

高等学校等卒業者の進路状況

—令和5年5月1日現在—

青森県教育委員会

目 次

I 調査の概要

1 調査の内容	1
2 用語の定義	1
3 その他	2

II 高等学校（全日制・定時制課程）卒業者の進路状況

1 進路別卒業生数	3
2 大学等進学状況	4
(1)進学者数	4
(2)高等学校学科別進学状況	4
(3)学部・学科系統別進学状況	5
(4)入学志願状況	5
3 専修学校(専門課程)、専修学校(一般課程)等及び公共職業能力開発施設等進(入)学状況	6
(1)進(入)学状況	6
(2)高等学校学科別進(入)学状況	6
(3)学科・課程別進(入)学状況	7
4 就職状況	8
(1)就職者数	8
(2)高等学校学科別就職状況	8
(3)職業別就職状況	9
(4)産業別就職状況	9
(5)就職先別県外就職状況	9

III 高等学校（通信制課程）卒業者の進路状況

IV 特別支援学校（盲学校・聾学校・養護学校）高等部卒業者の進路状況

統計表

第1表 進路別卒業生数の推移（全日制・定時制課程及び通信制課程）	13
第2表 学校種類別大学等進学者数の推移（全日制課程）	15
第3表 職業別就職者数の推移（全日制・定時制課程及び通信制課程）	16
第4表 産業別就職者数の推移（全日制・定時制課程及び通信制課程）	18
第5表 学科別進路状況（課程別）	20
第6表 学校別進路状況（全日制課程）	22
第7表 設置者別・学科別大学等進学者数（課程別）	28
第8表 学校別・大学等別進学者数（全日制課程）	32
第9表 学部別・大学別進学者数（全日制課程）	38
第10表 学科別・産業別就職者数（課程別）	45
第11表 学校別・産業別就職者数（全日制課程）	46
第12表 学科別・職業別就職者数（課程別）	49
第13表 学校別・職業別就職者数（全日制課程）	50

I 調査の概要

1 調査の内容

この報告書は、文部科学省が実施した「学校基本調査（卒業後の状況調査 高等学校、特別支援学校高等部の本科（専攻科を除く。）」の本県集計結果及び県教育委員会が実施した「高等学校等卒業者の進学状況調査」の結果を取りまとめたものである。

調査期日は、令和5年5月1日現在である。

高等学校（全日制・定時制課程）卒業者の進路状況と高等学校（通信制課程）卒業者の進路状況及び特別支援学校高等部卒業者の進路状況は、それぞれ別々に集計している。

2 用語の定義

「大学等進学者」

大学（学部）、短期大学（本科）、大学・短期大学の通信教育部（正規の課程）及び放送大学（全科履修生）、大学・短期大学（別科）、高等学校（専攻科）及び特別支援学校（盲学校・聾学校・養護学校）高等部（専攻科）へ進学した者及び進学しかつ就職した者をいう。

「専修学校（専門課程）進学者」

専修学校の専門課程（高等学校卒業程度を入学資格とする課程で、通常、専門学校と称する。）へ進学した者及び進学しかつ就職した者をいう。

ただし、大学等に進学しかつ専修学校（専門課程）に進学した者は含めない。

「専修学校（一般課程）等入学者」

専修学校の一般課程及び高等課程又は各種学校（予備校等）に入学した者及び入学しかつ就職した者をいう。

ただし、大学等又は専修学校（専門課程）に進学しかつ専修学校（一般課程）等に入学した者は含めない。

「公共職業能力開発施設等入学者」

公共職業能力開発施設等（高等専門学校を含む）に入学した者及び入学しかつ就職した者をいう。

「就職者等」

「**自営業主等**」とは、個人経営の事業を営んでいる者及び家族の営む事業に継続的に本業として従事する者をいう。

「**常用労働者**」のうち「**無期雇用労働者**」とは、雇用契約期間の定めのない者として就職した者、「**有期雇用労働者（雇用契約期間が一月以上の者）**」とは、雇用契約期間が1か月以上で期間の定めのある者をいう。

「**臨時労働者**」とは、雇用契約期間が1か月未満で期間の定めのある者をいう。

「左記以外の者」

家事手伝いをしている者、外国の学校に入学した者及び進路が未定の者等をいう。

「不詳・死亡の者」

卒業者のうち本年5月1日までに進路が不明の者及び死亡した者をいう。

「就職者」

「自営業主等」、「無期雇用労働者」、「大学等又は専修学校（専門課程）に進学しかつ就職した者及び専修学校（一般課程）、各種学校、公共職業能力開発施設等に入学しかつ就職した者」、「有期雇用労働者のうち雇用契約期間が一年以上、かつフルタイム勤務相当の者」をいう。

※ 「**就職**」とは給料、賃金、報酬その他経常的な収入を得る仕事に就くことをいう。

ただし、自家・自営業に就いた者は含めるが、家事手伝い、臨時的な仕事に就いた者は就職者と

はしない。

また、防衛大学校、警察学校等「公務員」の身分を有し、俸給を支給される「学校」及び会社の経営する社員教育のための施設に進んだ者は就職者として扱う。

大学等進学率（％）は、卒業者総数のうち大学等進学者数（進学しかつ就職した者を含む。）の占める比率である。（第1表は高等学校の全日制・定時制課程の集計）

就職率（％）は、卒業者総数のうち就職者数（大学等及び専修学校（専門課程）に進学しかつ就職した者及び専修学校（一般課程）、各種学校、公共職業能力開発施設等に入学しかつ就職した者を含む。）の占める比率である。

3 その他

(1) 符号の用法

「-」・・・計数がない場合

「0.0」・・・計数が単位未満の場合

「/」・・・計数出現があり得ない場合

(2) 四捨五入のため、構成比率の合計は100%にならないこともある。

II 高等学校(全日制・定時制課程)卒業生の進路状況

1 進路別卒業生数

令和5年3月の高等学校(全日制・定時制課程)卒業生数は、9,804人(男子5,013人、女子4,791人)で、前年より533人減少(男子257人減、女子276人減)している。

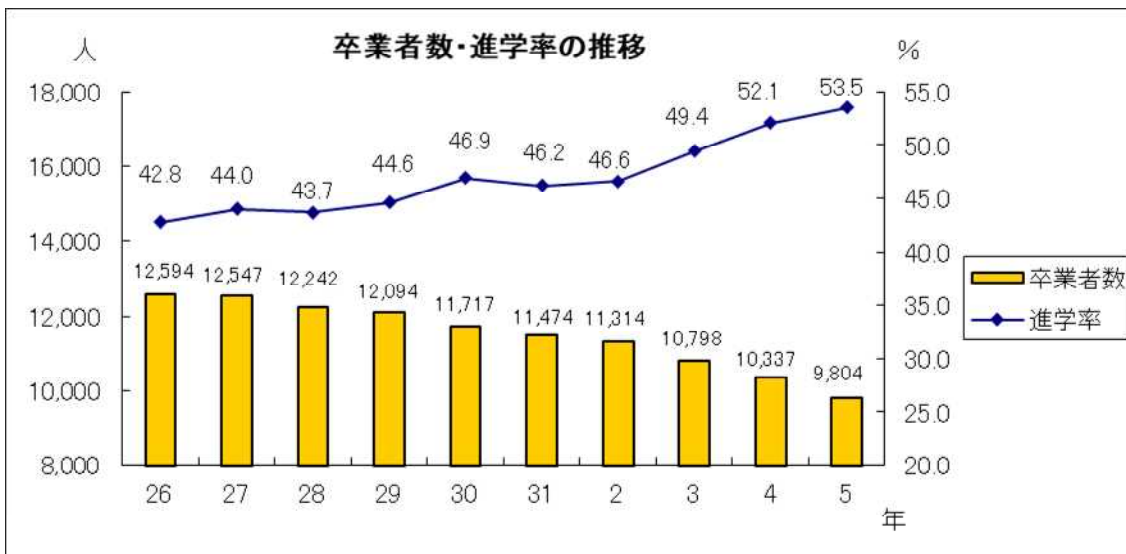
大学等進学率は53.5%(男子51.1%、女子56.0%)となり、前年より1.4ポイント上昇(男子1.3ポイント上昇、女子1.6ポイント上昇)している。

第1表 卒業後の進路状況 ※令和2年度調査より、就職者の項目が変更されました。(以下の諸表についても同じ) 単位:人(%)

区分	卒業生数 [A+B+C+D +E+F+G]	A 大学等進学者													
		大学(学部)				短期大学(本科)			大学・短期大学の通信教育部及び放送大学	大学・短期大学の別科	高等学校の専攻科	特別支援学校高等部の専攻科	大学等進学者計		
		県内		県外		大学部計	短期大学							私立	国公立
		国公立	私立	国公立	私立		私立	国公立	私立						
男	5,013	370	516	560	984	2,430 (48.5)	61	7	21	89 (1.8)	5 (0.1)	8 (0.2)	30 (0.6)	- (-)	2,562 (51.1)
女	4,791	441	469	468	788	2,166 (45.2)	283	31	78	392 (8.2)	11 (0.2)	13 (0.3)	99 (2.1)	- (-)	2,681 (56.0)
計	9,804	811	985	1,028	1,772	4,596 (46.9)	344	38	99	481 (4.9)	16 (0.2)	21 (0.2)	129 (1.3)	- (-)	5,243 (53.5)

区分	専修学校(専門課程)進学者	C専修学校(一般課程)等入学者		D公共職業能力開発施設等入学者	E就職者等 (左記A・B・C・Dに含まれている就職者を除く。)				F左記以外の者	G不詳・死亡の者	(再掲)						
		専修学校(一般課程)進学者	専修学校(一般課程)等学校		ア自営業主等	イ無期雇用労働者	ウ有期雇用労働者(雇用契約期間一か月以上かつフルタイム勤務相当の者)	エ臨時労働者			ウ進学・入学者のうち就職(自営業主等、無期雇用労働者)	エ進学・入学者のうち就職(雇用契約期間1年以上かつフルタイム勤務相当の者)	オ左記E有期雇用労働者のうち雇用契約期間1年以上かつフルタイム勤務相当の者	[7+イ+ウ+エ+オ]		左のうち	
														就職者計(就職率)		県内	県外
														就職者計	就職率		
男	552 (11.0)	32	35	67 (1.3)	178 (3.6)	28 (0.6)	1,414 (28.2)	4 (0.1)	1 (0.0)	207 (4.1)	-	1	-	3	1,446 (28.8)	852	594
女	957 (20.0)	47	37	84 (1.8)	19 (0.4)	10 (0.2)	863 (18.0)	5 (0.1)	7 (0.1)	165 (3.4)	-	-	-	3	876 (18.3)	581	295
計	1,509 (15.4)	79	72	151 (1.5)	197 (2.0)	38 (0.4)	2,277 (23.2)	9 (0.1)	8 (0.1)	372 (3.8)	-	1	-	6	2,322 (23.7)	1,433	889

※ ()内の数値は、卒業生総数に対する比率(%)である。



2 大学等進学状況

(1) 進学者数

大学等進学者数は5,243人（男子2,562人、女子2,681人）で、前年より140人減少（男子63人減、女子77人減）している。

このうち大学（学部）への進学者数は4,596人（男子2,430人、女子2,166人）、短期大学（本科）への進学者数は481人（男子89人、女子392人）で、前年より大学（学部）では141人減少（男子54人減、女子87人減）し、短期大学（本科）では16人減少（男子4人増、女子20人減）している。

(2) 高等学校学科別進学状況

学科別の進学率は看護科（99.0%）が最も高く、理数科（87.5%）、音楽科（75.0%）の順となっている。

第2表 学科別進学状況

単位：人（%）

区分	計	普通	農業	工業	商業	水産	家庭	看護	情報	理数	英語	音楽	福祉	スポーツ	表現	総合
卒業生数(A)	9,804	5,735	509	1,288	729	95	330	102	11	32	101	4	22	117	27	702
進学者数(B)	5,243	3,891	107	256	263	20	127	101	6	28	73	3	2	64	17	285
進学率(B/A)×100	53.5 (1.4)	67.8 (1.5)	21.0 (2.5)	19.9 (△4.2)	36.1 (6.5)	21.1 (1.5)	38.5 (5.1)	99.0 (2.9)	54.5 (36.9)	87.5 (2.5)	72.3 (△9.2)	75.0 (35.0)	9.1 (0.5)	54.7 (△3.9)	63.0 (△0.3)	40.6 (△2.4)
進学者の学科別構成比	100.0	74.2	2.0	4.9	5.0	0.4	2.4	1.9	0.1	0.5	1.4	0.1	0.0	1.2	0.3	5.4

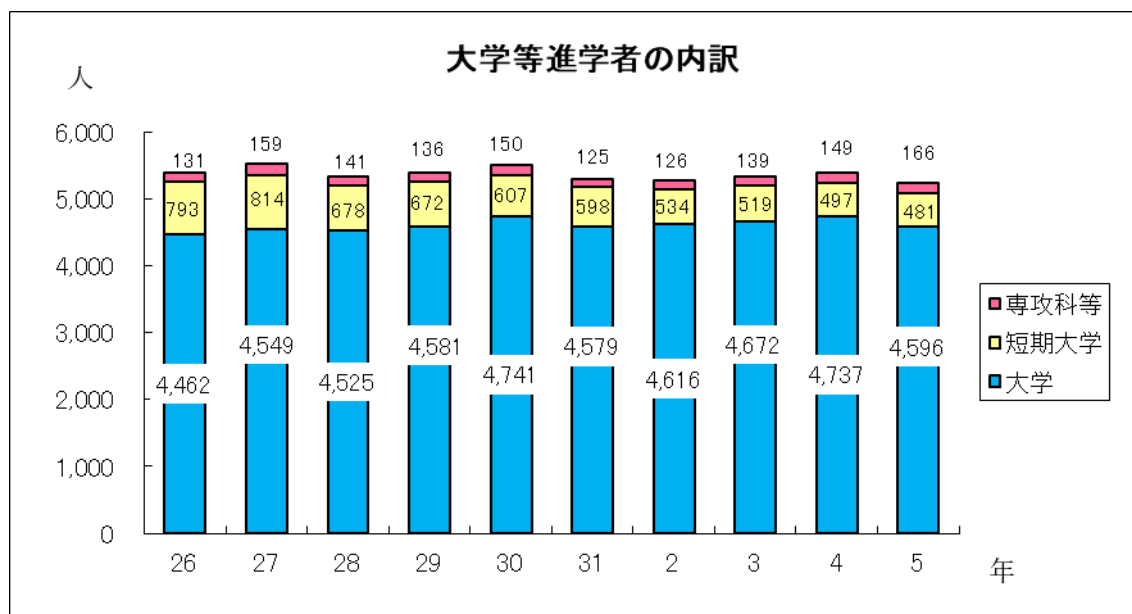
※（ ）内の数値は、前年度との比較増減である。

※ 英語科には外国語科を含む。（以下の諸表についても同じ）

第3表 学科別進学率の推移

単位：%

区分 卒業年月	進学率	普通	農業	工業	商業	水産	家庭	看護	情報	理数	英語	音楽	福祉	スポーツ	表現	総合
31年3月	46.2	59.8	18.6	19.1	27.9	15.3	26.2	93.0	27.3	82.5	64.9	100.0	7.3	60.5	65.5	40.3
2年3月	46.6	60.8	14.8	18.9	27.3	20.6	26.8	96.2	23.3	79.5	69.3	83.3	9.5	49.6	61.5	37.1
3年3月	49.4	64.0	18.7	19.1	29.9	23.9	31.4	98.8	32.0	97.4	75.3	100.0	12.2	42.9	62.1	38.9
4年3月	52.1	66.3	18.5	24.1	29.6	19.6	33.4	96.1	17.6	85.0	81.5	40.0	8.6	58.6	63.3	43.0
5年3月	53.5	67.8	21.0	19.9	36.1	21.1	38.5	99.0	54.5	87.5	72.3	75.0	9.1	54.7	63.0	40.6



(3) 学部・学科系統別進学状況

大学（学部）では社会科学の1,380人（進学者数の30.0%）が最も多く、次いで保健の842人（同18.3%）、工学の788人（同17.1%）、人文科学の479人（同10.4%）等の順になっている。

短期大学（本科）では家政の143人（進学者数の29.7%）、教育の123人（同25.6%）、保健の84人（同17.5%）等の順になっている。

第4表 学部・学科系統別進学者数

単位:人,%

区 分	大 学 (学 部)				県内・県外別		短 期 大 学 (本 科)				県内・県外別	
	男 女 別		計	構成比	県内	県外	男 女 別		計	比	県内	県外
	男	女					男	女				
合 計	2,430	2,166	4,596	100.0	1,796	2,800	89	392	481	100.0	344	137
人 文 学 科	153	326	479	10.4	116	363	-	21	21	4.4	-	21
社 会 学 科	869	511	1,380	30.0	579	801	12	26	38	7.9	8	30
法 政	206	96	302	6.6	121	181	-	-	-	-	-	-
商 経	487	223	710	15.4	276	434	6	13	19	4.0	-	19
社 会 学	113	123	236	5.1	117	119	4	10	14	2.9	8	6
そ の 他	63	69	132	2.9	65	67	2	3	5	1.0	-	5
理 学	129	47	176	3.8	69	107	-	-	-	-	-	-
工 学	656	132	788	17.1	272	516	3	-	3	0.6	-	3
農 学	94	92	186	4.0	71	115	-	2	2	0.4	-	2
保 健	257	585	842	18.3	520	322	40	44	84	17.5	61	23
医 学	24	23	47	1.0	39	8	-	-	-	-	-	-
歯 学	2	8	10	0.2	-	10	-	-	-	-	-	-
薬 学	23	45	68	1.5	26	42	-	-	-	-	-	-
看 護 学	45	335	380	8.3	280	100	-	7	7	1.5	-	7
そ の 他	163	174	337	7.3	175	162	40	37	77	16.0	61	16
商 船	1	-	1	0.0	-	1	-	-	-	-	-	-
家 政	17	108	125	2.7	87	38	14	129	143	29.7	115	28
教 育	187	230	417	9.1	82	335	9	114	123	25.6	107	16
教 育 学	14	25	39	0.8	-	39	-	-	-	-	-	-
教 員 養 成	63	129	192	4.2	82	110	-	-	-	-	-	-
体 育 学	85	24	109	2.4	-	109	-	-	-	-	-	-
そ の 他	25	52	77	1.7	-	77	9	114	123	25.6	107	16
芸 術	15	68	83	1.8	-	83	2	2	4	0.8	-	4
そ の 他	52	67	119	2.6	-	119	9	54	63	13.1	53	10

(4) 入学志願状況

大学（学部）又は短期大学（本科）へ入学を志願した者は5,327人（男子2,663人、女子2,664人）で、前年より132人減少（男子33人減、女子99人減）している。また、入学志願率は54.3%（男子53.1%、女子55.6%）で前年より1.5ポイント上昇（男子1.9ポイント上昇、女子1.1ポイント上昇）しており、入学率は95.3%（男子94.6%、女子96.0%）で前年より0.6ポイント低下（男子0.7ポイント低下、女子0.5ポイント低下）している。

第5表 入学志願率・入学率の推移

単位:人,%

区 分	卒業生数 (A)			入学志願者数 (B)			進学者数 (C)			入学志願率 (B/A) × 100			入学率 (C/B) × 100		
	男	女	計	男	女	計	男	女	計	男	女	計	男	女	計
31年3月	5,855	5,619	11,474	2,756	2,863	5,619	2,511	2,666	5,177	47.1	51.0	49.0	91.1	93.1	92.1
2年3月	5,798	5,516	11,314	2,743	2,732	5,475	2,545	2,605	5,150	47.3	49.5	48.4	92.8	95.4	94.1
3年3月	5,604	5,194	10,798	2,740	2,775	5,515	2,539	2,652	5,191	48.9	53.4	51.1	92.7	95.6	94.1
4年3月	5,270	5,067	10,337	2,696	2,763	5,459	2,569	2,665	5,234	51.2	54.5	52.8	95.3	96.5	95.9
5年3月	5,013	4,791	9,804	2,663	2,664	5,327	2,519	2,558	5,077	53.1	55.6	54.3	94.6	96.0	95.3

3 専修学校(専門課程)、専修学校(一般課程)等及び公共職業能力開発施設等進(入)学状況

(1) 進(入)学状況

専修学校(専門課程)進学者数は1,509人(男子552人、女子957人)で、前年より167人減少(男子57人減、女子110人減)している。

専修学校(一般課程)等入学者数は151人(男子67人、女子84人)で、前年より42人減少(男子27人減、女子15人減)している。

公共職業能力開発施設等入学者は197人(男子178人、女子19人)で、前年より13人増加(男子13人増、女子増減なし)している。

(2) 高等学校学科別進(入)学状況

専修学校(専門課程)への進学率は表現科(29.6%)が最も高く、次いで商業科、福祉科(27.3%)の順となっている。また、専修学校(一般課程)等への入学率は福祉科(4.5%)が最も高く、公共職業能力開発施設等への入学率は水産科(8.4%)が最も高くなっている。

第6表 高等学校学科別進(入)学状況

単位:人(%)

区分	計	普通	農 業	工 業	商 業	水 産	家 庭	看 護	情 報	理 数	英 語	音 楽	福 祉	スポーツ 科	表 現	總 合
卒業者数(A)	9,804	5,735	509	1,288	729	95	330	102	11	32	101	4	22	117	27	702
専修学校(専門課程)																
進(入)学者数(B)	1,509	745	99	137	199	16	89	-	2	1	11	1	6	22	8	173
進(入)学率(B/A)×100	15.4 (△0.8)	13.0 (△0.8)	19.4 (△7.9)	10.6 (△0.8)	27.3 (2.5)	16.8 (4.4)	27.0 (△2.3)	- (△1.3)	18.2 (△46.5)	3.1 (△4.4)	10.9 (2.6)	25.0 (25.0)	27.3 (10.2)	18.8 (3.3)	29.6 (△7.1)	24.6 (2.3)
進(入)学者の学科別構成比	100.0	49.4	6.6	9.1	13.2	1.1	5.9	-	0.1	0.1	0.7	0.1	0.4	1.5	0.5	11.5
専修学校(一般課程)等																
進(入)学者数(B)	151	100	9	9	11	-	11	-	-	-	-	-	1	2	-	8
進(入)学率(B/A)×100	1.5 (△0.4)	1.7 (△0.5)	1.8 (0.0)	0.7 (0.2)	1.5 (0.1)	- (△1.0)	3.3 (0.3)	- (-)	- (-)	- (-)	- (△1.9)	- (△40.0)	4.5 (△4.1)	1.7 (0.8)	- (-)	1.1 (△0.8)
進(入)学者の学科別構成比	100.0	66.2	6.0	6.0	7.3	-	7.3	-	-	-	-	-	0.7	1.3	-	5.3
公共職業能力開発施設等																
進(入)学者数(B)	197	63	28	64	15	8	2	-	-	-	-	-	-	1	-	16
進(入)学率(B/A)×100	2.0 (0.2)	1.1 (0.1)	5.5 (2.4)	5.0 (0.3)	2.1 (△0.1)	8.4 (5.3)	0.6 (0.3)	- (-)	- (-)	- (-)	- (△0.9)	- (-)	- (-)	0.9 (0.9)	- (-)	2.3 (△0.1)
進(入)学者の学科別構成比	100.0	32.0	14.2	32.5	7.6	4.1	1.0	-	-	-	-	-	-	0.5	-	8.1

※ ()内の数値は、前年度との比較増減である。

※ 「進(入)学率」は、学科ごとの卒業者総数に占める専修学校等進(入)学者数の比率(%)である。

(3) 学科・課程別進（入）学状況

専修学校（専門課程）進学者では文化・教養の340人（進学者数の22.5%）が最も高く、次いで衛生、医療の順となっている。

専修学校（一般課程）等入学者では医療の45人（入学者数の57.0%）、各種学校では予備校の43人（入学者数の59.7%）、公共職業能力開発施設等では工業の168人（入学者数の85.3%）が最も多い。

第7表 学科・課程別進（入）学者数

単位：人（%）

区 分		計	工 業	農 業	医 療	衛 生	教 育 ・ 社 会 福 祉	商 実 業 務	家 政	文 化 ・ 教 養	予 備 校	そ の 他	
専 修 学 校 (専 門 課 程)	合 計	計	1,509 (100.0)	161 (10.7)	45 (3.0)	308 (20.4)	331 (21.9)	80 (5.3)	198 (13.1)	46 (3.0)	340 (22.5)	/	/
		県 内	548	43	34	162	147	37	93	12	20	/	/
		県 外	961	118	11	146	184	43	105	34	320	/	/
	男	県 内	198	39	30	45	28	8	38	1	9	/	/
		県 外	354	87	4	65	46	7	28	1	116	/	/
	女	県 内	350	4	4	117	119	29	55	11	11	/	/
		県 外	607	31	7	81	138	36	77	33	204	/	/
専 修 学 校 (一 般 課 程) 等 合 計		計	151 (100.0)	1 (0.7)	- (-)	65 (43.0)	2 (1.3)	- (-)	1 (0.7)	1 (0.7)	7 (4.6)	74 (49.0)	- (-)
専 修 学 校 (一 般 課 程) 等 合 計	専 修 学 校 (一 般 課 程) 等	計	79 (100.0)	- (-)	- (-)	45 (57.0)	- (-)	- (-)	- (-)	3 (4)	31 (39.2)	/	/
		県 内	43	/	/	43	/	/	/	-	/	/	/
		県 外	36	-	-	2	-	-	-	-	3	31	/
	各 種 学 校	計	72 (100.0)	1 (1.4)	- (-)	20 (27.8)	2 (2.8)	- (-)	1 (1.4)	1 (1.4)	4 (5.6)	43 (59.7)	- (-)
		県 内	38	/	/	18	/	/	1	/	/	19	-
		県 外	34	1	-	2	2	-	-	1	4	24	-
	一 般 課 程) 等	男	専 修 学 校 (一 般 課 程) 等	県 内	9	/	/	9	/	/	-	/	/
県 外			23	-	-	1	-	-	-	-	-	22	/
各 種 学 校			県 内	16	/	/	6	/	/	1	/	9	-
県 外		19	-	-	-	2	-	-	-	1	16	-	
女		専 修 学 校 (一 般 課 程) 等	県 内	34	/	/	34	/	/	-	/	/	/
		県 外	13	-	-	1	-	-	-	-	3	9	/
	各 種 学 校	県 内	22	/	/	12	/	/	-	/	10	-	
県 外	15	1	-	2	-	-	-	1	3	8	-		
公 共 職 業 能 力 開 発 施 設 等	合 計	計	197 (100.0)	168 (85.3)	2 (1.0)	1 (0.5)	- (-)	- (-)	15 (7.6)	- (-)	1 (0.5)	/	10 (5.1)
		県 内	184	159	2	/	/	/	15	-	1	/	7
		県 外	13	9	-	1	-	-	-	-	-	/	3
	男	県 内	168	146	2	/	/	/	13	-	1	/	6
		県 外	10	8	-	-	-	-	-	-	-	/	2
		女	県 内	16	13	-	/	/	/	2	-	-	/
県 外	3	1	-	1	-	-	-	-	-	/	1		

※ () 内の数値は、学校ごとの進（入）学者総数に対する比率（%）である。

4 就職状況

(1) 就職者数

就職のみの者2,321人(男子1,445人、女子876人)に進(入)学し、かつ就職した者1人(男子1人)を加えた就職者数は2,322人(男子1,446人、女子876人)となっている。
県内県外別では、県内に就職した者は1,433人で、就職者数の61.7%を占めている。

(2) 高等学校学科別就職状況

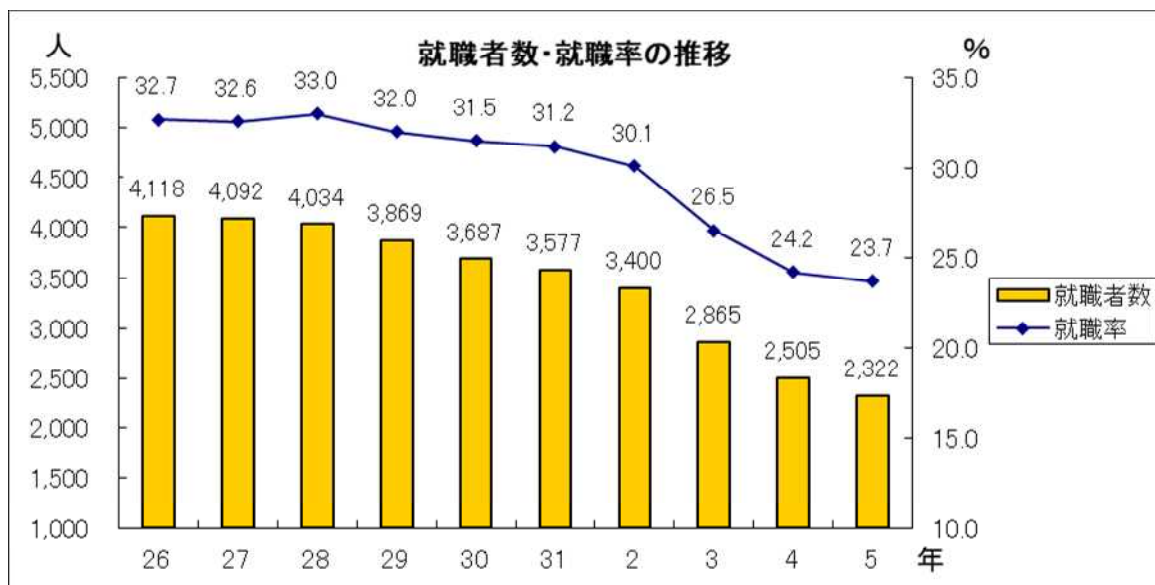
就職率は工業科(62.3%)、福祉科(59.1%)、水産科(52.6%)、等の順になっている。

第8表の1 学科別就職状況

単位:人(%)

区分	計	普通	農業	工業	商業	水産	家庭	看護	情報	理数	英語	音楽	福祉	スポーツ	表現	総合
卒業生数(A)	9,804	5,735	509	1,288	729	95	330	102	11	32	101	4	22	117	27	702
就職者数(B)	2,322	658	257	803	228	50	88	-	3	-	2	-	13	24	-	196
就職率(B/A)×100	23.7 (△0.5)	11.5 (△0.5)	50.5 (2.3)	62.3 (4.0)	31.3 (△7.7)	52.6 (△11.3)	26.7 (△0.6)	- (△2.6)	27.3 (9.7)	- (-)	2.0 (△0.8)	- (-)	59.1 (△0.9)	20.5 (△2.8)	- (0.0)	27.9 (2.8)
就職者の学科別構成比	100.0	28.3	11.1	34.6	9.8	2.2	3.8	-	0.1	-	0.1	-	0.6	1.0	-	8.4

※ ()内の数値は、前年度との比較増減である。



第8表の2 県内・県外別就職者数の推移

単位:人(%)

区分	31年3月卒			2年3月卒			3年3月卒			4年3月卒			5年3月卒		
	男	女	計	男	女	計	男	女	計	男	女	計	男	女	計
県内就職者	1,081 (51.0)	866 (59.4)	1,947 (54.4)	1,052 (51.8)	817 (59.7)	1,869 (55.0)	989 (54.4)	694 (66.2)	1,683 (58.7)	900 (57.0)	667 (72.0)	1,567 (62.6)	852 (58.9)	581 (66.3)	1,433 (61.7)
県外就職者	1,037 (49.0)	593 (40.6)	1,630 (45.6)	979 (48.2)	552 (40.3)	1,531 (45.0)	828 (45.6)	354 (33.8)	1,182 (41.3)	678 (43.0)	260 (28.0)	938 (37.4)	594 (41.1)	295 (33.7)	889 (38.3)
計	2,118	1,459	3,577	2,031	1,369	3,400	1,817	1,048	2,865	1,578	927	2,505	1,446	876	2,322

※ ()内の数値は、就職者数に占める比率(%)である。

(3) 職業別就職状況

職業別就職者数は「生産工程従事者」の496人(就職者数の21.4%)、「サービス職業従事者」の368人(同15.8%)、「専門的・技術的職業従事者」の319人(同13.7%)等の順となっている。

第9表 職業別就職者数

単位:人(%)

区分	計	専門的・技術的職業従事者	事務職従事者	販売職従事者	サービス職業従事者	保安職業従事者	農林漁業従事者		生産工程従事者	輸送・機械運転従事者	建設・採掘従事者	運搬・清掃等従事者	左記以外
							農林業従事者	漁業従事者					
男	1,446	256	69	75	118	198	24	10	371	73	160	44	48
女	876	63	187	117	250	70	9	-	125	14	12	11	18
計	2,322	319	256	192	368	268	33	10	496	87	172	55	66
	(100.0)	(13.7)	(11.0)	(8.3)	(15.8)	(11.5)	(1.4)	(0.4)	(21.4)	(3.7)	(7.4)	(2.4)	(2.8)

※ () 内の数値は、就職者数に対する比率(%)である。

第10表 生産工程従事者の内訳

単位:人

区分	計	製造・加工者	機械組立者	整備修理者	検査者	その他
男	371	243	51	56	13	8
女	125	106	4	6	3	6
計	496	349	55	62	16	14

(4) 産業別就職状況

産業別就職者数は「製造業」の533人(就職者数の23.0%)が最も多く、次いで「公務(他に分類されるものを除く)」の384人(同16.5%)の順となっている。

男女別に見ると、男女とも「製造業」が最も多く、男子は371人(男子就職者の25.7%)、女子は162人(女子就職者の18.5%)となっている。

第11表 産業別就職者数

単位:人(%)

区分	計	農業、林業	漁業	鉱業、採石業、採掘業	建設業	製造業	電気供給・ガス水道業	情報通信業	運輸業、郵便業	卸売業、小売業	金融業、保険業	不動産業、賃貸業、業	技術研究、専門・学術・サービス業	宿泊業、飲食業	生活関連サービス業	教育、学習支援業	医療、福祉	複合サービス業	類似サービス業(他に分類されないもの)	公務(他に分類されるものを除く)	左記以外
	(100.0)	(1.3)	(0.4)	(0.2)	(12.6)	(23.0)	(2.6)	(1.9)	(3.7)	(9.9)	(1.1)	(1.6)	(2.2)	(5.9)	(3.9)	(0.1)	(5.3)	(0.9)	(6.1)	(16.5)	(0.8)
男	1,446	21	10	5	248	371	56	25	60	97	3	14	34	43	39	-	28	8	104	271	9
	(62.3)																				
女	876	9	-	-	44	162	5	18	26	134	22	22	16	95	52	3	95	14	37	113	9
	(37.7)																				
県内	1,433	27	8	2	180	328	26	18	44	184	23	26	33	70	56	3	112	20	86	174	13
	(61.7)																				
県外	889	3	2	3	112	205	35	25	42	47	2	10	17	68	35	-	11	2	55	210	5
	(38.3)																				

※ () 内の数値は、就職者数に対する比率(%)である。

(5) 就職先別県外就職状況

ブロック別就職者数は、関東地方の539人(県外就職者数の60.6%)が最も多く、次いで北海道・東北地方271人(同30.5%)、中部地方29人(同3.3%)等の順となっている。

また、都道府県別では東京都の323人(同36.3%)、宮城県203人(同22.8%)神奈川県96人(同10.8%)、千葉県52人(同5.8%)等の順となっている。

Ⅲ 高等学校(通信制課程)卒業生の進路状況

令和4年度間の高等学校(通信制課程)卒業生は、262人(男子98人、女子164人)で、前年より9人増加している。

卒業生の進路別内訳は、大学等進学者28人、専修学校(専門課程)進学者40人、専修学校(一般課程)進学者10人、公共職業能力開発施設等入学者1人、就職者等28人、上記以外の者155人となっている。

第12表の1 進路別卒業生数

単位:人 第12表の2 職業別就職者数

単位:人

進路区分					職業区分				
		男	女	計		男	女	計	
大学等 進学者	大学(学部)	8	10	18	専門的・技術的職業従事者	1	-	1	
	短期大学(本科)	1	6	7	事務従事者	1	2	3	
	大学・短期大学の通信教育部	1	2	3	販売従事者	1	6	7	
	大学・短期大学の別科	-	-	-	サービス職業従事者	3	4	7	
	高等学校専攻科	-	-	-	保安職業従事者	-	1	1	
	特別支援学校高等部専攻科	-	-	-	農林漁業作業者				
B 専修学校(専門課程)進学者		8	32	40	農林業作業者	-	1	1	
C 専修学校(一般課程)等入学者	専修学校(一般課程)等	2	7	9	漁業作業者	-	-	-	
	各種学校	-	1	1	製造・加工従事者	1	2	3	
D 公共職業能力開発施設等入学者		1	-	1	生産				
E 就職者等	ア 自営業主等		-	-	-	機械組立従事者	-	-	-
		イ 無期雇用労働者	7	17	24	工程			
	常用労働者	有期雇用労働者 ※1	2	2	4	整備修理従事者	-	1	1
		臨時労働者	-	-	-	従事者			
		-	-	-	検査従事者	-	-	-	
F 上記以外の者		68	87	155	その他	-	-	-	
G 不詳・死亡の者		-	-	-	輸送・機械運転従事者	1	1	2	
合計(卒業生数)A+B+C+D+E+F+G		98	164	262	建設・採掘従事者	1	-	1	
就職者 (再掲)	就職のみの者(ア+イ)	7	17	24	運搬・清掃等従事者	-	-	-	
	Aのうち就職している者	-	-	-	上記以外の者	-	1	1	
	Bのうち就職している者	-	-	-	計	9	19	28	
	Cのうち就職している者	-	-	-	計のうち職業安定所又は学校を通じて就職した者(再掲)	8	15	23	
	Dのうち就職している者	-	-	-	計のうち自家・自営業に就いた者(再掲)	-	-	-	
	上記E有期雇用労働者のうち雇用契約期間が1年以上、かつフルタイム勤務相当の者	2	2	4					
就職者計		9	19	28					
上記のうち	県内	5	14	19					
	県外	4	5	9					

※1 雇用契約期間が一月以上の者

第12表の3 産業別就職者数

単位:人

区分	農 業	漁 業	鉱 産 業	砂 利 採 取 業	建 設 業	製 造 業	電 気 ・ 熱 給 水 ・ ガ ス 業	情 報 通 信 業	運 輸 業 ・ 郵 便 業	卸 売 業 ・ 小 売 業	金 融 業 ・ 保 険 業	不 動 産 業	学 術 研 究 ・ 技 術 研 究 ・ 専 門 業	宿 泊 業	飲 食 業	生 活 関 連 業	業 務 ・ 学 習 支 援 業	医 療 ・ 福 祉	複 合 サ ー ビ ス 業	サ ー ビ ス 業 (他 に 分 類 さ れ な い も の)	公 務 ・ 他 に 分 類 さ れ な い も の	左 記 以 外 の も の	計
男	-	-	-	-	2	2	-	-	1	2	-	-	-	-	1	-	-	-	1	-	-	-	9
女	1	-	-	-	-	2	-	-	1	6	-	-	-	1	3	-	1	-	-	2	-	2	19
計	1	-	-	-	2	4	-	-	2	8	-	-	-	1	4	-	1	-	1	2	-	2	28

※ 通信制課程については「産業別就職者数」において県内・県外別調査を実施していないため、男女別のみ集計

IV 特別支援学校高等部卒業者の進路状況

令和5年3月の特別支援学校の各高等部卒業者数計237人となっている。

卒業者の進路別内訳は、大学等進学者2人、専修学校（専門課程）進学者2人、公共職業能力開発施設等入学者3人、就職者等75人、上記以外の者155人となっている。

第13表の1 進路別卒業者数

単位：人

進路区分		男	女	計	
A 大学等進学者	大学（学部）	1	1	2	
	短期大学（本科）	-	-	-	
	大学・短期大学の通信教育部	-	-	-	
	大学・短期大学の別科	-	-	-	
	高等学校専攻科	-	-	-	
	特別支援学校高等部専攻科	-	-	-	
B 専修学校（専門課程）進学者	1	1	2		
C 専修学校（一般課程）等入学者	専修学校（一般課程）等	-	-	-	
	各種学校	-	-	-	
D 公共職業能力開発施設等入学者	3	-	3		
E 就職者等	ア 自営業主等	-	-	-	
	イ 無期雇用労働者	常労働者	17	8	25
		有期雇用労働者 ※1	37	13	50
	エ 臨時労働者	-	-	-	
F 上記以外の者	105	50	155		
G 不詳・死亡の者	-	-	-		
合計（卒業者数）A+B+C+D+E+F+G		164	73	237	
就職者（再掲）	就職のみの者（ア+イ）	17	8	25	
	Aのうち就職している者	-	-	-	
	Bのうち就職している者	-	-	-	
	Cのうち就職している者	-	-	-	
	Dのうち就職している者	-	-	-	
上記E有期雇用労働者のうち雇用契約期間が1年以上、かつフルタイム勤務相当の者		2	-	2	
上記Fのうち社会福祉施設等入所、通所者（再掲）	児童福祉施設	-	-	-	
	障害者支援施設等		90	36	126
		うち就労系支援事業利用者	66	25	91
	医療機関	-	4	4	
入所者計		90	40	130	

※1 雇用契約期間が一月以上の者

第13表の2 職業別就職者数

単位：人

職業区分		男	女	計
専門的・技術的職業従事者		-	-	-
事務従事者		2	2	4
販売従事者		-	-	-
サービス職業従事者		6	4	10
保安職業従事者		-	-	-
農林漁業作業者	農林業作業者	2	-	2
	漁業作業者	-	-	-
生産工程従事者	製造・加工従事者	2	1	3
	機械組立従事者	1	1	2
	整備修理従事者	-	-	-
	検査従事者	-	-	-
その他		-	-	-
輸送・機械運転従事者		-	-	-
建設・採掘従事者		1	-	1
運搬・清掃等従事者		5	-	5
上記以外の者		-	-	-
計		19	8	27
計のうち職業安定所又は学校を通じて就職した者（再掲）		1	-	1
計のうち自家・自営業に就いた者（再掲）		-	-	-

第13表の3 産業別就職者数

単位：人

区分	農 業、 林 業	漁 業	鉱 業、 採 石 業、 採 取 業	砂 利 業	建 設 業	製 造 業	電 気 ・ 熱 給 ・ ガ ス ・ 水 道 業	情 報 通 信 業	運 輸 業、 郵 便 業	卸 売 業、 小 売 業	金 融 業、 保 険 業	不 動 産 業、 貸 借 業	学 術 研 究、 専 門 ・ 技 術 サ ー ビ ス 業	宿 泊 ・ 飲 食 サ ー ビ ス 業	生 活 ・ 娯 楽 サ ー ビ ス 業	教 育、 学 習 支 援 業	医 療、 福 祉	複 合 サ ー ビ ス 業	サ ー ビ ス 業 （ 他 に 分 類 さ れ な い も の ）	公 務 （ 他 に 分 類 さ れ な い も の ）	左 記 以 外 の も の	計
県内	男	2	-	-	1	2	1	-	1	1	-	-	1	-	2	1	3	-	2	-	1	18
	女	-	-	-	-	1	1	-	-	-	-	-	-	-	1	-	3	-	1	-	-	7
県外	男	-	-	-	-	1	-	-	-	-	-	-	-	-	-	-	-	-	-	-	-	1
	女	-	-	-	-	1	-	-	-	-	-	-	-	-	-	-	-	-	-	-	-	1
計	男	2	-	-	1	3	1	-	1	1	-	-	1	-	2	1	3	-	2	-	1	19
	女	-	-	-	-	2	1	-	-	-	-	-	-	-	1	-	3	-	1	-	-	8
計	2	-	-	1	5	2	-	1	1	1	-	-	1	-	3	1	6	-	3	-	1	27

統計表

第1表の1 進路別卒業生数の推移 ※就職者の項目を変更しました。(以下の諸表についても同じ)
(全日制・定時制課程)

単位:人(%)

区分 卒業年月	卒業生数	A	B	C	D	E 就職者		F	G	H	I A、B、C、Dのうち就職している者		E+I
		大学等 進学者	専修学校 (専門課程) 進学者	専修学校 (一般課程) 等入学者	公共職業 能力開発 施設等 入学者	正規の職 員・従業 員等 業主等	正規の職 員等 でない 者	一時的な 仕事に就 いた者	左記以外 の者	不詳・ 死亡 の者	正規の職 員・従業 員・自営 業主等	正規の職 員等 でない 者	就職者計
31年3月	11,474 (100.0)	5,302 (46.2)	1,702 (14.8)	282 (2.5)	220 (1.9)	3,559 (31.0)	13 (0.1)	33 (0.3)	359 (3.1)	4 (0.0)	5 (0.0)	- (-)	3,577 (31.2)

区分 卒業年月	卒業生数	A	B	C	D	E 就職者等 (左記A・B・C・Dに含まれている就職者を除く)				F	G	(再掲)			
		大学等 進学者	専修学校 (専門課程) 進学者	専修学校 (一般課程) 等入学者	公共職業 能力開発 施設等 入学者	ア 自営業主等	イ 無期雇用 労働者	有期雇用 労働者 (雇用契約期 間が1か月 以上の者)	臨時労働者	左記以 外の者	不詳・ 死亡 の者	ウ A、B、C、Dのうち就職している者	エ 左記Eの有期雇用労働者のうち雇用契約期間が1年以上、かつフルタイム勤務相当の者	オ 左記Eの有期雇用労働者のうち雇用契約期間が1年以上、かつフルタイム勤務相当の者	(7+イ+ウ+エ)
2年3月	11,314 (100.0)	5,276 (46.6)	1,785 (15.8)	241 (2.1)	217 (1.9)	30 (0.3)	3,355 (29.7)	15 (0.1)	10 (0.1)	384 (3.4)	1 (0.0)	9 (0.1)	5 (0.0)	1 (0.0)	3,400 (30.1)
3年3月	10,798 (100.0)	5,330 (49.4)	1,754 (16.2)	202 (1.9)	228 (2.1)	33 (0.3)	2,825 (26.2)	23 (0.2)	10 (0.1)	393 (3.6)	- (-)	1 (0.0)	- (-)	6 (0.1)	2,865 (26.5)
4年3月	10,337 (100.0)	5,383 (52.1)	1,676 (16.2)	193 (1.9)	184 (1.8)	28 (0.3)	2,469 (23.9)	20 (0.2)	4 (0.0)	380 (3.7)	- (-)	2 (0.0)	1 (0.0)	5 (0.0)	2,505 (24.2)
5年3月	9,804 (100.0)	5,243 (53.5)	1,509 (15.4)	151 (1.5)	197 (2.0)	38 (0.4)	2,277 (23.2)	9 (0.1)	8 (0.1)	372 (3.8)	- (-)	1 (0.0)	- (-)	6 (0.1)	2,322 (23.7)

(注) ()内の数値は、卒業生総数に占める比率(%)である。

(男)

単位:人(%)

区分 卒業年月	卒業生数	A	B	C	D	E 就職者		F	G	H	I A、B、C、Dのうち就職している者		E+I
		大学等 進学者	専修学校 (専門課程) 進学者	専修学校 (一般課程) 等入学者	公共職業 能力開発 施設等 入学者	正規の職 員・従業 員・自営 業主等	正規の職 員等 でない 者	一時的な 仕事に就 いた者	左記以外 の者	不詳・ 死亡 の者	正規の職 員・従業 員・自営 業主等	正規の職 員等 でない 者	就職者計
31年3月	5,855 (100.0)	2,560 (43.7)	626 (10.7)	151 (2.6)	191 (3.3)	2,110 (36.0)	7 (0.1)	9 (0.2)	199 (3.4)	2 (0.0)	1 (0.0)	- (-)	2,118 (36.2)

区分 卒業年月	卒業生数	A	B	C	D	E 就職者等 (左記A・B・C・Dに含まれている就職者を除く)				F	G	(再掲)			
		大学等 進学者	専修学校 (専門課程) 進学者	専修学校 (一般課程) 等入学者	公共職業 能力開発 施設等 入学者	ア 自営業主等	イ 無期雇用 労働者	有期雇用 労働者 (雇用契約期 間が1か月 以上の者)	臨時労働者	左記以 外の者	不詳・ 死亡 の者	ウ A、B、C、Dのうち就職している者	エ 左記Eの有期雇用労働者のうち雇用契約期間が1年以上、かつフルタイム勤務相当の者	オ 左記Eの有期雇用労働者のうち雇用契約期間が1年以上、かつフルタイム勤務相当の者	(7+イ+ウ+エ)
2年3月	5,798 (100.0)	2,590 (44.7)	659 (11.4)	123 (2.1)	198 (3.4)	23 (0.4)	2,003 (34.5)	8 (0.1)	3 (0.1)	191 (3.3)	- (-)	3 (0.1)	1 (0.0)	1 (0.0)	2,031 (35.0)
3年3月	5,604 (100.0)	2,586 (46.1)	671 (12.0)	87 (1.6)	208 (3.7)	20 (0.4)	1,793 (32.0)	16 (0.3)	2 (0.0)	221 (3.9)	- (-)	1 (0.0)	- (-)	3 (0.1)	1,817 (32.4)
4年3月	5,270 (100.0)	2,625 (49.8)	609 (11.6)	94 (1.8)	165 (3.1)	21 (0.4)	1,552 (29.4)	8 (0.2)	1 (0.0)	195 (3.7)	- (-)	- (-)	1 (0.0)	4 (0.1)	1,578 (29.9)
5年3月	5,013 (100.0)	2,562 (51.1)	552 (11.0)	67 (1.3)	178 (3.6)	28 (0.6)	1,414 (28.2)	4 (0.1)	1 (0.0)	207 (4.1)	- (-)	1 (0.0)	- (-)	3 (0.1)	1,446 (28.8)

(注) ()内の数値は、卒業生総数に占める比率(%)である。

(女)

単位:人(%)

区分 卒業年月	卒業生数	A	B	C	D	E 就職者		F	G	H	I A、B、C、Dのうち就職している者		E+I
		大学等 進学者	専修学校 (専門課程) 進学者	専修学校 (一般課程) 等入学者	公共職業 能力開発 施設等 入学者	正規の職 員・従業 員・自営 業主等	正規の職 員等 でない 者	一時的な 仕事に就 いた者	左記以外 の者	不詳・ 死亡 の者	正規の職 員・従業 員・自営 業主等	正規の職 員等 でない 者	就職者計
31年3月	5,619 (100.0)	2,742 (48.8)	1,076 (19.1)	131 (2.3)	29 (0.5)	1,449 (25.8)	6 (0.1)	24 (0.4)	160 (2.8)	2 (0.0)	4 (0.1)	- (-)	1,459 (26.0)

区分 卒業年月	卒業生数	A	B	C	D	E 就職者等 (左記A・B・C・Dに含まれている就職者を除く)				F	G	(再掲)			
		大学等 進学者	専修学校 (専門課程) 進学者	専修学校 (一般課程) 等入学者	公共職業 能力開発 施設等 入学者	ア 自営業主等	イ 無期雇用 労働者	有期雇用 労働者 (雇用契約期 間が1か月 以上の者)	臨時労働者	左記以 外の者	不詳・ 死亡 の者	ウ A、B、C、Dのうち就職している者	エ 左記Eの有期雇用労働者のうち雇用契約期間が1年以上、かつフルタイム勤務相当の者	オ 左記Eの有期雇用労働者のうち雇用契約期間が1年以上、かつフルタイム勤務相当の者	(7+イ+ウ+エ)
2年3月	5,516 (100.0)	2,686 (48.7)	1,126 (20.4)	118 (2.1)	19 (0.3)	7 (0.1)	1,352 (24.5)	7 (0.1)	7 (0.1)	193 (3.5)	1 (0.0)	6 (0.1)	4 (0.1)	- (-)	1,369 (24.8)
3年3月	5,194 (100.0)	2,744 (52.8)	1,083 (20.9)	115 (2.2)	20 (0.4)	13 (0.3)	1,032 (19.9)	7 (0.1)	8 (0.2)	172 (3.3)	- (-)	- (-)	- (-)	3 (0.1)	1,048 (20.2)
4年3月	5,067 (100.0)	2,758 (54.4)	1,067 (21.1)	99 (2.0)	19 (0.4)	7 (0.1)	917 (18.1)	12 (0.2)	3 (0.1)	185 (3.7)	- (-)	2 (0.0)	- (-)	1 (0.0)	927 (18.3)
5年3月	4,791 (100.0)	2,681 (56.0)	957 (20.0)	84 (1.8)	19 (0.4)	10 (0.2)	863 (18.0)	5 (0.1)	7 (0.1)	165 (3.4)	- (-)	- (-)	- (-)	3 (0.1)	876 (18.3)

(注) ()内の数値は、卒業生総数に占める比率(%)である。

第1表の2 進路別卒業生数の推移
(通信制課程)

単位:人(%)

区分	卒業生数	A	B	C	D	E	F	G	H	I	J	K	E+H+K
		大学等 進学者	専修学校 (専門課程) 進学者	専修学校 (一般課程) 等入学者	公共職業 能力開発 施設等 入学者	就職者	左記以外 の者	不詳・ 死亡 の者	Aのうち 就職して いる者	Bのうち 就職して いる者	Cのうち 就職して いる者	Dのうち 就職して いる者	I+J+K 就職者計
30年度間	243 (100.0)	20 (8.2)	31 (12.8)	- (-)	5 (2.1)	37 (15.2)	150 (61.7)	- (-)	- (-)	- (-)	- (-)	- (-)	37 (15.2)

単位:人(%)

区分	卒業生数	A 大学等 進学者	B 専修学校 (専門課程) 進学者	C 専修学校 (一般課程) 等入学者	D 公共職業 能力開発 施設等 入学者	E 就職者等 (左記A・B・C・Dに含まれている就職者を除く)				F 左記以外 の者	G 不詳・ 死亡 の者	(再掲)					就職者計 [*+†+‡+§+ +‖]
						ア 自営業主等	イ 無期雇用 労働者	有期雇用労働者 (雇用契約期間 が1か月以上の 者)	臨時労働者			ウ Aのうち 就職して いる者	エ Bのうち 就職して いる者	オ Cのうち 就職して いる者	カ Dのうち 就職して いる者	キ 左記E 有期雇 用労働者のうち 雇用契約期間1 年以上かつフル タイム勤務相当 の者	
元年度間	241 (100.0)	30 (12.4)	35 (14.5)	2 (0.8)	4 (1.7)	10 (4.1)	33 (13.7)	- (-)	- (-)	127 (52.7)	- (-)	- (-)	- (-)	- (-)	- (-)	- (-)	43 (17.8)
2年度間	244 (100.0)	37 (15.2)	48 (19.7)	- (-)	2 (0.8)	4 (1.6)	41 (16.8)	1 (0.4)	- (-)	111 (45.5)	- (-)	- (-)	- (-)	- (-)	- (-)	1 (0.4)	46 (18.9)
3年度間	253 (100.0)	34 (13.4)	45 (17.8)	1 (0.4)	7 (2.8)	- (-)	44 (17.4)	1 (0.4)	- (-)	121 (47.8)	- (-)	- (-)	- (-)	- (-)	- (-)	- (-)	44 (17.4)
4年度間	262 (100.0)	28 (10.7)	40 (15.3)	10 (3.8)	1 (0.4)	- (-)	24 (9.2)	4 (1.5)	- (-)	155 (59.2)	- (-)	- (-)	- (-)	- (-)	- (-)	4 (1.5)	28 (10.7)

(注) ()内の数値は、卒業生総数に占める比率(%)である。また、「就職者計」には「常用労働者(有期雇用労働者)のうち、「雇用契約期間が1年以上、かつフルタイム勤務相当の者」以外の者及び、「臨時労働者」は含まない。

(男)

単位:人(%)

区分	卒業生数	A	B	C	D	E	F	G	H	I	J	K	E+H+K
		大学等 進学者	専修学校 (専門課程) 進学者	専修学校 (一般課程) 等入学者	公共職業 能力開発 施設等 入学者	就職者	左記以外 の者	不詳・ 死亡 の者	Aのうち 就職して いる者	Bのうち 就職して いる者	Cのうち 就職して いる者	Dのうち 就職して いる者	I+J+K 就職者計
30年度間	108 (100.0)	10 (9.3)	12 (11.1)	- (-)	5 (4.6)	17 (15.7)	64 (59.3)	- (-)	- (-)	- (-)	- (-)	- (-)	17 (15.7)

単位:人(%)

区分	卒業生数	A 大学等 進学者	B 専修学校 (専門課程) 進学者	C 専修学校 (一般課程) 等入学者	D 公共職業 能力開発 施設等 入学者	E 就職者等 (左記A・B・C・Dに含まれている就職者を除く)				F 左記以外 の者	G 不詳・ 死亡 の者	(再掲)					就職者計 [*+†+‡+§+ +‖]
						ア 自営業主等	イ 無期雇用 労働者	有期雇用労働者 (雇用契約期間 が1か月以上の 者)	臨時労働者			ウ Aのうち 就職して いる者	エ Bのうち 就職して いる者	オ Cのうち 就職して いる者	カ Dのうち 就職して いる者	キ 左記E 有期雇 用労働者のうち 雇用契約期間1 年以上かつフル タイム勤務相当 の者	
元年度間	83 (100.0)	10 (12.0)	10 (12.0)	1 (1.2)	2 (2.4)	4 (4.8)	14 (16.9)	- (-)	- (-)	42 (50.6)	- (-)	- (-)	- (-)	- (-)	- (-)	- (-)	18 (21.7)
2年度間	88 (100.0)	15 (17.0)	16 (18.2)	- (-)	2 (2.3)	3 (3.4)	15 (17.0)	- (-)	- (-)	37 (42.0)	- (-)	- (-)	- (-)	- (-)	- (-)	- (-)	18 (20.5)
3年度間	114 (100.0)	17 (14.9)	24 (21.1)	1 (0.9)	6 (5.3)	- (-)	18 (15.8)	- (-)	- (-)	48 (42.1)	- (-)	- (-)	- (-)	- (-)	- (-)	- (-)	18 (15.8)
4年度間	98 (100.0)	10 (10.2)	8 (8.2)	2 (2.0)	1 (1.0)	- (-)	7 (7.1)	2 (2.0)	- (-)	68 (69.4)	- (-)	- (-)	- (-)	- (-)	- (-)	2 (2.0)	9 (9.2)

(注) ()内の数値は、卒業生総数に占める比率(%)である。また、「就職者計」には「常用労働者(有期雇用労働者)のうち、「雇用契約期間が1年以上、かつフルタイム勤務相当の者」以外の者及び、「臨時労働者」は含まない。

(女)

単位:人(%)

区分	卒業生数	A	B	C	D	E	F	G	H	I	J	K	E+H+K
		大学等 進学者	専修学校 (専門課程) 進学者	専修学校 (一般課程) 等入学者	公共職業 能力開発 施設等 入学者	就職者	左記以外 の者	不詳・ 死亡 の者	Aのうち 就職して いる者	Bのうち 就職して いる者	Cのうち 就職して いる者	Dのうち 就職して いる者	I+J+K 就職者計
30年度間	135 (100.0)	10 (7.4)	19 (14.1)	- (-)	- (-)	20 (14.8)	86 (63.7)	- (-)	- (-)	- (-)	- (-)	- (-)	20 (14.8)

単位:人(%)

区分	卒業生数	A 大学等 進学者	B 専修学校 (専門課程) 進学者	C 専修学校 (一般課程) 等入学者	D 公共職業 能力開発 施設等 入学者	E 就職者等 (左記A・B・C・Dに含まれている就職者を除く)				F 左記以外 の者	G 不詳・ 死亡 の者	(再掲)					就職者計 [*+†+‡+§+ +‖]
						ア 自営業主等	イ 無期雇用 労働者	有期雇用労働者 (雇用契約期間 が1か月以上の 者)	臨時労働者			ウ Aのうち 就職して いる者	エ Bのうち 就職して いる者	オ Cのうち 就職して いる者	カ Dのうち 就職して いる者	キ 左記E 有期雇 用労働者のうち 雇用契約期間1 年以上かつフル タイム勤務相当 の者	
元年度間	158 (100.0)	20 (12.7)	25 (15.8)	1 (0.6)	2 (1.3)	6 (3.8)	19 (12.0)	- (-)	- (-)	85 (53.8)	- (-)	- (-)	- (-)	- (-)	- (-)	- (-)	25 (15.8)
2年度間	156 (100.0)	22 (14.1)	32 (20.5)	- (-)	- (-)	1 (0.6)	26 (16.7)	1 (0.6)	- (-)	74 (47.4)	- (-)	- (-)	- (-)	- (-)	- (-)	1 (0.6)	28 (17.9)
3年度間	139 (100.0)	17 (12.2)	21 (15.1)	- (-)	1 (0.7)	- (-)	26 (18.7)	1 (0.7)	- (-)	73 (52.5)	- (-)	- (-)	- (-)	- (-)	- (-)	- (-)	26 (18.7)
4年度間	164 (100.0)	18 (11.0)	32 (19.5)	8 (4.9)	- (-)	- (-)	17 (10.4)	2 (1.2)	- (-)	87 (53.0)	- (-)	- (-)	- (-)	- (-)	- (-)	2 (1.2)	19 (11.6)

(注) ()内の数値は、卒業生総数に占める比率(%)である。また、「就職者計」には「常用労働者(有期雇用労働者)のうち、「雇用契約期間が1年以上、かつフルタイム勤務相当の者」以外の者及び、「臨時労働者」は含まない。

第2表 学校種別大学等進学者数の推移
(全日制課程)

単位：人(%)

区分 卒業年月	計	大 学			短 期 大 学			大学・短大の通信教育部・別科、高校等専攻科	弘 前 大	県 立 保 健 大	青 森 公 立 大	八 戸 工 業 大	青 森 大	八 戸 学 院 大	柴 田 学 園 大	弘 前 学 院 大	青 森 中 央 学 院 大	北(獣 医 学 部 大)
		国公立	私 立	計	国公立	私 立	計											
31年3月	5,275 (100.0)	1,671 (31.7)	2,890 (54.8)	4,561 (86.5)	43 (0.8)	548 (10.4)	591 (11.2)	123 (2.3)	463	116	176	186	211	136	59	130	210	7
2年3月	5,252 (100.0)	1,657 (31.5)	2,942 (56.0)	4,599 (87.6)	28 (0.5)	500 (9.5)	528 (10.1)	125 (2.4)	440	112	182	201	168	138	61	158	198	8
3年3月	5,303 (100.0)	1,864 (35.1)	2,788 (52.6)	4,652 (87.7)	38 (0.7)	475 (9.0)	513 (9.7)	138 (2.6)	529	137	197	223	166	143	63	141	209	6
4年3月	5,347 (100.0)	1,793 (33.5)	2,924 (54.7)	4,717 (88.2)	30 (0.6)	455 (8.5)	485 (9.1)	145 (2.7)	520	127	204	206	162	163	92	148	220	10
5年3月	5,218 (100.0)	1,836 (35.2)	2,740 (52.5)	4,576 (87.7)	38 (0.7)	441 (8.5)	479 (9.2)	163 (3.1)	526	124	160	149	183	127	87	137	190	11

(男)

単位：人(%)

区分 卒業年月	計	大 学			短 期 大 学			大学・短大の通信教育部・別科、高校等専攻科	弘 前 大	県 立 保 健 大	青 森 公 立 大	八 戸 工 業 大	青 森 大	八 戸 学 院 大	柴 田 学 園 大	弘 前 学 院 大	青 森 中 央 学 院 大	北(獣 医 学 部 大)
		国公立	私 立	計	国公立	私 立	計											
31年3月	2,541 (100.0)	829 (32.6)	1,587 (62.5)	2,416 (95.1)	5 (0.2)	72 (2.8)	77 (3.0)	48 (1.9)	203	19	88	167	157	63	/	42	102	1
2年3月	2,576 (100.0)	855 (33.2)	1,600 (62.1)	2,455 (95.3)	5 (0.2)	72 (2.8)	77 (3.0)	44 (1.7)	234	19	90	170	126	63	/	53	104	4
3年3月	2,571 (100.0)	949 (36.9)	1,503 (58.5)	2,452 (95.4)	5 (0.2)	68 (2.6)	73 (2.8)	46 (1.8)	262	14	98	188	119	70	3	29	105	2
4年3月	2,613 (100.0)	921 (35.2)	1,557 (59.6)	2,478 (94.8)	5 (0.2)	77 (2.9)	82 (3.1)	53 (2.0)	266	18	106	171	118	79	15	50	109	4
5年3月	2,549 (100.0)	929 (36.4)	1,488 (58.4)	2,417 (94.8)	7 (0.3)	82 (3.2)	89 (3.5)	43 (1.7)	262	17	90	124	133	59	13	44	94	5

(女)

単位：人(%)

区分 卒業年月	計	大 学			短 期 大 学			大学・短大の通信教育部・別科、高校等専攻科	弘 前 大	県 立 保 健 大	青 森 公 立 大	八 戸 工 業 大	青 森 大	八 戸 学 院 大	柴 田 学 園 大	弘 前 学 院 大	青 森 中 央 学 院 大	北(獣 医 学 部 大)
		国公立	私 立	計	国公立	私 立	計											
31年3月	2,734 (100.0)	842 (30.8)	1,303 (47.7)	2,145 (78.5)	38 (1.4)	476 (17.4)	514 (18.8)	75 (2.7)	260	97	88	19	54	73	59	88	108	6
2年3月	2,676 (100.0)	802 (30.0)	1,342 (50.1)	2,144 (80.1)	23 (0.9)	428 (16.0)	451 (16.9)	81 (3.0)	206	93	92	31	42	75	61	105	94	4
3年3月	2,732 (100.0)	915 (33.5)	1,285 (47.0)	2,200 (80.5)	33 (1.2)	407 (14.9)	440 (16.1)	92 (3.4)	267	123	99	35	47	73	60	112	104	4
4年3月	2,734 (100.0)	872 (31.9)	1,367 (50.0)	2,239 (81.9)	25 (0.9)	378 (13.8)	403 (14.7)	92 (3.4)	254	109	98	35	44	84	77	98	111	6
5年3月	2,669 (100.0)	907 (34.0)	1,252 (46.9)	2,159 (80.9)	31 (1.2)	359 (13.5)	390 (14.6)	120 (4.5)	264	107	70	25	50	68	74	93	96	6

第3表の1 職業別就職者数の推移
(全日制・定時制課程)

単位：人(%)

区分 卒業年月	計	専門的・ 技術的 職業従 事者	事務 従事者	販売 従事者	サービ ス職業 従事者	保安 職業 従事者	農林漁業従事者		生産 工程 従事者	輸送 機械運 転 従事者	建設 ・採掘 従事者	運搬 ・清掃等 従事者	左記 以外 の者	計のうち 自家・自 営業に就 いた者 (再掲)
							農林業 従事者	漁業 従事者						
31年3月	3,577 (100.0)	431 (12.0)	392 (11.0)	351 (9.8)	692 (19.3)	370 (10.3)	49 (1.4)	22 (0.6)	789 (22.1)	113 (3.2)	192 (5.4)	137 (3.8)	39 (1.1)	36 (1.0)
2年3月	3,400 (100.0)	421 (12.4)	391 (11.5)	347 (10.2)	626 (18.4)	331 (9.7)	31 (0.9)	10 (0.3)	704 (20.7)	134 (3.9)	224 (6.6)	109 (3.2)	72 (2.1)	43 (1.3)
3年3月	2,865 (100.0)	340 (11.9)	322 (11.2)	304 (10.6)	413 (14.4)	370 (12.9)	42 (1.5)	11 (0.4)	620 (21.6)	112 (3.9)	215 (7.5)	69 (2.4)	47 (1.6)	62 (2.2)
4年3月	2,505 (100.0)	326 (13.0)	281 (11.2)	224 (8.9)	324 (12.9)	312 (12.5)	45 (1.8)	16 (0.6)	549 (21.9)	101 (4.0)	163 (6.5)	65 (2.6)	99 (4.0)	35 (1.4)
5年3月	2,322 (100.0)	319 (13.7)	256 (11.0)	192 (8.3)	368 (15.8)	268 (11.5)	33 (1.4)	10 (0.4)	496 (21.4)	87 (3.7)	172 (7.4)	55 (2.4)	66 (2.8)	32 (1.4)

(男)

単位：人(%)

区分 卒業年月	計	専門的・ 技術的 職業従 事者	事務 従事者	販売 従事者	サービ ス職業 従事者	保安 職業 従事者	農林漁業従事者		生産 工程 従事者	輸送 機械運 転 従事者	建設 ・採掘 従事者	運搬 ・清掃等 従事者	左記 以外 の者	計のうち 自家・自 営業に就 いた者 (再掲)
							農林業 従事者	漁業 従事者						
31年3月	2,118 (100.0)	344 (16.2)	96 (4.5)	126 (5.9)	213 (10.1)	284 (13.4)	41 (1.9)	22 (1.0)	581 (27.4)	94 (4.4)	181 (8.5)	111 (5.2)	25 (1.2)	25 (1.2)
2年3月	2,031 (100.0)	341 (16.8)	83 (4.1)	134 (6.6)	184 (9.1)	255 (12.6)	24 (1.2)	10 (0.5)	529 (26.0)	115 (5.7)	209 (10.3)	94 (4.6)	53 (2.6)	29 (1.4)
3年3月	1,817 (100.0)	288 (15.9)	83 (4.6)	120 (6.6)	130 (7.2)	282 (15.5)	27 (1.5)	10 (0.6)	482 (26.5)	104 (5.7)	202 (11.1)	54 (3.0)	35 (1.9)	44 (2.4)
4年3月	1,578 (100.0)	266 (16.9)	65 (4.1)	90 (5.7)	106 (6.7)	237 (15.0)	27 (1.7)	16 (1.0)	401 (25.4)	90 (5.7)	153 (9.7)	56 (3.5)	71 (4.5)	29 (1.8)
5年3月	1,446 (100.0)	256 (17.7)	69 (4.8)	75 (5.2)	118 (8.2)	198 (13.7)	24 (1.7)	10 (0.7)	371 (25.7)	73 (5.0)	160 (11.1)	44 (3.0)	48 (3.3)	24 (1.7)

(女)

単位：人(%)

区分 卒業年月	計	専門的・ 技術的 職業従 事者	事務 従事者	販売 従事者	サービ ス職業 従事者	保安 職業 従事者	農林漁業従事者		生産 工程 従事者	輸送 機械運 転 従事者	建設 ・採掘 従事者	運搬 ・清掃等 従事者	左記 以外 の者	計のうち 自家・自 営業に就 いた者 (再掲)
							農林業 従事者	漁業 従事者						
31年3月	1,459 (100.0)	87 (6.0)	296 (20.3)	225 (15.4)	479 (32.8)	86 (5.9)	8 (0.5)	- (-)	208 (14.3)	19 (1.3)	11 (0.8)	26 (1.8)	14 (1.0)	11 (0.8)
2年3月	1,369 (100.0)	80 (5.8)	308 (22.5)	213 (15.6)	442 (32.3)	76 (5.6)	7 (0.5)	- (-)	175 (12.8)	19 (1.4)	15 (1.1)	15 (1.1)	19 (1.4)	14 (1.0)
3年3月	1,048 (100.0)	52 (5.0)	239 (22.8)	184 (17.6)	283 (27.0)	88 (8.4)	15 (1.4)	1 (0.1)	138 (13.2)	8 (0.8)	13 (1.2)	15 (1.4)	12 (1.1)	18 (1.7)
4年3月	927 (100.0)	60 (6.5)	216 (23.3)	134 (14.5)	218 (23.5)	75 (8.1)	18 (1.9)	- (-)	148 (16.0)	11 (1.2)	10 (1.1)	9 (1.0)	28 (3.0)	6 (0.6)
5年3月	876 (100.0)	63 (7.2)	187 (21.3)	117 (13.4)	250 (28.5)	70 (8.0)	9 (1.0)	- (-)	125 (14.3)	14 (1.6)	12 (1.4)	11 (1.3)	18 (2.1)	8 (0.9)

第3表の2 職業別就職者数の推移
(通信制課程)

単位：人(%)

区分 卒業年度	計	専門的・	事務	販売	サービ	保安	農林漁業		生産	輸送	建設	運搬	左記	計のうち 自家・自 営業に就 いた者 (再掲)
		技術的 職業従 事者	従事者	従事者	ス職業 従事者	職業 従事者	農林業 作業者	漁業 作業者	工程 従事者	機械運 転従事者	・採掘 従事者	・清掃等 従事者	以外 の者	
30年度間	37 (100.0)	4 (10.8)	- (-)	3 (8.1)	16 (43.2)	1 (2.7)	1 (2.7)	- (-)	7 (18.9)	1 (2.7)	3 (8.1)	1 (2.7)	- (-)	3 (8.1)
元年度間	43 (100.0)	3 (7.0)	5 (11.6)	10 (23.3)	16 (37.2)	3 (7.0)	- (-)	- (-)	1 (2.3)	- (-)	1 (2.3)	1 (2.3)	3 (7.0)	2 (4.7)
2年度間	46 (100.0)	6 (13.0)	3 (6.5)	5 (10.9)	18 (39.1)	4 (8.7)	2 (4.3)	- (-)	3 (6.5)	- (-)	2 (4.3)	1 (2.2)	2 (4.3)	5 (10.9)
3年度間	44 (100.0)	1 (2.3)	3 (6.8)	9 (20.5)	13 (29.5)	2 (4.5)	1 (2.3)	- (-)	9 (20.5)	- (-)	5 (11.4)	- (-)	1 (2.3)	- (-)
4年度間	28 (100.0)	1 (3.6)	3 (10.7)	7 (25.0)	7 (25.0)	1 (3.6)	1 (3.6)	- (-)	4 (14.3)	2 (7.1)	1 (3.6)	- (-)	1 (3.6)	- (-)

(男)

単位：人(%)

区分 卒業年度	計	専門的・	事務	販売	サービ	保安	農林漁業		生産	輸送	建設	運搬	左記	計のうち 自家・自 営業に就 いた者 (再掲)
		技術的 職業従 事者	従事者	従事者	ス職業 従事者	職業 従事者	農林業 作業者	漁業 作業者	工程 従事者	機械運 転従事者	・採掘 従事者	・清掃等 従事者	以外 の者	
30年度間	17 (100.0)	2 (11.8)	- (-)	1 (5.9)	5 (29.4)	1 (5.9)	1 (5.9)	- (-)	2 (11.8)	1 (5.9)	3 (17.6)	1 (5.9)	- (-)	3 (17.6)
元年度間	18 (100.0)	1 (5.6)	- (-)	3 (16.7)	8 (44.4)	2 (11.1)	- (-)	- (-)	- (-)	- (-)	1 (5.6)	- (-)	3 (16.7)	- (-)
2年度間	18 (100.0)	4 (22.2)	- (-)	1 (5.6)	3 (16.7)	3 (16.7)	1 (5.6)	- (-)	1 (5.6)	- (-)	2 (11.1)	1 (5.6)	2 (11.1)	1 (5.6)
3年度間	18 (100.0)	- (-)	- (-)	4 (22.2)	3 (16.7)	1 (5.6)	- (-)	- (-)	5 (27.8)	- (-)	5 (27.8)	- (-)	- (-)	- (-)
4年度間	9 (100.0)	1 (11.1)	1 (11.1)	1 (11.1)	3 (33.3)	- (-)	- (-)	- (-)	1 (11.1)	1 (11.1)	1 (11.1)	- (-)	- (-)	- (-)

(女)

単位：人(%)

区分 卒業年度	計	専門的・	事務	販売	サービ	保安	農林漁業		生産	輸送	建設	運搬	左記	計のうち 自家・自 営業に就 いた者 (再掲)
		技術的 職業従 事者	従事者	従事者	ス職業 従事者	職業 従事者	農林業 作業者	漁業 作業者	工程 従事者	機械運 転従事者	・採掘 従事者	・清掃等 従事者	以外 の者	
30年度間	20 (100.0)	2 (10.0)	- (-)	2 (10.0)	11 (55.0)	- (-)	- (-)	- (-)	5 (25.0)	- (-)	- (-)	- (-)	- (-)	- (-)
元年度間	25 (100.0)	2 (8.0)	5 (20.0)	7 (28.0)	8 (32.0)	1 (4.0)	- (-)	- (-)	1 (4.0)	- (-)	- (-)	1 (4.0)	- (-)	2 (8.0)
2年度間	28 (100.0)	2 (7.1)	3 (10.7)	4 (14.3)	15 (53.6)	1 (3.6)	1 (3.6)	- (-)	2 (7.1)	- (-)	- (-)	- (-)	- (-)	4 (14.3)
3年度間	26 (100.0)	1 (3.8)	3 (11.5)	5 (19.2)	10 (38.5)	1 (3.8)	1 (3.8)	- (-)	4 (15.4)	- (-)	- (-)	- (-)	1 (3.8)	- (-)
4年度間	19 (100.0)	- (-)	2 (10.5)	6 (31.6)	4 (21.1)	1 (5.3)	1 (5.3)	- (-)	3 (15.8)	1 (5.3)	- (-)	- (-)	1 (5.3)	- (-)

第4表の1 産業別就職者数の推移

(全日制・定時制課程)

単位：人(%)

区分	計	農業、 林業	漁業	鉱採石 業採、取	建設業	製造業	電気・供 給・ガス・業	水道 業	情報通 信業	運郵 業	卸小 売業	金保 融業	不動 産業	学専 門研 究技 術業	宿飲サ 泊ビ ス業	生サ 活開 業	娯楽 業	教学 習支 援業	医療、 福祉	複サ ービ ス合 業	サ ービ ス類 の分 類	公類 務除 （他 の分 類）	左の 記も 以外 の
31年3月	3,577 (100.0)	49 (1.4)	21 (0.6)	9 (0.3)	370 (10.3)	862 (24.1)	45 (1.3)	54 (1.5)	184 (5.1)	437 (12.2)	24 (0.7)	24 (0.7)	53 (1.5)	299 (8.4)	169 (4.7)	8 (0.2)	210 (5.9)	86 (2.4)	217 (6.1)	428 (12.0)	28 (0.8)		
2年3月	3,400 (100.0)	30 (0.9)	10 (0.3)	3 (0.1)	381 (11.2)	778 (22.9)	49 (1.4)	68 (2.0)	169 (5.0)	422 (12.4)	28 (0.8)	28 (0.8)	68 (2.0)	297 (8.7)	150 (4.4)	11 (0.3)	201 (5.9)	77 (2.3)	188 (5.5)	424 (12.5)	18 (0.5)		
3年3月	2,865 (100.0)	49 (1.7)	17 (0.6)	4 (0.1)	355 (12.4)	631 (22.0)	42 (1.5)	57 (2.0)	111 (3.9)	341 (11.9)	32 (1.1)	24 (0.8)	61 (2.1)	146 (5.1)	120 (4.2)	9 (0.3)	170 (5.9)	53 (1.8)	190 (6.6)	445 (15.5)	8 (0.3)		
4年3月	2,505 (100.0)	46 (1.8)	18 (0.7)	4 (0.2)	321 (12.8)	553 (22.1)	42 (1.7)	39 (1.6)	101 (4.0)	280 (11.2)	46 (1.8)	23 (0.9)	41 (1.6)	111 (4.4)	79 (3.2)	8 (0.3)	149 (5.9)	43 (1.7)	173 (6.9)	415 (16.6)	13 (0.5)		
5年3月	2,322 (100.0)	30 (1.3)	10 (0.4)	5 (0.2)	292 (12.6)	533 (23.0)	61 (2.6)	43 (1.9)	86 (3.7)	231 (9.9)	25 (1.1)	36 (1.6)	50 (2.2)	138 (5.9)	91 (3.9)	3 (0.1)	123 (5.3)	22 (0.9)	141 (6.1)	384 (16.5)	18 (0.8)		

(県内)

単位：人(%)

区分	計	農業、 林業	漁業	鉱採石 業採、取	建設業	製造業	電気・供 給・ガス・業	水道 業	情報通 信業	運郵 業	卸小 売業	金保 融業	不動 産業	学専 門研 究技 術業	宿飲サ 泊ビ ス業	生サ 活開 業	娯楽 業	教学 習支 援業	医療、 福祉	複サ ービ ス合 業	サ ービ ス類 の分 類	公類 務除 （他 の分 類）	左の 記も 以外 の
31年3月	1,947 (100.0)	44 (2.3)	16 (0.8)	5 (0.3)	177 (9.1)	508 (26.1)	14 (0.7)	17 (0.9)	52 (2.7)	294 (15.1)	22 (1.1)	13 (0.7)	25 (1.3)	107 (5.5)	93 (4.8)	7 (0.4)	171 (8.8)	61 (3.1)	105 (5.4)	206 (10.6)	10 (0.5)		
2年3月	1,869 (100.0)	29 (1.6)	9 (0.5)	1 (0.1)	193 (10.3)	455 (24.3)	17 (0.9)	19 (1.0)	59 (3.2)	273 (14.6)	24 (1.3)	20 (1.1)	35 (1.9)	120 (6.4)	87 (4.7)	6 (0.3)	166 (8.9)	60 (3.2)	101 (5.4)	181 (9.7)	14 (0.7)		
3年3月	1,683 (100.0)	43 (2.6)	14 (0.8)	3 (0.2)	201 (11.9)	381 (22.6)	14 (0.8)	16 (1.0)	43 (2.6)	259 (15.4)	27 (1.6)	17 (1.0)	39 (2.3)	60 (3.6)	75 (4.5)	8 (0.5)	140 (8.3)	46 (2.7)	112 (6.7)	181 (10.8)	4 (0.2)		
4年3月	1,567 (100.0)	36 (2.3)	17 (1.1)	3 (0.2)	163 (10.4)	352 (22.5)	22 (1.4)	16 (1.0)	44 (2.8)	235 (15.0)	41 (2.6)	18 (1.1)	21 (1.3)	65 (4.1)	54 (3.4)	6 (0.4)	136 (8.7)	38 (2.4)	105 (6.7)	187 (11.9)	8 (0.5)		
5年3月	1,433 (100.0)	27 (1.9)	8 (0.6)	2 (0.1)	180 (12.6)	328 (22.9)	26 (1.8)	18 (1.3)	44 (3.1)	184 (12.8)	23 (1.6)	26 (1.8)	33 (2.3)	70 (4.9)	56 (3.9)	3 (0.2)	112 (7.8)	20 (1.4)	86 (6.0)	174 (12.1)	13 (0.9)		

(県外)

単位：人(%)

区分	計	農業、 林業	漁業	鉱採石 業採、取	建設業	製造業	電気・供 給・ガス・業	水道 業	情報通 信業	運郵 業	卸小 売業	金保 融業	不動 産業	学専 門研 究技 術業	宿飲サ 泊ビ ス業	生サ 活開 業	娯楽 業	教学 習支 援業	医療、 福祉	複サ ービ ス合 業	サ ービ ス類 の分 類	公類 務除 （他 の分 類）	左の 記も 以外 の
31年3月	1,630 (100.0)	5 (0.3)	5 (0.3)	4 (0.2)	193 (11.8)	354 (21.7)	31 (1.9)	37 (2.3)	132 (8.1)	143 (8.8)	2 (0.1)	11 (0.7)	28 (1.7)	192 (11.8)	76 (4.7)	1 (0.1)	39 (2.4)	25 (1.5)	112 (6.9)	222 (13.6)	18 (1.1)		
2年3月	1,531 (100.0)	1 (0.1)	1 (0.1)	2 (0.1)	188 (12.3)	323 (21.1)	32 (2.1)	49 (3.2)	110 (7.2)	149 (9.7)	4 (0.3)	8 (0.5)	33 (2.2)	177 (11.6)	63 (4.1)	5 (0.3)	35 (2.3)	17 (1.1)	87 (5.7)	243 (15.9)	4 (0.3)		
3年3月	1,182 (100.0)	6 (0.5)	3 (0.3)	1 (0.1)	154 (13.0)	250 (21.2)	28 (2.4)	41 (3.5)	68 (5.8)	82 (6.9)	5 (0.4)	7 (0.6)	22 (1.9)	86 (7.3)	45 (3.8)	1 (0.1)	30 (2.5)	7 (0.6)	78 (6.6)	264 (22.3)	4 (0.3)		
4年3月	938 (100.0)	10 (1.1)	1 (0.1)	1 (0.1)	158 (16.8)	201 (21.4)	20 (2.1)	23 (2.5)	57 (6.1)	45 (4.8)	5 (0.5)	5 (0.5)	20 (2.1)	46 (4.9)	25 (2.7)	2 (0.2)	13 (1.4)	5 (0.5)	68 (7.2)	228 (24.3)	5 (0.5)		
5年3月	889 (100.0)	3 (0.3)	2 (0.2)	3 (0.3)	112 (12.6)	205 (23.1)	35 (3.9)	25 (2.8)	42 (4.7)	47 (5.3)	2 (0.2)	10 (1.1)	17 (1.9)	68 (7.6)	35 (3.9)	-	11 (1.2)	2 (0.2)	55 (6.2)	210 (23.6)	5 (0.6)		

第4表の2 産業別就職者数の推移

(通信制課程)

単位：人(%)

区分 卒業年月	計	農 業 ・ 林 業	漁 業	鉱 採 砂 利 石 採 業	建 設 業	製 造 業	電 気 ・ 給 水 ・ ガ ス ・ 熱 道 給 業	水 道 業	情 報 通 信 業	運 送 業	卸 売 業	小 売 業	金 融 業	保 険 業	不 動 産 業	物 産 業	学 術 研 究 業	サ イ バ ン ク 業	宿 泊 業	生 活 関 連 業	サ ・ レ ク レ ー シ ョ ン 業	教 育 支 援 業	医 療 ・ 福 祉	複 合 業	サ ー ビ ス 業	サ ー ビ ス 業	サ ー ビ ス 業	公 務 員 業	を 除 く の 他 の 業	左 の 記 も 外 の
30年度間	37 (100.0)	1 (2.7)	- (-)	- (-)	4 (10.8)	8 (21.6)	1 (2.7)	1 (2.7)	2 (5.4)	3 (8.1)	- (-)	- (-)	- (-)	- (-)	7 (18.9)	2 (5.4)	1 (2.7)	6 (16.2)	- (-)	1 (2.7)	- (-)	1 (2.7)	- (-)	- (-)	- (-)	- (-)	- (-)	- (-)	- (-)	
元年度間	43 (100.0)	- (-)	- (-)	- (-)	3 (7.0)	1 (2.3)	- (-)	- (-)	2 (4.7)	13 (30.2)	- (-)	1 (2.3)	- (-)	- (-)	1 (2.3)	8 (18.6)	- (-)	8 (18.6)	- (-)	2 (4.7)	4 (9.3)	- (-)	- (-)	- (-)	- (-)	- (-)	- (-)	- (-)	- (-)	
2年度間	46 (100.0)	2 (4.3)	1 (2.2)	- (-)	4 (8.7)	5 (10.9)	- (-)	2 (4.3)	1 (2.2)	4 (8.7)	- (-)	- (-)	1 (2.2)	3 (6.5)	5 (10.9)	- (-)	13 (28.3)	- (-)	1 (2.2)	3 (6.5)	1 (2.2)	- (-)	- (-)	- (-)	- (-)	- (-)	- (-)	- (-)	- (-)	
3年度間	44 (100.0)	1 (2.3)	- (-)	1 (2.3)	5 (11.4)	9 (20.5)	- (-)	1 (2.3)	3 (6.8)	4 (9.1)	- (-)	- (-)	- (-)	3 (6.8)	8 (18.2)	- (-)	4 (9.1)	2 (4.5)	- (-)	2 (4.5)	- (-)	- (-)	- (-)	- (-)	- (-)	- (-)	- (-)	- (-)	- (-)	
4年度間	28 (100.0)	1 (3.6)	- (-)	- (-)	2 (7.1)	4 (14.3)	- (-)	- (-)	2 (7.1)	8 (28.6)	- (-)	- (-)	- (-)	1 (3.6)	4 (14.3)	- (-)	1 (3.6)	1 (3.6)	2 (7.1)	- (-)	- (-)	- (-)	- (-)	- (-)	- (-)	- (-)	- (-)	- (-)	- (-)	

(注) 通信制課程については「産業別就職者数」において県内・県外別調査を実施していないため合計値のみとした。

第5表 学科別進路状況
(全日制課程)

区分	卒業者数	A						B		C		D		E 就職者等(左記A、B、C、Dを除く)							
		大学等進学者						専修学校(専門課程)進		専修学校(一般課程)入		公共職業能力開発施設等		自営業主等		常用労働者					
		計	男	女	計	男	女	男	女	男	女	男	女	男	女	男	女	無期雇用労働者	有期雇用労働者(雇用契約期間一か月以上の者)	男	女
学科	計	9,612	4,909	4,703	5,218	2,549	2,669	533	934	66	83	172	17	26	9	1,370	836	4	4		
合	計	9,612	4,909	4,703	5,218	2,549	2,669	533	934	66	83	172	17	26	9	1,370	836	4	4		
普通		5,589	2,695	2,894	3,871	1,881	1,990	251	463	52	47	51	6	12	2	299	284	4	4		
農業		509	320	189	107	66	41	49	50	1	8	26	2	4	3	169	81	-	-		
工業		1,277	1,091	186	254	233	21	103	33	5	4	62	2	6	1	665	123	-	-		
商業		729	259	470	263	125	138	49	150	1	10	11	4	-	-	73	155	-	-		
水産		95	60	35	20	18	2	3	13	-	-	7	1	1	-	31	18	-	-		
家庭		330	51	279	127	14	113	8	81	2	9	2	-	1	1	20	66	-	-		
看護		102	2	100	101	2	99	-	-	-	-	-	-	-	-	-	-	-	-		
情報		11	5	6	6	2	4	1	1	-	-	-	-	-	-	2	1	-	-		
理数		32	15	17	28	14	14	-	1	-	-	-	-	-	-	-	-	-	-		
英語		101	26	75	73	17	56	3	8	-	-	-	-	-	-	1	1	-	-		
音楽		4	1	3	3	1	2	-	1	-	-	-	-	-	-	-	-	-	-		
福祉		22	5	17	2	1	1	2	4	-	1	-	-	-	-	2	11	-	-		
スポーツ		117	89	28	64	48	16	18	4	1	1	1	-	-	-	19	5	-	-		
表現		27	3	24	17	2	15	-	8	-	-	-	-	-	-	-	-	-	-		
総合		667	287	380	282	125	157	46	117	4	3	12	2	2	2	89	91	-	-		
計		7,114	3,641	3,473	3,849	1,867	1,982	353	693	56	61	131	13	11	5	1,075	609	4	4		
県	計	7,114	3,641	3,473	3,849	1,867	1,982	353	693	56	61	131	13	11	5	1,075	609	4	4		
普通		3,919	1,809	2,110	2,841	1,324	1,517	132	309	46	34	37	4	4	-	153	170	4	4		
農業		509	320	189	107	66	41	49	50	1	8	26	2	4	3	169	81	-	-		
工業		1,041	885	156	200	181	19	67	24	4	3	41	2	2	-	576	106	-	-		
商業		590	210	380	212	99	113	41	126	1	6	9	2	-	-	60	124	-	-		
水産		95	60	35	20	18	2	3	13	-	-	7	1	1	-	31	18	-	-		
家庭		114	12	102	34	3	31	3	42	1	7	-	-	-	1	5	20	-	-		
看護		40	1	39	40	1	39	-	-	-	-	-	-	-	-	-	-	-	-		
情報		32	15	17	28	14	14	-	1	-	-	-	-	-	-	-	-	-	-		
理数		40	14	26	30	9	21	1	1	-	-	-	-	-	-	1	-	-	-		
英語		117	89	28	64	48	16	18	4	1	1	1	-	-	-	19	5	-	-		
スポーツ		27	3	24	17	2	15	-	8	-	-	-	-	-	-	-	-	-	-		
表現		27	3	24	17	2	15	-	8	-	-	-	-	-	-	-	-	-	-		
総合		590	223	367	256	102	154	39	115	2	2	10	2	-	1	61	85	-	-		
計		2,498	1,268	1,230	1,369	682	687	180	241	10	22	41	4	15	4	295	227	-	-		
私立	計	2,498	1,268	1,230	1,369	682	687	180	241	10	22	41	4	15	4	295	227	-	-		
普通		1,670	886	784	1,030	557	473	119	154	6	13	14	2	8	2	146	114	-	-		
工業		236	206	30	54	52	2	36	9	1	1	21	-	4	1	89	17	-	-		
商業		139	49	90	51	26	25	8	24	-	4	2	2	-	-	13	31	-	-		
家庭		216	39	177	93	11	82	5	39	1	2	2	-	1	-	15	46	-	-		
看護		62	1	61	61	1	60	-	-	-	-	-	-	-	-	-	-	-	-		
情報		11	5	6	6	2	4	1	1	-	-	-	-	-	-	2	1	-	-		
英語		61	12	49	43	8	35	2	7	-	-	-	-	-	-	-	1	-	-		
音楽		4	1	3	3	1	2	-	1	-	-	-	-	-	-	-	-	-	-		
福祉		22	5	17	2	1	1	2	4	-	1	-	-	-	-	2	11	-	-		
総合		77	64	13	26	23	3	7	2	2	1	2	-	2	1	28	6	-	-		

(注) 「就職者計」には「常用労働者(有期雇用労働者)のうち、「雇用契約期間が1年以上、かつフルタイム勤務相当の者」以外の者及び、「臨時労働者」は含まない。

(定時制課程)

区分	卒業者数	A						B		C		D		E 就職者等(左記A、B、C、Dを除く)							
		大学等進学者						専修学校(専門課程)進		専修学校(一般課程)入		公共職業能力開発施設等		自営業主等		常用労働者					
		計	男	女	計	男	女	男	女	男	女	男	女	男	女	男	女	無期雇用労働者	有期雇用労働者(雇用契約期間一か月以上の者)	男	女
学科	計	192	104	88	25	13	12	19	23	1	1	6	2	2	1	44	27	-	1		
普通		146	77	69	20	10	10	16	15	1	-	4	2	1	1	32	20	-	1		
工業		11	9	2	2	2	-	1	-	-	-	-	-	-	-	6	2	-	-		
総合		35	18	17	3	1	2	2	8	-	1	2	-	1	-	6	5	-	-		

(注) 「就職者計」には「常用労働者(有期雇用労働者)のうち、「雇用契約期間が1年以上、かつフルタイム勤務相当の者」以外の者及び、「臨時労働者」は含まない。

(通信制課程)

区分	卒業者数	A						B		C		D		E 就職者等(左記A、B、C、Dを除く)							
		大学等進学者						専修学校(専門課程)進		専修学校(一般課程)入		公共職業能力開発施設等		自営業主等		常用労働者					
		計	男	女	計	男	女	男	女	男	女	男	女	男	女	男	女	無期雇用労働者	有期雇用労働者(雇用契約期間一か月以上の者)	男	女
学科	計	262	98	164	28	10	18	8	32	2	8	1	-	-	-	7	17	2	2		
普通		262	98	164	28	10	18	8	32	2	8	1	-	-	-	7	17	2	2		

(注) 「就職者計」には「常用労働者(有期雇用労働者)のうち、「雇用契約期間が1年以上、かつフルタイム勤務相当の者」以外の者及び、「臨時労働者」は含まない。

単位：人、%

臨時労働者	F		G		H (再掲)						就職者計			大学等進学率			就職率			区分 学科	
	左記以外の者		不詳・死亡の者		A、B、C、Dのうち就職している者		自営業主等無期雇用労働者		雇用契約期間1年以上かつフルタイム勤務相当の者		左記E有期雇用労働者のうち雇用契約期間1年以上かつフルタイム勤務相当の者		計	男	女	計	男	女	計		男
	男	女	男	女	男	女	男	女	男	女	男	女	計	男	女	計	男	女	計	男	女
-	1	189	150	-	-	1	-	-	-	3	3	2,248	1,400	848	54.3	51.9	56.8	23.4	28.5	18.0	計
-	-	145	98	-	-	1	-	-	-	3	3	604	315	289	69.3	69.8	68.8	10.8	11.7	10.0	普通
-	1	5	3	-	-	-	-	-	-	-	-	257	173	84	21.0	20.6	21.7	50.5	54.1	44.4	農業
-	-	17	2	-	-	-	-	-	-	-	-	795	671	124	19.9	21.4	11.3	62.3	61.5	66.7	工業
-	-	-	13	-	-	-	-	-	-	-	-	228	73	155	36.1	48.3	29.4	31.3	28.2	33.0	商業
-	-	-	1	-	-	-	-	-	-	-	-	50	32	18	21.1	30.0	5.7	52.6	53.3	51.4	水産
-	-	4	9	-	-	-	-	-	-	-	-	88	21	67	38.5	27.5	40.5	26.7	41.2	24.0	家庭
-	-	-	1	-	-	-	-	-	-	-	-	-	-	-	99.0	100.0	99.0	-	-	-	看護
-	-	-	-	-	-	-	-	-	-	-	-	3	2	1	54.5	40.0	66.7	27.3	40.0	16.7	情報
-	-	1	2	-	-	-	-	-	-	-	-	-	-	-	87.5	93.3	82.4	-	-	-	理数
-	-	5	10	-	-	-	-	-	-	-	-	2	1	1	72.3	65.4	74.7	2.0	3.8	1.3	英語
-	-	-	-	-	-	-	-	-	-	-	-	-	-	-	75.0	100.0	66.7	-	-	-	音楽
-	-	-	-	-	-	-	-	-	-	-	-	13	2	11	9.1	20.0	5.9	59.1	40.0	64.7	福祉
-	-	2	2	-	-	-	-	-	-	-	-	24	19	5	54.7	53.9	57.1	20.5	21.3	17.9	スポーツ
-	-	1	1	-	-	-	-	-	-	-	-	-	-	-	63.0	66.7	62.5	-	-	-	表現
-	-	9	8	-	-	-	-	-	-	-	-	184	91	93	42.3	43.6	41.3	27.6	31.7	24.5	総合
-	1	144	105	-	-	1	-	-	-	3	3	1,707	1,090	617	54.1	51.3	57.1	24.0	29.9	17.8	計
-	-	109	72	-	-	1	-	-	-	3	3	334	161	173	72.5	73.2	71.9	8.5	8.9	8.2	普通
-	1	5	3	-	-	-	-	-	-	-	-	257	173	84	21.0	20.6	21.7	50.5	54.1	44.4	農業
-	-	14	2	-	-	-	-	-	-	-	-	684	578	106	19.2	20.5	12.2	65.7	65.3	67.9	工業
-	-	-	9	-	-	-	-	-	-	-	-	184	60	124	35.9	47.1	29.7	31.2	28.6	32.6	商業
-	-	-	1	-	-	-	-	-	-	-	-	50	32	18	21.1	30.0	5.7	52.6	53.3	51.4	水産
-	-	-	1	-	-	-	-	-	-	-	-	26	5	21	29.8	25.0	30.4	22.8	41.7	20.6	家庭
-	-	-	-	-	-	-	-	-	-	-	-	-	-	-	100.0	100.0	100.0	-	-	-	看護
-	-	1	2	-	-	-	-	-	-	-	-	-	-	-	87.5	93.3	82.4	-	-	-	理数
-	-	3	4	-	-	-	-	-	-	-	-	1	1	-	75.0	64.3	80.8	2.5	7.1	-	英語
-	-	2	2	-	-	-	-	-	-	-	-	24	19	5	54.7	53.9	57.1	20.5	21.3	17.9	スポーツ
-	-	1	1	-	-	-	-	-	-	-	-	-	-	-	63.0	66.7	62.5	-	-	-	表現
-	-	9	8	-	-	-	-	-	-	-	-	147	61	86	43.4	45.7	42.0	24.9	27.4	23.4	総合
-	-	45	45	-	-	-	-	-	-	-	-	541	310	231	54.8	53.8	55.9	21.7	24.4	18.8	計
-	-	36	26	-	-	-	-	-	-	-	-	270	154	116	61.7	62.9	60.3	16.2	17.4	14.8	普通
-	-	3	-	-	-	-	-	-	-	-	-	111	93	18	22.9	25.2	6.7	47.0	45.1	60.0	工業
-	-	-	4	-	-	-	-	-	-	-	-	44	13	31	36.7	53.1	27.8	31.7	26.5	34.4	商業
-	-	4	8	-	-	-	-	-	-	-	-	62	16	46	43.1	28.2	46.3	28.7	41.0	26.0	家庭
-	-	-	1	-	-	-	-	-	-	-	-	-	-	-	98.4	100.0	98.4	-	-	-	看護
-	-	-	-	-	-	-	-	-	-	-	-	3	2	1	54.5	40.0	66.7	27.3	40.0	16.7	情報
-	-	2	6	-	-	-	-	-	-	-	-	1	-	1	70.5	66.7	71.4	1.6	-	2.0	英語
-	-	-	-	-	-	-	-	-	-	-	-	-	-	-	75.0	100.0	66.7	-	-	-	音楽
-	-	-	-	-	-	-	-	-	-	-	-	13	2	11	9.1	20.0	5.9	59.1	40.0	64.7	福祉
-	-	-	-	-	-	-	-	-	-	-	-	37	30	7	33.8	35.9	23.1	48.1	46.9	53.8	総合

単位：人、%

臨時労働者	F		G		H (再掲)						就職者計			大学等進学率			就職率			区分 学科	
	左記以外の者		不詳・死亡の者		A、B、C、Dのうち就職している者		自営業主等無期雇用労働者		雇用契約期間1年以上かつフルタイム勤務相当の者		左記E有期雇用労働者のうち雇用契約期間1年以上かつフルタイム勤務相当の者		計	男	女	計	男	女	計		男
	男	女	男	女	男	女	男	女	男	女	男	女	計	男	女	計	男	女	計	男	女
1	6	18	15	-	-	-	-	-	-	-	-	74	46	28	13.0	12.5	13.6	38.5	44.2	31.8	計
1	6	12	14	-	-	-	-	-	-	-	-	54	33	21	13.7	13.0	14.5	37.0	42.9	30.4	普通
-	-	-	-	-	-	-	-	-	-	-	-	8	6	2	18.2	22.2	-	72.7	66.7	-	工業
-	-	6	1	-	-	-	-	-	-	-	-	12	7	5	8.6	5.6	11.8	34.3	38.9	29.4	総合

単位：人、%

臨時労働者	F		G		H (再掲)				就職者計			大学等進学率			就職率			区分 学科			
	左記以外の者		不詳・死亡の者		A、B、C、Dのうち就職している者		左記E有期雇用労働者のうち雇用契約期間1年以上かつフルタイム勤務相当の者		計	男	女	計	男	女	計	男	女				
	男	女	男	女	男	女	男	女	計	男	女	計	男	女	計	男	女				
-	-	68	87	-	-	-	-	2	2	28	9	19	10.7	10.2	11.0	10.7	9.2	11.6	-	-	普通

第6表 学校別進路状況

(全日制課程)

学校名	区分	卒業者数			A			B		C		D		E 就職者等(左記A、B、C、Dを除く)							
		計	男	女	計	男	女	男	女	男	女	男	女	就業者等				臨時労働者			
														常用労働者		無期雇用労働者 (雇用契約期間一 か月以上の者)		無期雇用労働者		臨時労働者	
合計		9,812	4,909	4,703	5,218	2,549	2,689	533	934	66	83	172	17	26	9	1,370	836	4	4	-	1
県立計		7,114	3,641	3,473	3,849	1,867	1,982	353	693	56	61	131	13	11	5	1,075	609	4	4	-	1
青森	青森普	274	140	134	235	118	117	1	-	8	4	-	1	-	-	1	2	-	-	-	-
	青森西普	232	74	158	132	44	88	13	50	1	-	6	-	-	-	4	16	-	-	-	-
	青森東普	232	109	123	213	104	109	1	5	-	-	-	-	-	-	-	2	-	-	-	-
	青森北	普	158	89	69	106	62	44	3	16	-	-	5	-	1	-	14	9	-	-	-
		大	40	33	7	22	19	3	1	1	-	-	1	-	-	-	10	2	-	-	-
	青森南	普	192	97	95	152	72	80	5	10	-	-	2	1	-	-	4	2	-	-	-
		外	40	14	26	30	9	21	1	1	-	-	-	-	-	-	1	-	-	-	-
	青森中央総	193	59	134	81	25	56	18	51	1	-	7	2	-	-	5	24	-	-	-	-
	浪岡普	25	14	11	4	2	2	2	-	-	1	-	-	-	-	10	7	-	1	-	-
	弘前普	234	118	116	189	96	93	-	2	7	5	-	-	-	-	-	2	-	-	-	-
	弘前中央普	237	89	148	204	76	128	2	10	5	5	-	1	-	-	-	1	-	-	-	-
	弘前南普	232	127	105	179	91	88	6	12	-	1	3	-	-	-	6	2	-	-	-	-
	八戸普	236	119	117	206	102	104	-	1	14	6	1	-	1	-	-	1	-	-	-	-
	八戸東	普	190	77	113	153	70	83	3	25	-	-	-	-	-	-	2	2	-	-	-
		表	27	3	24	17	2	15	-	8	-	-	-	-	-	-	-	-	-	-	-
	八戸北普	230	101	129	191	88	103	2	16	9	5	-	-	-	-	-	-	1	3	-	-
	八戸西	普	194	94	100	124	69	55	18	39	-	-	-	-	-	-	7	6	-	-	-
		大	38	28	10	17	11	6	13	2	-	-	-	-	-	-	4	2	-	-	-
	木造総	157	79	78	86	45	41	9	19	-	1	1	-	-	-	19	13	-	-	-	-
	＼深浦校舎総	14	3	11	3	-	3	-	2	-	-	-	-	-	-	3	6	-	-	-	-
	鯉ヶ沢普	10	6	4	2	1	1	-	2	-	-	2	-	-	-	2	1	1	-	-	-
	五所川原	普	155	70	85	140	62	78	1	2	1	4	-	-	-	-	-	-	-	-	-
		理	32	15	17	28	14	14	-	1	-	-	-	-	-	-	-	-	-	-	-
	金木普	17	11	6	2	1	1	2	-	-	-	1	-	-	-	7	5	-	-	-	-
	板柳普	17	11	6	2	1	1	1	-	-	-	1	-	-	-	8	5	-	-	-	-
	鶴田普	28	14	14	5	2	3	1	3	-	-	1	-	-	-	9	7	-	-	-	-
	黒石	普	115	44	71	50	10	40	11	9	-	-	3	-	-	20	21	-	-	-	-
		商	37	8	29	6	1	5	5	14	-	-	-	-	-	2	9	-	-	-	-
	看	40	1	39	40	1	39	-	-	-	-	-	-	-	-	-	-	-	-	-	-
	野辺地普	49	20	29	9	3	6	1	6	-	1	1	-	-	-	14	15	-	-	-	-
	七戸総	97	30	67	31	10	21	4	20	-	-	2	-	-	1	14	22	-	-	-	-
	百石	普	75	30	45	13	5	8	7	12	-	-	2	-	2	-	11	22	-	-	-
		家	38	12	26	8	3	5	3	8	1	1	-	-	-	1	5	11	-	-	-

F 左記以外の者		G 不詳・死亡の者				H (再掲)								就 職 者 計			大 学 等 進 学 率			就 職 率		
						A、B、C、Dのうち就職している者				左記E有期雇用労働者のうち雇用契約期間1年以上かつフルタイム勤務相当の者												
						自営業主等無期雇用労働者		雇用契約期間1年以上かつフルタイム勤務相当の者		自営業主等無期雇用労働者		雇用契約期間1年以上かつフルタイム勤務相当の者										
男	女	男	女	男	女	男	女	男	女	計	男	女	計	男	女	計	男	女				
189	150	-	-	1	-	-	-	3	3	2,248	1,400	848	54.3	51.9	56.8	23.4	28.5	18.0				
144	105	-	-	1	-	-	-	3	3	1,707	1,090	617	54.1	51.3	57.1	24.0	29.9	17.8				
12	10	-	-	-	-	-	-	-	-	3	1	2	85.8	84.3	87.3	1.1	0.7	1.5				
6	4	-	-	1	-	-	-	-	-	21	5	16	56.9	59.5	55.7	9.1	6.8	10.1				
4	7	-	-	-	-	-	-	-	-	2	-	2	91.8	95.4	88.6	0.9	-	1.6				
4	-	-	-	-	-	-	-	-	-	24	15	9	67.1	69.7	63.8	15.2	16.9	13.0				
2	1	-	-	-	-	-	-	-	-	12	10	2	55.0	57.6	42.9	30.0	30.3	28.6				
14	2	-	-	-	-	-	-	-	-	6	4	2	79.2	74.2	84.2	3.1	4.1	2.1				
3	4	-	-	-	-	-	-	-	-	1	1	-	75.0	64.3	80.8	2.5	7.1	-				
3	1	-	-	-	-	-	-	-	-	29	5	24	42.0	42.4	41.8	15.0	8.5	17.9				
-	-	-	-	-	-	-	-	-	-	17	10	7	16.0	14.3	18.2	68.0	71.4	63.6				
15	14	-	-	-	-	-	-	-	-	2	-	2	80.8	81.4	80.2	0.9	-	1.7				
6	3	-	-	-	-	-	-	-	-	1	-	1	86.1	85.4	86.5	0.4	-	0.7				
21	2	-	-	-	-	-	-	-	-	8	6	2	77.2	71.7	83.8	3.4	4.7	1.9				
1	5	-	-	-	-	-	-	-	-	2	1	1	87.3	85.7	88.9	0.8	0.8	0.9				
2	3	-	-	-	-	-	-	-	-	4	2	2	80.5	90.9	73.5	2.1	2.6	1.8				
1	1	-	-	-	-	-	-	-	-	-	-	-	63.0	66.7	62.5	-	-	-				
1	2	-	-	-	-	-	-	1	3	4	1	3	83.0	87.1	79.8	1.7	1.0	2.3				
-	-	-	-	-	-	-	-	-	-	13	7	6	63.9	73.4	55.0	6.7	7.4	6.0				
-	-	-	-	-	-	-	-	-	-	6	4	2	44.7	39.3	60.0	15.8	14.3	20.0				
5	4	-	-	-	-	-	-	-	-	32	19	13	54.8	57.0	52.6	20.4	24.1	16.7				
-	-	-	-	-	-	-	-	-	-	9	3	6	21.4	-	27.3	64.3	100.0	54.5				
-	-	-	-	-	-	-	-	-	-	3	2	1	20.0	16.7	25.0	30.0	33.3	25.0				
6	1	-	-	-	-	-	-	-	-	-	-	-	90.3	88.6	91.8	-	-	-				
1	2	-	-	-	-	-	-	-	-	-	-	-	87.5	93.3	82.4	-	-	-				
-	-	-	-	-	-	-	-	-	-	12	7	5	11.8	9.1	16.7	70.6	63.6	83.3				
-	-	-	-	-	-	-	-	-	-	13	8	5	11.8	9.1	16.7	76.5	72.7	83.3				
1	1	-	-	-	-	-	-	-	-	16	9	7	17.9	14.3	21.4	57.1	64.3	50.0				
-	1	-	-	-	-	-	-	-	-	41	20	21	43.5	22.7	56.3	35.7	45.5	29.6				
-	1	-	-	-	-	-	-	-	-	11	2	9	16.2	12.5	17.2	29.7	25.0	31.0				
-	-	-	-	-	-	-	-	-	-	-	-	-	100.0	100.0	100.0	-	-	-				
1	1	-	-	-	-	-	-	-	-	29	14	15	18.4	15.0	20.7	59.2	70.0	51.7				
-	3	-	-	-	-	-	-	-	-	37	14	23	32.0	33.3	31.3	38.1	46.7	34.3				
3	3	-	-	-	-	-	-	-	-	35	13	22	17.3	16.7	17.8	46.7	43.3	48.9				
-	-	-	-	-	-	-	-	-	-	17	5	12	21.1	25.0	19.2	44.7	41.7	46.2				

区分 学校名	卒業生数			A			B		C		D		E 就職者等 (左記A、B、C、Dを除く)							
				大学等進学者			専修学校 (専門課程) 進学者		専修学校 (一般課程) 入学者		公共職業能力 開発施設等 入学者		自営業主等		就業者等				臨時労働者	
	計	男	女	計	男	女	男	女	男	女	男	女			常用労働者		無期雇用労働者 (雇用契約期間一 か月以上の者)		男	女
六戸普	41	21	20	3	-	3	10	9	-	-	1	-	-	-	8	7	2	-	-	-
六ヶ所普	34	9	25	10	2	8	1	7	-	-	1	-	-	-	5	10	-	-	-	-
三本木普	214	106	108	186	90	96	7	5	-	2	-	-	-	1	1	-	-	-	-	-
十和田西	普	17	3	14	6	-	6	2	4	-	-	-	-	-	1	3	-	-	-	-
	商	14	7	7	2	2	-	-	4	-	-	-	-	-	5	3	-	-	-	-
三沢普	230	113	117	161	86	75	20	31	-	-	1	1	-	-	5	4	-	-	-	-
田名部普	185	73	112	152	62	90	5	18	1	-	-	-	-	3	4	-	-	-	-	-
大湊総	129	52	77	55	22	33	8	23	1	1	-	-	-	-	20	20	-	-	-	-
大間普	36	20	16	10	4	6	6	6	-	-	1	-	-	-	9	4	-	-	-	-
三戸普	30	10	20	2	1	1	1	9	-	-	5	-	-	-	2	9	-	-	-	-
五所川原農林農	135	80	55	30	19	11	8	18	1	2	6	-	1	-	45	24	-	-	-	-
柏木農業農	104	69	35	26	14	12	9	4	-	2	10	-	1	-	33	16	-	-	-	-
三本木農業農	168	109	59	32	22	10	19	19	-	2	4	-	1	-	60	27	-	-	-	-
名久井農業農	64	40	24	4	1	3	8	5	-	-	6	2	1	3	24	10	-	-	-	1
八戸水産水	95	60	35	20	18	2	3	13	-	-	7	1	1	-	31	18	-	-	-	-
青森工業工	235	205	30	39	34	5	16	2	1	1	8	-	-	-	137	20	-	-	-	-
弘前工業工	204	169	35	53	47	6	9	7	1	-	6	-	-	-	105	22	-	-	-	-
八戸工業工	232	209	23	54	51	3	9	2	-	-	9	1	-	-	138	17	-	-	-	-
五所川原工業工	137	108	29	29	26	3	11	5	1	2	11	1	-	-	59	18	-	-	-	-
十和田工業工	133	110	23	21	19	2	19	5	1	-	2	-	-	-	68	16	-	-	-	-
むつ工業工	100	84	16	4	4	-	3	3	-	-	5	-	2	-	69	13	-	-	-	-
青森商業商	193	88	105	69	39	30	12	32	1	-	8	2	-	-	28	38	-	-	-	-
弘前実業	農	38	22	16	15	10	5	5	4	-	2	-	-	-	7	4	-	-	-	-
	商	120	48	72	54	32	22	5	24	-	5	1	-	-	10	17	-	-	-	-
	家	76	-	76	26	-	26	-	34	-	6	-	-	-	-	9	-	-	-	-
ス	39	28	11	25	18	7	4	1	1	1	-	-	-	-	5	1	-	-	-	-
八戸商業商	109	23	86	37	12	25	9	35	-	-	-	-	-	-	2	26	-	-	-	-
三沢商業商	117	36	81	44	13	31	10	17	-	1	-	-	-	-	13	31	-	-	-	-

F 左記以外の者		G 不詳・死亡の者		H (再掲) A、B、C、Dのうち就職している者						就職者計			大学等進学率			就職率		
				自営業主等 無期雇用労働者		雇用契約期間1 年以上かつフル タイム勤務相当 の者		左記E有期雇用 労働者のうち雇 用契約期間1年 以上かつフルタ イム勤務相当の 者										
				男	女	男	女	男	女									
-	1	-	-	-	-	-	-	2	-	17	10	7	7.3	-	15.0	41.5	47.6	35.0
-	-	-	-	-	-	-	-	-	-	15	5	10	29.4	22.2	32.0	44.1	55.6	40.0
8	4	-	-	-	-	-	-	-	-	2	1	1	86.9	84.9	88.9	0.9	0.9	0.9
-	1	-	-	-	-	-	-	-	-	4	1	3	35.3	-	42.9	23.5	33.3	21.4
-	-	-	-	-	-	-	-	-	-	8	5	3	14.3	28.6	-	57.1	71.4	42.9
1	6	-	-	-	-	-	-	-	-	9	5	4	70.0	76.1	64.1	3.9	4.4	3.4
2	-	-	-	-	-	-	-	-	-	7	3	4	82.2	84.9	80.4	3.8	4.1	3.6
1	-	-	-	-	-	-	-	-	-	40	20	20	42.6	42.3	42.9	31.0	38.5	26.0
-	-	-	-	-	-	-	-	-	-	13	9	4	27.8	20.0	37.5	36.1	45.0	25.0
1	1	-	-	-	-	-	-	-	-	11	2	9	6.7	10.0	5.0	36.7	20.0	45.0
-	-	-	-	-	-	-	-	-	-	70	46	24	22.2	23.8	20.0	51.9	57.5	43.6
2	1	-	-	-	-	-	-	-	-	50	34	16	25.0	20.3	34.3	48.1	49.3	45.7
3	1	-	-	-	-	-	-	-	-	88	61	27	19.0	20.2	16.9	52.4	56.0	45.8
-	-	-	-	-	-	-	-	-	-	38	25	13	6.3	2.5	12.5	59.4	62.5	54.2
-	1	-	-	-	-	-	-	-	-	50	32	18	21.1	30.0	5.7	52.6	53.3	51.4
9	2	-	-	-	-	-	-	-	-	157	137	20	16.6	16.6	16.7	66.8	66.8	66.7
1	-	-	-	-	-	-	-	-	-	127	105	22	26.0	27.8	17.1	62.3	62.1	62.9
2	-	-	-	-	-	-	-	-	-	155	138	17	23.3	24.4	13.0	66.8	66.0	73.9
-	-	-	-	-	-	-	-	-	-	77	59	18	21.2	24.1	10.3	56.2	54.6	62.1
1	-	-	-	-	-	-	-	-	-	84	68	16	15.8	17.3	8.7	63.2	61.8	69.6
1	-	-	-	-	-	-	-	-	-	84	71	13	4.0	4.8	-	84.0	84.5	81.3
-	3	-	-	-	-	-	-	-	-	66	28	38	35.8	44.3	28.6	34.2	31.8	36.2
-	1	-	-	-	-	-	-	-	-	11	7	4	39.5	45.5	31.3	28.9	31.8	25.0
-	4	-	-	-	-	-	-	-	-	27	10	17	45.0	66.7	30.6	22.5	20.8	23.6
-	1	-	-	-	-	-	-	-	-	9	-	9	34.2	-	34.2	11.8	#DIV/0!	11.8
-	1	-	-	-	-	-	-	-	-	6	5	1	64.1	64.3	63.6	15.4	17.9	9.1
-	-	-	-	-	-	-	-	-	-	28	2	26	33.9	52.2	29.1	25.7	8.7	30.2
-	1	-	-	-	-	-	-	-	-	44	13	31	37.6	36.1	38.3	37.6	36.1	38.3

区分 学校名	卒業生数			A 大学等進学者			B 専修学校 (専門課程) 進学者		C 専修学校 (一般課程) 入学者		D 公共職業能力開 発施設等 入学者		E 就職者等 (左記A、B、C、Dを除く)									
	計	男	女	計	男	女	男	女	男	女	男	女	自営業主等		常用労働者		無期雇用労働者 (雇用契約期間一 か月以上の者)		臨時労働者			
													男	女	男	女	男	女	男	女	男	女
私立計	2,498	1,288	1,230	1,389	682	687	180	241	10	22	41	4	15	4	295	227	-	-	-	-		
私立	東奥学園	普	45	28	17	16	11	5	5	6	-	-	-	-	1	-	10	5	-	-	-	-
		家	17	9	8	4	1	3	1	3	-	-	-	-	-	-	5	1	-	-	-	-
		情	11	5	6	6	2	4	1	1	-	-	-	-	-	-	2	1	-	-	-	-
		福	22	5	17	2	1	1	1	2	4	-	1	-	-	-	2	11	-	-	-	-
	青森山田	看	27	1	26	26	1	25	-	-	-	-	-	-	-	-	-	-	-	-	-	-
		普	299	216	83	201	159	42	18	15	-	-	1	1	2	-	24	18	-	-	-	-
		工	17	17	-	13	13	-	-	-	-	-	1	-	-	-	3	-	-	-	-	-
	青森明の星	商	27	19	8	14	14	-	3	2	-	1	1	-	-	-	1	4	-	-	-	-
		家	41	19	22	12	3	9	2	4	1	-	2	-	1	-	9	9	-	-	-	-
	松風塾	普	127	51	76	85	34	51	8	9	-	-	-	-	-	-	9	12	-	-	-	-
		英	27	4	23	22	3	19	-	4	-	-	-	-	-	-	-	-	-	-	-	-
	五所川原第一	普	9	8	1	5	4	1	1	-	-	-	-	-	-	2	-	-	-	-	-	-
	五所川原商業	商	127	60	67	49	14	35	12	17	1	3	2	-	1	-	25	9	-	-	-	-
	東奥義塾	普	71	25	46	23	8	15	4	15	-	2	1	-	-	12	14	-	-	-	-	
	弘前学院聖愛	普	226	133	93	162	91	71	15	10	3	3	2	-	2	-	18	7	-	-	-	-
	柴田学園	普	146	40	106	111	30	81	2	17	-	1	2	1	-	4	6	-	-	-	-	
		商	94	29	65	60	14	46	2	4	-	4	1	-	-	12	11	-	-	-	-	
		家	27	5	22	10	4	6	1	3	-	1	-	2	-	-	7	-	-	-	-	
	弘前東	普	37	5	32	20	3	17	1	6	-	-	-	-	-	1	8	-	-	-	-	
		工	27	20	7	3	3	-	6	2	2	1	-	-	2	2	7	2	-	-	-	-
八戸学院西	総	90	78	12	5	5	-	11	6	1	1	14	-	4	1	41	4	-	-	-	-	
千葉学園	商	77	64	13	26	23	3	7	2	2	1	2	-	2	1	28	6	-	-	-	-	
	家	14	/	14	4	/	4	/	4	/	-	/	-	/	-	6	/	-	/	-		
	看	53	/	53	6	/	6	/	19	/	2	/	-	/	-	21	/	-	/	-		
八戸聖学院	普	35	/	35	35	/	35	/	-	/	-	/	-	/	-	-	/	-	/	-		
	英	129	43	86	71	27	44	9	26	-	1	-	-	-	3	12	-	-	-	-		
	音	34	8	26	21	5	16	2	3	-	-	-	-	-	-	1	-	-	-	-		
八戸学院光	普	4	1	3	3	1	2	-	1	-	-	-	-	-	-	-	-	-	-	-		
	家	199	140	59	117	91	26	26	22	-	-	4	-	-	16	11	-	-	-	-		
向陵	普	68	6	62	51	4	47	1	7	-	-	-	-	-	-	7	-	-	-	-		
	工	33	21	12	5	2	3	9	2	-	-	2	-	-	7	5	-	-	-	-		
八戸工大第一	普	62	47	15	47	40	7	3	2	-	-	-	-	-	4	6	-	-	-	-		
	工	129	111	18	36	34	2	25	3	-	-	6	-	-	45	13	-	-	-	-		
八戸工大第二	普	147	50	97	98	37	61	3	22	-	-	-	-	-	5	10	-	-	-	-		

F 左記以外の者		G 不詳・死亡の者		H (再掲) A、B、C、Dのうち就職している者						就職者計			大学等進学率			就職率		
				自営業主等 無期雇用労働者		雇用契約期間1 年以上かつフル タイム勤務相当 の者		左記E有期雇用 労働者のうち雇 用契約期間1年 以上かつフルタ イム勤務相当の 者										
男	女	男	女	男	女	男	女	男	女	計	男	女	計	男	女	計	男	女
45	45	-	-	-	-	-	-	-	-	541	310	231	54.8	53.8	55.9	21.7	24.4	18.8
1	1	-	-	-	-	-	-	-	-	16	11	5	35.6	39.3	29.4	35.6	39.3	29.4
2	1	-	-	-	-	-	-	-	-	6	5	1	23.5	11.1	37.5	35.3	55.6	12.5
-	-	-	-	-	-	-	-	-	-	3	2	1	54.5	40.0	66.7	27.3	40.0	16.7
-	-	-	-	-	-	-	-	-	-	13	2	11	9.1	20.0	5.9	59.1	40.0	64.7
-	1	-	-	-	-	-	-	-	-	-	-	-	96.3	100.0	96.2	-	-	-
12	7	-	-	-	-	-	-	-	-	44	26	18	67.2	73.6	50.6	14.7	12.0	21.7
-	-	-	-	-	-	-	-	-	-	3	3	-	76.5	76.5	-	17.6	17.6	-
-	1	-	-	-	-	-	-	-	-	5	1	4	51.9	73.7	-	18.5	5.3	50.0
1	-	-	-	-	-	-	-	-	-	19	10	9	29.3	15.8	40.9	46.3	52.6	40.9
-	4	-	-	-	-	-	-	-	-	21	9	12	66.9	66.7	67.1	16.5	17.6	15.8
1	-	-	-	-	-	-	-	-	-	-	-	-	81.5	75.0	82.6	-	-	-
1	-	-	-	-	-	-	-	-	-	2	2	-	55.6	50.0	100.0	22.2	25.0	-
5	3	-	-	-	-	-	-	-	-	35	26	9	38.6	23.3	52.2	27.6	43.3	13.4
-	-	-	-	-	-	-	-	-	-	26	12	14	32.4	32.0	32.6	36.6	48.0	30.4
2	2	-	-	-	-	-	-	-	-	27	20	7	71.7	68.4	76.3	11.9	15.0	7.5
2	-	-	-	-	-	-	-	-	-	10	4	6	76.0	75.0	76.4	6.8	10.0	5.7
-	-	-	-	-	-	-	-	-	-	23	12	11	63.8	48.3	70.8	24.5	41.4	16.9
-	3	-	-	-	-	-	-	-	-	7	-	7	37.0	80.0	27.3	25.9	-	31.8
-	1	-	-	-	-	-	-	-	-	9	1	8	54.1	60.0	53.1	24.3	20.0	25.0
-	-	-	-	-	-	-	-	-	-	13	9	4	11.1	15.0	-	48.1	45.0	57.1
2	-	-	-	-	-	-	-	-	-	50	45	5	5.6	6.4	-	55.6	57.7	41.7
-	-	-	-	-	-	-	-	-	-	37	30	7	33.8	35.9	23.1	48.1	46.9	53.8
/	-	/	-	-	-	-	-	-	-	6	/	6	28.6	/	28.6	42.9	/	42.9
/	5	/	-	-	-	-	-	-	-	21	/	21	11.3	/	11.3	39.6	/	39.6
/	-	/	-	-	-	-	-	-	-	-	/	-	100.0	/	100.0	-	/	-
4	3	-	-	-	-	-	-	-	-	15	3	12	55.0	62.8	51.2	11.6	7.0	14.0
1	6	-	-	-	-	-	-	-	-	1	-	1	61.8	62.5	61.5	2.9	-	3.8
-	-	-	-	-	-	-	-	-	-	-	-	-	75.0	-	66.7	-	-	-
3	-	-	-	-	-	-	-	-	-	27	16	11	58.8	65.0	44.1	13.6	11.4	18.6
1	1	-	-	-	-	-	-	-	-	7	-	7	75.0	66.7	75.8	10.3	-	11.3
1	2	-	-	-	-	-	-	-	-	12	7	5	15.2	9.5	25.0	36.4	33.3	41.7
-	-	-	-	-	-	-	-	-	-	10	4	6	75.8	85.1	46.7	16.1	8.5	40.0
1	-	-	-	-	-	-	-	-	-	58	45	13	27.9	30.6	11.1	45.0	40.5	72.2
5	4	-	-	-	-	-	-	-	-	15	5	10	66.7	74.0	62.9	10.2	10.0	10.3

第7表の1 設置者別・学科別大学等進学者数

大学
(全日制課程)

区分	合計 (A+B+C)		大																	
			計 (A)		人 文 科 学		社 会 科 学								理 学		工 学		農 学	
	男	女					男	女	法	政	商	経	社	会	学	そ	の	他	男	女
計	2,549	2,669	2,417	2,159	153	325	206	95	482	223	112	122	63	69	129	47	651	132	94	92
合 計	1,881	1,990	1,827	1,768	130	275	143	79	359	157	84	104	55	62	120	42	456	103	77	76
普通	66	41	52	24	2	-	5	2	6	1	2	1	-	-	-	-	6	-	14	5
農業	233	21	213	16	3	-	10	-	23	1	6	1	1	-	1	1	145	11	1	-
工業	125	138	116	98	2	10	22	4	53	37	7	4	4	1	1	-	18	9	-	2
商業	18	2	3	1	-	-	-	-	-	-	-	-	-	-	-	-	3	1	-	-
水産	14	113	8	46	-	3	-	3	-	5	1	5	-	-	-	-	1	-	-	-
家庭	2	99	-	1	-	-	-	-	-	-	-	-	-	-	-	-	-	-	-	-
看護	2	4	2	2	-	-	2	-	-	2	-	-	-	-	-	-	-	-	-	-
情報	14	14	14	14	-	-	-	1	1	-	1	-	-	-	2	1	7	3	1	3
理数	17	56	17	54	6	27	4	4	1	7	1	2	1	-	-	-	1	1	-	-
英語	1	2	1	2	-	-	-	-	-	-	-	-	-	-	-	-	-	-	-	-
音楽	1	1	1	1	-	-	-	-	-	-	1	1	-	-	-	-	-	-	-	-
福祉	48	16	45	13	3	1	5	-	10	-	1	1	-	-	-	-	1	-	-	-
スポーツ	2	15	1	13	-	2	-	-	-	1	-	-	-	2	-	-	1	-	-	1
表現	125	157	117	106	7	7	15	2	29	12	8	3	2	4	5	3	12	4	1	5
総合																				
計	1,867	1,982	1,769	1,673	104	236	145	75	305	169	52	82	51	63	111	37	533	98	85	84
県 計	1,324	1,517	1,284	1,366	86	207	92	63	211	119	36	70	43	56	102	32	367	73	68	68
普通	66	41	52	24	2	-	5	2	6	1	2	1	-	-	-	-	6	-	14	5
農業	181	19	173	14	3	-	8	-	13	1	4	1	1	-	1	1	122	9	1	-
工業	99	113	91	83	1	10	22	4	42	32	2	3	4	1	1	-	13	7	-	2
商業	18	2	3	1	-	-	-	-	-	-	-	-	-	-	-	-	3	1	-	-
水産	3	31	3	19	-	1	-	1	-	-	-	4	-	-	-	-	1	-	-	-
家庭	1	39	-	-	-	-	-	-	-	-	-	-	-	-	-	-	-	-	-	-
看護	14	14	14	14	-	-	-	1	1	-	1	-	-	-	2	1	7	3	1	3
理数	9	21	9	21	2	8	2	2	1	3	1	-	1	-	-	-	-	1	-	-
英語	48	16	45	13	3	1	5	-	10	-	1	1	-	-	-	-	1	-	-	-
スポーツ	2	15	1	13	-	2	-	-	-	1	-	-	-	2	-	-	1	-	-	1
表現	102	154	94	105	7	7	11	2	21	12	5	2	2	4	5	3	12	4	1	5
総合																				
計	682	687	648	486	49	89	61	20	177	54	60	40	12	6	18	10	118	34	9	8
私 計	557	473	543	402	44	68	51	16	148	38	48	34	12	6	18	10	89	30	9	8
普通	52	2	40	2	-	-	2	-	10	-	2	-	-	-	-	-	23	2	-	-
工業	26	25	25	15	1	-	-	-	11	5	5	1	-	-	-	-	5	2	-	-
商業	11	82	5	27	-	2	-	2	-	5	1	1	-	-	-	-	-	-	-	-
家庭	1	60	-	1	-	-	-	-	-	-	-	-	-	-	-	-	-	-	-	-
看護	2	4	2	2	-	-	2	-	-	2	-	-	-	-	-	-	-	-	-	-
情報	8	35	8	33	4	19	2	2	-	4	-	2	-	-	-	-	1	-	-	-
英語	1	2	1	2	-	-	-	-	-	-	-	-	-	-	-	-	-	-	-	-
音楽	1	1	1	1	-	-	-	-	-	-	1	1	-	-	-	-	-	-	-	-
福祉	23	3	23	1	-	-	4	-	8	-	3	1	-	-	-	-	-	-	-	-
総合																				

(定時制課程)

区分	合計 (A+B+C)		大																	
			計 (A)		人 文 科 学		社 会 科 学								理 学		工 学		農 学	
	男	女					男	女	法	政	商	経	社	会	学	そ	の	他	男	女
計	13	12	13	7	-	1	-	1	5	-	1	1	-	-	-	-	5	-	-	-
普 通	10	10	10	6	-	1	-	1	3	-	1	1	-	-	-	-	4	-	-	-
工 業	2	-	2	-	-	-	-	-	1	-	-	-	-	-	-	-	1	-	-	-
総 合	1	2	1	1	-	-	-	-	1	-	-	-	-	-	-	-	-	-	-	-

(通信制課程)

区分	合計 (A+B+C)		大																	
			計 (A)		人 文 科 学		社 会 科 学								理 学		工 学		農 学	
	男	女					男	女	法	政	商	経	社	会	学	そ	の	他	男	女
普 通	10	18	8	10	2	3	-	1	1	-	-	2	-	-	-	-	-	-	-	-

単位：人

学 (A)																											区 分			
保 健										商 船 家 政				教 育								芸 術		そ の 他						
医 学		歯 学		薬 学		看 護 学		そ の 他		商		船		家		政		教 育 学		教 員 成 員		体 育 学		そ の 他		芸 術		そ の 他		
男	女	男	女	男	女	男	女	男	女	男	女	男	女	男	女	男	女	男	女	男	女	男	女	男	女	男		女	男	女
23	23	3	8	23	45	44	334	162	173	1	-	17	107	14	24	63	129	85	24	25	52	15	68	52	67	計				
23	23	3	8	20	43	28	263	120	145	1	-	7	66	10	21	62	125	51	19	22	45	12	56	44	56	普通	合			
-	-	-	-	-	-	5	7	7	3	-	-	-	4	-	-	-	-	3	-	-	1	-	-	2	-	農業				
-	-	-	-	1	-	1	-	8	2	-	-	-	-	1	-	-	-	9	-	-	-	1	-	2	-	工業				
-	-	-	-	-	2	2	12	1	5	-	-	2	8	-	2	-	-	4	1	-	-	-	-	-	1	商業				
-	-	-	-	-	-	-	-	-	-	-	-	-	-	-	-	-	-	-	-	-	-	-	-	-	-	-	水産			
-	-	-	-	-	-	-	6	-	2	-	-	6	20	-	-	-	-	-	-	-	-	-	1	-	1	家庭				
-	-	-	-	-	-	-	1	-	-	-	-	-	-	-	-	-	-	-	-	-	-	-	-	-	-	-	看護			
-	-	-	-	-	-	-	-	-	-	-	-	-	-	-	-	-	-	-	-	-	-	-	-	-	-	-	情報			
-	-	-	-	1	-	1	2	-	3	-	-	-	-	-	-	1	-	-	-	-	-	-	-	-	-	-	理数			
-	-	-	-	-	-	-	-	2	2	-	-	1	2	-	-	-	1	-	-	-	2	-	1	-	5	英語				
-	-	-	-	-	-	-	-	-	-	-	-	-	-	-	-	-	-	-	-	-	-	1	2	-	-	-	音楽	計		
-	-	-	-	-	-	-	-	-	-	-	-	-	-	-	-	-	-	-	-	-	-	-	-	-	-	-	福祉			
-	-	-	-	-	2	2	6	3	-	-	-	1	1	1	-	-	13	2	1	1	-	-	2	1	1	スポーツ				
-	-	-	-	-	-	1	-	-	-	-	-	-	-	-	-	-	1	-	-	-	1	-	3	-	1	表現				
-	-	-	-	1	-	5	40	18	8	-	-	1	6	2	-	1	1	5	2	2	2	1	5	2	2	総合				
22	22	3	4	20	36	33	263	114	143	1	-	8	73	8	14	57	120	49	9	20	45	10	46	38	54	計				
22	22	3	4	17	35	18	201	80	115	1	-	4	45	5	12	56	117	17	4	17	39	8	37	31	47	普通	県			
-	-	-	-	-	-	5	7	7	3	-	-	-	4	-	-	-	-	3	-	-	1	-	-	2	-	農業				
-	-	-	-	1	-	1	-	7	2	-	-	-	-	1	-	-	-	7	-	-	-	1	-	2	-	工業				
-	-	-	-	-	1	1	9	1	5	-	-	-	6	-	1	-	-	4	1	-	-	-	-	-	1	商業				
-	-	-	-	-	-	-	-	-	-	-	-	-	-	-	-	-	-	-	-	-	-	-	-	-	-	-	水産			
-	-	-	-	-	-	1	-	2	-	-	2	9	-	-	-	-	-	-	-	-	-	-	-	-	-	1	家庭			
-	-	-	-	-	-	-	-	-	-	-	-	-	-	-	-	-	-	-	-	-	-	-	-	-	-	-	看護			
-	-	-	-	1	-	1	2	-	3	-	-	-	-	-	-	1	-	-	-	-	-	-	-	-	-	-	理数			
-	-	-	-	-	-	-	-	1	2	-	-	1	2	-	-	-	-	-	-	-	1	-	1	-	1	-	英語			
-	-	-	-	-	2	2	6	3	-	-	-	1	1	1	1	-	-	13	2	1	1	-	2	1	1	スポーツ	立			
-	-	-	-	-	-	1	-	-	-	-	-	-	-	-	-	-	1	-	-	-	-	-	3	-	1	表現				
-	-	-	-	1	-	5	40	12	8	-	-	1	6	1	-	1	1	5	2	2	2	1	5	1	2	総合				
1	1	-	4	3	9	11	71	48	30	-	-	9	34	6	10	6	9	36	15	5	7	5	22	14	13	計				
1	1	-	4	3	8	10	62	40	30	-	-	3	21	5	9	6	8	34	15	5	6	4	19	13	9	普通	私			
-	-	-	-	-	-	-	-	1	-	-	-	-	-	-	-	-	-	2	-	-	-	-	-	-	-	-	工業			
-	-	-	-	-	1	1	3	-	-	-	-	2	2	-	1	-	-	-	-	-	-	-	-	-	-	-	商業			
-	-	-	-	-	-	-	5	-	-	-	-	4	11	-	-	-	-	-	-	-	-	-	-	1	-	-	家庭			
-	-	-	-	-	-	-	1	-	-	-	-	-	-	-	-	-	-	-	-	-	-	-	-	-	-	-	看護			
-	-	-	-	-	-	-	-	-	-	-	-	-	-	-	-	-	-	-	-	-	-	-	-	-	-	-	情報			
-	-	-	-	-	-	-	1	-	-	-	-	-	-	-	-	1	-	-	-	-	1	-	-	-	4	英語				
-	-	-	-	-	-	-	-	-	-	-	-	-	-	-	-	-	-	-	-	-	-	1	2	-	-	-	音楽			
-	-	-	-	-	-	-	-	-	-	-	-	-	-	-	-	-	-	-	-	-	-	-	-	-	-	-	福祉	立		
-	-	-	-	-	-	-	-	6	-	-	-	-	-	1	-	-	-	-	-	-	-	-	-	-	1	-	総合			

単位：人

学 (A)																											区 分			
保 健										商 船 家 政				教 育								芸 術		そ の 他						
医 学		歯 学		薬 学		看 護 学		そ の 他		商		船		家		政		教 育 学		教 員 成 員		体 育 学		そ の 他		芸 術		そ の 他		
男	女	男	女	男	女	男	女	男	女	男	女	男	女	男	女	男	女	男	女	男	女	男	女	男	女	男		女	男	女
-	-	-	-	-	-	1	1	1	1	-	-	-	1	-	1	-	-	-	-	-	-	-	-	-	-	-	-	計		
-	-	-	-	-	-	1	1	1	1	-	-	-	1	-	-	-	-	-	-	-	-	-	-	-	-	-	-	普通	通	
-	-	-	-	-	-	-	-	-	-	-	-	-	-	-	-	-	-	-	-	-	-	-	-	-	-	-	-	工業	業	
-	-	-	-	-	-	-	-	-	-	-	-	-	-	-	-	-	-	-	-	-	-	-	-	-	-	-	-	総	合	

単位：人

学 (A)																											区 分			
保 健										商 船 家 政				教 育								芸 術		そ の 他						
医 学		歯 学		薬 学		看 護 学		そ の 他		商		船		家		政		教 育 学		教 員 成 員		体 育 学		そ の 他		芸 術		そ の 他		
男	女	男	女	男	女	男	女	男	女	男	女	男	女	男	女	男	女	男	女	男	女	男	女	男	女	男		女	男	女
-	-	-	-	3	1	2	-	-	-	-	-	-	2	-	-	-	-	-	-	-	-	-	-	1	-	-	-	普通		

第7表の2 設置者別・学科別大学等進学者数
短期大学
(全日課程)

区分	短期大学																					
	計(B)		人文学		社会科学								工学				農学				保健	
					法政		商経		社会学		その他		工学		農学		看護学		その他			
	男	女	男	女	男	女	男	女	男	女	男	女	男	女	男	女	男	女	男	女		
合計	89	390	-	21	-	-	6	13	4	10	2	3	3	-	-	2	-	7	40	36		
普通	47	208	-	15	-	-	6	9	2	6	2	3	1	-	-	-	-	4	22	26		
農業	9	15	-	-	-	-	-	-	1	1	-	-	1	-	-	-	-	-	4	1		
工業	7	4	-	-	-	-	-	-	-	1	-	-	1	-	-	-	-	1	1	1		
商業	9	38	-	-	-	-	-	4	1	1	-	-	-	-	-	-	-	1	4	3		
水産	-	1	-	-	-	-	-	-	-	-	-	-	-	-	-	-	-	1	-	-		
家庭	5	66	-	-	-	-	-	-	-	-	-	-	-	-	-	-	-	-	-	3		
看護	-	-	-	-	-	-	-	-	-	-	-	-	-	-	-	-	-	-	-	-		
情報	-	2	-	-	-	-	-	-	-	1	-	-	-	-	-	-	-	-	-	-		
理数	-	-	-	-	-	-	-	-	-	-	-	-	-	-	-	-	-	-	-	-		
英語	-	2	-	1	-	-	-	-	-	-	-	-	-	-	-	-	-	-	-	-		
音楽	-	-	-	-	-	-	-	-	-	-	-	-	-	-	-	-	-	-	-	-		
福祉	-	-	-	-	-	-	-	-	-	-	-	-	-	-	-	-	-	-	-	-		
スポーツ	3	3	-	-	-	-	-	-	-	-	-	-	-	-	-	-	-	-	3	1		
表現	1	2	-	2	-	-	-	-	-	-	-	-	-	-	-	-	-	-	-	-		
総合	8	49	-	3	-	-	-	-	-	-	-	-	-	-	-	2	-	-	6	1		
合計	71	258	-	20	-	-	5	5	3	8	2	3	2	-	-	2	-	6	36	24		
普通	36	147	-	15	-	-	5	3	1	6	2	3	-	-	-	-	-	3	18	16		
農業	9	15	-	-	-	-	-	-	1	1	-	-	1	-	-	-	-	-	4	1		
工業	6	4	-	-	-	-	-	-	-	1	-	-	1	-	-	-	-	1	1	1		
商業	8	28	-	-	-	-	-	2	1	-	-	-	-	-	-	-	-	1	4	3		
水産	-	1	-	-	-	-	-	-	-	-	-	-	-	-	-	-	-	1	-	-		
家庭	-	11	-	-	-	-	-	-	-	-	-	-	-	-	-	-	-	-	-	1		
看護	-	-	-	-	-	-	-	-	-	-	-	-	-	-	-	-	-	-	-	-		
理数	-	-	-	-	-	-	-	-	-	-	-	-	-	-	-	-	-	-	-	-		
英語	-	-	-	-	-	-	-	-	-	-	-	-	-	-	-	-	-	-	-	-		
スポーツ	3	3	-	-	-	-	-	-	-	-	-	-	-	-	-	-	-	-	3	1		
表現	1	2	-	2	-	-	-	-	-	-	-	-	-	-	-	-	-	-	-	-		
総合	8	47	-	3	-	-	-	-	-	-	-	-	-	-	-	2	-	-	6	1		
合計	18	132	-	1	-	-	1	8	1	2	-	-	1	-	-	-	-	1	4	12		
普通	11	61	-	-	-	-	1	6	1	-	-	-	1	-	-	-	-	1	4	10		
工業	1	-	-	-	-	-	-	-	-	-	-	-	-	-	-	-	-	-	-	-		
商業	1	10	-	-	-	-	-	2	-	1	-	-	-	-	-	-	-	-	-	-		
家庭	5	55	-	-	-	-	-	-	-	-	-	-	-	-	-	-	-	-	-	2		
看護	/	-	/	-	/	-	/	-	/	-	/	-	/	-	/	-	/	-	/	-		
情報	-	2	-	-	-	-	-	-	-	1	-	-	-	-	-	-	-	-	-	-		
英語	-	2	-	1	-	-	-	-	-	-	-	-	-	-	-	-	-	-	-	-		
音楽	-	-	-	-	-	-	-	-	-	-	-	-	-	-	-	-	-	-	-	-		
福祉	-	-	-	-	-	-	-	-	-	-	-	-	-	-	-	-	-	-	-	-		
総合	-	2	-	-	-	-	-	-	-	-	-	-	-	-	-	-	-	-	-	-		

(定時制課程)

区分	短期大学																					
	計(B)		人文学		社会科学								工学				農学				保健	
					法政		商経		社会学		その他		工学		農学		看護学		その他			
	男	女	男	女	男	女	男	女	男	女	男	女	男	女	男	女	男	女	男	女		
合計	-	2	-	-	-	-	-	-	-	-	-	-	-	-	-	-	-	-	-	1		
普通	-	1	-	-	-	-	-	-	-	-	-	-	-	-	-	-	-	-	-	-		
工業	-	-	-	-	-	-	-	-	-	-	-	-	-	-	-	-	-	-	-	-		
総合	-	1	-	-	-	-	-	-	-	-	-	-	-	-	-	-	-	-	-	1		

(通信制課程)

区分	短期大学																					
	計(B)		人文学		社会科学								工学				農学				保健	
					法政		商経		社会学		その他		工学		農学		看護学		その他			
	男	女	男	女	男	女	男	女	男	女	男	女	男	女	男	女	男	女	男	女		
普通	1	6	-	-	-	-	1	1	-	-	-	-	-	-	-	-	-	-	-	-		

単位：人

家 政		(B) 教 育								大学・短大の 通信教育部・ 別科、高校等 専攻科 (C)		区 分			
		体 育 学		そ の 他		芸 術		そ の 他							
男	女	男	女	男	女	男	女	男	女	男	女	男	女	計	
14	129	-	-	9	114	2	2	9	53	43	120				
5	53	-	-	4	52	1	1	4	39	7	14	普通	合 計		
2	8	-	-	-	4	-	-	1	1	5	2	農業			
2	-	-	-	1	1	-	-	2	-	13	1	工業			
1	12	-	-	2	13	-	-	1	4	-	2	商業			
-	-	-	-	-	-	-	-	-	-	15	-	水産			
3	44	-	-	2	19	-	-	-	-	1	1	家庭			
-	-	-	-	-	-	-	-	-	-	-	98	看護			
-	1	-	-	-	-	-	-	-	-	-	-	情報			
-	-	-	-	-	-	-	-	-	-	-	-	理数			
-	-	-	-	-	-	-	-	-	1	-	-	英語			
-	-	-	-	-	-	-	-	-	-	-	-	音楽			
-	-	-	-	-	-	-	-	-	-	-	-	福祉			
-	-	-	-	-	2	-	-	-	-	-	-	スポーツ			
-	-	-	-	-	-	1	-	-	-	-	-	表現			
1	11	-	-	-	23	-	1	1	8	-	2	総合			
7	69	-	-	5	77	2	1	9	43	27	51	計			
2	38	-	-	3	33	1	-	4	30	4	4	普通	県 立		
2	8	-	-	-	4	-	-	1	1	5	2	農業			
1	-	-	-	1	1	-	-	2	-	2	1	工業			
1	8	-	-	1	10	-	-	1	4	-	2	商業			
-	-	-	-	-	-	-	-	-	-	15	-	水産			
-	5	-	-	-	5	-	-	-	-	-	1	家庭			
-	-	-	-	-	-	-	-	-	-	1	39	看護			
-	-	-	-	-	-	-	-	-	-	-	-	理数			
-	-	-	-	-	-	-	-	-	-	-	-	英語			
-	-	-	-	-	2	-	-	-	-	-	-	スポーツ			
-	-	-	-	-	-	1	-	-	-	-	-	表現			
1	10	-	-	-	22	-	1	1	8	-	2	総合			
7	60	-	-	4	37	-	1	-	10	16	69	計			
3	15	-	-	1	19	-	1	-	9	3	10	普通		私 立	
1	-	-	-	-	-	-	-	-	-	11	-	工業			
-	4	-	-	1	3	-	-	-	-	-	-	商業			
3	39	-	-	2	14	-	-	-	-	1	-	家庭			
/	-	/	-	/	-	/	-	/	-	/	59	看護			
-	1	-	-	-	-	-	-	-	-	-	-	情報			
-	-	-	-	-	-	-	-	-	1	-	-	英語			
-	-	-	-	-	-	-	-	-	-	-	-	音楽			
-	-	-	-	-	-	-	-	-	-	-	-	福祉			
-	1	-	-	-	1	-	-	-	-	-	-	総合			

単位：人

家 政		(B) 教 育								大学・短大の 通信教育部・ 別科、高校等 専攻科 (C)		区 分			
		体 育 学		そ の 他		芸 術		そ の 他							
男	女	男	女	男	女	男	女	男	女	男	女	男	女	計	
-	-	-	-	-	-	-	-	-	1	-	-	-	3	普 通	
-	-	-	-	-	-	-	-	-	-	-	-	-	-	工 業	
-	-	-	-	-	-	-	-	-	-	-	-	-	-	総 合	

単位：人

家 政		(B) 教 育								大学・短大の 通信教育部・ 別科、高校等 専攻科 (C)		区 分			
		体 育 学		そ の 他		芸 術		そ の 他							
男	女	男	女	男	女	男	女	男	女	男	女	男	女	計	
-	4	-	-	-	-	-	-	-	1	1	2	-	-	普 通	

第8表 学校別・大学等別進学者数
(全日制課程)

区 分	学校名	合計		国立 公立 大学		私立 大学		国立 公立 短 大		私立 短 大		高 大 学 ・ 短 大 の 通 信 教 育 部 ・ 別 科 科		弘 前 大 学	青 森 公 立 大 学	岩 手 大 学	青 森 県 立 保 健 大 学	東 北 大 学	北 海 道 教 育 大 学	山 形 大 学	公 立 は こ だ て 未 来 大 学		
		計	男	女	男	女	男	女	男	女	男	女	男	女	学	学	学	学	学	学	学	学	
合 計		5,218	2,549	2,669	929	907	1,488	1,252	7	31	82	359	43	120	526	160	130	124	112	59	51	37	
県 立 計		3,849	1,867	1,982	868	817	901	856	6	31	65	227	27	51	471	149	120	110	111	52	48	35	
青 森 県	青森普	235	118	117	85	79	33	37	-	1	-	-	-	-	41	-	11	2	24	-	5	-	
	青森西普	132	44	88	2	17	32	54	-	-	10	17	-	-	5	9	-	2	-	1	1	-	
	青森東普	213	104	109	68	74	33	29	-	2	2	4	1	-	40	12	10	12	2	6	5	9	
	青森北	普	106	62	44	24	14	34	21	-	2	3	7	1	-	8	10	-	9	-	-	-	4
		ス	22	19	3	-	-	17	1	-	-	2	2	-	-	-	-	-	-	-	-	-	-
	青森南	普	152	72	80	51	35	21	41	-	2	-	2	-	-	28	13	3	14	-	5	1	2
		外	30	9	21	4	6	5	15	-	-	-	-	-	-	2	3	-	1	-	1	-	-
	青森中央	総	81	25	56	2	7	22	29	-	-	1	19	-	1	3	3	-	-	-	-	1	-
	浪岡	普	4	2	2	-	-	2	1	-	-	-	1	-	-	-	-	-	-	-	-	-	-
	弘前	普	189	96	93	82	77	13	16	-	-	1	-	-	-	57	1	8	2	41	1	3	-
	弘前中央	普	204	76	128	55	83	19	42	-	-	2	3	-	-	74	6	9	8	1	5	2	2
	弘前南	普	179	91	88	57	35	33	48	-	-	1	5	-	-	50	8	3	10	-	1	1	1
	八戸	普	206	102	104	82	81	20	23	-	-	-	-	-	-	21	-	12	3	37	7	7	-
		表	153	70	83	45	41	24	28	1	9	-	5	-	-	14	12	16	5	-	4	1	2
	八戸東	普	17	2	15	-	7	1	6	-	2	1	-	-	-	1	-	1	1	-	2	-	-
	八戸北	普	191	88	103	61	49	27	50	-	3	-	-	-	1	10	4	18	2	3	6	6	-
	八戸西	普	124	69	55	16	4	48	32	2	3	3	16	-	-	1	2	3	2	-	-	1	3
		ス	17	11	6	-	-	11	6	-	-	-	-	-	-	-	-	-	-	-	-	-	-
	木造	総	86	45	41	18	16	23	17	-	-	4	8	-	-	11	10	1	8	-	1	1	-
	深浦校舎	総	3	-	3	-	-	-	2	-	-	-	-	-	1	-	-	-	-	-	-	-	-
	鯉ヶ沢	普	2	1	1	1	-	-	-	-	-	-	1	-	-	-	1	-	-	-	-	-	-
	五所川原	普	140	62	78	42	43	20	32	-	-	-	2	-	1	32	8	3	4	1	1	3	1
		理	28	14	14	9	13	5	1	-	-	-	-	-	-	8	1	2	1	-	1	1	2
	金木	普	2	1	1	1	-	-	-	-	-	-	1	-	-	-	-	-	-	-	-	-	-
	板柳	普	2	1	1	-	-	1	1	-	-	-	-	-	-	-	-	-	-	-	-	-	-
	鶴田	普	5	2	3	-	-	2	1	-	-	-	2	-	-	-	-	-	-	-	-	-	-
	黒石	普	50	10	40	2	3	6	8	-	-	1	27	1	2	3	-	-	1	-	1	-	-
商		6	1	5	-	-	1	4	-	-	-	-	-	1	-	-	-	-	-	-	-	-	
黒石	看	40	1	39	-	-	-	-	-	-	-	-	1	39	-	-	-	-	-	-	-	-	
野辺地	普	9	3	6	-	1	3	2	-	-	-	3	-	-	-	1	-	-	-	-	-	-	
七戸	総	31	10	21	3	2	6	9	-	1	1	9	-	-	2	1	-	1	-	-	-	-	
百石	普	13	5	8	-	1	3	3	-	1	2	3	-	-	1	-	-	-	-	-	-	-	
	家	8	3	5	-	-	3	2	-	-	-	3	-	-	-	-	-	-	-	-	-	-	

秋田大学	岩手県立大学	新潟大学	茨城大学	その他の国立大学	青森中央学院大学	青森工業大学	八戸大学	東北学院大学	弘前学院大学	八戸学院大学	弘前医療福祉大学	柴田学園大学	日本福祉大学	東北福祉大学	仙台台大学	その他の私立大学	その他の国立短大	柴田学園短期大学	八戸学院大学短期大学部	青森中央短期大学	弘前医療福祉大学短期大学部	青森明の星短期大学	その他の私立短大	区	分
35	32	32	31	507	190	183	149	139	137	127	91	87	70	66	53	1,448	38	96	68	66	60	52	99	合	計
30	27	32	28	472	147	88	94	95	66	69	64	50	52	53	36	943	37	51	20	54	47	44	76	県立計	
1	-	8	4	68	2	1	-	3	-	-	-	-	1	-	-	63	1	-	-	-	-	-	-	普青森	森西
-	-	-	-	1	28	7	-	4	7	-	3	1	1	5	2	28	-	2	-	5	5	7	8	普青森	森東
1	-	2	4	39	4	5	-	5	-	-	3	1	4	2	1	37	2	1	-	3	-	1	1	普青森	森北
1	-	-	-	6	14	4	1	11	-	-	3	2	-	1	3	16	2	-	-	2	3	5	-	普青森	森北
-	-	-	-	-	2	4	-	-	-	-	-	-	-	1	2	9	-	-	-	1	1	-	2	ス	青森北
-	-	-	1	19	6	8	1	6	1	-	-	2	3	2	-	33	2	-	-	-	-	1	1	普青森	森南
-	-	-	-	3	-	1	-	-	1	-	2	3	-	1	-	12	-	-	-	-	-	-	-	外	青森南
-	-	-	-	2	15	4	2	1	3	1	6	1	-	-	2	16	-	1	-	12	-	5	2	総青森	中央岡
-	-	-	-	-	-	1	-	-	-	-	-	-	-	-	-	2	-	-	-	-	-	-	1	普浪	岡前
3	-	6	2	35	1	-	-	2	-	-	-	-	1	-	1	24	-	-	-	-	1	-	-	普弘	前中央
3	1	2	-	25	2	4	2	8	2	-	2	6	-	2	-	33	-	1	-	-	4	-	-	普弘	前中央
4	1	2	1	10	8	1	1	1	13	-	5	10	5	2	-	35	-	2	-	1	3	-	-	普弘	前南
2	-	4	5	65	-	1	1	1	-	-	-	-	4	-	-	36	-	-	-	-	-	-	-	普八	戸東
1	7	-	-	24	-	1	3	3	-	3	1	1	-	5	-	35	10	-	1	-	-	-	4	普八	戸東
-	-	-	-	2	-	-	-	-	-	-	-	-	1	1	-	5	2	-	-	-	-	-	1	表	八戸東
1	2	4	5	49	-	1	2	4	-	2	-	1	2	7	-	58	3	-	-	-	-	-	-	普八	戸北
1	1	-	-	6	-	-	7	8	-	10	1	-	1	7	-	46	5	-	5	1	1	-	12	普八	戸西
-	-	-	-	-	-	-	-	1	-	6	-	-	-	1	1	8	-	-	-	-	-	-	-	ス	八戸西
-	-	-	-	2	3	3	-	1	5	1	6	2	1	1	1	16	-	-	-	1	5	2	4	普木	造
-	-	-	-	-	-	-	-	-	-	-	1	-	-	-	-	1	-	-	-	-	-	-	-	普	深浦校舍
-	-	-	-	-	-	-	-	-	-	-	-	-	-	-	-	-	-	-	-	1	-	-	-	普	鯨ヶ沢
5	1	3	3	20	3	-	1	2	7	2	2	3	1	3	1	27	-	1	-	-	1	-	-	普	五所川原
2	1	-	-	3	-	-	1	-	-	-	-	-	1	-	-	4	-	-	-	-	-	-	-	理	五所川原
-	-	-	-	1	-	-	-	-	-	-	-	-	-	-	-	-	-	1	-	-	-	-	-	普	金木
-	-	-	-	-	-	1	-	-	-	-	-	-	-	-	-	1	-	-	-	-	-	-	-	普	板柳
-	-	-	-	-	-	-	-	-	2	-	1	-	-	-	-	-	-	1	-	-	1	-	-	普	鶴田
-	-	-	-	-	2	1	-	-	4	-	3	-	1	1	-	2	-	16	-	3	4	1	4	普	黒石
-	-	-	-	-	-	-	1	-	2	-	-	-	-	-	-	2	-	-	-	-	-	-	-	商	黒石
-	-	-	-	-	-	-	-	-	-	-	-	-	-	-	-	-	-	-	-	-	-	-	-	看	野辺地
-	-	-	-	1	2	-	3	-	-	5	-	1	-	-	-	4	1	1	3	3	1	1	1	普	七戸
-	-	-	-	-	-	-	2	-	-	2	-	-	-	-	1	1	1	-	4	-	-	-	1	普	百石
-	-	-	-	-	-	-	-	-	-	-	-	1	-	-	-	4	-	-	-	3	-	-	-	家	百石

区 分	学校名	合 計			国 公 立 大 学		私 立 大 学		国 公 立 短 大		私 立 短 大		高 大 学 ・ 短 大 の 通 信 教 育 部 ・ 攻 別 科 科		弘 前 大 学	青 森 公 立 大 学	岩 手 大 学	青 森 県 立 保 健 大 学	東 北 大 学	北 海 道 教 育 大 学	山 形 大 学	公 立 は こ だ て 未 来 大 学	
		計	男	女	男	女	男	女	男	女	男	女	男	女	学	学	学	学	学	学	学	学	
立 県	六戸普	3	-	3	-	1	-	1	-	-	-	1	-	-	-	-	-	1	-	-	-	-	
	六ヶ所普	10	2	8	-	1	2	3	-	-	-	4	-	-	-	1	-	-	-	-	-	-	
	三本木普	186	90	96	40	42	47	51	2	-	1	3	-	-	20	4	7	7	1	3	4	2	
	十和田西	普	6	-	6	-	-	-	4	-	-	-	2	-	-	-	-	-	-	-	-	-	-
		商	2	2	-	-	-	2	-	-	-	-	-	-	-	-	-	-	-	-	-	-	-
	三沢普	161	86	75	27	26	56	46	1	1	2	2	-	-	16	9	3	4	-	5	-	1	
	田名部普	152	62	90	32	34	28	46	-	3	1	7	1	-	12	2	8	4	1	1	4	2	
	大湊総	55	22	33	3	4	17	19	-	1	2	9	-	-	1	2	-	3	-	-	-	-	
	大間普	10	4	6	1	3	2	1	-	-	1	2	-	-	1	1	-	2	-	-	-	-	
	三戸普	2	1	1	-	-	1	1	-	-	-	-	-	-	-	-	-	-	-	-	-	-	-
	五所川原農林	30	19	11	1	1	15	4	-	-	2	5	1	1	1	-	-	-	-	-	-	-	-
	柏木農業	26	14	12	1	-	5	5	-	-	4	6	4	1	-	-	-	-	-	-	-	-	-
	三本木農業	32	22	10	5	-	16	8	-	-	1	2	-	-	1	1	1	-	-	-	-	-	-
	名久井農業	4	1	3	-	1	1	2	-	-	-	-	-	-	-	-	-	-	-	-	-	-	-
	八戸水産	20	18	2	1	-	2	1	-	-	-	1	15	-	-	-	-	-	-	-	-	-	-
	青森工業	39	34	5	1	1	31	4	-	-	2	-	-	-	-	-	-	-	-	-	-	-	-
	弘前工業	53	47	6	6	-	37	4	-	-	2	1	2	1	1	1	1	-	-	-	-	-	1
	八戸工業	54	51	3	13	-	38	2	-	-	-	1	-	-	-	1	-	-	-	-	-	1	2
	五所川原工業	29	26	3	6	1	19	1	-	-	1	1	-	-	2	1	-	-	-	-	-	-	-
	十和田工業	21	19	2	2	-	17	1	-	-	-	1	-	-	-	-	-	-	-	-	-	-	-
	むつ工業	4	4	-	-	-	3	-	-	-	1	-	-	-	-	-	-	-	-	-	-	-	-
	青森商業	69	39	30	6	5	30	17	-	-	3	7	-	1	-	10	-	-	-	-	-	-	-
	弘前実業	農	15	10	5	1	-	7	3	-	-	2	2	-	-	1	-	-	-	-	-	-	-
商		54	32	22	6	1	23	13	-	-	3	8	-	-	2	5	-	-	-	-	-	-	-
家		26	-	26	-	-	-	17	-	-	-	8	-	1	-	-	-	-	-	-	-	-	-
	ス	25	18	7	-	1	17	5	-	-	1	1	-	-	-	-	1	-	-	-	-	-	
八戸商業	37	12	25	4	3	8	19	-	-	-	3	-	-	-	3	-	-	-	-	-	-	1	
三沢商業	44	13	31	2	4	9	17	-	-	2	10	-	-	1	3	-	-	-	-	-	-	-	

秋田大学	岩手県立大学	新潟大学	茨城大学	その他の国立大学	青森中央学院大学	青森大学	八戸工業大学	東北学院大学	弘前学院大学	八戸学院大学	弘前医療福祉大学	柴田学園大学	日本福祉大学	東北福祉大学	仙台台大学	その他の私立大学	その他の国立短大	柴田学園短期大学	八戸学院大学短期大学部	青森中央短期大学	弘前医療福祉大学短期大学部	青森明の星短期大学	その他の私立短大	区分
-	-	-	-	-	-	-	-	-	-	-	-	-	-	-	-	1	-	-	1	-	-	-	-	普六戸
-	-	-	-	-	-	1	-	-	-	1	-	-	-	-	-	3	-	-	-	1	-	1	2	普六ヶ所
-	4	-	1	29	3	1	1	4	1	2	3	-	4	4	2	73	2	-	-	-	1	1	2	普三本木
-	-	-	-	-	-	-	-	-	-	1	-	-	-	-	-	3	-	-	-	-	-	2	-	普
-	-	-	-	-	-	-	-	-	-	2	-	-	-	-	-	-	-	-	-	-	-	-	-	商
-	-	-	2	13	5	1	4	9	-	2	-	-	2	2	2	75	2	-	-	-	-	-	4	普三沢
1	4	1	-	26	3	10	1	6	2	1	-	2	3	3	-	43	3	-	-	-	1	5	2	普田名部
-	-	-	-	1	5	4	2	-	1	2	1	1	1	-	2	17	1	-	2	4	1	1	3	総大湊
-	-	-	-	-	-	-	1	-	1	1	-	-	-	-	-	-	-	1	-	1	-	1	-	普大間
-	-	-	-	-	-	-	1	-	-	1	-	-	-	-	-	-	-	-	-	-	-	-	-	普三戸
-	-	-	-	1	3	1	2	-	4	-	4	-	-	-	-	5	-	2	-	2	2	1	-	農五所川原農林
-	-	-	-	1	2	-	-	-	3	-	2	2	-	-	1	-	-	8	-	-	-	1	1	農柏木農
-	-	-	-	2	1	2	2	-	-	6	-	-	-	-	-	13	-	-	2	1	-	-	-	農三本木農業
-	-	-	-	1	-	-	-	-	-	2	-	-	-	-	-	1	-	-	-	-	-	-	-	農名久井農業
-	-	-	-	1	-	-	3	-	-	-	-	-	-	-	-	-	-	-	-	-	-	-	1	水八戸水産
1	1	-	-	-	2	4	5	-	-	1	-	-	1	-	2	20	-	-	-	-	-	1	1	工青森工業
-	2	-	-	-	1	-	8	3	-	-	1	-	4	-	-	24	-	1	-	-	1	-	1	工弘前工業
2	1	-	-	6	-	-	18	1	-	2	-	-	1	-	-	18	-	-	-	-	-	-	1	工八戸工業
1	-	-	-	3	1	-	6	-	-	1	1	-	-	-	4	7	-	1	-	-	-	-	1	工五所川原工業
-	-	-	-	2	1	-	5	3	-	1	-	-	4	-	-	4	-	-	-	-	-	-	1	工十和田工業
-	-	-	-	-	-	-	1	-	-	-	-	-	-	-	-	2	-	-	-	-	-	-	1	工むつ工業
-	1	-	-	-	23	10	-	1	2	-	2	-	-	-	-	9	-	-	-	6	1	2	1	商青森商業
-	-	-	-	-	1	-	-	-	2	-	3	1	1	-	1	1	-	-	-	1	2	-	1	農
-	-	-	-	-	2	5	-	4	-	-	4	3	2	-	-	16	-	4	-	-	4	-	3	商
-	-	-	-	-	-	-	-	-	3	1	1	6	-	-	1	5	-	7	-	-	1	-	-	家
-	-	-	-	-	-	-	1	-	-	-	2	-	-	1	2	16	-	-	-	-	2	-	-	ス
-	-	-	-	3	-	-	2	2	-	7	-	-	-	1	2	13	-	-	-	-	-	-	3	商八戸商業
-	-	-	-	2	2	-	3	1	-	3	-	-	1	-	2	14	-	-	2	1	1	3	5	商三沢商業

区 分	学校名	合計			公立大学		私立大学		公立短大		私立短大		高等学校・短大の通信教育部・攻・別科		弘前大	青森公立大	岩手大	青森県立保健大	東北大	北海道教育大	山形大	公立はこだて未来大	
		計	男	女	男	女	男	女	男	女	男	女	男	女	学	学	学	学	学	学	学	学	
	私立計	1,369	682	687	61	90	587	396	1	-	17	132	16	69	55	11	10	14	1	7	3	2	
私 立	東奥学園	普	16	11	5	-	1	10	3	-	-	1	1	-	-	-	-	1	-	-	-	-	
	家	4	1	3	-	-	1	1	-	-	-	2	-	-	-	-	-	-	-	-	-	-	
	情	6	2	4	-	2	2	-	-	-	-	2	-	-	-	2	-	-	-	-	-	-	
	福	2	1	1	-	-	1	1	-	-	-	-	-	-	-	-	-	-	-	-	-	-	
	看	26	1	25	-	-	-	1	-	-	-	-	1	24	-	-	-	-	-	-	-	-	
	青森山田	普	201	159	42	6	3	150	36	-	-	-	1	3	2	2	-	1	1	-	-	-	
	工	13	13	-	-	-	2	-	-	-	-	-	-	11	-	-	-	-	-	-	-	-	
	商	14	14	-	-	-	14	-	-	-	-	-	-	-	-	-	-	-	-	-	-	-	
	家	12	3	9	-	-	1	5	-	-	1	4	1	-	-	-	-	-	-	-	-	-	
	青森明の星	普	85	34	51	11	11	22	31	-	-	1	9	-	-	3	2	1	2	1	2	1	1
	英	22	3	19	1	2	2	16	-	-	-	1	-	-	-	-	1	-	-	-	-	-	-
	松風塾	普	5	4	1	-	-	4	1	-	-	-	-	-	-	-	-	-	-	-	-	-	-
	五所川原第一	普	49	14	35	-	3	12	17	-	-	2	12	-	3	3	-	-	-	-	-	-	-
	五所川原商業	商	23	8	15	-	-	8	12	-	-	-	3	-	-	-	-	-	-	-	-	-	-
	東奥義塾	普	162	91	71	18	22	70	41	-	-	3	7	-	1	27	2	2	2	-	1	-	-
	弘前学院聖愛	普	111	30	81	6	12	24	63	-	-	-	5	-	1	12	2	1	1	-	-	1	-
	柴田学園	普	60	14	46	-	1	13	31	-	-	1	14	-	-	1	-	-	-	-	-	-	-
	商	10	4	6	-	-	3	1	-	-	1	5	-	-	-	-	-	-	-	-	-	-	-
	家	20	3	17	-	-	3	12	-	-	-	5	-	-	-	-	-	-	-	-	-	-	-
	弘前東	普	3	3	-	-	-	3	-	-	-	-	-	-	-	-	-	-	-	-	-	-	-
	工	5	5	-	-	-	4	-	-	-	1	-	-	-	-	-	-	-	-	-	-	-	-
	八戸学院西	院	26	23	3	1	-	22	1	-	-	-	2	-	-	-	-	-	-	-	-	-	-
	八戸学院西	院	26	23	3	1	-	22	1	-	-	-	2	-	-	-	-	-	-	-	-	-	-
	千葉学園	商	4	/	4	/	-	/	2	/	-	/	2	/	-	-	-	-	-	-	-	-	-
	家	6	/	6	/	-	/	3	/	-	/	3	/	-	-	-	-	-	-	-	-	-	-
	看	35	/	35	/	-	/	-	/	-	/	-	/	35	-	-	-	-	-	-	-	-	-
八戸学院聖ウルス	普	71	27	44	2	8	24	32	-	-	1	4	-	-	3	1	1	2	-	-	-	1	
英	21	5	16	-	3	5	12	-	-	-	1	-	-	-	-	-	-	-	-	-	-	-	
音	3	1	2	-	-	1	2	-	-	-	-	-	-	-	-	-	-	-	-	-	-	-	
八戸学院星	普	117	91	26	5	4	85	19	-	-	1	3	-	-	2	1	-	1	-	1	-	-	
家	51	4	47	-	-	-	6	-	-	4	41	-	-	-	-	-	-	-	-	-	-	-	
向陵	普	5	2	3	-	-	2	1	-	-	-	2	-	-	-	-	-	-	-	-	-	-	
八戸工大第一	普	47	40	7	1	-	39	7	-	-	-	-	-	-	-	-	-	-	-	-	-	-	
工	36	34	2	-	-	34	2	-	-	-	-	-	-	-	-	-	-	-	-	-	-	-	
八戸工大第二	普	98	37	61	10	18	26	37	1	-	-	3	-	3	2	1	3	4	-	3	1	-	

秋田大学	岩手県立大学	新潟大学	茨城大学	その他の国立大学	青森中央学院大学	青森大学	八戸工業大学	東北学院大学	弘前学院大学	八戸学院大学	弘前医療福祉大学	柴田学園大学	日本福祉大学	東北福祉大学	仙台台大学	その他の私立大学	その他の国立短大	柴田学園短期大学	八戸学院大学短期大学部	青森中央短期大学	弘前医療福祉大学短期大学部	青森明の星短期大学	その他の私立短大	区分		
5	5	-	3	35	43	95	55	44	71	58	27	37	18	13	17	505	1	45	48	12	13	8	23	私立計		
-	-	-	-	-	2	2	-	3	-	-	1	-	-	2	-	3	-	1	-	1	-	-	-	普家	東奥学園	
-	-	-	-	-	-	-	-	-	-	-	-	1	-	-	-	1	-	-	-	-	-	-	1	情福		
-	-	-	-	-	2	-	-	-	-	-	-	-	-	-	-	-	-	-	-	-	-	-	-	-		看
-	-	-	-	-	1	-	-	-	-	-	-	-	-	-	-	-	-	-	-	-	-	-	-	-	普	青森山田
1	-	-	2	2	4	46	-	4	1	2	-	1	3	1	5	119	-	-	-	1	-	-	-	-	工	
-	-	-	-	-	-	2	-	-	-	-	-	-	-	-	-	-	-	-	-	-	-	-	-	-	商	
-	-	-	-	-	-	12	-	-	-	-	-	-	-	-	-	2	-	-	-	-	-	-	-	-	家	青森明の星
-	-	-	-	-	3	-	-	-	-	-	1	-	-	-	-	2	-	-	-	4	1	-	-	-	普	
1	1	-	1	6	4	5	-	4	6	-	-	2	-	2	1	29	-	-	-	2	-	5	3	普		
-	-	-	-	2	1	-	-	3	-	-	-	-	1	-	-	13	-	-	-	-	-	1	-	-	英	松風塾 五所川原第一 五所川原商業 東奥義塾
-	-	-	-	-	-	-	-	-	-	-	-	-	-	-	-	5	-	-	-	-	-	-	-	-	普	
-	-	-	-	-	4	1	2	-	9	-	9	2	-	-	-	2	-	9	-	-	3	2	-	-	普	
-	-	-	-	-	-	10	-	-	2	-	-	1	-	-	-	7	-	2	-	-	-	-	-	1	商	弘前東 八戸学院西 千葉学園
1	-	-	-	5	3	9	-	9	19	1	7	3	1	-	1	58	-	2	-	1	6	-	-	1	普	
-	-	-	-	1	4	-	1	2	27	-	5	1	1	1	4	41	-	5	-	-	-	-	-	-	普	
-	-	-	-	-	3	1	-	1	4	-	3	9	1	-	1	21	-	13	-	-	2	-	-	-	普	柴田学園
-	-	-	-	-	-	-	-	-	-	-	-	3	-	-	-	1	-	6	-	-	-	-	-	-	商	
-	-	-	-	-	1	-	-	-	-	-	-	12	-	-	-	2	-	3	-	1	1	-	-	-	家	
-	-	-	-	-	1	-	-	-	1	-	-	-	-	-	-	1	-	-	-	-	-	-	-	-	普	弘前東 八戸学院西 千葉学園
-	-	-	-	-	-	-	3	-	-	-	-	-	-	-	-	1	-	1	-	-	-	-	-	-	工	
-	-	-	-	1	2	1	-	2	-	6	-	-	1	1	1	9	-	-	1	1	-	-	-	-	総	
-	-	-	-	-	-	-	-	-	-	1	-	-	-	-	-	1	-	-	-	-	-	-	-	-	商	戸聖 ウルス 学院
-	-	-	-	-	-	-	-	-	-	3	-	-	-	-	-	-	-	-	1	-	-	-	-	-	家	
-	-	-	-	-	-	-	-	-	-	-	-	-	-	-	-	-	-	-	-	-	-	-	-	-	看	
-	-	-	-	2	1	-	1	4	1	4	-	-	1	-	-	44	-	-	2	-	-	-	-	3	普	戸聖 ウルス 学院
-	-	-	-	3	-	-	-	1	-	-	1	-	-	-	15	-	-	-	-	-	-	-	-	1	英	
-	-	-	-	-	-	-	-	-	-	-	-	-	1	-	2	-	-	-	-	-	-	-	-	-	音	
-	1	-	-	3	7	-	3	3	-	31	-	1	1	3	-	55	-	-	-	-	-	-	-	4	普	八戸学院星 光
-	-	-	-	-	-	-	-	-	-	5	-	-	-	-	1	-	-	1	43	-	-	-	-	1	家	
-	-	-	-	-	-	-	-	-	-	-	-	-	-	-	3	-	-	1	-	-	-	-	1	普	八戸工大 第一	
-	-	-	-	1	2	1	7	2	-	-	-	-	4	2	2	26	-	-	-	-	-	-	-	-		普
-	-	-	-	-	1	1	17	2	-	1	-	-	2	-	1	11	-	-	-	-	-	-	-	-		工
2	3	-	-	9	-	-	20	5	-	4	1	-	1	1	1	30	1	-	-	-	-	-	-	3	普	八戸工大第二

学部 大学名	合計	人文	社会科学				理	工	農	保健					商	家	教育				芸術	その他		
			法学・政治学	商学・経済学	社会学	その他				医学	歯学	薬学	看護学	その他			船政	教育学	教員養成	体育学			その他	
神田外語	19	14	2	-	-	-	-	-	-	-	-	-	-	-	-	-	-	-	-	-	-	-	-	3
法政	19	5	4	6	1	-	-	-	-	-	-	-	-	-	-	-	-	-	-	-	1	-	-	2
東北芸術工科大学	17	-	-	-	-	-	1	1	13	-	-	-	-	-	-	-	-	-	-	-	-	-	15	1
東京農工大学	17	-	-	-	-	-	1	1	13	-	-	-	-	-	-	-	-	-	-	-	-	-	-	2
富田	16	-	3	13	-	-	-	-	-	-	-	-	-	-	-	-	-	-	-	-	-	-	-	-
国際医療福祉大学	16	-	-	-	-	-	-	-	-	-	-	4	1	11	-	-	-	-	-	-	-	-	-	-
大東文化	16	5	1	2	2	-	-	-	-	-	-	-	2	-	-	-	-	-	-	-	2	-	1	1
大東文化	16	3	-	5	1	-	-	-	-	-	-	-	-	4	-	-	1	-	-	-	-	-	1	-
日本工業大学	15	-	-	-	-	-	-	-	-	15	-	-	-	-	-	-	-	-	-	-	-	-	-	-
石巻専修大学	14	-	-	3	1	-	4	4	-	-	-	-	-	-	-	-	2	-	-	-	-	-	-	-
北里大学	14	-	-	-	-	-	-	-	-	12	-	-	-	-	1	-	-	-	-	-	-	-	-	1
専修大学	14	-	4	10	-	-	-	-	-	-	-	-	-	-	-	-	-	-	-	-	-	-	-	-
北海道情報大学	13	-	-	3	-	3	1	5	-	-	-	-	-	-	-	-	-	-	-	-	-	-	-	1
尚絅学院	13	7	-	-	1	-	-	-	-	-	-	-	-	1	-	3	-	-	-	-	-	-	-	1
城西国際大学	13	2	-	4	1	1	-	-	-	-	-	-	-	1	2	-	-	-	-	-	-	-	1	1
桜美林大学	13	3	-	1	-	-	-	-	-	-	-	-	-	-	-	-	-	-	-	-	-	-	2	7
駒澤大学	13	4	5	3	-	-	-	-	-	-	-	-	-	-	-	-	-	-	-	-	-	-	-	1
北海道医療大学	12	-	-	-	-	-	-	-	-	-	-	2	1	-	9	-	-	-	-	-	-	-	-	-
上智大学	12	7	4	-	1	-	-	-	-	-	-	-	-	-	-	-	-	-	-	-	-	-	-	-
神奈川大学	12	1	4	3	-	-	1	2	-	-	-	-	-	-	-	-	-	-	-	-	-	-	-	1
同志社	12	2	2	6	-	-	-	-	-	-	-	-	-	-	-	-	-	-	-	-	-	1	-	1
流通経済大学	11	-	-	6	-	-	-	-	-	-	-	-	-	-	2	-	-	-	-	-	2	1	-	-
城西国際大学	11	-	-	7	-	-	4	-	-	-	-	-	-	-	-	-	-	-	-	-	-	-	-	-
青山学院	11	2	2	1	2	1	-	2	-	-	-	-	-	-	-	-	1	-	-	-	-	-	-	-
順天堂大学	11	1	-	-	1	1	-	-	-	-	-	-	4	1	-	-	-	-	-	-	2	-	-	1
日本体育大学	11	-	-	-	-	-	-	-	-	-	-	-	-	1	-	-	-	-	-	-	7	-	-	3
武蔵野大学	11	2	3	1	1	-	-	2	-	-	-	-	1	1	-	-	-	-	-	-	-	-	-	-
明治大学	11	6	1	3	1	-	-	-	-	-	-	-	-	-	-	-	-	-	-	-	-	-	-	-
北海道科学大学	10	-	-	-	-	-	-	4	-	-	-	-	1	4	-	-	-	-	-	-	-	-	-	1
岩手医科大学	10	-	-	-	-	-	-	-	-	-	2	2	-	6	-	-	-	-	-	-	-	-	-	-
東京工科大学	10	1	-	-	-	-	1	6	-	-	-	-	1	1	-	-	-	-	-	-	-	-	-	-
仙台白百合女子大学	9	2	-	-	1	-	-	-	-	-	-	-	-	-	-	5	-	-	-	-	-	1	-	-
白鴎大学	9	-	6	-	1	-	-	-	-	-	-	-	-	-	-	-	1	-	-	-	1	-	-	-
文教大学	9	2	-	-	1	-	-	-	-	-	-	-	-	-	-	-	1	-	-	-	1	-	-	4
駿河台大学	9	3	-	2	-	1	-	-	-	-	-	-	-	-	-	-	-	-	-	-	2	1	-	-
淑徳大学	9	2	-	1	5	-	-	-	-	-	-	-	-	1	-	-	-	-	-	-	-	-	-	-
工立	9	-	-	-	-	-	-	9	-	-	-	-	-	-	-	-	-	-	-	-	-	-	-	-
正立	9	4	1	1	-	-	1	-	-	-	-	-	-	-	-	-	-	-	-	-	-	-	-	2
酪農学園	8	-	-	-	-	-	-	-	8	-	-	-	-	-	-	-	-	-	-	-	-	-	-	-
日本赤十字看護大学	8	-	-	-	-	-	-	-	-	-	-	-	8	-	-	-	-	-	-	-	-	-	-	-
日本国際	8	-	-	5	3	-	-	-	-	-	-	-	-	-	-	-	-	-	-	-	-	-	-	-
千葉商科大学	8	-	-	7	-	1	-	-	-	-	-	-	-	-	-	-	-	-	-	-	-	-	-	-
帝京平成大学	8	1	1	-	-	-	-	-	-	-	-	-	-	-	6	-	-	-	-	-	-	-	-	-
亜細亜大学	8	-	2	6	-	-	-	-	-	-	-	-	-	-	-	-	-	-	-	-	-	-	-	-
慶應義塾大学	8	-	1	4	1	1	1	-	-	-	-	-	-	-	-	-	-	-	-	-	-	-	-	-
東京理科大学	8	-	-	1	-	-	5	2	-	-	-	-	-	-	-	-	-	-	-	-	-	-	-	-
山梨学院大学	8	-	1	3	1	-	-	-	-	-	-	-	-	1	-	-	-	-	-	-	2	-	-	-
函館国際	7	-	-	7	-	-	-	-	-	-	-	-	-	-	-	-	-	-	-	-	-	-	-	-
札幌国際	7	1	-	2	-	-	-	-	-	-	-	-	-	-	-	-	-	-	-	-	3	1	-	-
北翔	7	-	-	-	-	-	-	-	-	-	-	-	-	1	-	-	1	-	-	-	3	2	-	-
中央学院	7	-	2	5	-	-	-	-	-	-	-	-	-	-	-	-	-	-	-	-	-	-	-	-
杏林	7	1	1	-	1	-	-	-	-	-	-	-	1	3	-	-	-	-	-	-	-	-	-	-
聖心女子	7	-	-	-	-	-	-	-	-	-	-	-	-	-	-	-	-	-	-	-	-	-	-	7
玉川	7	-	-	-	1	1	-	-	1	-	-	-	-	-	-	-	-	-	-	-	-	-	3	1
金沢工業	7	-	-	-	-	-	-	7	-	-	-	-	-	-	-	-	-	-	-	-	-	-	-	-
立命館	7	2	1	1	-	-	-	-	-	-	-	-	-	-	-	-	-	-	-	-	-	-	-	3
秋田看護福祉	6	-	-	-	-	-	-	-	-	-	-	-	5	1	-	-	-	-	-	-	-	-	-	-
東京情報	6	-	-	-	-	-	-	5	-	-	-	-	1	-	-	-	-	-	-	-	-	-	-	-
国学院	6	3	2	-	1	-	-	-	-	-	-	-	-	-	-	-	-	-	-	-	-	-	-	-
芝浦工業	6	-	-	-	-	-	1	4	-	-	-	-	-	-	-	-	-	-	-	-	-	-	-	1
津田塾	6	4	-	-	-	1	-	-	-	-	-	-	-	-	-	-	-	-	-	-	-	-	-	1

学 部 大 学 名	合 計	人 文 科 学	社 会 科 学				理 学	工 学	農 学	保 健					商 船	家 政	教 育				芸 術	そ の 他		
			法 学 ・ 政 治 学	商 学 ・ 経 済 学	社 会 学	そ の 他				医 学	歯 学	薬 学	看 護 学	そ の 他			教 育 学	教 員 養 成	体 育 学	そ の 他				
東 京 薬 科	6	-	-	-	-	-	1	-	-	-	-	3	-	2	-	-	-	-	-	-	-	-	-	-
日 本 女 子 体 育	6	-	-	-	-	-	-	-	-	-	-	-	-	1	-	-	-	-	-	2	1	1	1	1
新 潟 医 療 福 祉	6	-	-	-	-	-	-	-	-	-	-	-	-	4	-	-	-	-	-	-	-	-	-	2
関 西 学 院	6	1	2	-	1	-	-	-	-	-	-	-	-	2	-	-	-	-	-	-	-	-	-	-
北 星 学 園	5	-	-	4	1	-	-	-	-	-	-	-	-	-	-	-	-	-	-	-	-	-	-	-
星 槎 道 都	5	-	-	1	1	-	-	2	-	-	-	-	-	-	-	-	-	-	-	-	-	1	-	-
日 本 医 療	5	-	-	-	-	-	-	-	-	-	-	-	-	5	-	-	-	-	-	-	-	-	-	-
上 東 京 国 際	5	-	-	4	-	-	-	-	-	-	-	-	-	1	-	-	-	-	-	-	-	-	-	-
聖 学 院	5	3	-	-	2	-	-	-	-	-	-	-	-	-	-	-	-	-	-	-	-	-	-	1
江 戸 川 和	5	1	-	1	3	-	-	-	-	-	-	-	-	-	-	-	-	-	-	-	-	-	-	-
清 和 女 子	5	-	5	-	-	-	-	-	-	-	-	-	-	-	-	-	-	-	-	-	-	-	-	-
昭 和 女 子	5	4	-	-	-	-	-	-	-	-	-	-	-	-	-	-	-	-	1	-	-	-	-	-
明 立 教 白 科	5	1	-	2	1	-	-	1	-	-	-	-	-	-	-	-	-	-	-	-	-	-	-	-
目 黒 教 白 科	5	2	2	1	-	-	-	-	-	-	-	-	-	-	-	-	-	-	-	-	-	-	-	1
神 奈 川 工 業	5	-	-	-	-	-	-	4	-	-	-	-	1	-	-	-	-	-	-	-	-	-	-	-
産 業 能 率	5	-	-	5	-	-	-	-	-	-	-	-	-	-	-	-	-	-	-	-	-	-	-	-
帝 京 科 学	5	-	-	-	-	-	-	-	1	-	-	-	-	3	-	-	-	-	-	1	-	-	-	-
北 海 道 文 教	4	-	-	-	1	-	-	-	-	-	-	-	-	2	-	-	-	-	-	-	-	-	-	1
東 京 福 祉	4	-	-	-	1	-	-	-	-	-	-	-	-	-	-	-	-	-	3	-	-	-	-	-
獨 立 協 業	4	2	-	1	-	1	-	-	-	-	-	-	-	-	-	-	-	-	-	-	-	-	-	-
埼 玉 工 業	4	-	-	-	-	-	-	4	-	-	-	-	-	-	-	-	-	-	-	-	-	-	-	-
尚 美 学 園	4	-	-	-	-	-	-	-	-	-	-	-	-	-	-	-	-	-	-	-	-	-	4	-
国 立 音 楽	4	-	-	-	-	-	-	-	-	-	-	-	-	-	-	-	-	-	-	-	-	-	4	-
創 立 音 楽	4	2	-	1	-	-	-	-	-	-	-	-	-	-	-	-	-	-	1	-	-	-	-	-
大 東 京 造 形	4	3	-	-	-	1	-	-	-	-	-	-	-	-	-	-	-	-	-	-	-	-	-	3
昭 和 造 形	4	-	-	-	-	-	-	1	-	-	-	-	-	-	-	-	-	-	-	-	-	-	-	4
新 潟 食 料 農 業	4	-	-	-	-	-	-	-	4	-	-	-	-	-	-	-	-	-	-	-	-	-	-	-
京 都 芸 術	4	-	-	-	-	-	-	-	-	-	-	-	-	-	-	-	-	-	-	-	-	-	4	-
大 阪 産 業	4	-	-	3	-	-	-	-	-	-	-	-	-	-	-	-	-	-	-	-	1	-	-	-
近 畿 共 立	4	-	-	1	-	1	-	2	-	-	-	-	-	-	-	-	-	-	-	-	1	-	-	-
九 州 共 立	4	-	-	2	-	-	-	-	-	-	-	-	-	-	-	-	-	-	-	-	2	-	-	-
尚 海 学 園	4	1	-	-	1	-	-	-	-	-	-	-	-	-	-	1	-	-	-	-	-	1	-	-
北 海 学 園	3	-	1	1	-	-	-	1	-	-	-	-	-	-	-	-	-	-	-	-	-	-	-	-
ノ ー ス ア ジ ア	3	-	-	3	-	-	-	-	-	-	-	-	-	-	-	-	-	-	-	-	-	-	-	-
医 療 創 生	3	-	-	-	-	-	-	-	-	-	-	1	2	-	-	-	-	-	-	-	-	-	-	-
足 利 科 学	3	-	-	-	-	-	-	3	-	-	-	-	-	-	-	-	-	-	-	-	-	-	-	-
埼 玉 医 科	3	-	-	-	-	-	-	-	-	-	-	1	2	-	-	-	-	-	-	-	-	-	-	-
平 成 国 際	3	-	-	1	-	-	-	-	-	-	-	-	-	-	-	-	-	-	-	-	2	-	-	-
秀 明 徳 政	3	-	-	-	-	-	-	-	-	-	-	2	-	-	-	-	-	-	1	-	-	-	-	-
東 京 成 家	3	1	-	-	-	-	-	-	-	-	-	-	1	-	-	-	-	-	2	-	-	-	-	1
東 京 経 済	3	-	2	1	-	-	-	-	-	-	-	-	-	-	-	-	-	-	-	-	-	-	-	-
東 京 女 子	3	2	-	1	-	-	-	-	-	-	-	-	-	-	-	-	-	-	-	-	-	-	-	-
東 京 電 機	3	-	-	-	-	-	-	3	-	-	-	-	-	-	-	-	-	-	-	-	-	-	-	-
日 本 獣 医 生 命 科 学	3	-	-	-	-	-	-	-	3	-	-	-	-	-	-	-	-	-	-	-	-	-	-	-
日 本 文 化 子	3	-	3	-	-	-	-	-	-	-	-	-	-	-	-	-	-	-	-	-	-	-	-	-
鎌 倉 女 子	3	-	-	-	-	-	-	-	-	-	-	-	-	-	-	1	1	-	-	-	1	-	-	-
東 京 工 芸	3	-	-	-	-	-	-	3	-	-	-	-	-	-	-	-	-	-	-	-	-	-	-	-
桐 蔭 浜 陸	3	-	1	-	-	-	-	1	-	-	-	-	-	-	-	-	-	-	-	-	1	-	-	-
北 常 陸 薬	3	-	-	3	-	-	-	-	-	-	-	-	-	-	-	-	-	-	-	-	-	-	-	-
中 京 京	3	1	-	-	-	2	-	-	-	-	-	-	-	-	-	-	-	-	-	-	3	-	-	-
関 西 外 国 語	3	3	-	-	-	-	-	-	-	-	-	-	-	-	-	-	-	-	-	-	-	-	-	-
天 理	3	-	-	1	-	1	-	-	-	-	-	-	-	-	-	-	-	-	-	-	-	-	-	1
立 命 館 ア ジ ア 太 平 洋	3	-	-	2	-	1	-	-	-	-	-	-	-	-	-	-	-	-	-	-	-	-	-	-
天 使	2	-	-	-	-	-	-	-	-	-	-	1	1	-	-	-	-	-	-	-	-	-	-	-
岩 手 保 健 医 療	2	-	-	-	-	-	-	-	-	-	-	-	2	-	-	-	-	-	-	-	-	-	-	-

学部 大学名	合計	人文 科学	社会科学学				理 学	工 学	農 学	保健					商 船	家 政	教育				芸 術	そ の 他		
			法 学・政治 学	商 学・経済 学	社 会 学	そ の 他				医 学	歯 学	薬 学	看 護 学	そ の 他			教 育 学	教 員 養 成	体 育 学	そ の 他				
東北生活文化	2	-	-	-	-	-	-	-	-	-	-	-	-	-	-	-	-	-	-	-	-	2	-	
奥羽	2	-	-	-	-	-	-	-	-	-	1	1	-	-	-	-	-	-	-	-	-	-	-	-
つくば国際	2	-	-	-	-	-	-	-	-	-	-	-	-	2	-	-	-	-	-	-	-	-	-	-
アール医療専門職	2	-	-	-	-	-	-	-	-	-	-	-	-	2	-	-	-	-	-	-	-	-	-	-
作新学院	2	-	-	2	-	-	-	-	-	-	-	-	-	-	-	-	-	-	-	-	-	-	-	-
関東学園	2	-	-	2	-	-	-	-	-	-	-	-	-	-	-	-	-	-	-	-	-	-	-	-
高崎健康福祉	2	-	-	-	-	-	-	-	-	-	-	-	-	2	-	-	-	-	-	-	-	-	-	-
高崎商科	2	-	-	2	-	-	-	-	-	-	-	-	-	-	-	-	-	-	-	-	-	-	-	-
跡見学園女子	2	1	-	1	-	-	-	-	-	-	-	-	-	-	-	-	-	-	-	-	-	-	-	-
埼玉学園	2	1	-	-	-	-	-	-	-	-	-	-	-	-	-	-	-	-	-	-	-	1	-	-
和洋女子	2	1	-	-	-	-	-	-	-	-	-	-	-	-	-	1	-	-	-	-	-	-	-	-
東京歯科	2	-	-	-	-	-	-	-	-	-	2	-	-	-	-	-	-	-	-	-	-	-	-	-
国際武道	2	-	-	-	-	-	-	-	-	-	-	-	-	-	-	-	-	-	-	-	2	-	-	-
聖徳	2	-	-	-	-	-	-	-	-	-	-	-	-	-	-	-	-	-	-	-	1	-	-	-
亀田医療	2	-	-	-	-	-	-	-	-	-	-	2	-	-	-	-	-	-	-	-	-	-	-	-
学習院	2	-	2	-	-	-	-	-	-	-	-	-	-	-	-	-	-	-	-	-	-	-	-	-
国立女子	2	1	-	-	-	-	-	-	-	-	-	-	-	-	-	-	-	-	-	-	-	-	-	1
国際基督	2	-	-	-	-	-	-	-	-	-	-	-	-	-	-	-	-	-	-	-	-	-	-	2
実践女子	2	1	-	-	-	-	-	-	-	-	-	-	-	-	-	1	-	-	-	-	-	-	-	-
女子栄	2	-	-	-	-	-	-	-	-	-	-	-	-	1	-	1	-	-	-	-	-	-	-	-
百合女子	2	2	-	-	-	-	-	-	-	-	-	-	-	-	-	-	-	-	-	-	-	-	-	-
高千穂	2	-	-	2	-	-	-	-	-	-	-	-	-	-	-	-	-	-	-	-	-	-	-	-
多摩美術	2	-	-	-	-	-	-	-	-	-	-	-	-	-	-	-	-	-	-	-	-	-	-	2
日本社会事業	2	-	-	-	2	-	-	-	-	-	-	-	-	-	-	-	-	-	-	-	-	-	-	-
日本女子	2	-	-	-	-	-	-	-	-	-	-	-	-	-	-	2	-	-	-	-	-	-	-	-
武蔵	2	-	-	1	-	-	-	-	-	-	-	-	-	-	-	-	-	-	-	-	-	-	-	1
学習院女子	2	-	-	-	-	-	-	-	-	-	-	-	-	-	-	-	-	-	-	-	-	-	-	2
東京医療保健	2	-	-	-	-	-	-	-	-	-	-	1	1	-	-	-	-	-	-	-	-	-	-	-
湘南工	2	-	-	-	-	-	-	2	-	-	-	-	-	-	-	-	-	-	-	-	-	-	-	-
朝日	2	-	-	-	-	-	-	-	-	-	-	-	-	-	-	-	-	-	-	-	2	-	-	-
名古屋経済	2	-	1	1	-	-	-	-	-	-	-	-	-	-	-	-	-	-	-	-	-	-	-	-
東海学園	2	-	-	1	-	-	-	-	-	-	-	-	-	-	-	-	-	-	-	-	-	1	-	-
びわこ成蹊スポーツ	2	-	-	-	-	-	-	-	-	-	-	-	-	-	-	-	-	-	-	-	2	-	-	-
京都外国語	2	2	-	-	-	-	-	-	-	-	-	-	-	-	-	-	-	-	-	-	-	-	-	-
京都産業	2	1	-	-	1	-	-	-	-	-	-	-	-	-	-	-	-	-	-	-	-	-	-	-
大阪学院	2	-	1	1	-	-	-	-	-	-	-	-	-	-	-	-	-	-	-	-	-	-	-	-
大阪経済法科	2	-	-	2	-	-	-	-	-	-	-	-	-	-	-	-	-	-	-	-	-	-	-	-
大阪芸術	2	-	-	-	-	-	-	-	-	-	-	-	-	-	-	-	-	-	-	-	-	-	-	2
関西国際	2	-	-	2	-	-	-	-	-	-	-	-	-	-	-	-	-	-	-	-	-	-	-	-
奈良	2	2	-	-	-	-	-	-	-	-	-	-	-	-	-	-	-	-	-	-	-	-	-	-
東北文教	2	-	-	-	1	-	-	-	-	-	-	-	-	-	-	-	-	-	-	-	1	-	-	-
藤女子	1	1	-	-	-	-	-	-	-	-	-	-	-	-	-	-	-	-	-	-	-	-	-	-
東北公益文科	1	-	-	1	-	-	-	-	-	-	-	-	-	-	-	-	-	-	-	-	-	-	-	-
常磐	1	-	-	1	-	-	-	-	-	-	-	-	-	-	-	-	-	-	-	-	-	-	-	-
自治医	1	-	-	-	-	-	-	-	-	1	-	-	-	-	-	-	-	-	-	-	-	-	-	-
育英	1	-	-	-	-	-	-	-	-	-	-	-	-	-	-	-	-	-	-	-	1	-	-	-
明海	1	1	-	-	-	-	-	-	-	-	-	-	-	-	-	-	-	-	-	-	-	-	-	-
文京学院	1	-	-	-	-	-	-	-	-	-	-	1	-	-	-	-	-	-	-	-	-	-	-	-
十文字学園女子	1	-	-	-	-	-	-	-	-	-	-	-	-	-	-	1	-	-	-	-	-	-	-	-
人間総合科	1	-	-	-	-	-	-	-	-	-	-	1	-	-	-	-	-	-	-	-	-	-	-	-
共栄	1	-	-	1	-	-	-	-	-	-	-	-	-	-	-	-	-	-	-	-	-	-	-	-
ものづくり	1	-	-	-	-	-	-	1	-	-	-	-	-	-	-	-	-	-	-	-	-	-	-	-
日本医療科学	1	-	-	-	-	-	-	-	-	-	-	-	1	-	-	-	-	-	-	-	-	-	-	-
東京都	1	-	-	-	-	-	-	-	-	-	-	-	1	-	-	-	-	-	-	-	-	-	-	-
敬愛	1	-	-	1	-	-	-	-	-	-	-	-	-	-	-	-	-	-	-	-	-	-	-	-
東洋学園	1	-	-	-	1	-	-	-	-	-	-	-	-	-	-	-	-	-	-	-	-	-	-	-
開智国際	1	-	-	-	-	-	-	-	-	-	-	-	-	-	-	-	-	-	-	-	-	-	-	1
千葉科学	1	-	-	-	-	-	-	-	-	-	-	-	-	1	-	-	-	-	-	-	-	-	-	-
了徳寺	1	-	-	-	-	-	-	-	-	-	-	-	-	1	-	-	-	-	-	-	-	-	-	-
大妻女子	1	1	-	-	-	-	-	-	-	-	-	-	-	-	-	-	-	-	-	-	-	-	-	-

学部 大学名	合計	人文学	社会科学学				理学	工学	農学	保健					商船	家政	教育				芸術	その他		
			法学・政治学	商学・経済学	社会学	その他				医学	歯学	薬学	看護学	その他			教育学	教員養成	体育学	その他				
昭和薬科	1	-	-	-	-	-	-	-	-	-	-	1	-	-	-	-	-	-	-	-	-	-	-	-
昭和女子	1	1	-	-	-	-	-	-	-	-	-	-	-	-	-	-	-	-	-	-	-	-	-	-
清泉女子	1	-	-	-	-	-	-	-	-	-	-	-	1	-	-	-	-	-	-	-	-	-	-	-
東京医科	1	-	-	-	-	-	-	-	-	-	-	-	-	-	-	1	-	-	-	-	-	-	-	-
東京家政学院	1	-	-	-	-	-	-	-	-	-	-	-	-	-	-	-	1	-	-	-	-	-	-	-
桐朋学園	1	-	-	-	-	-	-	-	-	-	-	-	-	-	-	-	-	-	-	-	-	-	1	-
日本歯科	1	-	-	-	-	-	-	-	-	-	1	-	-	-	-	-	-	-	-	-	-	-	-	-
東京都	1	-	-	-	-	-	-	-	-	-	-	-	-	-	-	-	-	-	-	-	-	1	-	-
武蔵野音楽	1	-	-	-	-	-	-	-	-	-	-	-	-	-	-	-	-	-	-	-	-	-	1	-
武蔵野美術	1	-	-	-	-	-	-	-	-	-	-	-	-	-	-	-	-	-	-	-	-	-	1	-
明治薬科	1	-	-	-	-	-	-	-	-	-	-	1	-	-	-	-	-	-	-	-	-	-	-	-
恵泉女学	1	1	-	-	-	-	-	-	-	-	-	-	-	-	-	-	-	-	-	-	-	-	-	-
多摩	1	-	-	1	-	-	-	-	-	-	-	-	-	-	-	-	-	-	-	-	-	-	-	-
東京純心	1	-	-	-	-	-	-	-	-	-	-	-	1	-	-	-	-	-	-	-	-	-	-	-
嘉	1	-	-	1	-	-	-	-	-	-	-	-	-	-	-	-	-	-	-	-	-	-	-	-
デジタルハリウッド	1	-	-	-	-	-	-	-	-	-	-	-	-	-	-	-	-	-	-	-	-	-	-	1
東京医療学院	1	-	-	-	-	-	-	-	-	-	-	-	-	1	-	-	-	-	-	-	-	-	-	-
東京通信	1	-	-	-	-	-	-	1	-	-	-	-	-	-	-	-	-	-	-	-	-	-	-	-
東京保健医療専門職	1	-	-	-	-	-	-	-	-	-	-	-	-	1	-	-	-	-	-	-	-	-	-	-
女子美術	1	-	-	-	-	-	-	-	-	-	-	-	-	-	-	-	-	-	-	-	-	-	1	-
麻布	1	-	-	-	-	-	-	-	1	-	-	-	-	-	-	-	-	-	-	-	-	-	-	-
相模女子	1	-	-	-	-	1	-	-	-	-	-	-	-	-	-	-	-	-	-	-	-	1	-	-
鶴	1	-	-	-	-	-	-	-	-	-	-	-	-	-	-	-	-	-	-	-	-	-	-	-
東洋英和女学院	1	1	-	-	-	-	-	-	-	-	-	-	-	-	-	-	-	-	-	-	-	-	-	-
松蔭	1	-	-	-	-	-	-	-	-	-	-	-	1	-	-	-	-	-	-	-	-	-	-	-
横浜薬科	1	-	-	-	-	-	-	-	-	-	-	1	-	-	-	-	-	-	-	-	-	-	-	-
横浜美術	1	-	-	-	-	-	-	-	-	-	-	-	-	-	-	-	-	-	-	-	-	-	1	-
湘南医療	1	-	-	-	-	-	-	-	-	-	-	-	1	-	-	-	-	-	-	-	-	-	-	-
湘南鎌倉医療	1	-	-	-	-	-	-	-	-	-	-	-	1	-	-	-	-	-	-	-	-	-	-	-
ビューティ&ウェルネス専門職	1	-	-	-	-	-	-	-	-	-	-	-	-	-	-	-	-	-	-	-	-	-	-	1
新潟経営	1	-	-	1	-	-	-	-	-	-	-	-	-	-	-	-	-	-	-	-	-	-	-	-
金沢学院	1	-	-	1	-	-	-	-	-	-	-	-	-	-	-	-	-	-	-	-	-	-	-	-
健康科学	1	-	-	-	-	-	-	-	-	-	-	-	-	1	-	-	-	-	-	-	-	-	-	-
静岡産業	1	-	-	-	-	-	-	-	-	-	-	-	-	-	-	-	-	-	-	-	-	-	-	1
愛知工業	1	-	-	1	-	-	-	-	-	-	-	-	-	-	-	-	-	-	-	-	-	-	-	-
愛知工業	1	-	-	-	-	-	-	1	-	-	-	-	-	-	-	-	-	-	-	-	-	-	-	-
大至学	1	-	-	-	-	-	-	1	-	-	-	-	-	-	-	-	-	-	-	-	-	-	-	-
中	1	-	-	-	-	-	1	-	-	-	-	-	-	-	-	-	-	-	-	-	-	-	-	-
藤田保健衛生	1	-	-	-	-	-	-	-	-	-	-	-	-	1	-	-	-	-	-	-	-	-	-	-
南山	1	1	-	-	-	-	-	-	-	-	-	-	-	-	-	-	-	-	-	-	-	-	-	-
日本福祉	1	-	-	-	-	-	-	-	-	-	-	-	-	-	-	-	-	-	-	-	-	1	-	-
名城	1	-	-	-	1	-	-	-	-	-	-	-	-	-	-	-	-	-	-	-	-	-	-	-
愛知産業	1	-	-	-	-	-	-	1	-	-	-	-	-	-	-	-	-	-	-	-	-	-	-	-
名古屋産業	1	-	-	1	-	-	-	-	-	-	-	-	-	-	-	-	-	-	-	-	-	-	-	-
鈴鹿医療科	1	-	-	-	-	-	-	-	-	-	-	-	1	-	-	-	-	-	-	-	-	-	-	-
大谷	1	1	-	-	-	-	-	-	-	-	-	-	-	-	-	-	-	-	-	-	-	-	-	-
京都女子	1	1	-	-	-	-	-	-	-	-	-	-	-	-	-	-	-	-	-	-	-	-	-	-
花園	1	-	-	-	-	-	-	-	-	-	-	-	-	1	-	-	-	-	-	-	-	-	-	-
佛	1	1	-	-	-	-	-	-	-	-	-	-	-	-	-	-	-	-	-	-	-	-	-	-
龍谷	1	-	-	-	1	-	-	-	-	-	-	-	-	-	-	-	-	-	-	-	-	-	-	-
明治国際医療	1	-	-	-	-	-	-	-	-	-	-	-	1	-	-	-	-	-	-	-	-	-	-	-
大阪音楽	1	-	-	-	-	-	-	-	-	-	-	-	-	-	-	-	-	-	-	-	-	-	1	-
大阪経	1	-	-	1	-	-	-	-	-	-	-	-	-	-	-	-	-	-	-	-	-	-	-	-

単位：人

学 部	合 計	人 文 科 学	社 会 科 学				理 学	工 学	農 学	保 健 商 家				教 育	芸 術	そ の 他
			法 政	商 経	社 会 学	そ の 他				医 学	歯 学	薬 学	看 護 学			
大 阪 歯 科 大 学	1	-	-	-	-	-	-	-	-	-	-	-	-	-	-	-
大 阪 体 育 科 大 学	1	-	-	-	-	-	-	-	-	-	-	-	-	1	-	-
大 阪 西 医 科 大 学	1	-	-	-	-	-	-	-	-	-	-	-	-	-	-	-
大 阪 南 学 院 大 学	1	-	-	1	-	-	-	-	-	-	-	-	-	-	-	-
桃 山 学 院 大 学	1	-	-	-	-	-	-	-	-	-	-	-	-	1	-	-
大 阪 成 蹊 大 学	1	-	-	1	-	-	-	-	-	-	-	-	-	-	-	-
大 阪 総 合 大 学	1	-	-	-	-	-	-	-	-	-	-	-	1	-	-	-
大 阪 手 子 園 大 学	1	-	-	1	-	-	-	-	-	-	-	-	-	-	-	-
大 阪 西 福 祉 大 学	1	-	-	-	-	-	-	-	-	-	-	-	-	-	1	-
大 阪 奈 良 学 院 大 学	1	-	-	-	-	-	-	-	-	-	-	-	-	-	-	1
ノートルダム清心女子大学	1	-	-	-	-	-	-	-	-	-	-	-	-	-	-	-
倉敷芸術科学大学	1	-	-	-	-	-	-	-	-	-	-	-	-	-	1	-
環太平洋大学	1	-	-	-	-	-	-	-	-	-	-	-	-	-	1	-
福山大学	1	-	-	-	-	-	1	-	-	-	-	-	-	-	-	-
熊本保健科学大学	1	-	-	-	-	-	-	-	-	-	-	-	-	-	-	1
第一工業大学	1	-	-	-	-	-	-	1	-	-	-	-	-	-	-	-

第11表 学校別・産業別就職者数
(全日制課程)

単位：人

学 科	区 分	計	農 業、 林 業	漁 業	鉱 業、 採 石 業、 採 取 業	建 設 業	製 造 業	電 気 ・ 給 水 ・ ガ ス ・ 道 路 業	情 報 通 信 業	運 輸 業、 郵 便 業	卸 売 業、 小 売 業	金 融 業、 保 険 業	不 動 産 業、 貨 物 運 送 業、 倉 庫 業、 倉 庫 業	学 術 ・ 研 究 ・ 技 術 業	専 門 学 校 業	宿 食 サ ー ビ ス 業	飲 食 サ ー ビ ス 業	生 活 関 連 サ ー ビ ス 業	教 育 ・ 学 習 支 援 業	医 療 ・ 福 祉 業	複 合 サ ー ビ ス 業	サ ー ビ ス 業 (他 の 業 種 に 分 類 さ れ な い 業 種)	公 的 機 関 に 分 類 さ れ な い 業 種 (他 の 業 種 に 分 類 さ れ な い 業 種)	左 記 以 外 の 業 種 (他 の 業 種 に 分 類 さ れ な い 業 種)	計 の う ち 県 外 (再 掲)		
																										合 計	2,248
青 森 県	立 計	1,707	21	10	-	234	442	49	39	68	164	23	26	44	78	44	1	62	16	101	279	6	709				
	青 森 普	3	-	-	-	-	-	-	-	-	-	-	-	-	-	-	-	-	-	-	-	-	3	-	-		
	青 森 西 普	21	-	-	-	-	1	-	-	2	4	1	-	-	-	-	-	-	3	-	6	4	-	8			
	青 森 東 普	2	-	-	-	-	-	-	-	-	-	-	-	-	-	-	-	-	-	-	-	-	1	1	1		
	青 森 北	普	24	-	-	-	2	-	2	-	2	-	-	-	-	-	1	-	-	-	-	-	-	17	-	7	
		ス	12	-	-	-	-	-	2	-	1	-	-	-	-	-	-	-	-	-	-	-	2	7	-	4	
	青 森 南	普	6	-	-	-	-	-	-	-	1	-	-	-	-	-	-	2	-	-	-	-	-	3	-	4	
		外	1	-	-	-	-	-	-	-	-	-	-	-	-	-	-	-	-	-	-	-	-	1	-	1	
	青 森 中 央 総	29	-	-	-	-	2	-	1	-	6	2	-	5	3	1	-	2	-	1	5	1	5	1	10		
	浪 岡 普	17	-	-	-	-	6	-	-	-	2	2	-	-	-	3	-	-	-	-	-	-	1	3	-	7	
	弘 前 普	2	-	-	-	-	-	-	-	-	-	-	-	-	-	-	-	-	-	-	-	-	-	2	-	2	
	弘 前 中 央 普	1	-	-	-	-	-	-	-	-	-	-	-	-	-	-	-	-	-	-	-	-	-	1	-	-	
	弘 前 南 普	8	1	-	-	-	-	-	-	1	1	1	-	-	-	-	-	-	-	-	-	-	-	4	-	1	
	八 戸 普	2	-	-	-	-	-	-	-	-	-	-	-	-	-	-	-	1	-	-	-	-	-	1	-	2	
	八 戸 東	普	4	-	-	-	-	-	-	-	-	-	-	-	-	-	-	-	-	-	-	-	-	4	-	2	
		表	-	-	-	-	-	-	-	-	-	-	-	-	-	-	-	-	-	-	-	-	-	-	-	-	-
	八 戸 北 普	4	-	-	-	-	-	1	-	-	-	-	-	-	-	-	-	-	-	-	-	-	-	3	-	2	
	八 戸 西	普	13	-	-	-	-	1	-	-	-	2	-	-	-	-	-	-	-	-	1	-	-	9	-	5	
		ス	6	-	-	-	-	-	-	-	1	1	-	-	-	-	-	-	-	-	-	-	-	4	-	5	
	木 造 総	32	-	-	-	1	1	-	1	1	-	1	-	-	-	2	2	-	-	-	-	-	-	23	-	8	
	川 深 浦 校 舎 総	9	-	-	-	-	1	-	-	-	5	-	-	-	-	-	1	-	1	-	-	-	-	1	-	6	
	鯡 ケ 沢 普	3	-	-	-	-	-	-	-	-	-	-	-	-	-	-	-	-	-	-	1	-	-	2	-	-	
	五 所 川 原	普	-	-	-	-	-	-	-	-	-	-	-	-	-	-	-	-	-	-	-	-	-	-	-	-	-
		理	-	-	-	-	-	-	-	-	-	-	-	-	-	-	-	-	-	-	-	-	-	-	-	-	-
	金 木 普	12	-	-	-	-	2	-	-	2	2	-	-	-	-	2	1	-	2	-	1	-	-	-	-	3	
	板 柳 普	13	-	-	-	-	2	-	-	3	1	-	-	-	-	2	1	-	3	-	-	-	-	-	1	2	
鶴 田 普	16	-	-	-	1	3	-	-	1	7	-	-	-	-	2	-	-	1	-	-	-	-	1	-	2		
黒 石	普	41	-	-	-	11	2	1	-	12	-	-	-	-	2	3	-	2	-	-	-	-	8	-	14		
	商	11	1	-	-	-	2	-	1	-	2	-	-	-	1	2	-	-	-	-	-	-	2	-	5		
野 辺 地 普	29	-	-	-	2	5	-	1	-	-	-	-	1	-	1	3	-	7	1	5	3	-	1				
七 戸 総	37	-	-	-	6	10	-	-	1	-	-	-	-	-	6	1	-	6	-	5	2	-	8				
百 石	普	35	-	-	-	2	9	-	-	1	6	-	3	-	5	2	-	4	-	-	-	3	-	7			
	家	17	-	-	-	-	3	-	-	-	4	-	-	-	8	-	-	1	-	1	-	-	-	8			

単位：人

区分		計	農 業、 林 業	漁 業	鉱 業、 採 石 業、 採 取 業	建 設 業	製 造 業	電 気 ・ 給 水 ・ ガ ス 業	情 報 通 信 業	運 輸 業、 郵 便 業	卸 売 業、 小 売 業	金 融 業、 保 険 業	不 動 産 業、 貨 物 倉 庫 業	学 術 研 究 ・ 技 術 業	サ ー ビ ス 業	宿 泊 業、 食 サ ー ビ ス 業	生 活 関 連 サ ー ビ ス 業	教 育 、 学 習 支 援 業	医 療 、 福 祉	複 合 サ ー ビ ス 業	サ ー ビ ス 業 (他 に 分 類 さ れ な い も の の 務)	公 務 員 (他 に 分 類 さ れ る も の を 除 く)	左 記 以 外 の も の	計 の う ち 県 外 (再掲)	
立	六戸	普	17	-	-	3	7	-	1	1	1	-	-	-	1	1	-	-	-	-	2	-	3		
	六ヶ所	普	15	-	-	2	2	-	-	1	-	-	-	-	-	1	-	-	-	-	4	5	-	5	
	三本木	普	2	-	-	-	1	-	-	1	-	-	-	-	-	-	-	-	-	-	-	-	-	-	
	十和田西	普	4	-	-	-	1	2	-	-	-	1	-	-	-	-	-	-	-	-	-	-	-	-	-
		商	8	-	-	-	2	1	-	-	2	2	-	-	-	-	-	-	-	-	1	-	-	-	3
	三沢	普	9	-	-	-	-	1	-	-	-	-	2	-	-	-	-	-	-	-	-	6	-	7	
	田名部	普	7	-	-	-	-	1	-	-	-	-	-	-	-	-	-	-	1	-	-	5	-	3	
	大湊	総	40	1	-	-	5	1	-	1	6	-	1	-	4	3	-	4	1	4	4	9	-	19	
	大間	普	13	-	2	-	1	1	-	-	-	2	1	-	-	-	3	-	-	-	-	3	-	4	
	三戸	普	11	-	-	-	-	3	-	-	-	2	-	2	-	1	-	-	2	-	-	1	-	2	
	五所川原	農林	70	3	-	-	7	7	-	-	-	11	-	1	3	8	1	-	1	2	2	23	1	28	
	柏木	農業	50	3	-	-	7	15	1	-	4	4	-	-	-	3	2	-	5	2	1	3	-	6	
	三本木	農業	88	7	-	-	18	15	-	1	3	6	1	3	4	7	3	-	3	2	6	9	-	23	
	名久井	農業	38	4	-	-	4	13	-	-	2	6	-	-	-	1	2	-	1	-	1	4	-	10	
	八戸	水産	50	1	7	-	3	9	-	1	9	9	-	1	-	-	2	-	3	-	-	5	-	16	
	青森	工業	157	-	1	-	42	43	4	5	7	10	-	2	3	1	-	-	-	-	16	23	-	104	
	弘前	工業	127	-	-	-	40	49	6	3	3	5	-	-	5	-	-	-	1	-	6	9	-	67	
	八戸	工業	155	-	-	-	31	71	7	9	6	5	-	-	6	-	-	-	-	-	10	10	-	93	
	五所川原	工業	77	-	-	-	-	50	9	3	1	-	-	-	5	1	-	-	-	-	1	7	-	46	
	十和田	工業	84	-	-	-	29	30	7	1	-	4	-	2	1	-	-	-	-	-	5	5	-	41	
むつ	工業	84	-	-	-	14	25	4	1	4	5	-	-	6	1	1	-	-	1	16	6	-	41		
青森	商業	66	-	-	-	6	7	1	3	3	15	9	2	1	6	1	-	2	1	1	1	8	-	16	
弘前実業	農 商 家 ス	農	11	-	-	-	6	-	-	-	-	-	-	-	-	-	-	1	-	-	4	-	5		
		商	27	-	-	-	1	7	-	2	-	1	1	1	1	1	1	1	1	1	1	7	1	14	
		家	9	-	-	-	-	3	-	1	-	-	-	-	-	2	-	-	-	2	-	-	1	4	
		ス	6	-	-	-	-	-	-	-	-	1	-	-	-	-	-	-	-	-	-	5	-	3	
八戸	商業	28	-	-	-	1	5	-	1	1	7	4	3	1	1	2	-	2	-	-	-	-	9		
三沢	商業	44	-	-	-	3	10	1	1	-	7	3	2	3	2	1	-	1	2	5	3	-	12		

単位：人

区分	計	農	漁	鉱	砂	建	製	電	熱	情	運	卸	金	不	学	宿	生	医	複	サ	公	も	左	計のうち 計のうちの 県外 (再掲)	
		業、 林 業	業	業、 採 石 業、 採 取 業	業	業	業	業	業	業	業	業	業	業	業	業	業	業	業	業	業	業	業		業
私立計	541	9	-	5	45	78	12	1	14	58	2	9	5	55	44	2	48	6	36	100	12	164			
私	東奥学園	普	16	-	-	-	2	1	-	-	-	1	-	-	-	1	2	-	1	-	3	5	-	2	
		家	6	-	-	-	-	-	-	-	-	-	-	-	-	-	6	-	-	-	-	-	-	-	2
		情	3	-	-	-	-	1	-	-	-	1	1	-	-	-	-	-	-	-	-	-	-	-	-
		福	13	-	-	-	-	-	-	-	-	-	-	-	-	-	-	-	13	-	-	-	-	-	2
	青森山田	看	-	-	-	-	-	-	-	-	-	-	-	-	-	-	-	-	-	-	-	-	-	-	-
		普	44	1	-	-	3	6	-	1	1	3	1	1	-	2	3	-	5	-	2	14	1	16	
		工	3	-	-	-	1	-	-	-	-	1	-	-	-	-	-	-	-	-	1	-	-	-	
		商	5	1	-	-	-	1	-	-	-	3	-	-	-	-	-	-	-	-	-	-	-	2	
	青森明の星	家	19	-	-	-	1	-	-	-	-	1	-	-	-	13	2	-	1	-	1	-	-	5	
		普	21	-	-	-	-	-	-	-	2	6	-	-	3	1	-	-	-	-	-	-	9	-	3
	松風塾	英	-	-	-	-	-	-	-	-	-	-	-	-	-	-	-	-	-	-	-	-	-	-	
		普	2	-	-	-	-	-	-	-	-	1	-	-	-	-	-	-	-	-	-	-	1	2	
	五所川原第一	普	35	1	-	-	5	1	-	-	3	2	-	2	-	3	3	-	3	1	7	4	-	14	
		商	26	-	-	-	1	7	-	-	-	4	-	1	-	2	2	-	2	-	2	4	1	7	
	東奥義塾	普	27	2	-	-	-	4	-	-	1	5	1	2	-	2	-	-	-	-	-	9	1	4	
		普	10	1	-	-	-	3	-	-	-	-	-	-	-	1	2	-	-	1	1	1	-	4	
	弘前学院聖愛	普	23	-	-	-	2	3	1	-	1	3	-	-	-	4	1	-	4	-	3	1	-	5	
		商	7	-	-	-	-	-	-	-	-	3	-	-	-	1	-	-	2	1	-	-	-	-	
		家	9	-	-	-	-	1	-	-	-	2	-	-	-	3	2	-	1	-	-	-	-	2	
	弘前東	普	13	-	-	-	-	3	-	-	-	-	-	-	-	-	4	-	-	-	-	2	4	4	
工		50	-	-	-	2	20	6	-	1	-	-	-	-	1	8	-	1	2	-	4	5	14		
八戸学院聖地	西	37	1	-	-	3	1	1	-	-	-	-	-	1	-	3	-	-	-	11	16	-	4		
	商	6	-	-	-	1	2	-	-	-	2	-	-	-	-	-	-	1	-	-	-	-	1		
千葉学園	家	21	-	-	-	-	2	-	-	-	3	-	-	-	6	2	2	5	-	1	-	-	10		
	看	-	-	-	-	-	-	-	-	-	-	-	-	-	-	-	-	-	-	-	-	-	-		
	普	15	-	-	-	-	-	-	-	-	1	-	-	1	-	2	-	3	-	-	8	-	9		
八戸聖ラ	英	1	-	-	-	-	-	-	-	-	-	-	-	-	-	-	-	-	-	-	1	-	-		
	音	-	-	-	-	-	-	-	-	-	-	-	-	-	-	-	-	-	-	-	-	-	-		
八戸学院星	普	27	-	-	-	4	3	-	-	1	5	-	1	-	2	1	-	1	-	2	7	-	13		
	家	7	-	-	-	1	-	-	-	-	3	-	1	-	2	-	-	-	-	-	-	-	1		
向陵	普	12	-	-	-	-	5	1	-	-	-	-	-	1	-	1	-	3	-	1	-	-	-		
	普	10	1	-	-	1	2	-	-	-	-	-	-	-	-	-	-	-	1	-	5	-	3		
八戸工大第一	工	58	1	-	5	17	10	3	-	3	4	-	-	-	4	6	-	-	-	-	5	-	29		
	普	15	-	-	-	1	2	-	-	-	4	-	-	-	-	1	-	2	-	1	4	-	6		

第12表 学科別・職業別就職者数

(全日制課程)

単位：人

区分	計	専門的・	事務	販売	サービス	保安	農林漁業従事者		生産	輸送	建設	運搬	左記	計のうち 自家・自 営業に就 いた者 (再掲)
		技術的職 業従事者	従事者	従事者	従事者	従事者	従事者	農林業	漁業	工程	機械運転	・採掘	・清掃等	
学科														
合計	2,248	318	249	183	349	262	33	10	483	82	162	52	65	31
普通	604	23	80	66	130	113	8	2	82	20	23	16	41	13
農業	257	43	18	24	36	22	19	-	57	11	20	6	1	7
工業	795	227	17	20	27	46	2	1	281	41	106	16	11	7
商業	228	11	84	34	35	14	1	-	31	1	2	5	10	-
水産	50	1	3	6	6	5	1	7	8	7	-	6	-	1
家庭	88	2	5	14	55	3	-	-	7	-	1	-	1	2
看護	-	-	-	-	-	-	-	-	-	-	-	-	-	-
情報	3	-	1	1	-	-	-	-	-	-	-	1	-	-
数理	-	-	-	-	-	-	-	-	-	-	-	-	-	-
英語	2	1	1	-	-	-	-	-	-	-	-	-	-	-
音楽	-	-	-	-	-	-	-	-	-	-	-	-	-	-
福祉	13	-	-	-	13	-	-	-	-	-	-	-	-	-
スポーツ	24	2	2	2	1	17	-	-	-	-	-	-	-	-
表現	-	-	-	-	-	-	-	-	-	-	-	-	-	-
総合	184	8	38	16	46	42	2	-	17	2	10	2	1	1
合計	1,707	307	212	134	199	181	25	10	388	77	120	38	16	15
普通	334	16	57	41	65	60	2	2	49	18	9	7	8	3
農業	257	43	18	24	36	22	19	-	57	11	20	6	1	7
工業	684	227	17	14	14	40	1	1	233	38	84	13	2	2
商業	184	10	75	25	26	14	1	-	23	1	1	5	3	-
水産	50	1	3	6	6	5	1	7	8	7	-	6	-	1
家庭	26	-	2	6	12	1	-	-	4	-	-	-	1	1
看護	-	-	-	-	-	-	-	-	-	-	-	-	-	-
情報	-	-	-	-	-	-	-	-	-	-	-	-	-	-
数理	-	-	-	-	-	-	-	-	-	-	-	-	-	-
英語	1	1	-	-	-	-	-	-	-	-	-	-	-	-
スポーツ	24	2	2	2	1	17	-	-	-	-	-	-	-	-
表現	-	-	-	-	-	-	-	-	-	-	-	-	-	-
総合	147	7	38	16	39	22	1	-	14	2	6	1	1	1
合計	541	11	37	49	150	81	8	-	95	5	42	14	49	16
普通	270	7	23	25	65	53	6	-	33	2	14	9	33	10
工業	111	-	-	6	13	6	1	-	48	3	22	3	9	5
商業	44	1	9	9	9	-	-	-	8	-	1	-	7	-
家庭	62	2	3	8	43	2	-	-	3	-	1	-	-	1
看護	-	-	-	-	-	-	-	-	-	-	-	-	-	-
情報	3	-	1	1	-	-	-	-	-	-	-	1	-	-
英語	1	-	1	-	-	-	-	-	-	-	-	-	-	-
音楽	-	-	-	-	-	-	-	-	-	-	-	-	-	-
福祉	13	-	-	-	13	-	-	-	-	-	-	-	-	-
総合	37	1	-	-	7	20	1	-	3	-	4	1	-	-

(定時制課程)

単位：人

区分	計	専門的・	事務	販売	サービス	保安	農林漁業従事者		生産	輸送	建設	運搬	左記	計のうち 自家・自 営業に就 いた者 (再掲)
		技術的職 業従事者	従事者	従事者	従事者	従事者	従事者	農林業	漁業	工程	機械運転	・採掘	・清掃等	
学科														
合計	74	1	7	9	19	6	-	-	13	5	10	3	1	1
普通	54	-	6	9	13	5	-	-	7	4	7	2	1	-
工業	8	-	-	-	3	-	-	-	2	-	3	-	-	-
総合	12	1	1	-	3	1	-	-	4	1	-	1	-	1

(通信制課程)

単位：人

区分	計	専門的・	事務	販売	サービス	保安	農林漁業従事者		生産	輸送	建設	運搬	左記	計のうち 自家・自 営業に就 いた者 (再掲)
		技術的職 業従事者	従事者	従事者	従事者	従事者	従事者	農林業	漁業	工程	機械運転	・採掘	・清掃等	
学科														
普通	28	1	3	7	7	1	1	-	4	2	1	-	1	-

第13表 学校別・職業別就職者数
(全日制課程)

単位：人

区分 学校名	計	専門的・	事務	販売	サービス	保安	農林漁業	従事者	生産	輸送	建設	運搬	左記	計のうち 自家・自 営業に就 いた者 (再掲)	
		技術的職 業従事者	従事者	従事者	従事者	従事者	従事者	従事者	従事者	従事者	従事者	従事者	の者		
合計	2,248	318	249	183	349	262	33	10	483	82	162	52	65	31	
県立計	1,707	307	212	134	199	181	25	10	388	77	120	38	16	15	
青森県	青森普	3	-	3	-	-	-	-	-	-	-	-	-	-	
	青森西普	21	-	5	2	7	5	-	-	1	-	-	1	-	
	青森東普	2	-	1	-	-	-	-	-	-	-	-	-	1	
	青森北	普	24	2	14	-	1	4	-	-	-	2	1	-	1
		ス	12	2	2	-	-	8	-	-	-	-	-	-	-
	青森南	普	6	2	-	-	2	1	-	-	-	1	-	-	-
		外	1	1	-	-	-	-	-	-	-	-	-	-	-
	青森中央	29	2	8	5	8	5	-	-	1	-	-	-	-	
	浪岡普	17	-	-	1	3	4	1	-	6	2	-	-	-	
	弘前普	2	-	-	-	-	1	-	-	-	-	-	-	1	
	弘前中央	1	-	1	-	-	-	-	-	-	-	-	-	-	
	弘前南	8	1	1	1	-	4	1	-	-	-	-	-	-	
	八戸普	2	-	-	-	1	1	-	-	-	-	-	-	-	
	八戸東	普	4	-	-	-	-	-	-	-	-	-	-	-	4
		表	-	-	-	-	-	-	-	-	-	-	-	-	-
	八戸北	4	-	3	-	-	1	-	-	-	-	-	-	-	
	八戸西	普	13	-	3	2	1	6	-	-	1	-	-	-	-
		ス	6	-	-	1	1	4	-	-	-	-	-	-	-
	木造	32	-	23	-	4	3	-	-	1	1	-	-	-	
	〃深浦校舎	9	-	-	5	2	1	-	-	1	-	-	-	-	
	鱒ヶ沢	3	-	1	-	1	1	-	-	-	-	-	-	-	
	五所川原	普	-	-	-	-	-	-	-	-	-	-	-	-	-
		理	-	-	-	-	-	-	-	-	-	-	-	-	-
	金木	12	1	-	2	4	1	-	-	2	1	-	1	-	
	板柳	13	3	-	1	3	-	-	-	2	2	-	1	1	
	鶴田	16	1	1	6	2	1	-	-	3	-	1	1	-	
	黒石	普	41	-	3	10	11	5	-	-	12	-	-	-	-
商		11	1	-	3	2	3	1	-	1	-	-	-	-	
黒石	-	-	-	-	-	-	-	-	-	-	-	-	-		
野辺地	29	2	9	-	8	3	-	-	-	6	-	1	-		
七戸	37	-	5	1	16	2	-	-	9	-	3	-	1		
百石	普	35	-	-	8	12	3	-	-	9	1	1	1	2	
	家	17	-	-	3	10	1	-	-	3	-	-	-	1	

単位：人

区分	学校名	計	専門的・	事務	販売	サービス	保安	農林漁業従事者		生産	輸送	建設	運搬	左記	計のうち 自家・自 営業に就 いた者 (再掲)	
			技術的職 業従事者	従事者	従事者	従事者	従事者	従事者	農林業 従事者	漁業 従事者	工程	機械 ・採掘 従事者	・清掃等 従事者	以外の 者		
立	六戸普	17	1	1	1	3	2	-	-	6	-	3	-	-	-	
	六ヶ所普	15	1	2	-	2	4	-	-	1	3	1	-	1	-	
	三本木普	2	-	-	-	-	-	-	-	1	1	-	-	-	-	
	十和田西	普	4	1	-	1	-	-	-	-	2	-	-	-	-	-
		商	8	-	2	1	-	1	-	-	1	-	1	2	-	-
	三沢普	9	1	1	1	-	6	-	-	-	-	-	-	-	-	
	田名部普	7	-	3	-	-	4	-	-	-	-	-	-	-	-	
	大湊總	40	5	2	5	9	11	1	-	2	1	3	1	-	-	
	大間普	13	-	4	1	1	2	-	2	1	1	1	-	-	-	
	三戸普	11	-	1	4	3	1	-	-	2	-	-	-	-	-	
	五所川原農	70	28	4	8	9	4	4	-	8	2	1	1	1	1	
	柏木農業農	50	-	2	5	11	3	3	-	13	4	8	1	-	1	
	三本木農業農	88	15	10	7	12	8	8	-	15	4	7	2	-	1	
	名久井農業農	38	-	-	4	4	4	4	-	15	1	4	2	-	4	
	八戸水産水	50	1	3	6	6	5	1	7	8	7	-	6	-	1	
	青森工業工	157	60	2	4	2	12	-	1	40	12	20	4	-	-	
	弘前工業工	127	51	5	2	3	5	-	-	39	3	18	1	-	-	
	八戸工業工	155	49	-	2	1	5	1	-	67	4	19	7	-	-	
	五所川原工業工	77	18	4	-	4	4	-	-	47	-	-	-	-	-	
	十和田工業工	84	27	2	2	2	8	-	-	18	8	17	-	-	-	
むつ工業工	84	22	4	4	2	6	-	-	22	11	10	1	2	2		
青森商業商	66	5	23	12	12	5	-	-	7	-	-	2	-	-		
弘前実業	農	11	-	2	-	-	3	-	-	6	-	-	-	-	-	
	商	27	3	10	2	3	4	-	-	4	-	-	-	1	-	
	家	9	-	2	3	2	-	-	-	1	-	-	-	1	-	
	ス	6	-	-	1	-	5	-	-	-	-	-	-	-	-	
八戸商業商	28	1	15	4	5	-	-	-	3	-	-	-	-	-		
三沢商業商	44	-	25	3	4	1	-	-	7	1	-	1	2	-		

単位：人

区分	計	専門的・	事務	販売	サービス	保安	農林漁業従事者		生産	輸送	建設	運搬	左記	計のうち 自家・自 営業に就 いた者 (再掲)	
		技術的職 業従事者	従事者	従事者	従事者	職業 従事者	職 業 従事者	農 林 業 従事者	漁 業 従事者	工 程 従事者	機械 運転 従事者	・採掘 ・清掃等 従事者	従事者		の 者
私立計	541	11	37	49	150	81	8	-	95	5	42	14	49	16	
私立	東奥学園	普	16	-	-	-	5	7	-	-	2	-	2	-	1
		家	6	-	-	-	5	1	-	-	-	-	-	-	-
		情	3	-	1	1	-	-	-	-	-	-	1	-	-
		福	13	-	-	-	13	-	-	-	-	-	-	-	-
	青森山田	普	44	-	4	5	7	1	1	-	4	1	3	1	17
		工	3	-	-	1	-	-	-	-	1	-	1	-	-
		商	5	1	1	3	-	-	-	-	-	-	-	-	-
		家	19	-	-	3	14	-	-	-	1	-	1	-	1
	青森明の星	普	21	-	4	4	5	8	-	-	-	-	-	-	-
		英	-	-	-	-	-	-	-	-	-	-	-	-	-
	松風塾	普	2	-	-	-	1	1	-	-	-	-	-	-	-
	五所川原第一	普	35	1	3	2	9	9	1	-	2	-	6	2	1
	五所川原商業	商	26	-	3	3	4	-	-	-	8	-	1	-	7
	東奥義塾	普	27	-	1	5	4	-	2	-	4	1	-	-	10
	弘前学院聖愛	普	10	2	1	-	4	-	1	-	2	-	-	-	-
	柴田学園	普	23	2	1	-	14	3	-	-	2	-	1	-	-
		商	7	-	2	1	4	-	-	-	-	-	-	-	-
		家	9	-	1	2	6	-	-	-	-	-	-	-	-
	弘前東	普	13	-	-	-	1	-	-	-	4	-	-	2	6
		工	50	-	-	-	5	1	-	-	24	-	8	3	9
	八戸学院西	総	37	1	-	-	7	20	1	-	3	-	4	1	-
	千葉学園	商	6	-	3	2	1	-	-	-	-	-	-	-	-
		家	21	1	1	1	15	1	-	-	2	-	-	-	-
看		-	-	-	-	-	-	-	-	-	-	-	-	-	
八戸学院聖 ウルス院	普	15	1	-	1	5	8	-	-	-	-	-	-	-	
	英	1	-	1	-	-	-	-	-	-	-	-	-	-	
	音	-	-	-	-	-	-	-	-	-	-	-	-	-	
八戸学院星	普	27	1	4	5	2	7	-	-	4	-	-	4	-	
	家	7	1	1	2	3	-	-	-	-	-	-	-	-	
向陵	普	12	-	-	2	5	-	-	5	-	-	-	-		
八戸工大第一	普	10	-	1	-	-	5	1	-	2	-	1	-	-	
	工	58	-	-	5	8	5	1	-	23	3	13	-	-	
八戸工大第二	普	15	-	4	1	3	4	-	-	2	-	1	-	-	

令和5年3月高等学校等卒業者の進路状況

令和5年12月発行

発 行 者

青森市長島一丁目1-1

青森県教育庁教育政策課

※この冊子は、青森県教育委員会ホームページでも閲覧できます。
<https://www.pref.aomori.lg.jp/soshiki/kyoiku/e-seisaku/main.html>