

青森県経済統計報告

平成15年1月6日
企画振興部統計情報課

1 青森県の推計人口（平成14年12月1日現在）

県人口	1,467,469人	（対前月 413人減少、対前年同月 5,536人減少）
自然動態	248人減少	（出生者数 946人、死亡者数 1,194人）
社会動態	165人減少	（転入者数 2,913人、転出者数 3,078人）

2 本県の経済動向

（1）経済概況

本県経済の動向をみると、鉱工業生産指数が前月及び前年同月をともに上回り生産面に回復の兆しがうかがえるほか、住宅着工戸数が前年同月比2ヶ月連続して増加するなど需要の一部にプラスの動きがあるものの、現金給与総額や所定外労働時間が前年同月比減となるなど雇用情勢は低水準で推移しており、なお厳しい状況が続いている。

（2）主要経済指標の動向

- (2-1) 製造業の生産 平成14年10月の青森県鉱工業生産指数（平成7年=100）は、季節調整済指数が80.8で、前月比3.7%の上昇となり、2ヶ月ぶりに前月を上回った。また、原指数は86.2で、前年同月比0.7%の上昇となり、25ヶ月ぶりに前年同月を上回った。 … 2
- (2-2) 雇用情勢 平成14年10月の現金給与総額（5人以上）は242,274円で名目賃金指数（平成12年=100）では84.5となり、前年同月比2.6%減となった。所定外労働時間（5人以上）は8.3時間で、所定外労働時間指数では96.5となり、前年同月比15.1%減となった。11月の有効求人倍率は0.31倍で、前月と同率となった。 … 3
- (2-3) 物価 平成14年11月の青森県消費者物価指数は、総合指数で100.4となり、前月比0.5%の上昇となり、2ヶ月ぶりで前月を上回った。 … 4
- (2-4) 個人消費 平成14年10月の大型小売店売上高は、全店舗ベースで前年同月比3.6%増の160億5千6百万円となったものの、既存店ベースでは前年同月比4.8%減となった。平成14年10月の軽自動車を含めた乗用車新車登録・届出台数は3,863台で、前年同月比5.6%減となり、2ヶ月ぶりに前年を下回った。 … 5
- (2-5) 住宅建設 平成14年10月の新設住宅着工戸数は1,082戸で、分譲住宅の伸びにより前年同月比9.2%増と2ヶ月連続で増加した。 … 6

（3）景気動向指数（平成14年10月分）

先行指数	55.6%	（6か月連続50%を上回った）
一致指数	77.8%	（3か月連続50%を上回った）
遅行指数	71.4%	（4か月連続50%を上回った）

1 青森県の推計人口（平成14年12月1日現在）

【概況】

平成14年12月1日現在の本県推計人口は、1,467,469人で、前月に比べ413人、前年同月と比べると、5,536人それぞれ減少となった。

○自然動態

出生者数が946人、死亡者数が1,194人で、248人の減少となった。

11月中の統計としては、死亡者数が過去（昭和41年以降。）最多となった。

○社会動態

転入者数が2,913人、転出者数が3,078人で、165人の減少となった。

○人口の回復状況

3月中の移動（転出超過等）に対する、4月から12月までの移動（転出超過等）による人口の回復状況は54.7%（前年同月74.0%）となり、平成5年以降の同時期との比較では、最も回復が遅れている。

総人口の推移

（単位：人）

	総数	対前月増減率		増加数	自然増加数			社会増加数			
		男	女		出生者数	死亡者数	転入者数	転出者数			
平 2.10.1	1,482,873	704,758	778,115	-	-41,575	-	-	-	-	-	
7.10.1	1,481,663	704,189	777,474	-	-1,210	-	-	-	-	-	
12.10.1	1,475,728	702,573	773,155	-	-5,935	-	-	-	-	-	
13.12.1	1,473,005	700,794	772,211	-0.004%	-61	-123	1,038	1,161	62	3,251	3,189
14.1.1	1,472,950	700,689	772,261	-0.004%	-55	-216	976	1,192	161	3,075	2,914
14.2.1	1,472,741	700,550	772,191	-0.014%	-209	-233	1,022	1,255	24	2,987	2,963
14.3.1	1,471,961	700,099	771,862	-0.053%	-780	-146	915	1,061	-634	2,802	3,436
14.4.1	1,462,050	694,352	767,698	-0.673%	-9,911	-144	997	1,141	-9,767	7,601	17,368
14.5.1	1,467,713	697,949	769,764	0.387%	5,663	-28	1,106	1,134	5,691	12,926	7,235
14.6.1	1,467,873	698,055	769,818	0.011%	160	11	1,149	1,138	149	3,625	3,476
14.7.1	1,467,528	697,874	769,654	-0.024%	-345	-44	967	1,011	-301	2,749	3,050
14.8.1	1,467,434	697,787	769,647	-0.006%	-94	47	1,140	1,093	-141	4,036	4,177
14.9.1	1,468,047	698,220	769,827	0.042%	613	24	1,082	1,058	589	4,412	3,823
14.10.1	1,467,788	698,013	769,775	-0.018%	-259	-14	1,046	1,060	-245	3,401	3,646
14.11.1	1,467,882	698,023	769,859	0.006%	94	37	1,160	1,123	57	3,858	3,801
14.12.1	1,467,469	697,786	769,683	-0.028%	-413	-248	946	1,194	-165	2,913	3,078

11月中の人口動態の推移

（単位：人）

年月	平5.11	6.11	7.11	8.11	9.11	10.11	11.11	12.11	13.11	14.11
出生者数	1,140	1,246	1,080	1,136	988	1,047	1,087	1,050	1,038	946
死亡者数	967	1,039	998	986	980	1,139	1,073	1,153	1,161	1,194
自然増加数	173	207	82	150	8	-92	14	-103	-123	-248

3月中の移動（転出超過等）に対する、4月から12月までの移動（転出超過等）による人口の回復状況

年月日	平5.12.1	6.12.1	7.12.1	8.12.1	9.12.1	10.12.1	11.12.1	12.12.1	13.12.1	14.12.1
回復状況	86.7%	105.3%	100.5%	95.1%	85.4%	77.7%	75.0%	78.7%	74.0%	54.7%

※1 平成2、7、12年は国勢調査による数値。

※2 平成13年12月1日から平成14年12月1日までの人口は平成12年国勢調査人口（確定値）を基礎に推計している。

※3 増加数は、平成2、7、12年が前回、その他が前月に対するものである。

※4 社会動態の算定には、県間移動数に加え、県内市町村間移動数を含めている。

2 本県の経済動向

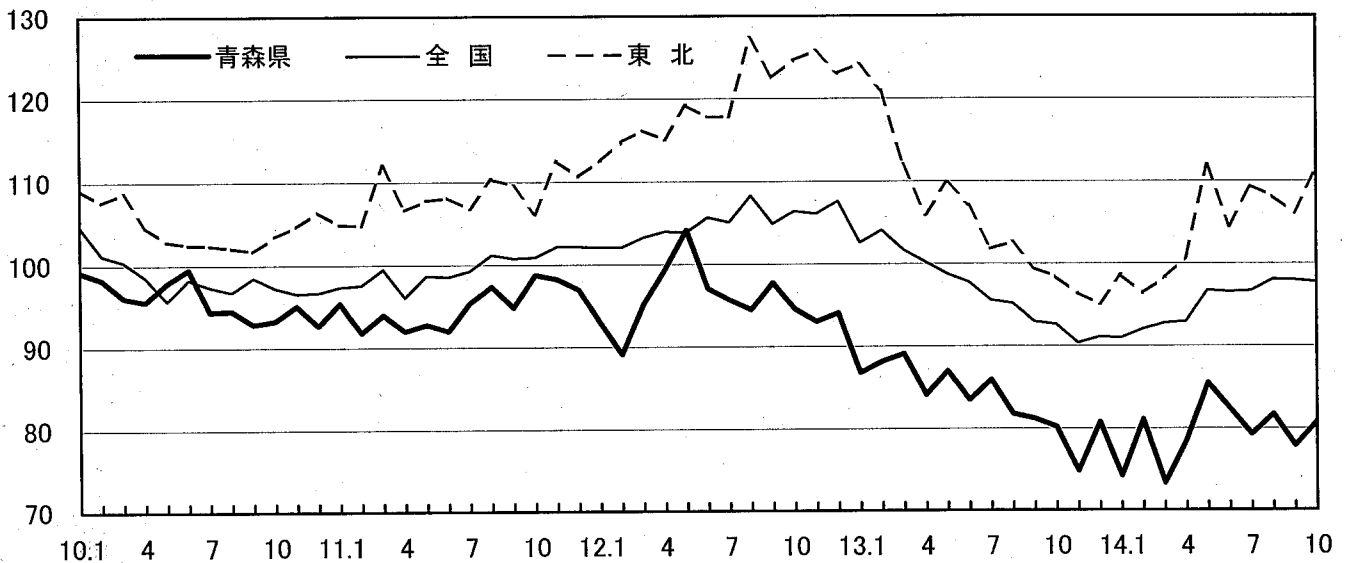
(2) 主要経済指標の動向

(2-1) 製造業の生産

平成14年10月の青森県鉱工業生産指数（平成7年=100）は、季節調整済指数が80.8で前月比3.7%の上昇となった。また、原指数は86.2で、前年同月比0.7%の上昇となった。

季節調整済指数で前月からの動きをみると、電気機械工業、その他製品工業、金属製品工業などが上昇に寄与した一方、一般機械工業、食料品工業、輸送機械工業などが低下し、鉱工業全体では3.7%の上昇となった。

青森県・全国・東北の鉱工業生産指数推移（季節調整済指数）（平成7年=100）

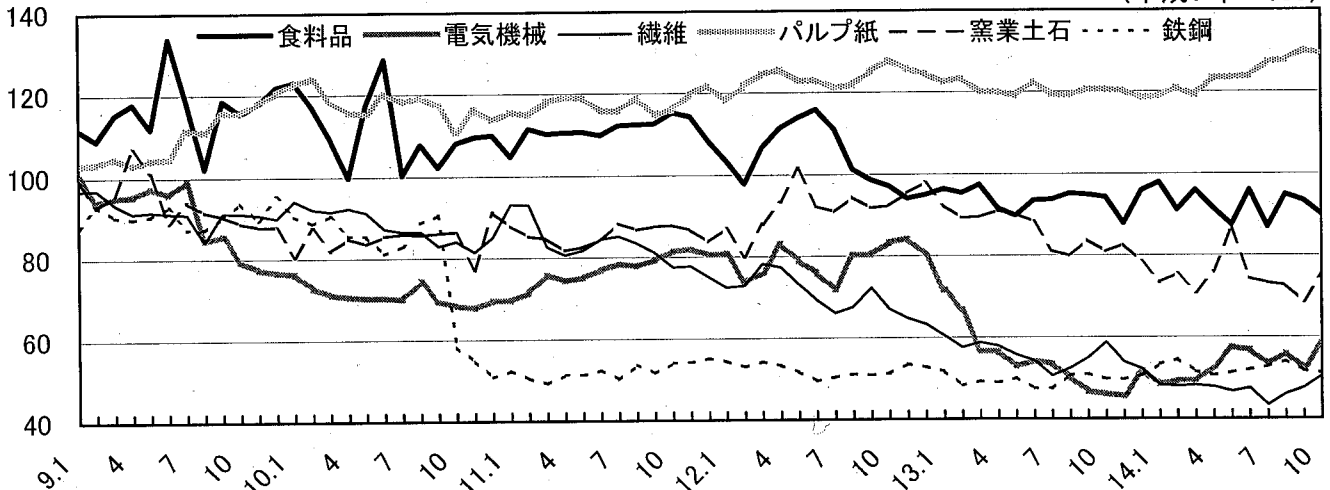


◎業種別動向(前月比)

プラス			マイナス		
業種	前月比(%)	寄与率(%)	業種	前月比(%)	寄与率(%)
(鉱工業)					
	3.7	100.0			
電気機械工業	11.3	119.6	一般機械工業	-23.6	-122.7
その他製品工業	77.4	69.2	食料品工業	-3.6	-98.6
金属製品工業	22.7	54.2	輸送機械工業	-34.7	-48.0
窯業・土石製品工業	9.6	47.4	石油・石炭製品工業	-17.1	-17.6
化学工業	94.5	44.1	パルプ・紙・紙加工品工業	-0.6	-6.3

主要業種の生産動向(季節調整済指数)

(平成7年=100)

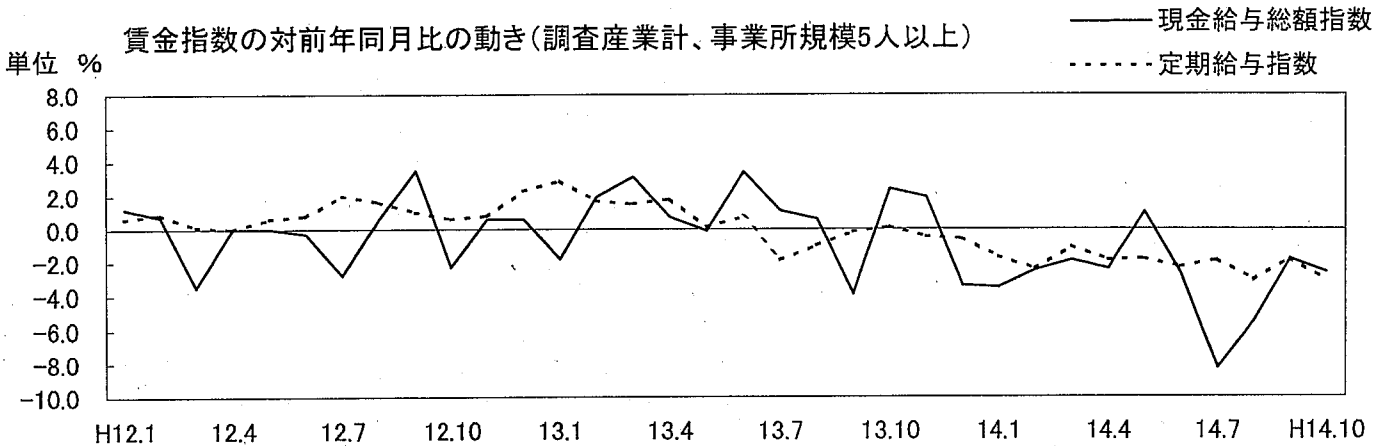


資料: 県統計情報課「鉱工業生産指数月報」

(2-2) 雇用情勢

平成14年10月の現金給与総額は242,274円で現金給与総額指数（平成12年=100）では84.5となり、前年同月比2.6%減となった。このうち、定期給与は230,022円で定期給与指数では97.3となり、前年同月比3.1%減となった。実額で比較した定期給与の全国対比は82.1となった。

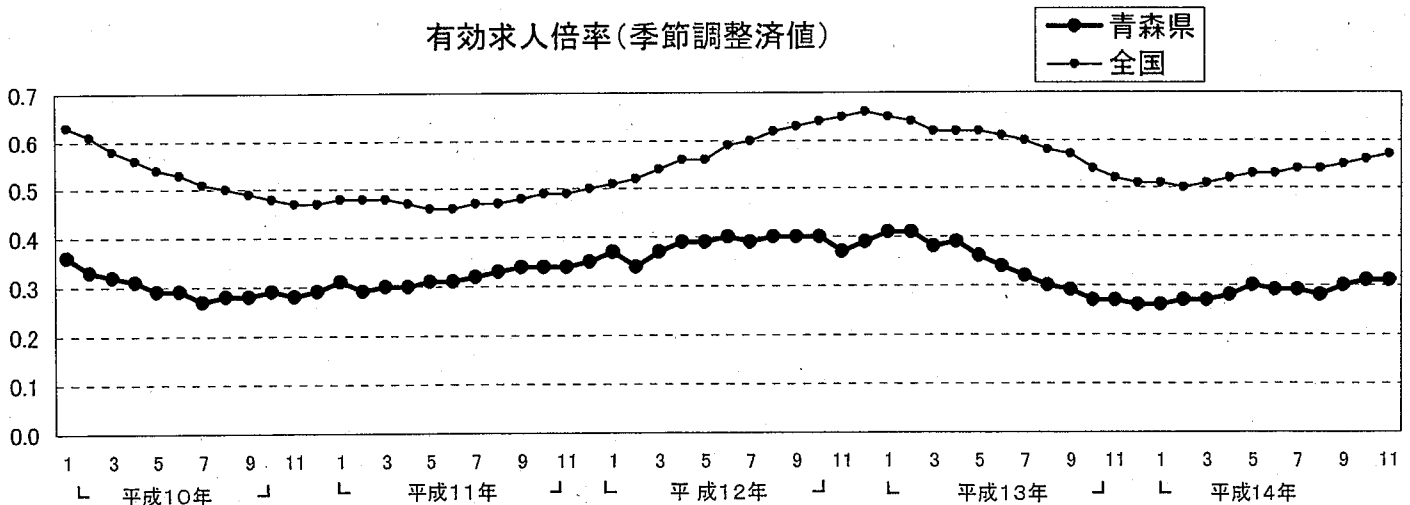
所定外労働時間は8.3時間で、所定外労働時間指数では96.5となり、前年同月比15.1%減となった。11月の有効求人倍率は0.31倍で、前月と同率となった。



賃金及び労働時間の動き（調査産業計、事業所規模5人以上）

	実数		指数 (H12=100)		対前年同月増減率	
	県	全国	県	全国	県	全国
現金給与総額	242,274 円	284,708 円	84.5	80.1	-2.6 %	-0.5 %
定期給与	230,022 円	280,253 円	97.3	98.7	-3.1 %	-0.6 %
特別給与	12,252 円	4,455 円	—	—	—	—
総実労働時間	158.4 時間	154.7 時間	99.9	100.1	-3.8 %	-0.8 %
所定内労働時間	150.1 時間	144.9 時間	100.0	100.1	-3.2 %	-1.2 %
所定外労働時間	8.3 時間	9.8 時間	96.5	99.0	-15.1 %	4.7 %

(注) 1. 定期給与とは「きまって支給する給与」のことである。2. 前年同月比は指数によって算出している。
資料：県統計情報課「毎月勤労統計調査結果(速報)」



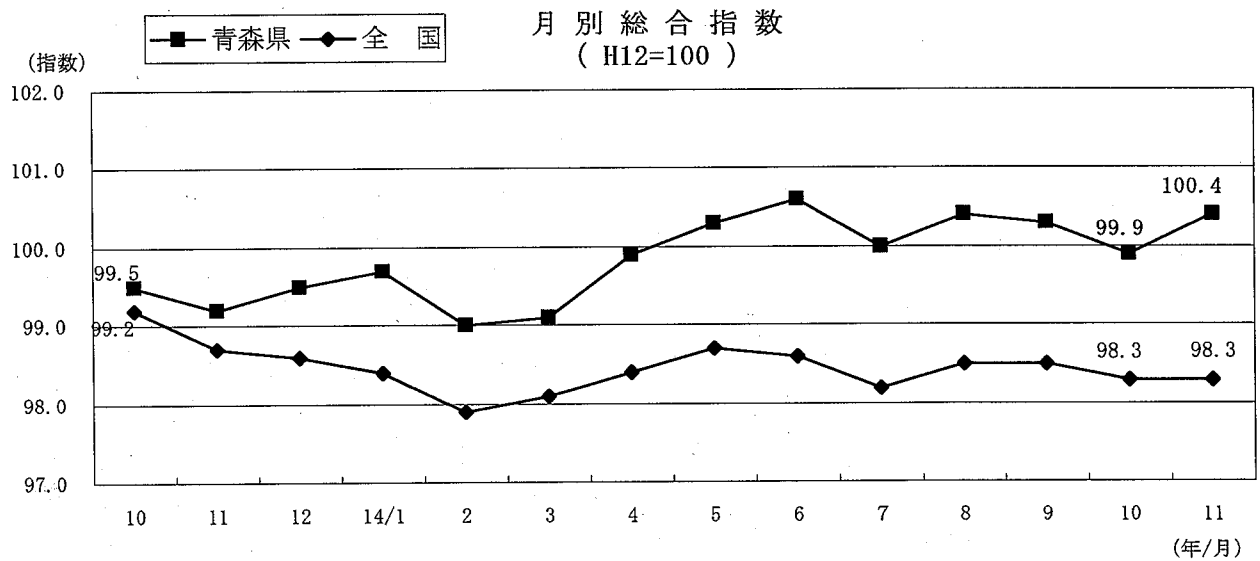
資料：青森労働局職業安定部職業安定課

(2-3) 物価

平成14年11月の青森県消費者物価指数は、平成12年を100とした総合指数で100.4となり、前月比0.5%、前年同月比1.2%といずれも上昇した。

前月指数と比較すると、「食料」は、生鮮野菜及び生鮮魚介の値上がり等により上昇した。

「保健医療」は、医薬品・健康保持用摂取品（ビタミン剤等）の値下がりにより下落した。



10大費目別指数の動き

(平成12年=100)

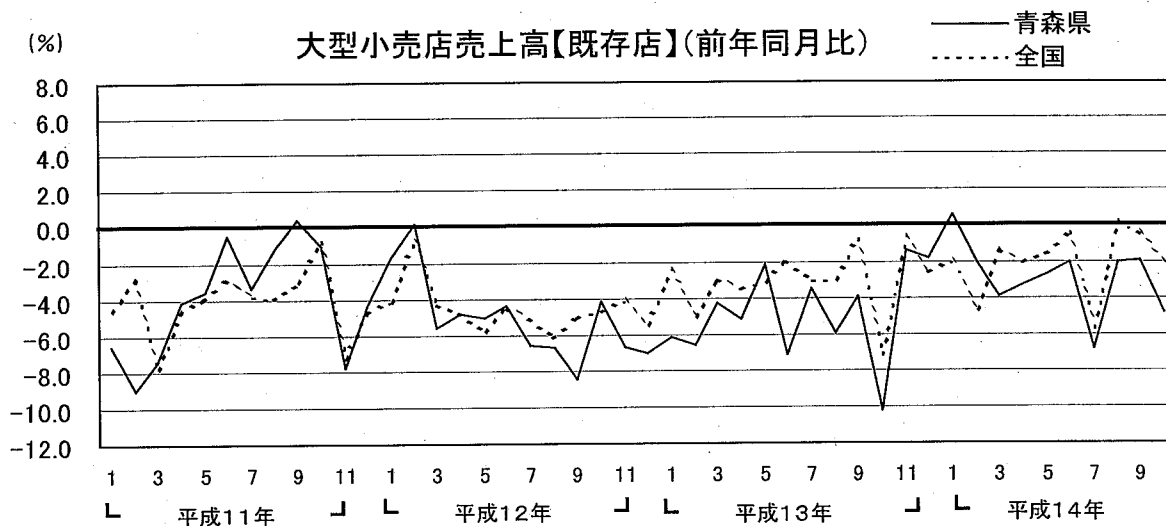
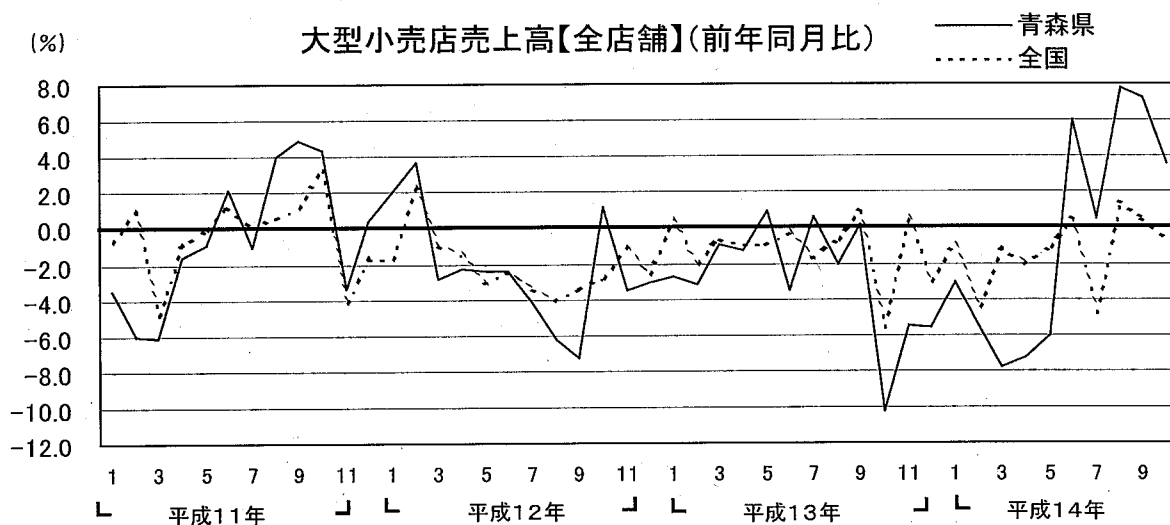
	総合	総合 (持ち家の 家賃を除く)	総合 (生鮮 食品を除く)	食料	生鮮食品	住居	光熱・ 水道	家具 ・家事 用品	被服及 び履 き物	保健 医療	交通・ 通信	教育	教養娛 楽	諸雑費
当月指数	100.4	99.0	100.5	100.9	98.2	106.5	97.8	95.6	99.6	104.4	97.2	105.6	92.5	99.6
前月比	0.5	0.5	0.2	1.1	5.9	0.0	0.5	0.5	0.1	▲ 0.1	0.1	0.0	0.3	0.0
前年同月比	1.2	0.4	0.8	2.2	9.6	4.0	▲ 3.3	1.4	▲ 1.4	3.4	▲ 1.1	3.8	▲ 1.5	0.2

資料：県統計情報課「青森県消費者物価指数月報」

(2-4) 個人消費

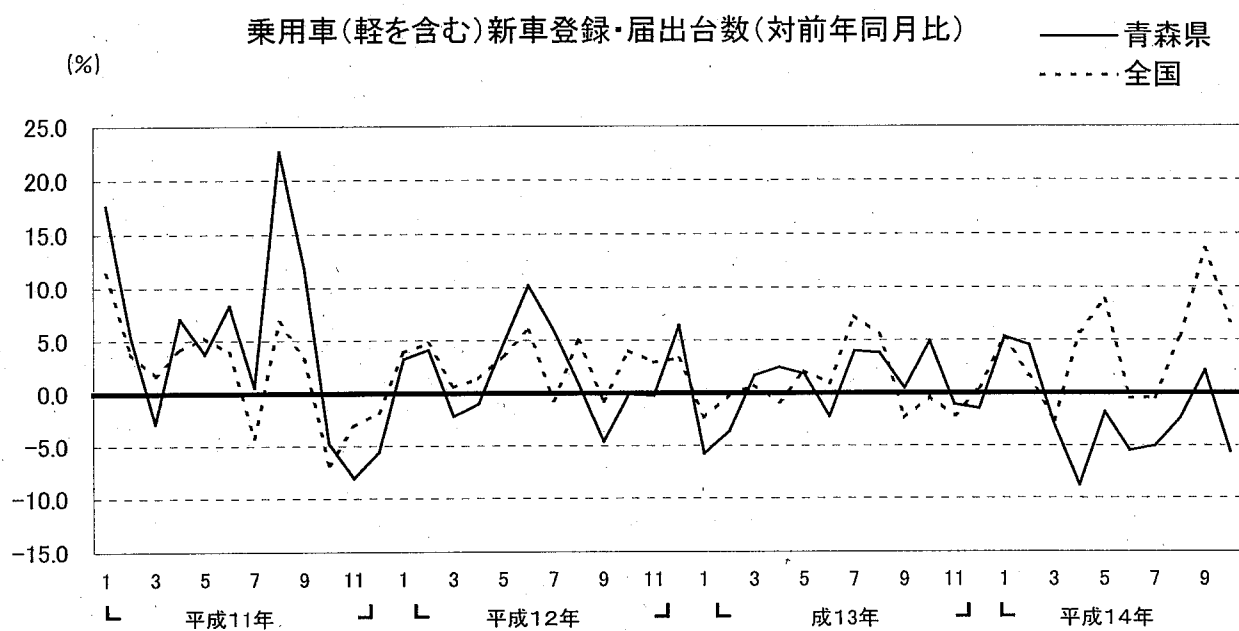
平成14年10月の大型小売店売上高は、全店舗ベースではスーパーの飲食料品の伸びなどにより、前年同月比3.6%増の160億5千6百万円となったものの、既存店ベースでは前年同月比で4.8%減と本年2月以来連続してのマイナスとなった。

平成14年10月の軽自動車を含めた乗用車新車登録・届出台数は3,863台で、このうち小型車は1,791台で12.1%伸びたものの、全体としては前年同月比5.6%の減となり、2ヶ月ぶりに前年を下回った。



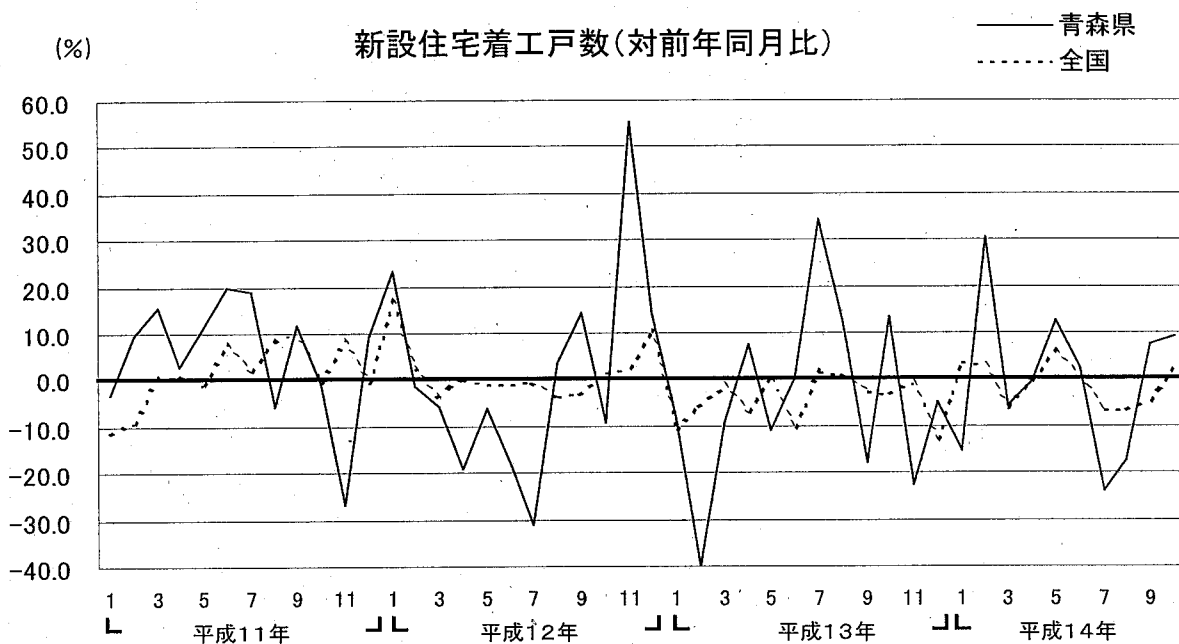
資料：東北経済産業局「東北地域大型小売店販売額動向」

※ 大型小売店は従業員が50人以上で売場面積が1,500平方メートル以上の商店をいう。そのうち、既存店とは、当月及び前年同月とも調査の対象となっている商店をいう。



(2-5) 住宅建設

平成14年10月の県内新設住宅着工戸数は1,082戸で、分譲住宅の伸びにより前年同月比9.2%増と2ヶ月連続で増加した。



(3) 青森県景気動向指数

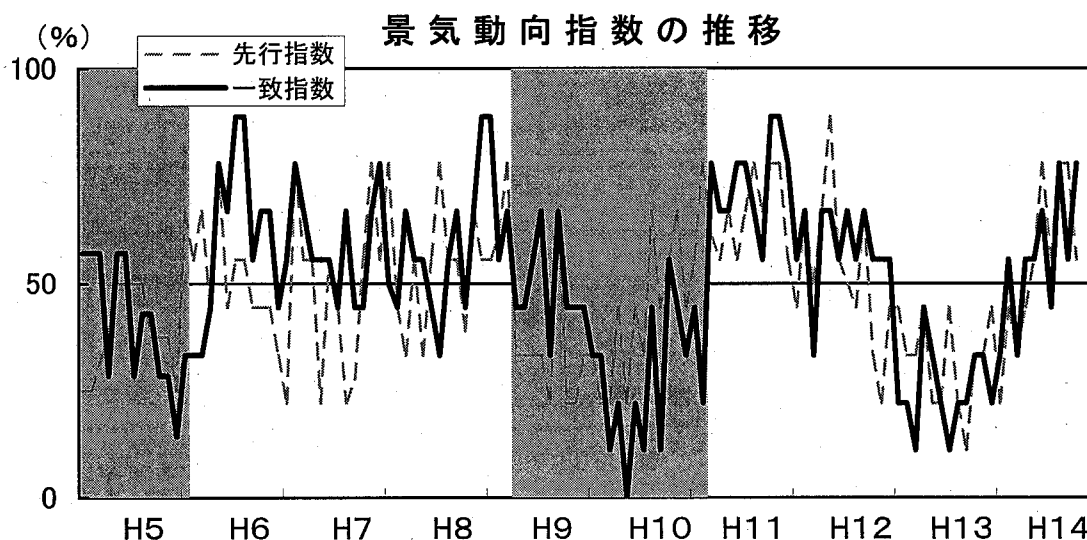
平成14年10月の青森県景気動向指数は、先行指数55.6%、一致指数77.8%、遅行指数71.4%となった。

先行指数は、6か月連続50%を上回った。

一致指数は、3か月連続50%を上回った。

遅行指数は、4か月連続50%を上回った。

10月の一致指数は、雇用関連等の指標がプラスであったことから、50%を上回った。



※灰色部分は本県景気の後退局面

●個別系列の動き (各指標は季節調整等を行い、5ヶ月前と比較しています)

プラスの指標		マイナスの指標	
先行系列 (9指標中5指標がプラス)			
中小企業景況DI	8か月連続	建築着工床面積 (鉱+商+サ)	2か月連続
所定外労働時間指数 (全産業)	4か月連続	入職率 (製造業)	2か月ぶり
生産財生産指数	3か月連続	乗用車新車登録届出台数	3か月ぶり
新設住宅着工戸数	3か月連続	新規求人数 (常用)	3か月ぶり
企業倒産負債額	3か月ぶり		
一致系列 (9指標中7指標がプラス)			
大口電力使用量	7か月連続	鉱工業生産指数	2か月連続
大型小売店販売額 (実質)	6か月連続	海上貨物出入量 (八戸港)	2か月連続
東北自動車道IC利用台数	4か月連続		
有効求人数 (常用)	3か月連続		
雇用保険基本手当初回受給者数	2か月連続		
電気機械生産指数	2か月ぶり		
日銀券月中発行高	7か月ぶり		
遅行系列 (7指標中5指標がプラス)			
常用雇用指数 (製造業)	5か月連続	単位労働コスト (製造業)	3か月連続
信用保証申込金額	4か月連続	消費者物価指数 (帰属家賃除く総合)	7か月ぶり
勤労者世帯家計消費支出 (実質)	2か月連続		
1人平均月間現金給与総額	2か月連続		
輸入通関実績 (八戸港)	2か月ぶり		

資料：県統計情報課「青森県景気動向指数月報」