

青森県経済統計報告

平成15年6月2日
企画振興部統計情報課

1 青森県の推計人口（平成15年5月1日現在）…………… 1

県人口	1,460,606人（対前月3,685人増加、対前年同月7,107人減少）
自然動態	173人減少（出生者数992人、死亡者数1,165人）
社会動態	3,858人増加（転入者数10,538人、転出者数6,680人）

2 本県の経済動向

(1) 経済概況

本県経済の動向をみると、鉱工業生産指数や乗用車新車登録・届出台数が前年同月比を上回るなどプラス面の動きがあるものの、雇用情勢では有効求人倍率が全国最低水準にあるなど、全体としてなお厳しい状況が続いている。

(2) 主要経済指標の動向

- (2-1) 製造業の生産 …… 2
平成15年3月の青森県鉱工業生産指数（平成7年=100）は、季節調整指数が79.6で、前月比3.8%の上昇となり、2ヶ月ぶりに前月を上回った。また、原指数は77.5で、前年同月比8.4%の上昇となり、2ヶ月ぶりに前年同月を上回った。
- (2-2) 雇用情勢 …… 3
平成15年3月の現金給与総額は247,599円で前年同月比4.0%減となった。このうち、定期給与は232,192円で前年同月比1.9%減となった。所定外労働時間は8.9時間で前年同月比7.3%増となっているが、総実労働時間では、153.3時間で前年同月比1.8%減となった。4月の有効求人倍率は0.30倍で、先月を0.02ポイント下回った。 …… 4
- (2-3) 物価 …… 5
平成15年4月の青森県消費者物価指数は、総合指数で99.9となり、前月比0.1%の上昇となり、2ヶ月連続で前月を上回った。
- (2-4) 個人消費 …… 6
平成15年3月の大型小売店売上高は、全店舗ベースで前年同月比3.4%増の167億9千6百万円となったが、既存店ベースでは前年同月比4.6%減となった。平成15年3月の軽自動車を含めた乗用車新車登録・届出台数は8,213台で、前年同月比5.1%の増となり、2ヶ月ぶりに前年を上回った。
- (2-5) 住宅建設 …… 6
平成15年3月の新設住宅着工戸数は571戸で、持家及び貸家などの減少により前年同月比16.3%減となり、2ヶ月連続前年を下回った。

(3) 景気動向指数（平成15年3月分）…………… 7

先行指数	44.4%（2か月連続で50%を下回った）
一致指数	44.4%（8か月ぶりに50%を下回った）
遅行指数	57.1%（9か月連続で50%を上回った）

1 青森県の推計人口（平成15年5月1日現在）

【概況】

平成15年5月1日現在の本県推計人口は、1,460,606人で、前月に比べ3,685人の増加となった。前年同月と比べると、7,107人の減少となった。

○自然動態

出生者数が992人、死亡者数が1,165人で、173人の減少となった。

4月中の統計としては、自然増加数が過去（昭和41年以降）最少となり、死亡者数が過去（昭和41年以降）最多となった。

○社会動態

転入者数が10,538人、転出者数が6,680人で、3,858人の増加となった。

4月中の統計としては、転入者が過去（昭和41年以降）最少となった。

総人口の推移

(単位:人)

	総数	対前月増減率		増加数	自然増加数			社会増加数			
		男	女		出生者数	死亡者数	転入者数	転出者数			
平2.10.1	1,482,873	704,758	778,115	-	-41,575	-	-	-	-	-	-
7.10.1	1,481,663	704,189	777,474	-	-1,210	-	-	-	-	-	-
12.10.1	1,475,728	702,573	773,155	-	-5,935	-	-	-	-	-	-
14.5.1	1,467,713	697,949	769,764	0.387%	5,663	-28	1,106	1,134	5,691	12,926	7,235
14.6.1	1,467,873	698,055	769,818	0.011%	160	11	1,149	1,138	149	3,625	3,476
14.7.1	1,467,528	697,874	769,654	-0.024%	-345	-44	967	1,011	-301	2,749	3,050
14.8.1	1,467,434	697,787	769,647	-0.006%	-94	47	1,140	1,093	-141	4,036	4,177
14.9.1	1,468,047	698,220	769,827	0.042%	613	24	1,082	1,058	589	4,412	3,823
14.10.1	1,467,788	698,013	769,775	-0.018%	-259	-14	1,046	1,060	-245	3,401	3,646
14.11.1	1,467,882	698,023	769,859	0.006%	94	37	1,160	1,123	57	3,858	3,801
14.12.1	1,467,469	697,786	769,683	-0.028%	-413	-248	946	1,194	-165	2,913	3,078
15.1.1	1,467,024	697,542	769,482	-0.030%	-445	-264	898	1,162	-181	3,165	3,346
15.2.1	1,466,346	697,074	769,272	-0.046%	-678	-435	1,048	1,483	-243	3,056	3,299
15.3.1	1,465,333	696,521	768,812	-0.069%	-1,013	-366	904	1,270	-647	2,610	3,257
15.4.1	1,456,921	691,635	765,286	-0.574%	-8,412	-353	909	1,262	-8,059	9,316	17,375
15.5.1	1,460,606	693,869	766,737	0.253%	3,685	-173	992	1,165	3,858	10,538	6,680

4月中の人口動態の推移

(単位:人)

年月	平6.4	7.4	8.4	9.4	10.4	11.4	12.4	13.4	14.4	15.4
出生者数	1,129	1,044	1,141	1,115	1,129	1,121	971	996	1,106	992
死亡者数	955	1,002	1,023	1,083	1,042	1,117	1,046	1,054	1,134	1,165
自然増加数	174	42	118	32	87	4	-75	-58	-28	-173

※1 平成2、7、12年は国勢調査による数値。

※2 平成14年5月1日から平成15年5月1日までの人口は平成12年国勢調査人口（確定値）を基礎に推計している。

※3 増加数は、平成2、7、12年が前回、その他が前月に対するものである。

※4 社会動態の算定には、県間移動数に加え、県内市町村間移動数を含めている。

2 本県の経済動向

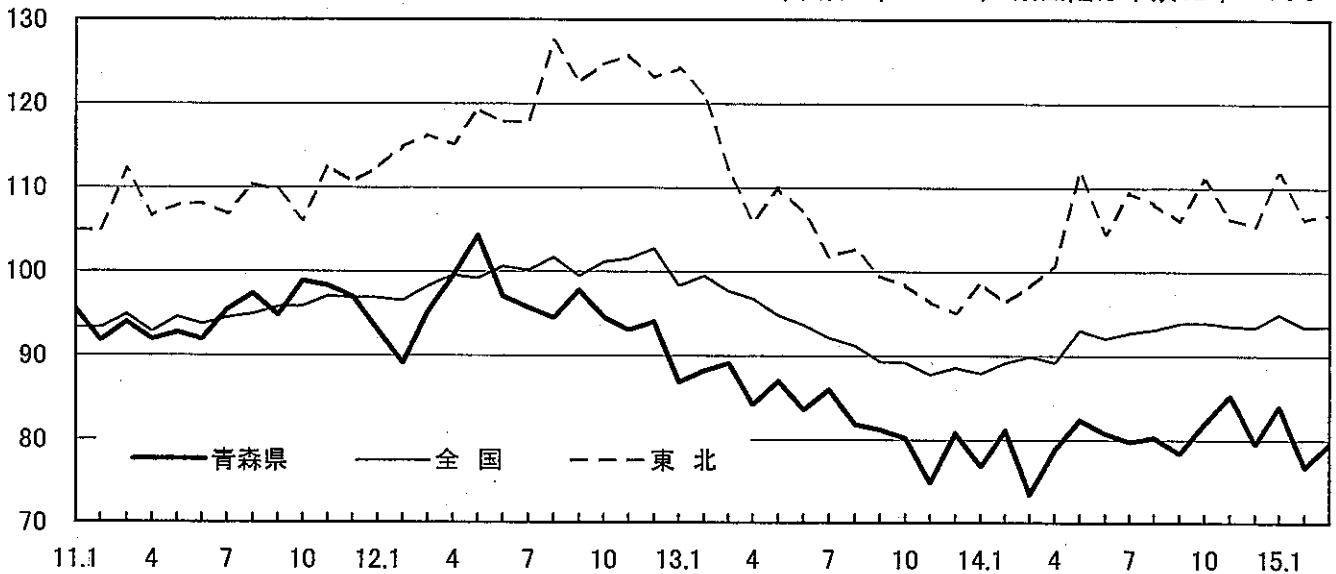
(2) 主要経済指標の動向

(2-1) 製造業の生産

平成15年3月の青森県鉱工業生産指数(平成7年=100)は、季節調整済指数が79.6で、前月比3.8%の上昇となった。また、原指数は77.5で、前年同月比8.4%の上昇となった。

季節調整済指数で前月からの動きをみると、化学工業、食料品工業、プラスチック製品工業などが上昇に寄与した一方、金属製品工業、鉄鋼業、石油・石炭製品工業などが低下し、鉱工業全体では3.8%の上昇となった。

青森県・全国・東北の鉱工業生産指数推移(季節調整済指数)(平成7年=100) ※全国は平成12年=100

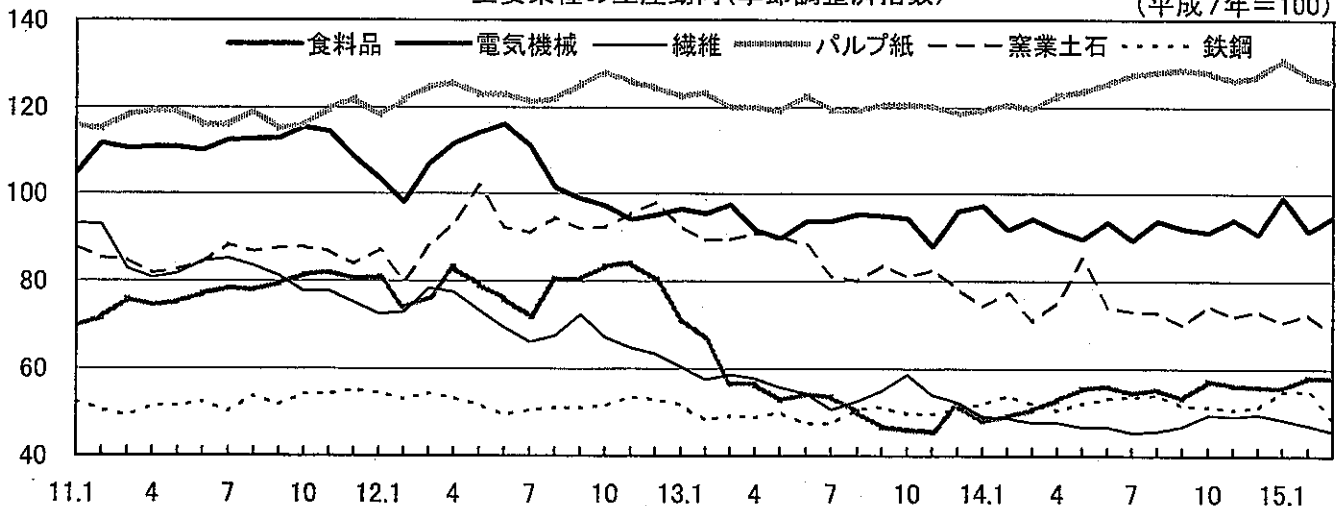


◎業種別動向(前月比)

プラス			マイナス		
業種	前月比(%)	寄与率(%)	業種	前月比(%)	寄与率(%)
(鉱工業)	3.8	100.0			
化学工業	195.3	155.0	金属製品工業	-31.6	-41.4
食料品工業	3.7	78.5	鉄鋼業	-11.7	-30.6
プラスチック製品工業	13.0	21.2	石油・石炭製品工業	-44.5	-28.3
家具工業	39.2	9.3	精密機械工業	-15.7	-27.7
その他製品工業	11.6	6.5	窯業・土石製品工業	-5.8	-24.0

主要業種の生産動向(季節調整済指数)

(平成7年=100)

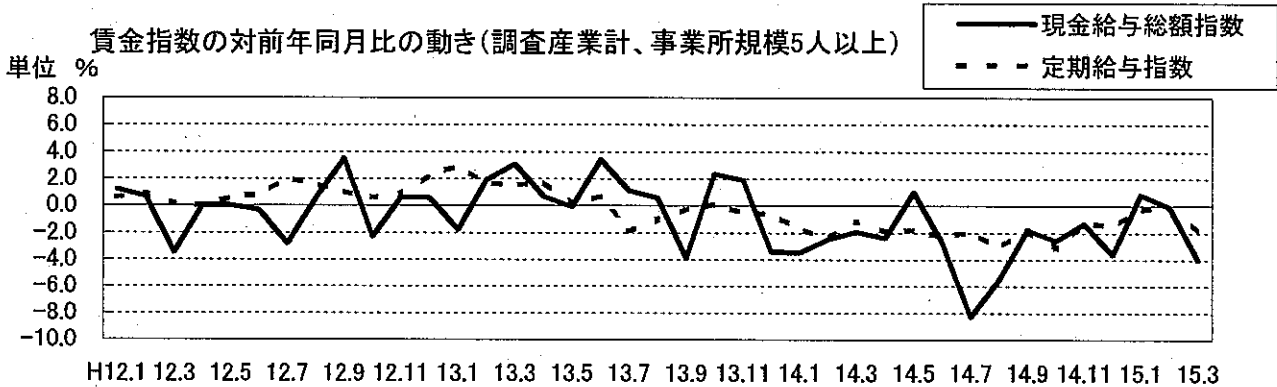


資料: 県統計情報課「青森県鉱工業生産指数(速報)」

(2-2) 雇用情勢

平成15年3月の現金給与総額は247,599円で現金給与総額指数（平成12年=100）では86.3となり、前年同月比4.0%減となった。このうち、定期給与は232,192円で定期給与指数では98.3となり、前年同月比1.9%減となった。実額で比較した定期給与の全国対比は83.2となった。

所定外労働時間は8.9時間で、所定外労働時間指数では103.5となり、前年同月比7.3%増となっているが、総実労働時間では、153.3時間で前年同月比1.8%減となった。4月の有効求人倍率は0.30倍で、先月より0.02ポイント低下した。



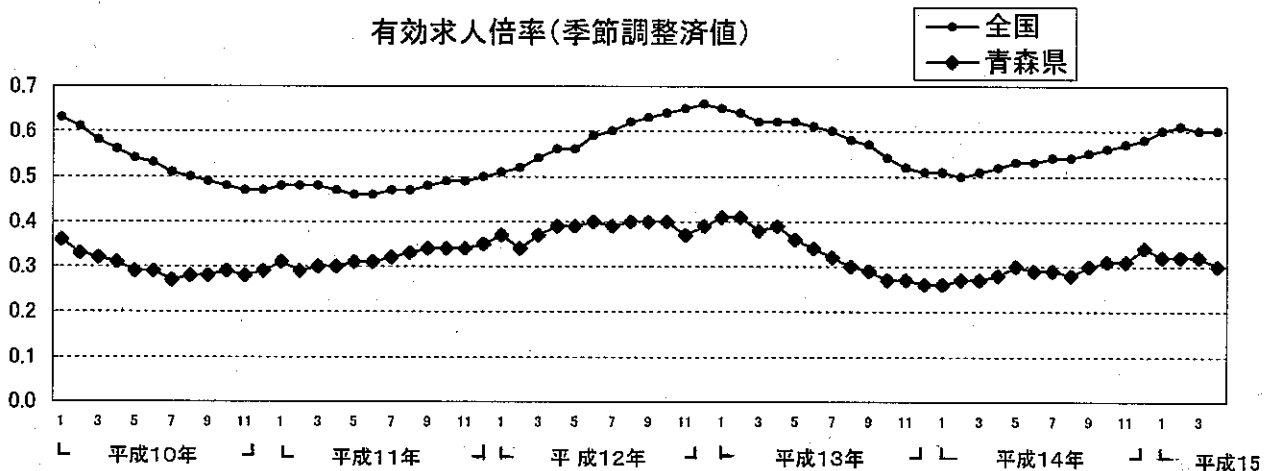
賃金及び労働時間の動き(調査産業計、事業所規模5人以上)

	実数		指数(H12=100)		対前年同月増減率	
	県	全国	県	全国	県	全国
現金給与総額	247,599 円	298,682 円	86.3	84.0	-4.0 %	-1.1 %
定期給与	232,192 円	279,121 円	98.3	98.3	-1.9 %	0.1 %
特別給与	15,407 円	19,561 円	—	—	—	—
総実労働時間	153.3 時間	150.7 時間	96.7	97.5	-1.8 %	0.2 %
所定内労働時間	144.4 時間	140.3 時間	96.2	97.0	-2.3 %	-0.2 %
所定外労働時間	8.9 時間	10.4 時間	103.5	105.1	7.3 %	6.2 %

(注)1.定期給与とは「きまって支給する給与」のことである。2.前年同月比は指数によって算出している。

資料:県統計情報課「毎月勤労統計調査結果(速報)」

有効求人倍率(季節調整済値)



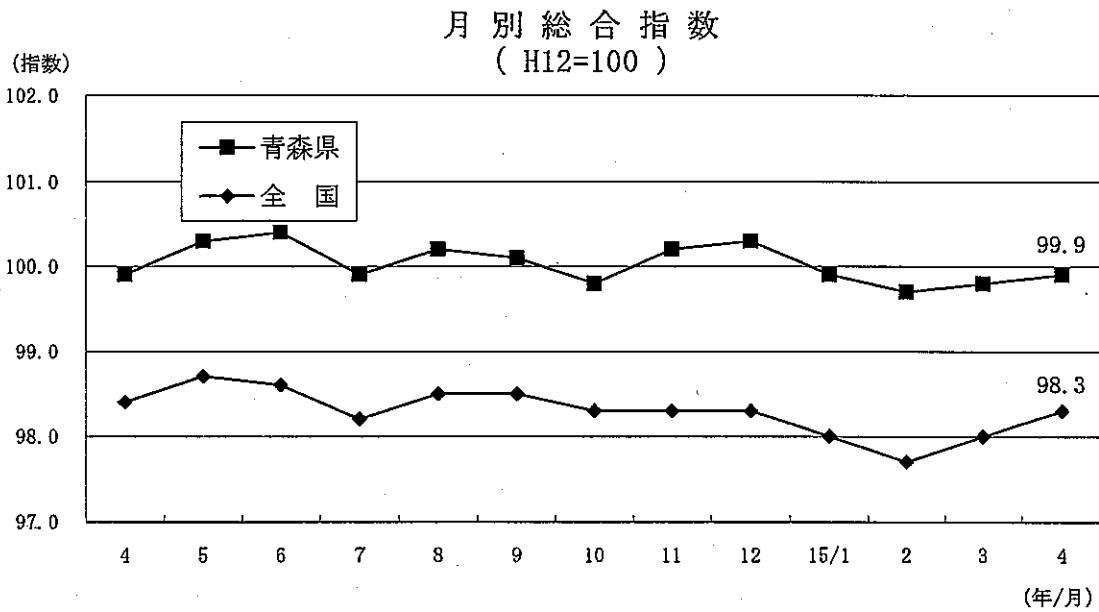
資料:青森労働局職業安定部職業安定課

(2-3) 物価

平成15年4月の総合指数は、平成12年を100として99.9となり前月比は0.1%の上昇。前年同月比は0.0%と同水準となった。

前月指数と比較すると、「生鮮食品」は生鮮野菜（キャベツ、はくさい等）、「被服及び履物」は夏物の衣料、「保健医療」は診療代等の値上り等により上昇した。

「住居」は家賃、「教養娯楽」は切り花（カーネーション、きく等）やパソコン用プリンタ等の値下り等により下落した。



10大費目別指数の動き

(平成12年=100)

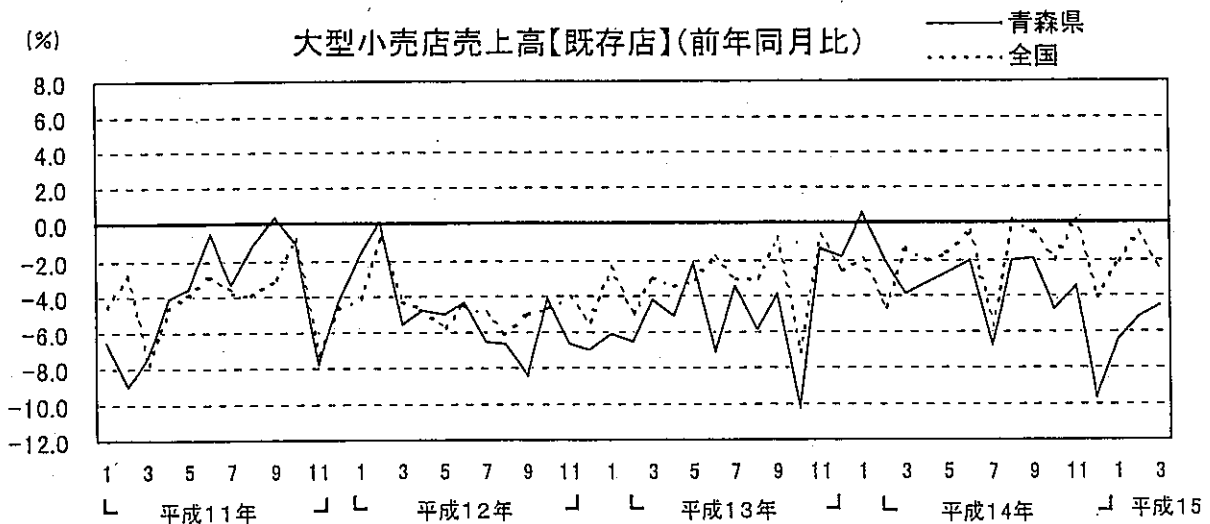
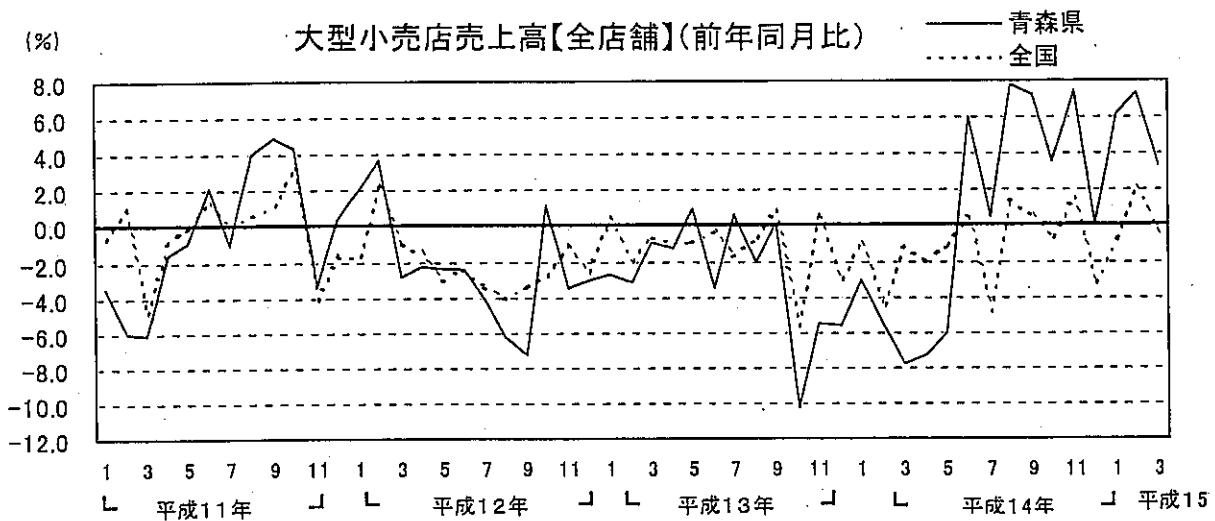
	総合	総合 (持ち家の 家賃を除く)	総合 (生鮮食品を 除く)	食料	生鮮食品	住居	光熱・ 水道	家具 ・家事 用品	被服及 び履 き物	保健 医療	交通・ 通信	教育	教養娯 楽	諸雑費
当月指数	99.9	98.7	99.6	101.2	105.0	104.9	100.5	93.5	94.9	108.0	97.7	100.3	91.0	99.4
前月比	0.1	0.3	▲ 0.1	0.6	3.4	▲ 1.4	0.9	▲ 0.5	3.6	3.7	▲ 0.5	0.3	▲ 1.6	▲ 0.4
前年同月比	0.0	▲ 0.3	▲ 0.3	0.7	6.7	0.8	1.0	▲ 3.0	▲ 2.8	4.3	0.3	▲ 4.5	▲ 2.2	▲ 0.1

資料：県統計情報課「青森県消費者物価指数月報」(速報)

(2-4) 個人消費

平成15年3月の大型小売店売上高は、全店舗ベースではスーパーの飲食料品の伸びが寄与して、前年同月比3.4%増の167億9千6百万円となったが、既存店ベースでは前年同月比4.6%減となった。

平成15年3月の軽自動車を含めた乗用車新車登録・届出台数は8,213台で、普通乗用車、小型乗用車及び軽乗用車のいずれも増加し、全体としては前年同月比5.1%の増となり、2ヶ月ぶりに前年を上回った。

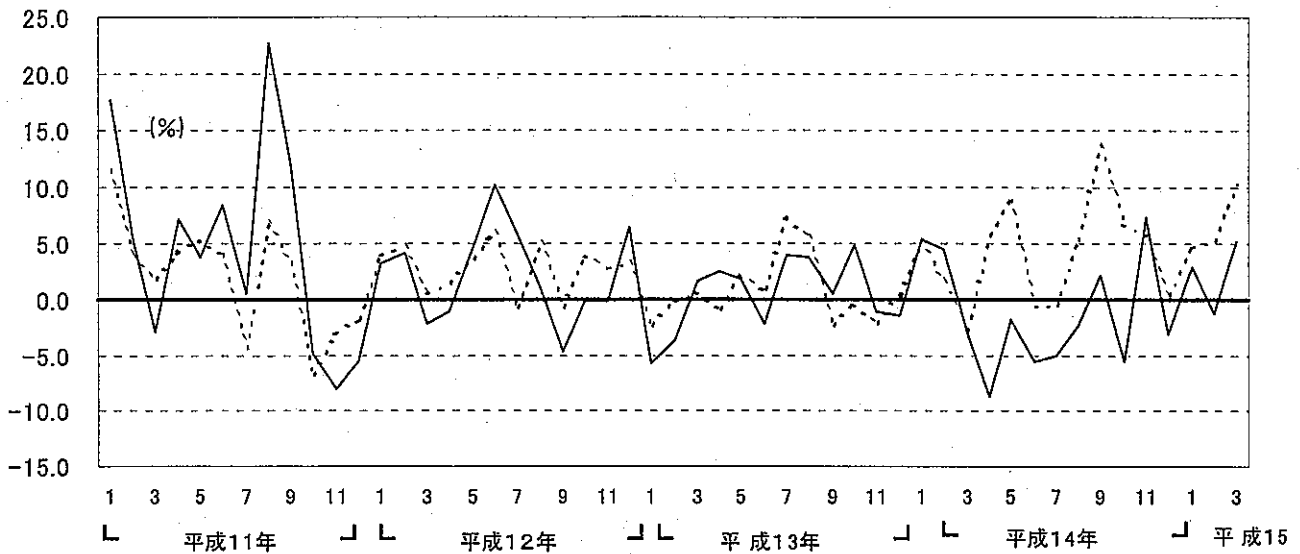


資料：東北経済産業局「東北地域大型小売店販売額動向」

※ 大型小売店は従業員が50人以上で売場面積が1,500平方メートル以上の商店をいう。そのうち、既存店とは、当月及び前年同月とも調査の対象となっている商店をいう。

乗用車(軽を含む)新車登録・届出台数(対前年同月比)

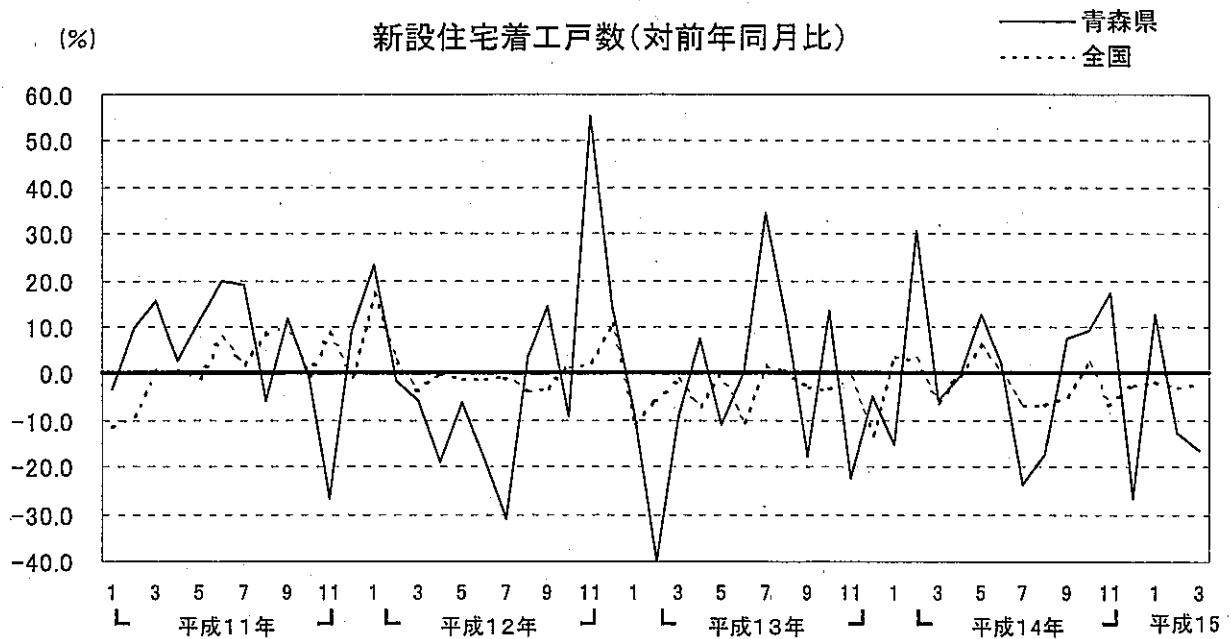
—— 青森県
 全国



資料：青森県自動車会議所「車種別登録・届出台数」、
 日本自動車販売協会連合会「自動車統計データ」

(2-5) 住宅建設

平成15年3月の県内新設住宅着工戸数は571戸で、持家及び貸家などの減少により前年同月比16.3%減となり、2ヶ月連続前年を下回った。



資料：県建築住宅課「建築着工統計」、国土交通省「建設統計月報」

(3) 青森県景気動向指数

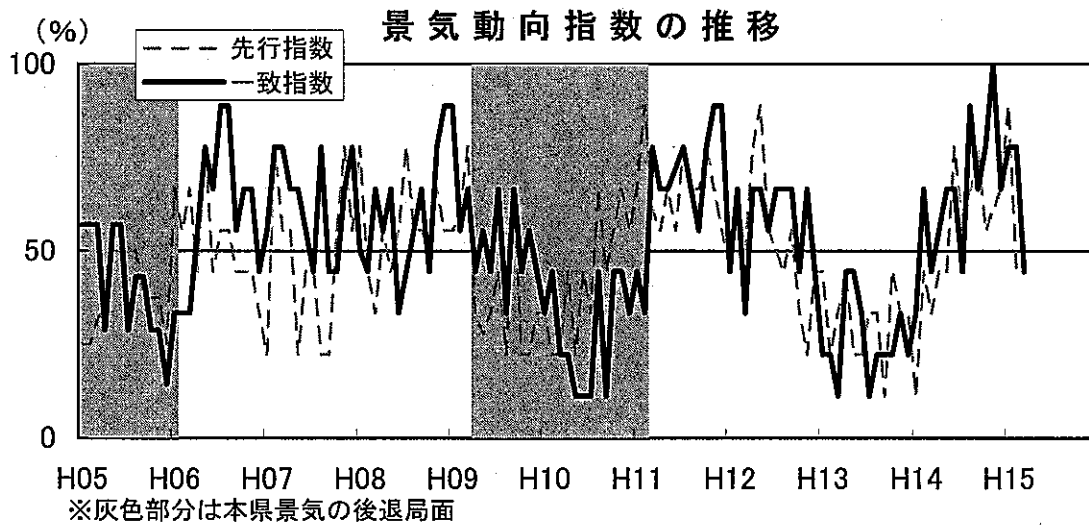
平成15年3月の青森県景気動向指数は、先行指数44.4%、一致指数44.4%、遅行指数57.1%となった。

先行指数は、2か月連続で50%を下回った。

一致指数は、8か月ぶりに50%を下回った。

遅行指数は、9か月連続で50%を上回った。

3月の一致指数は、金融関連の指標等がマイナスに転じたことから、50%を下回った。



●個別系列の動き (各指標は季節調整等を行い、5ヶ月前と比較しています)

プラスの指標		マイナスの指標	
先行系列 (9指標中5指標がマイナス)			
所定外労働時間指数 (全産業)	9か月連続	新規求人数 (常用)	6か月連続
乗用車新車登録届出台数	5か月連続	新設住宅着工戸数	2か月連続
生産財生産指数	2か月ぶり	中小企業景況D I	2か月連続
入職率 (製造業)	2か月ぶり	企業倒産負債額	4か月ぶり
		建築着工床面積 (鉱+商+サ)	5か月ぶり
一致系列 (9指標中5指標がマイナス)			
電気機械生産指数	※1 4か月連続	鉱工業生産指数	※ 2か月連続
大口電力使用量	1 2か月連続	有効求人数 (常用)	2か月ぶり
東北自動車道IC利用台数	9か月連続	海上出入貨物量 (八戸港)	2か月ぶり
雇用保険基本手当初回受給者数	2か月ぶり	大型小売店販売額 (実質)	3か月ぶり
		日銀券月中発行高	6か月ぶり
遅行系列 (7指標中4指標がプラス)			
常用雇用指数 (製造業)	1 0か月連続	1人平均月間現金給与総額	3か月連続
信用保証申込金額	9か月連続	輸入通関実績 (八戸港)	3か月連続
消費者物価指数 (帰属家賃除く総合)	5か月連続	勤労者世帯家計消費支出 (実質)	2か月連続
単位労働コスト (製造業)	2か月連続		

資料：県統計情報課「青森県景気動向指数月報」

※年間補正により、過去に遡って指数の改訂を行った。