

青森県経済統計報告

平成18年7月3日
企画政策部統計分析課

1 青森県の推計人口(平成18年6月1日現在)..... 1

県人口 1,425,242人(対前月 663人 減少)	
自然動態	271人減少(出生者数 984人、死亡者数 1,255人)
社会動態	392人減少(転入者数 1,643人、転出者数 2,035人)

2 本県の経済動向

(1) 経済概況

本県経済は、全体としては足踏み状態が続いている。

(2) 主要経済指標の動向

(2-1) 製造業の生産動向 平成18年4月の青森県鉱工業生産指数(平成12年=100)は、季節調整済 ... 2

指数が90.6で、前月比4.8%の低下となり、2ヶ月ぶりに前月を下回った。また、原指数は87.4で、前年同月比6.0%の低下となり、2ヶ月ぶりに前年同月を下回った。

(2-2) 雇用情勢 平成18年4月の定期給与は224,797円で前年同月比5.2%減となった。 ... 3

総実労働時間は160.6時間で前年同月比1.3%減、所定外労働時間は8.4時間で前年同月比11.6%減となった。

平成18年5月の有効求人倍率(季節調整値)は0.42倍で、前月より0.01ポイント上回った。

(2-3) 物価 平成18年5月の青森市消費者物価指数は、103.2となり、前月と比べ0.2% ... 4

の上昇、前年同月と比べ0.4%の上昇となった。

(2-4) 個人消費 平成18年4月の大型小売店販売額は、全店舗ベースが141億2百万円で ... 5

前年同月比3.9%減、既存店ベースが3.4%減でいずれも5ヶ月連続で減少となった。

平成18年5月の軽自動車を含めた乗用車新車登録・届出台数は3,316台で、前年同月比15.1%の減となり3ヶ月連続で前年を下回った。

(2-5) 住宅建設 平成18年5月の新設住宅着工戸数は854戸で、前年同月比32.6%増とな ... 6

り、2ヶ月連続で前年を上回った。

(2-6) 企業倒産 平成18年5月の企業倒産件数は10件で、前年同月比3件(23.1%)減と ... 6

なり、2ヶ月ぶりに前年を下回った。

(3) 景気動向指数(平成18年4月分)..... 7

先行指数	33.3%(2か月連続で50%を下回った)
一致指数	44.4%(4か月ぶりに50%を下回った)
遅行指数	83.3%(4か月連続で50%を上回った)

1 青森県の推計人口(平成18年6月1日現在)

【概況】

平成18年6月1日現在の本県推計人口は、1,425,242人で、前月に比べ663人の減少となった。

○自然動態

出生者数が984人、死亡者数が1,255人で、271人の減少となった。

○社会動態

転入者数が1,643人、転出者数が2,035人で、392人の減少となった。

総人口の推移

(単位:人)

	総数	性別		対前月増減率	増減数	自然増減数	自然増減数		社会増減数	県外からの転入者数	県外への転出者数
		男	女				出生者数	死亡者数			
昭45.10.1	1,427,520	685,477	742,043	-	10,929	-	-	-	-	-	-
50.10.1	1,468,646	707,232	761,414	-	41,126	-	-	-	-	-	-
55.10.1	1,523,907	735,444	788,463	-	55,261	-	-	-	-	-	-
60.10.1	1,524,448	731,439	793,009	-	541	-	-	-	-	-	-
平2.10.1	1,482,873	704,758	778,115	-	-41,575	-	-	-	-	-	-
7.10.1	1,481,663	704,189	777,474	-	-1,210	-	-	-	-	-	-
12.10.1	1,475,728	702,573	773,155	-	-5,935	-	-	-	-	-	-
17.6.1	1,441,389	682,825	758,564	-0.041%	-584	-301	956	1,257	-283	1,693	1,976
17.7.1	1,440,721	682,329	758,392	-0.046%	-668	-320	831	1,151	-348	1,434	1,782
17.8.1	1,440,005	681,879	758,126	-0.050%	-716	-227	844	1,071	-489	1,906	2,395
17.9.1	1,440,226	681,995	758,231	0.015%	221	-258	1,007	1,265	479	2,513	2,034
17.10.1	1,436,628	678,989	757,639	-	-542	-149	942	1,091	-393	1,738	2,131
17.11.1	1,436,285	678,775	757,510	-0.024%	-343	-259	931	1,190	-84	1,777	1,861
17.12.1	1,435,625	678,406	757,219	-0.046%	-660	-366	863	1,229	-294	1,323	1,617
18.1.1	1,434,907	678,029	756,878	-0.050%	-718	-418	790	1,208	-300	1,184	1,484
18.2.1	1,433,662	677,352	756,310	-0.087%	-1,245	-685	851	1,536	-560	1,119	1,679
18.3.1	1,432,666	676,827	755,839	-0.069%	-996	-470	754	1,224	-526	1,217	1,743
18.4.1	1,426,674	673,583	753,091	-0.418%	-5,992	-393	925	1,318	-5,599	4,191	9,790
18.5.1	1,425,905	673,208	752,697	-0.054%	-769	-356	818	1,174	-413	4,422	4,835
18.6.1	1,425,242	672,768	752,474	-0.046%	-663	-271	984	1,255	-392	1,643	2,035

5月中の人口動態の推移

(単位:人)

年月		平9.5	10.5	11.5	12.5	13.5	14.5	15.5	16.5	17.5	18.5
自然動態	出生者数	1,269	1,130	1,114	1,164	1,232	1,149	999	942	956	984
	死亡者数	1,114	1,005	1,094	1,123	1,215	1,138	1,164	1,184	1,257	1,255
	自然増減数	155	125	20	41	17	11	-165	-242	-301	-271
社会動態	県外からの転入者数	1,935	1,887	1,912	1,961	1,961	1,909	1,815	1,555	1,693	1,643
	県外への転出者数	1,736	1,768	1,607	1,756	1,790	1,806	1,849	1,676	1,976	2,035
	社会増減数	199	119	305	205	171	103	-34	-121	-283	-392

- 平成2、7、12年は国勢調査人口(確定値)。
- 平成17年3月1日から平成17年9月1日までの人口は平成12年国勢調査人口(確定値)を基礎に、平成17年11月以降の人口は平成17年国勢調査人口(要計表による人口)を基礎に推計している。
- 平成17年10月1日現在の人口は、平成17年国勢調査人口(要計表による人口)を用いているため、9月1日現在推計人口に9月中の増減数を加えた数値とは一致しない。
- 増減数は、平成2、7、12年が前回国勢調査、その他が前月推計人口に対するものである。
- 算出方法

県の推計人口 = 前月の人口 + 自然増減数(出生者数 - 死亡者数) + 社会増減数(県外からの転入者数 - 県外への転出者数)

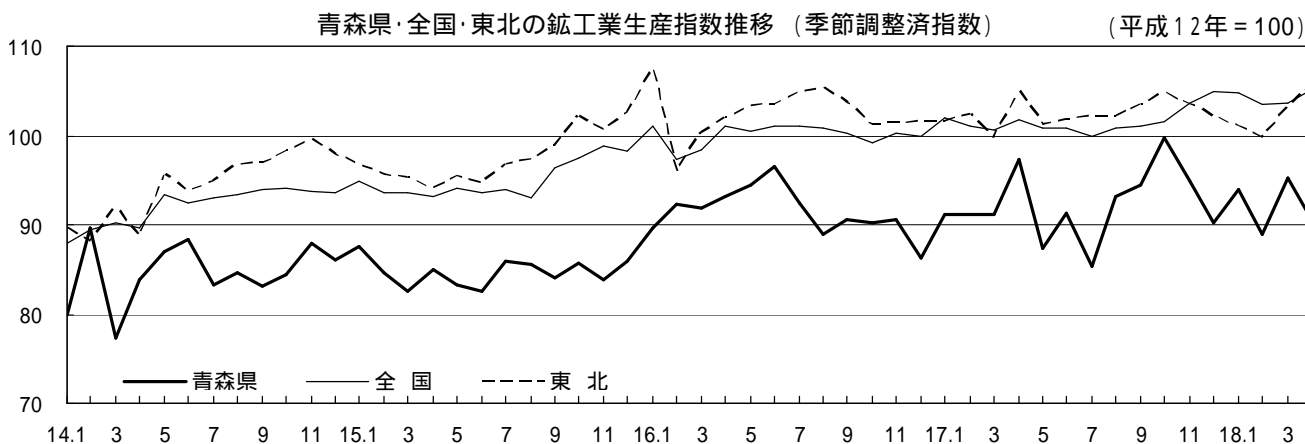
2 本県の経済動向

(2) 主要経済指標の動向

(2-1) 製造業の生産

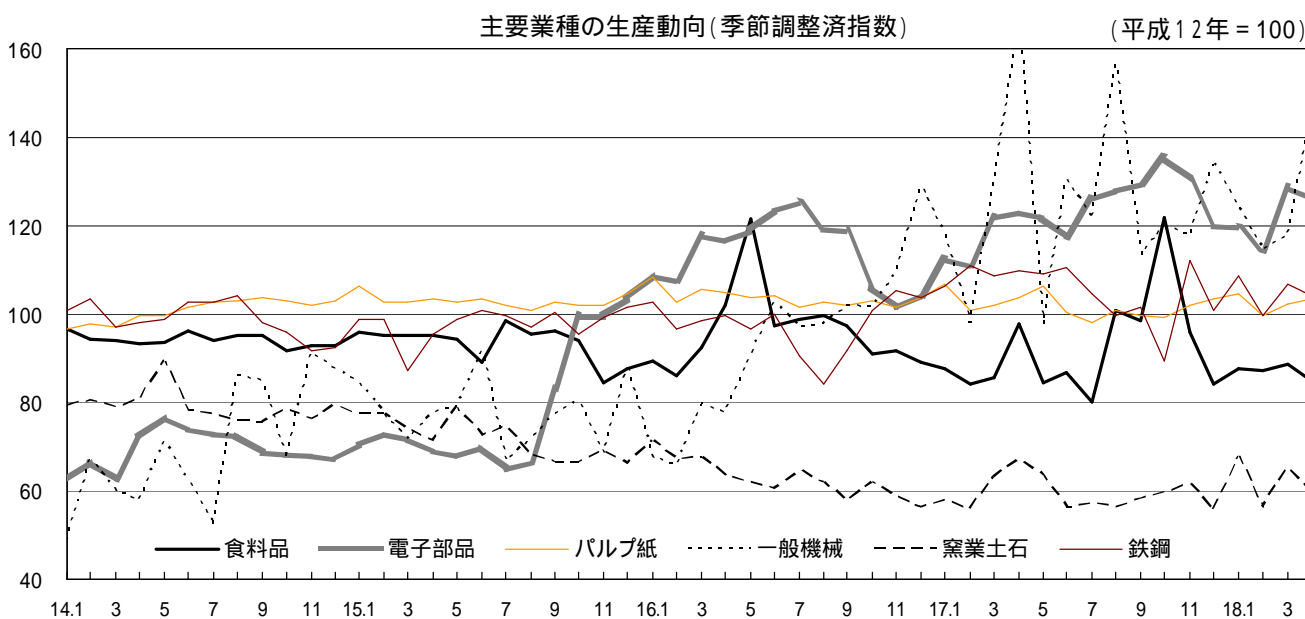
平成18年4月の青森県鉱工業生産指数(平成12年=100)は、季節調整済指数が90.6で、前月比4.8%の低下となり、2ヶ月ぶりに前月を下回った。また、原指数は87.4で、前年同月比6.0%の低下となり、2ヶ月ぶりに前年同月を下回った。

季節調整済指数で前月からの動きをみると、一般機械工業、その他製品工業、プラスチック製品工業などが上昇に寄与した一方、化学工業、食料品工業、金属製品工業などが低下し、鉱工業全体では4.8%の低下となった。



業種別動向(前月比) 鉱工業全体 -4.8%

プラス			マイナス		
業種	前月比(%)	寄与率(%)	業種	前月比(%)	寄与率(%)
一般機械工業	23.3	39.8	化学工業	-54.0	-59.0
その他製品工業	20.9	6.4	食料品工業	-4.5	-25.1
プラスチック製品工業	8.8	2.8	金属製品工業	-24.8	-19.9
パルプ・紙・紙加工品工業	0.9	1.8	精密機械工業	-16.7	-13.0
輸送機械工業	5.0	1.4	電気機械工業	-6.7	-11.7



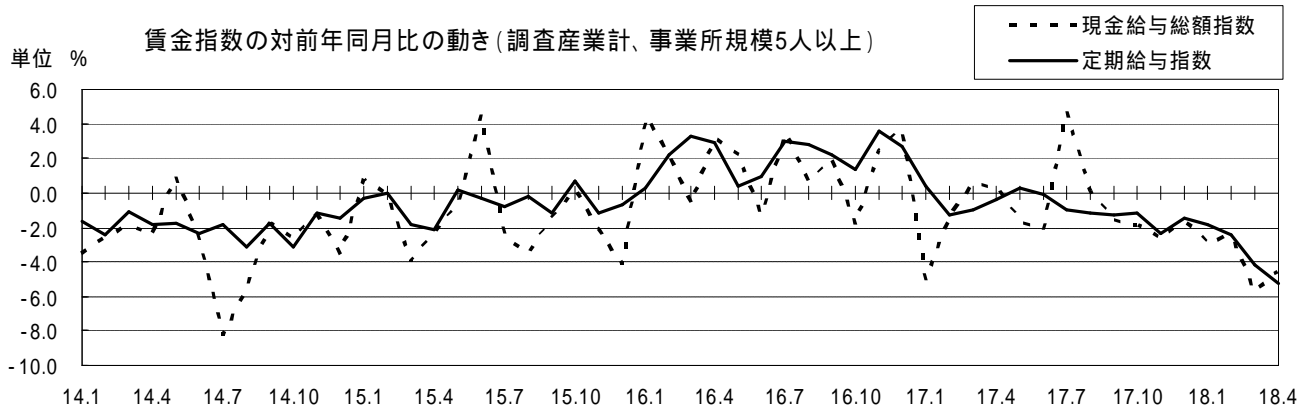
資料：県統計分析課「青森県鉱工業生産指数(速報)」

(2-2) 雇用情勢

平成18年4月の定期給与は224,797円で定期給与指数(平成12年=100)では94.7となり、前年同月比5.2%減(現金給与総額229,556円、現金給与総額指数79.6、前年同月比4.6%減)となった。実額で比較した定期給与の全国対比は81.4となった。

所定外労働時間は8.4時間で、所定外労働時間指数では97.7となり、前年同月比11.6%減となった。

平成18年5月の有効求人倍率(季節調整値)は0.42倍で、前月より0.01ポイント上回った。

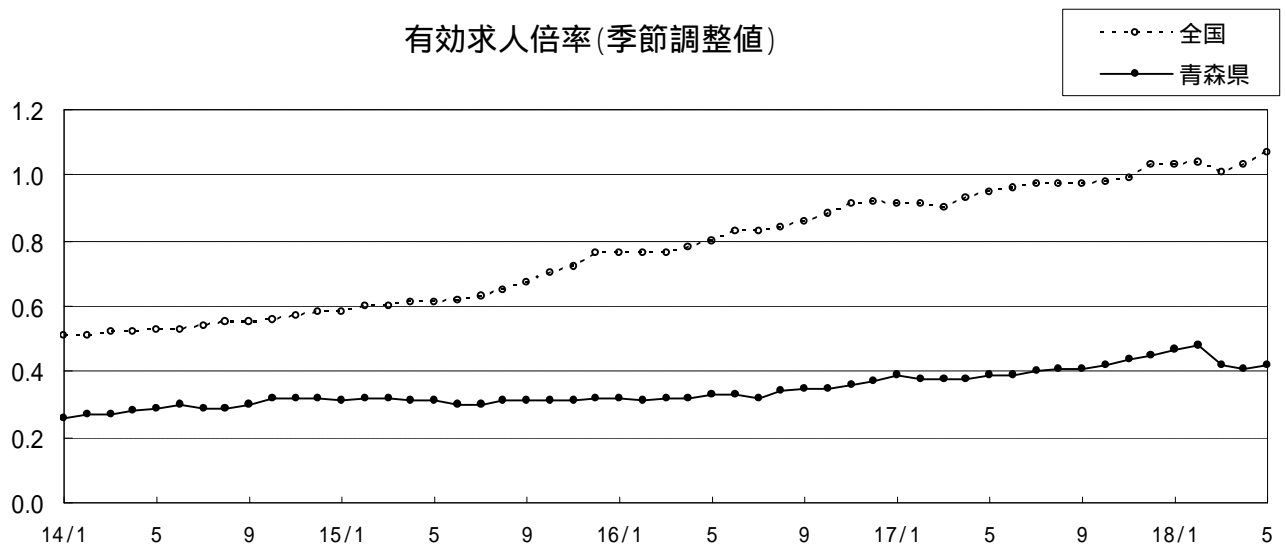


賃金及び労働時間の動き(調査産業計、事業所規模5人以上)

	実数		指数(H12=100)		対前年同月増減率	
	県	全国	県	全国	県	全国
現金給与総額	229,556 円	282,953 円	79.6	80.1	-4.6 %	0.4 %
定期給与	224,797 円	276,152 円	94.7	97.9	-5.2 %	0.1 %
特別給与	4,759 円	6,801 円				
総実労働時間	160.6 時間	155.4 時間	101.4	101.0	-1.3 %	-0.3 %
所定内労働時間	152.2 時間	144.3 時間	101.5	100.1	-0.6 %	-0.6 %
所定外労働時間	8.4 時間	11.1 時間	97.7	113.3	-11.6 %	2.8 %

(注) 1. 定期給与とは「きまって支給する給与」のことである。
2. 前年同月比は指数によって算出している。

資料: 県統計分析課「毎月勤労統計調査結果(速報)」



資料: 青森労働局職業安定部職業安定課「職業安定業務取扱月報」

(2 - 3) 物価

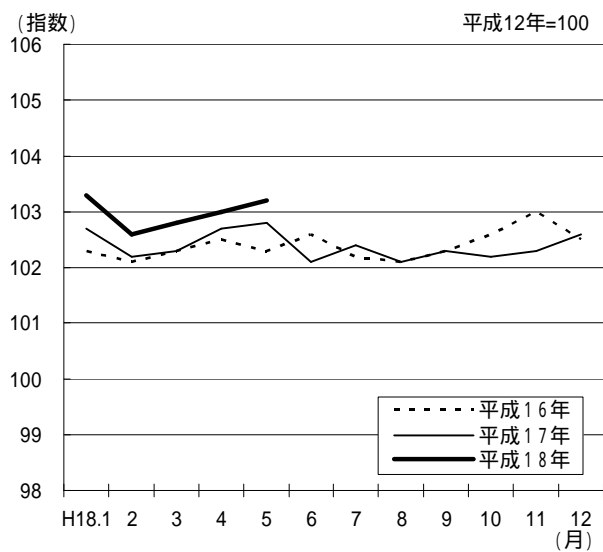
平成 18 年 5 月の青森市消費者物価指数 (平成 12 年=100)は、総合指数が 103.2 となり、前月と比べ 0.2%の上昇、前年同月と比べ 0.4%の上昇となった。

生鮮食品を除く総合指数は 103.4 となり、前月と比べ 0.1%の上昇、前年同月と比べ 0.4%の上昇となった。

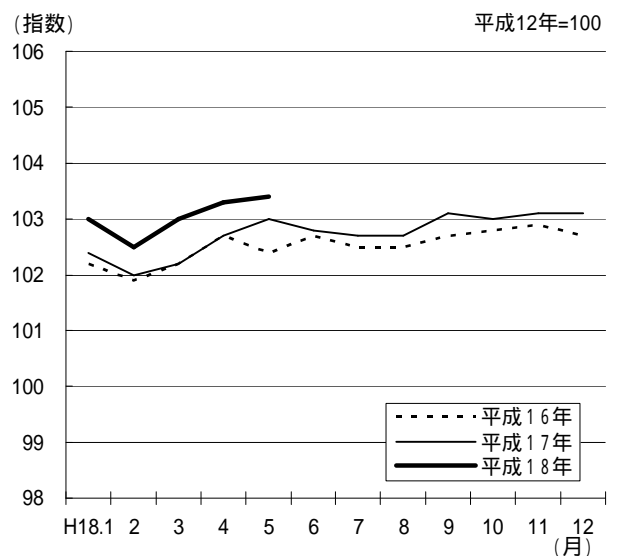
総合指数の前月比が 0.2%の上昇となった内訳を寄与度でみると、光熱・水道、被服及び履物、交通・通信などの上昇が要因となっている。

総合指数の前年同月比が 0.4%の上昇となった内訳を寄与度でみると、光熱・水道、交通・通信などの上昇が要因となっている。

総合指数の動き



生鮮食品を除く総合指数の動き



10大費目指数の動き

(平成 12 年=100)

	総合	生鮮食品を除く総合	持家の 帰属家賃を除く総合	食料	生食	鮮品	住居	光熱・水道	家具・ 家事用品	被服 及び履物	保 医 健 療	交通・ 通信	教 育	教 娯 楽	養 老	諸 雑 費
当月指数	103.2	103.4	98.9	97.9	99.2	122.1	115.2	76.5	89.3	103.4	98.8	111.6	89.1	99.8		
前月比 (%)	0.2	0.1	0.6	0.1	2.0	1.0	1.9	0.0	2.8	0.1	1.0	0.0	0.1	0.4		
寄与度	0.20	0.09	0.50	0.03	0.10	0.25	0.18	0.00	0.14	0.00	0.11	0.00	0.01	0.02		
前年同月比 (%)	0.4	0.4	0.6	1.5	1.6	0.5	9.3	2.7	1.2	0.8	2.3	0.6	0.3	0.2		
寄与度	0.40	0.37	0.50	0.41	0.08	0.12	0.80	0.07	0.07	0.03	0.24	0.02	0.03	0.01		

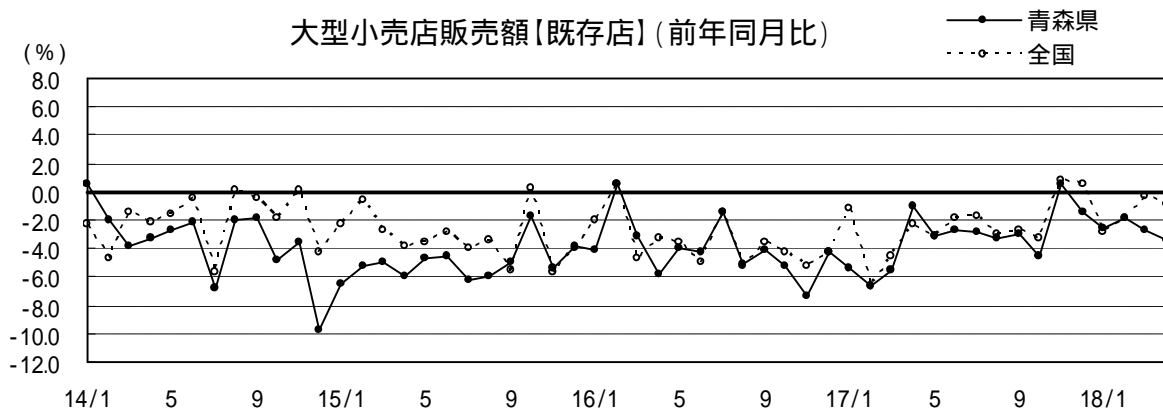
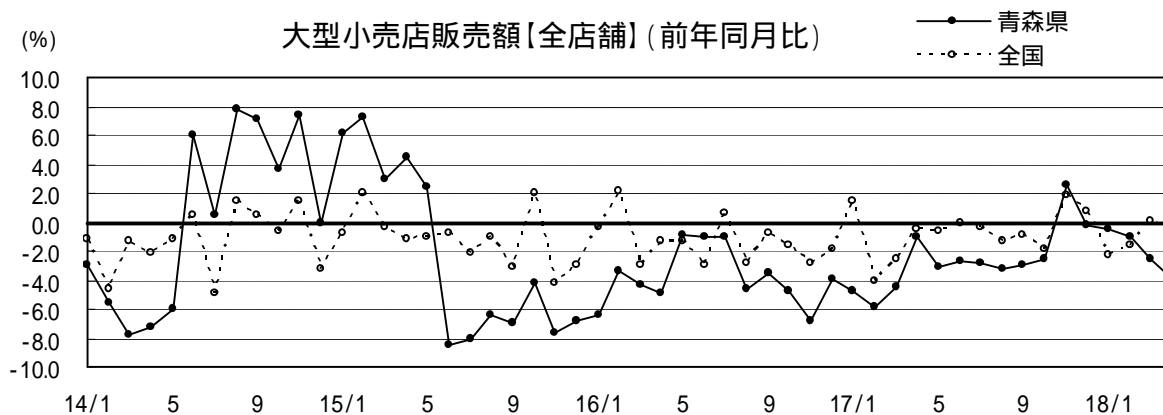
資料：県統計分析課「消費者物価指数月報」(速報)

寄与度とは、ある費目の指数の変動が、総合指数の変化率のうち何ポイント寄与したかを示したものであり、全費目の寄与度を合計すると、総合指数の変化率に一致する。

(2-4) 個人消費

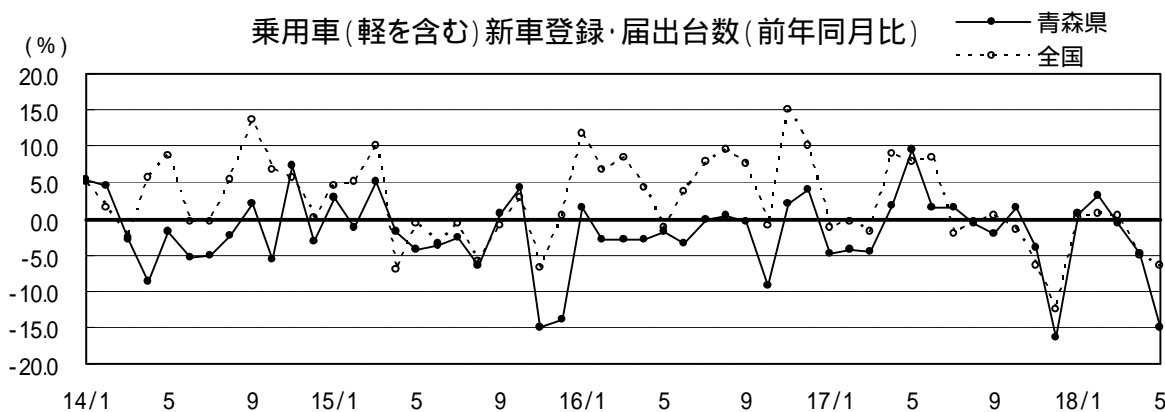
平成18年4月の大型小売店販売額は、全店舗ベースが141億2百万円で前年同月比3.9%減、既存店ベースが3.4%減でいずれも5ヶ月連続で減少となった。百貨店は衣料品が振るわず、飲食料品も伸び悩んだことから2ヶ月連続で前年を下回った。スーパーは飲食料品に一部動きが見られるものの、全体に低調な動きが続いており、5ヶ月連続で前年を下回った。

平成18年5月の軽自動車を含めた乗用車新車登録・届出台数は3,316台で、前年同月比15.1%の減となり3ヶ月連続で前年を下回った。普通車が3ヶ月連続で、小型車が2ヶ月連続で、軽自動車が4ヶ月ぶりにそれぞれマイナスとなったことによる。



資料：東北経済産業局「東北地域大型小売店販売額動向」

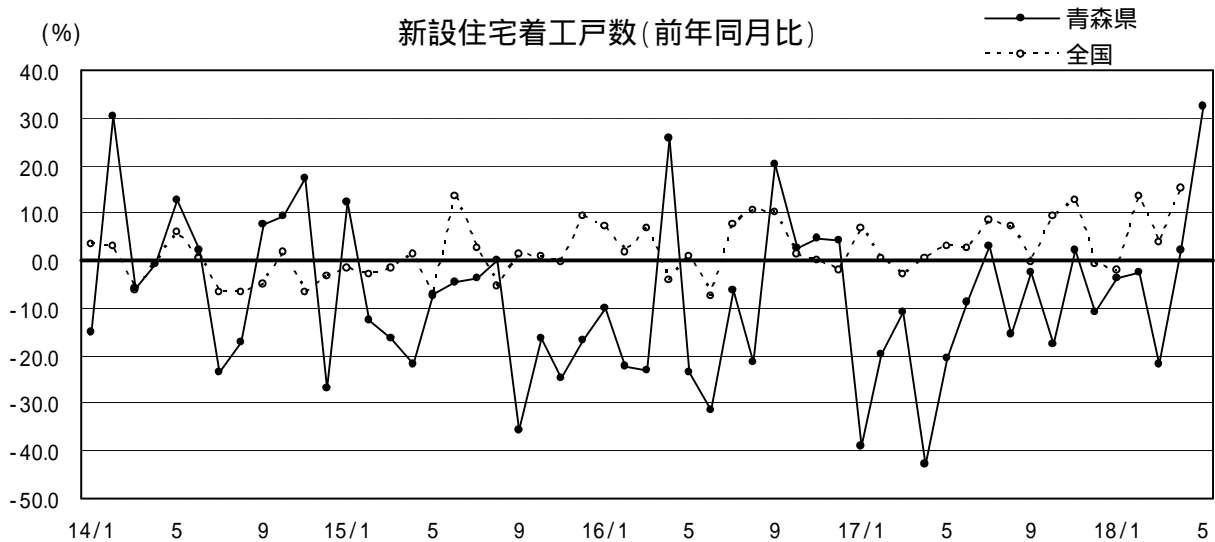
* 大型小売店は従業員が50人以上で売場面積が1,500平方メートル以上の商店をいう。そのうち、既存店とは、当月及び前年同月とも調査の対象となっている商店をいう。



資料：青森県自動車会議所「車種別登録・届出台数」、日本自動車販売協会連合会「自動車統計データ」

(2 - 5) 住宅建設

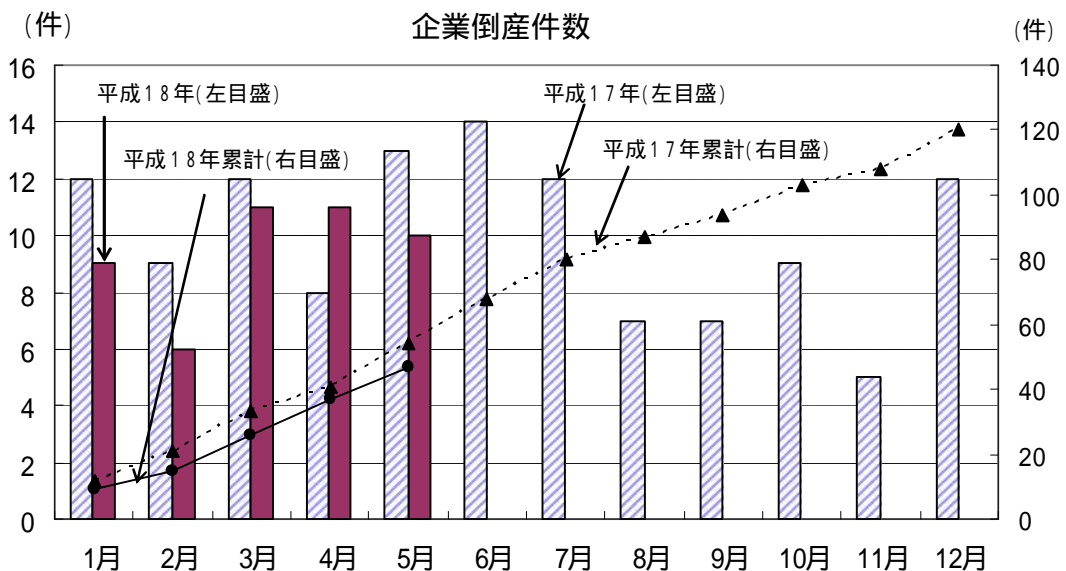
平成18年5月の新設住宅着工戸数は854戸で、前年同月比32.6%増となり、2ヶ月連続で前年を上回った。持家とともに貸家もプラスとなったことによる。



資料：県建築住宅課「建築着工統計」、国土交通省「建設統計月報」

(2 - 6) 企業倒産

平成18年5月の企業倒産件数は10件で、前年同月比3件(23.1%)減となり、2ヶ月ぶりに前年を下回った。



資料：(株)東京商工リサーチ青森支店・八戸支店(負債総額1,000万円以上)

(3) 青森県景気動向指数

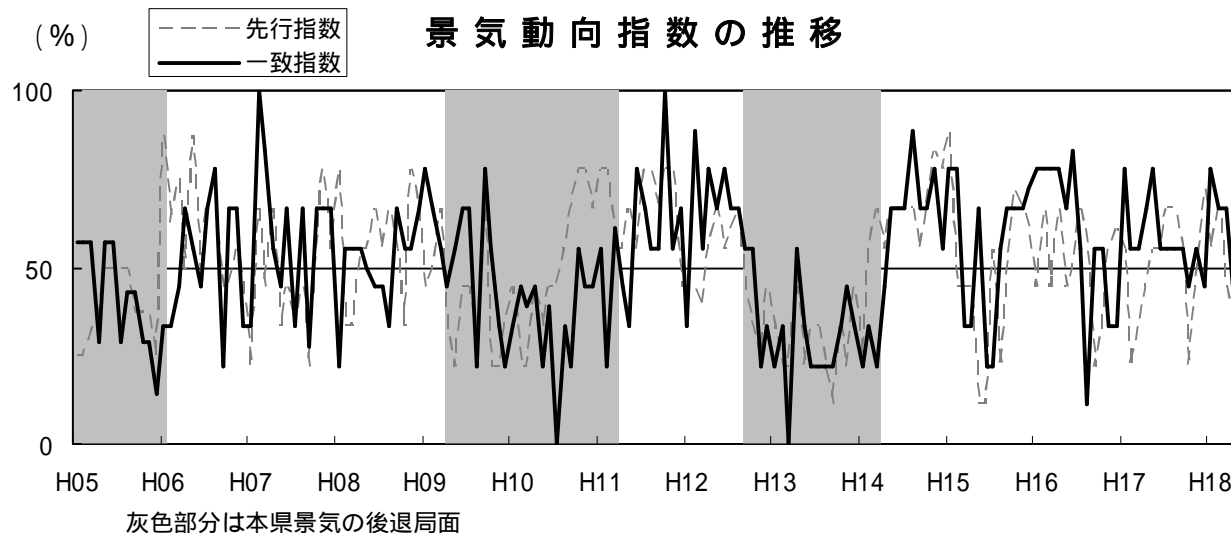
平成18年4月の青森県景気動向指数は、先行指数33.3%、一致指数44.4%、遅行指数83.3%となった。

先行指数は、2か月連続で50%を下回った。

一致指数は、4か月ぶりに50%を下回った。

遅行指数は、4か月連続で50%を上回った。

4月の一致指数は、消費および雇用関連指標等がマイナスとなったことから、50%を下回った。



個別系列の動き（各指標は季節調整等を行い、5ヶ月前と比較しています）

プラスの指標		マイナスの指標	
先行系列（9指標中3指標がプラス）			
乗用車新車登録届出数	4か月連続	生産財生産指数	2か月ぶり
新設住宅着工床面積	2か月ぶり	新規求人倍率（全数）	3か月連続
中小企業景況DI	4か月連続	所定外労働時間指数（全産業）	2か月連続
		入職率（製造業）	3か月連続
		建築着工床面積	2か月連続
		企業倒産負債額	3か月ぶり
一致系列（9指標中4指標がプラス）			
電気機械生産指数	2か月連続	大型小売店販売額（既存店）	6か月ぶり
海上出入貨物量（八戸港）	4か月連続	鉱工業生産指数	3か月連続
東北自動車道IC利用台数	4か月連続	大口電力使用量	4か月ぶり
日銀券月中発行高	6か月ぶり	有効求人数（全数）	2か月連続
		総実労働時間数（全産業）	3か月ぶり
遅行系列（6指標中5指標がプラス）			
勤労者世帯家計消費支出（実質）	3か月連続	常用雇用指数（製造業）	9か月ぶり
1人平均月間現金給与総額	4か月連続		
単位労働コスト（製造業）	4か月連続		
輸入通関実績（八戸港）	2か月連続		
青森市消費者物価指数（帰属家賃除く）	4か月連続		

資料：県統計分析課「青森県景気動向指数月報」