

青森県経済統計報告

平成 25 年 1 月 4 日
企画政策部統計分析課

1 青森県の推計人口(平成 24 年 12 月 1 日現在) 1

県人口	1,348,615 人(対前月 679 人減少)
自然動態	690 人減少(出生者数 750 人、死亡者数 1,440 人)
社会動態	11 人増加(転入者数 1,158 人、転出者数 1,147 人)

2 本県の経済動向(平成 24 年 10 月・11 月の経済指標を中心として)

(1) 経済概況

本県経済は、生産面が弱含んでいるほか、堅調な消費面においても一部で弱い動きがみられる。東日本大震災の影響は総じて薄まりつつある。

(2) 主要経済指標の動向

- (2-1) 製造業の生産動向 平成 24 年 10 月の青森県鉱工業生産指数(平成 17 年=100)は、季節調整済指数が 95.1 で、前月比 0.9%の低下となり、2ヶ月連続で前月を下回った。また、原指数は 104.0 で、前年同月比 3.5%の低下となり、2ヶ月連続で前年同月を下回った。 ... 2
- (2-2) 雇用情勢 平成 24 年 10 月の定期給与は 219,598 円で前年同月比 0.4%増となった。総実労働時間は 157.1 時間で前年同月比 0.1%増、所定外労働時間は 9.8 時間で前年同月比 0.4%減となった。平成 24 年 11 月の有効求人倍率(季節調整値)は 0.58 倍で、前月を 0.02 ポイント下回った。 ... 3
- (2-3) 物価 平成 24 年 11 月の青森市消費者物価指数(平成 22 年=100)は、総合指数が 98.6 となり、前月比 0.3%の下落、前年同月比 0.7%の下落となった。 ... 4
- (2-4) 個人消費 ・平成 24 年 10 月の大型小売店販売額は、全店舗ベースが 141 億 2,900 万円 で前年同月比 1.1%増となり、8ヶ月連続で前年同月を上回った。また、既存店ベースでは 0.8%減となり、2ヶ月ぶりに前年同月を下回った。
・平成 24 年 11 月の観光入込客数は、主な観光施設が前年同月比 0.0%増となり、3ヶ月ぶりに前年同月を上回った。また、主な宿泊施設は 7.6%増となり、4ヶ月連続で前年同月を上回った。
・平成 24 年 11 月の軽自動車を含めた乗用車新車登録・届出台数は 3,330 台で、前年同月比 3.4%増となり、3ヶ月ぶりに前年同月を上回った。 ... 5
- (2-5) 住宅建設 平成 24 年 11 月の新設住宅着工戸数は 458 戸で、前年同月比 7.5%減となり、3ヶ月ぶりに前年同月を下回った。 ... 6
- (2-6) 電力 平成 24 年 11 月の大口電力使用量は 2 億 2988 万 kWh で、前年同月比 6.3% 使用量増となり、10ヶ月連続で前年同月を上回った。 ... 6

(3) 景気動向指数 C I (平成 24 年 10 月分) 7

先行指数	106.5 (前月を 6.5 ポイント下回り、3 か月連続で下降した)
一致指数	106.2 (前月を 3.0 ポイント下回り、2 か月連続で下降した)
遅行指数	94.1 (前月を 2.6 ポイント下回り、3 か月連続で下降した)

1 青森県の推計人口（平成24年12月1日現在）

【概況】

平成24年12月1日現在の本県推計人口は、1,348,615人で、前月に比べ679人の減少となった。

○自然動態

出生者数が750人、死亡者数が1,440人で、690人の減少となった。

○社会動態

転入者数が1,158人、転出者数が1,147人で、11人の増加となった。

総人口の推移

(単位：人)

	総数	性別		対前月増減率	増減数	自然増減数			社会増減数	社会増減数	
		男	女			出生者数	死亡者数	県外からの転入者数		県外への転出者数	
昭45.10.1	1,427,520	685,477	742,043	-	10,929	-	-	-	-	-	-
50.10.1	1,468,646	707,232	761,414	-	41,126	-	-	-	-	-	-
55.10.1	1,523,907	735,444	788,463	-	55,261	-	-	-	-	-	-
60.10.1	1,524,448	731,439	793,009	-	541	-	-	-	-	-	-
平2.10.1	1,482,873	704,758	778,115	-	-41,575	-	-	-	-	-	-
7.10.1	1,481,663	704,189	777,474	-	-1,210	-	-	-	-	-	-
12.10.1	1,475,728	702,573	773,155	-	-5,935	-	-	-	-	-	-
17.10.1	1,436,657	679,077	757,580	-	-39,071	-	-	-	-	-	-
22.10.1	1,373,339	646,141	727,198	-	-63,318	-	-	-	-	-	-
23.12.1	1,361,835	640,067	721,768	-0.046%	-620	-572	793	1,365	-48	1,154	1,202
24.1.1	1,361,053	639,658	721,395	-0.057%	-782	-726	732	1,458	-56	1,035	1,091
24.2.1	1,360,012	639,170	720,842	-0.076%	-1,041	-805	816	1,621	-236	963	1,199
24.3.1	1,358,799	638,575	720,224	-0.089%	-1,213	-893	709	1,602	-320	1,012	1,332
24.4.1	1,353,174	635,460	717,714	-0.414%	-5,625	-756	742	1,498	-4,869	3,822	8,691
24.5.1	1,352,715	635,268	717,447	-0.034%	-459	-661	716	1,377	202	3,907	3,705
24.6.1	1,352,007	634,904	717,103	-0.052%	-708	-674	832	1,506	-34	1,488	1,522
24.7.1	1,351,462	634,663	716,799	-0.040%	-545	-579	692	1,271	34	1,270	1,236
24.8.1	1,350,937	634,474	716,463	-0.039%	-525	-479	827	1,306	-46	1,829	1,875
24.9.1	1,350,523	634,348	716,175	-0.031%	-414	-548	823	1,371	134	1,931	1,797
24.10.1	1,349,968	634,195	715,773	-0.041%	-555	-445	736	1,181	-110	1,382	1,492
24.11.1	1,349,294	633,890	715,404	-0.050%	-674	-756	814	1,570	82	1,606	1,524
24.12.1	1,348,615	633,608	715,007	-0.050%	-679	-690	750	1,440	11	1,158	1,147

11月中の人口動態の推移

(単位：人)

年月		平14.11	15.11	16.11	17.11	18.11	19.11	20.11	21.11	22.11	23.11	24.11
自然動態	出生者数	946	870	965	863	860	826	739	799	765	793	750
	死亡者数	1,194	1,075	1,265	1,229	1,235	1,246	1,306	1,298	1,454	1,365	1,440
	自然増減数	-248	-205	-300	-366	-375	-420	-567	-499	-689	-572	-690
社会動態	県外からの転入者数	1,345	1,368	1,431	1,323	1,201	1,309	1,222	1,258	1,218	1,154	1,158
	県外への転出者数	1,495	1,442	1,646	1,617	1,519	1,406	1,351	1,305	1,260	1,202	1,147
	社会増減数	-150	-74	-215	-294	-318	-97	-129	-47	-42	-48	11
増減数計		-398	-279	-515	-660	-693	-517	-696	-546	-731	-620	-679

※1 昭和45、50、55、60、平成2、7、12、17、22年は国勢調査人口（確定値）。

※2 平成22年11月以降の人口は平成22年国勢調査人口（確定値）を基礎に推計している。

※3 増減数は、昭和45、50、55、60、平成2、7、12、17、22年が前回国勢調査、その他が前月推計人口に対するものである。

※4 算出方法

県の推計人口＝前月の人口＋自然増減数（出生者数－死亡者数）＋社会増減数（県外からの転入者数－県外への転出者数）

2 本県の経済動向

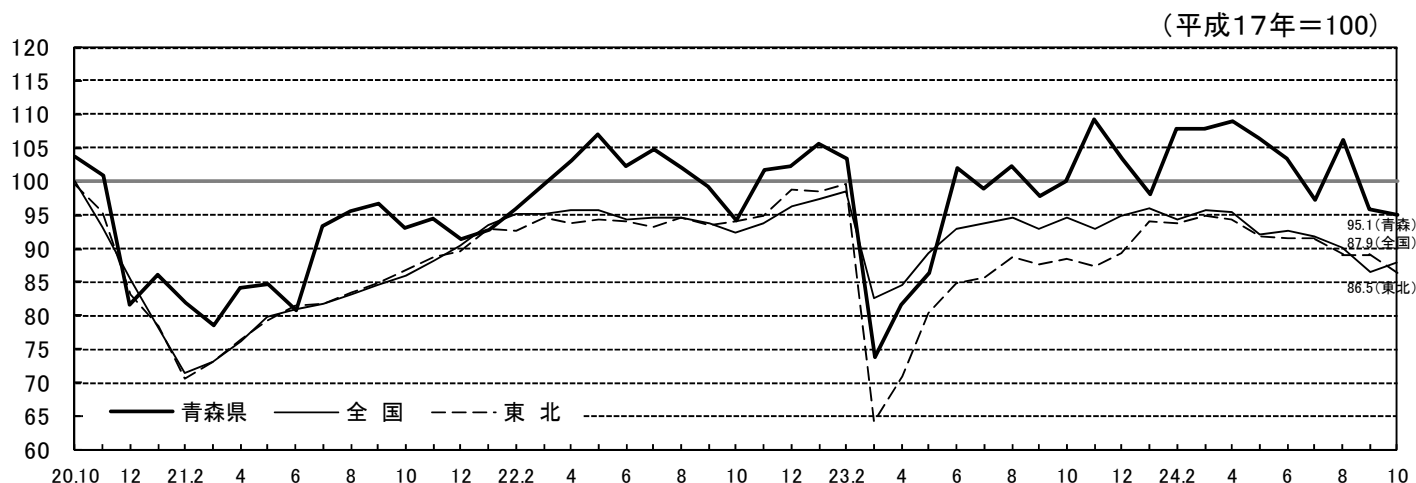
(2) 主要経済指標の動向

(2-1) 製造業の生産

平成24年10月の青森県鉱工業生産指数(平成17年=100)は、季節調整済指数が95.1で、前月比0.9%の低下となり、2ヶ月連続で前月を下回った。また、原指数は104.0で、前年同月比3.5%の低下となり、2ヶ月連続で前年同月を下回った。

季節調整済指数で前月からの動きをみると、電気機械工業、パルプ・紙・紙加工品工業、鉄鋼業などが上昇に寄与した一方、食料品工業、一般機械工業、非鉄金属工業などが低下し、鉱工業全体では0.9%の低下となった。

青森県・全国・東北の鉱工業生産指数推移(季節調整済指数)

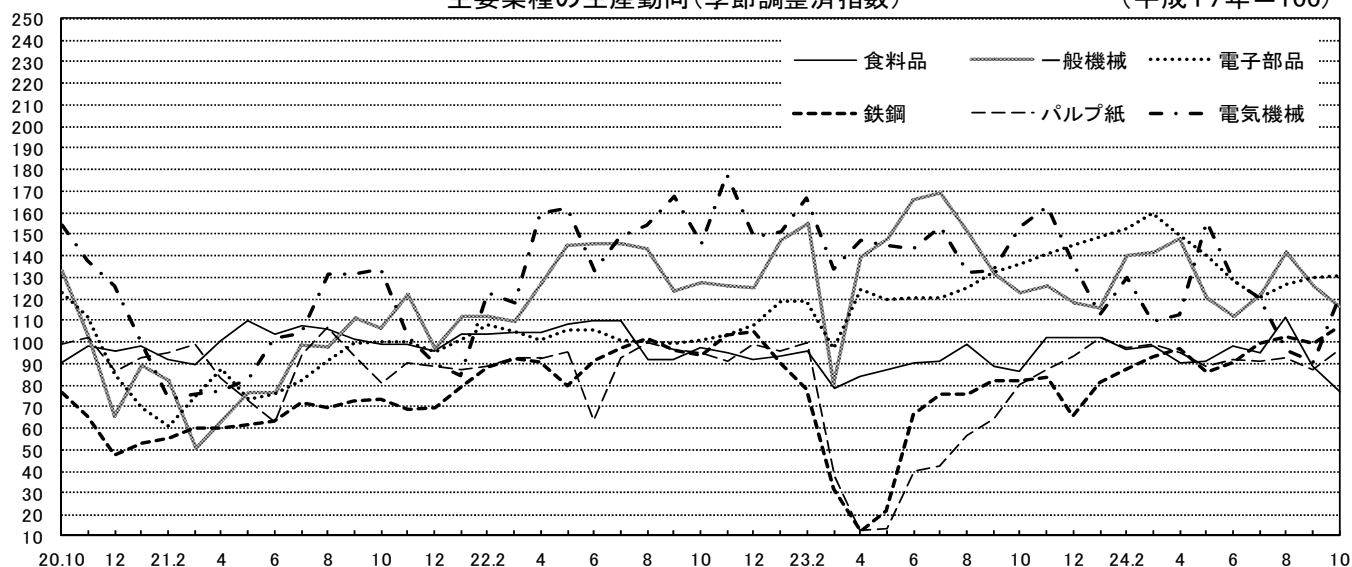


◎業種別動向(前月比) 鉱工業全体 -0.9%

プラス			マイナス		
業種	前月比(%)	寄与率(%)	業種	前月比(%)	寄与率(%)
電気機械工業	33.7	214.6	食料品工業	-13.1	-333.5
パルプ・紙・紙加工品工業	11.5	103.2	一般機械工業	-7.2	-144.4
鉄鋼業	7.7	99.3	非鉄金属工業	-32.8	-71.1
鉱業	31.9	29.4	化学工業	-15.5	-50.8
その他製品工業	45.1	23.1	精密機械工業	-3.8	-12.6

主要業種の生産動向(季節調整済指数)

(平成17年=100)



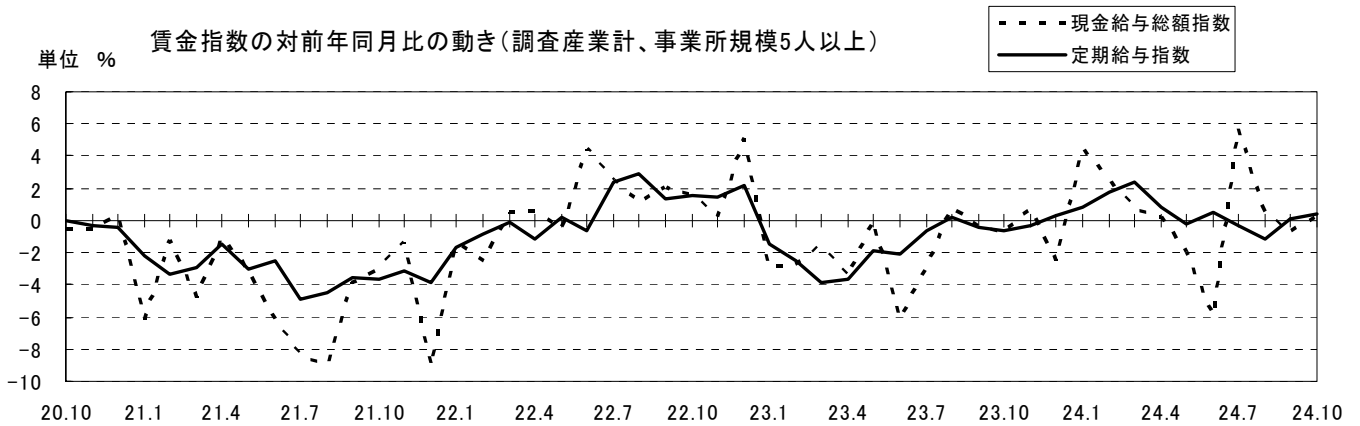
資料：県統計分析課「青森県鉱工業生産指数(速報)」

(2-2) 雇用情勢

平成24年10月の定期給与は219,598円で定期給与指数(平成22年=100)では99.8となり、前年同月比0.4%増(現金給与総額222,169円、現金給与総額指数86.1、前年同月比0.2%増)となった。実額で比較した定期給与の全国対比は83.9となった。

総実労働時間は157.1時間で、総実労働時間指数は101.6となり、前年同月比0.1%増となった。このうち、所定外労働時間は9.8時間で、所定外労働時間指数は107.7となり、前年同月比0.4%減となった。

平成24年11月の有効求人倍率(季節調整値)は0.58倍で、前月を0.02ポイント下回った。



賃金及び労働時間の動き(調査産業計、事業所規模5人以上)

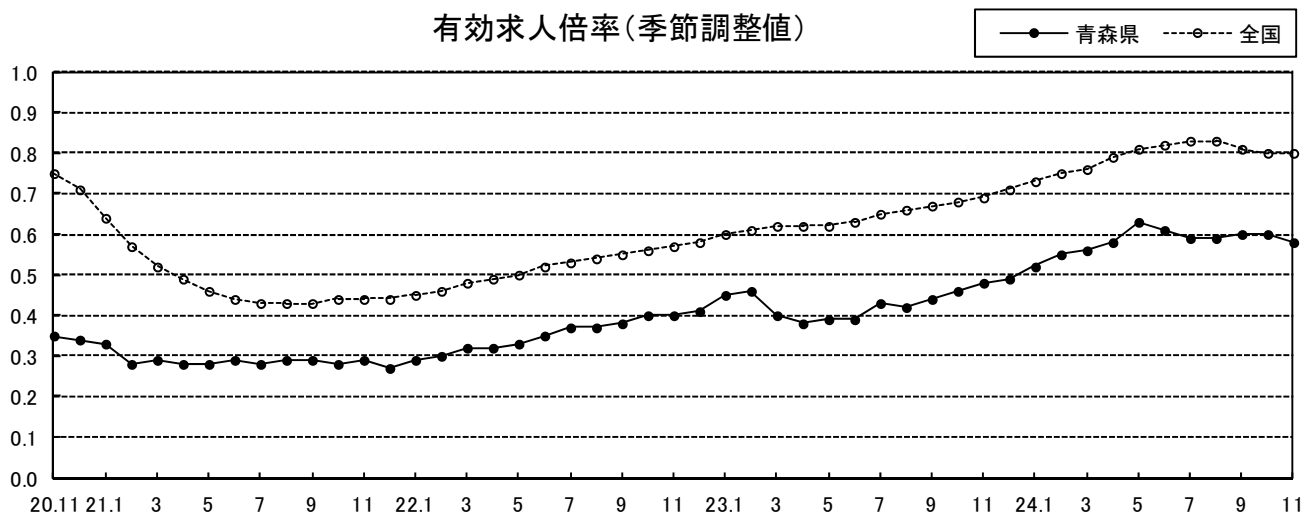
	実数		指数(H22=100)		対前年同月増減率	
	県	全国	県	全国	県	全国
現金給与総額	222,169 円	266,980 円	86.1	84.3	0.2 %	-0.4 %
定期給与	219,598 円	261,651 円	99.8	99.5	0.4 %	-0.3 %
特別給与	2,571 円	5,329 円	—	—	—	0.9 %
総実労働時間	157.1 時間	148.6 時間	101.6	101.4	0.1 %	1.1 %
所定内労働時間	147.3 時間	138.3 時間	101.2	101.4	0.2 %	1.4 %
所定外労働時間	9.8 時間	10.3 時間	107.7	101.0	-0.4 %	-3.1 %

(注)1.定期給与とは「きまって支給する給与」のことである。

2.前年同月比は指数によって算出している。

3.平成22年1月分から、平成19年11月改訂の日本標準産業分類に基づいて結果の公表をしている。

資料:県統計分析課「毎月勤労統計調査結果(速報)」



資料:青森労働局職業安定部職業安定課「職業安定業務取扱月報」

(2-3) 物価

平成24年11月の青森市消費者物価指数（平成22年=100）は、総合指数が98.6となり、前月と比べ0.3%の下落、前年同月と比べ0.7%の下落となった。

生鮮食品を除く総合指数は99.0となり、前月と比べ0.3%の下落、前年同月と比べ0.7%の下落となった。

食料（酒類を除く）及びエネルギーを除く総合指数は97.5となり、前月と比べ0.4%の下落、前年同月と比べ0.9%の下落となった。

総合指数が前月と比べ0.3%の下落となった内訳を寄与度で見ると、交通・通信、教養娯楽などの下落が要因となっている。

総合指数が前年同月と比べ0.7%の下落となった内訳を寄与度で見ると、食料、住居などの下落が要因となっている。

図1 総合指数の動き

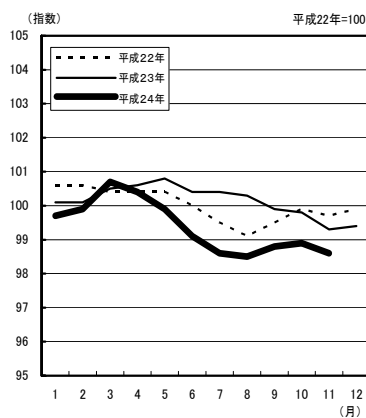


図2 生鮮食品を除く総合指数の動き

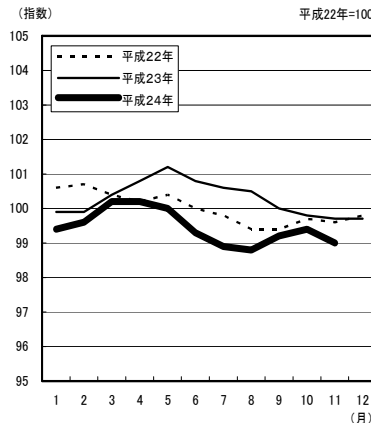
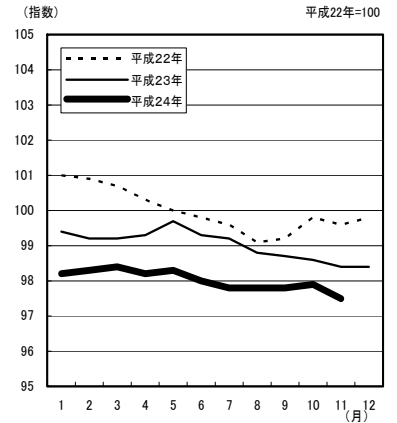


図3 食料（酒類を除く）及びエネルギーを除く総合指数の動き



10大費目指数の動き

(平成22年=100)

	総合	生鮮食品を除く総合	持家の 帰属家賃を除く総合	食料（酒類を除く）及びエネルギーを除く総合	食料	生鮮食品	住居	光熱・水道	家具・家事用品	被及履	服び物	保医	健康	交通・通信	教育	教養娯楽	諸雑費
当月指数	98.6	99.0	98.8	97.5	96.8	89.6	98.1	107.8	92.1	100.7	98.3	101.3	96.7	91.3	103.9		
前月比(%)	▲ 0.3	▲ 0.3	▲ 0.4	▲ 0.4	0.1	▲ 0.1	0.0	▲ 0.4	▲ 1.8	▲ 0.5	▲ 1.0	▲ 0.9	0.0	▲ 0.8	0.1		
寄与度	—	▲ 0.31	▲ 0.32	▲ 0.26	0.03	▲ 0.01	0.00	▲ 0.04	▲ 0.06	▲ 0.02	▲ 0.04	▲ 0.12	0.00	▲ 0.08	0.01		
前年同月比(%)	▲ 0.7	▲ 0.7	▲ 0.6	▲ 0.9	▲ 1.4	▲ 2.2	▲ 1.3	1.8	▲ 4.0	▲ 1.6	▲ 1.1	▲ 0.1	0.0	▲ 0.6	0.4		
寄与度	—	▲ 0.63	▲ 0.49	▲ 0.58	▲ 0.37	▲ 0.09	▲ 0.27	0.19	▲ 0.13	▲ 0.06	▲ 0.05	▲ 0.01	0.00	▲ 0.06	0.02		

資料：県統計分析課「消費者物価指数 月報」

※ 寄与度とは、ある費目の指数の変動が、総合指数の変化率のうち何ポイント寄与したかを示したものであり、全費目の寄与度を合計すると、原則として、総合指数の前月比及び前年同月比（%）の値に一致する。

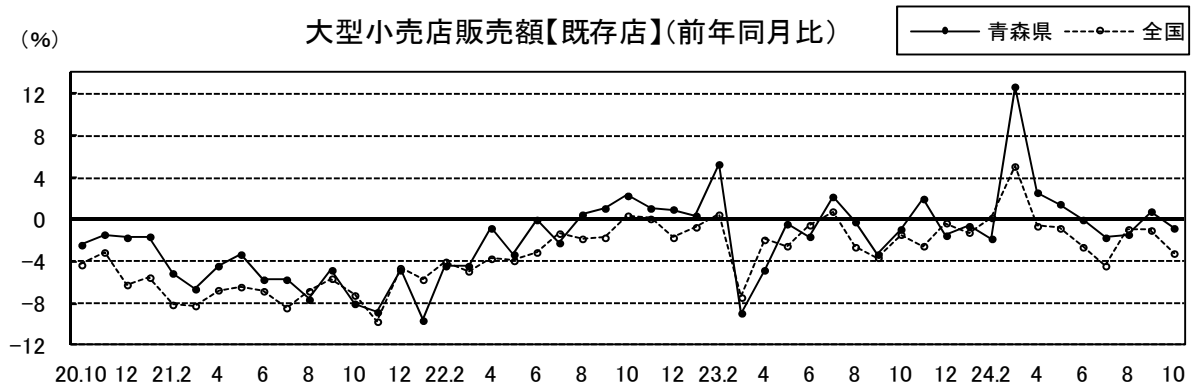
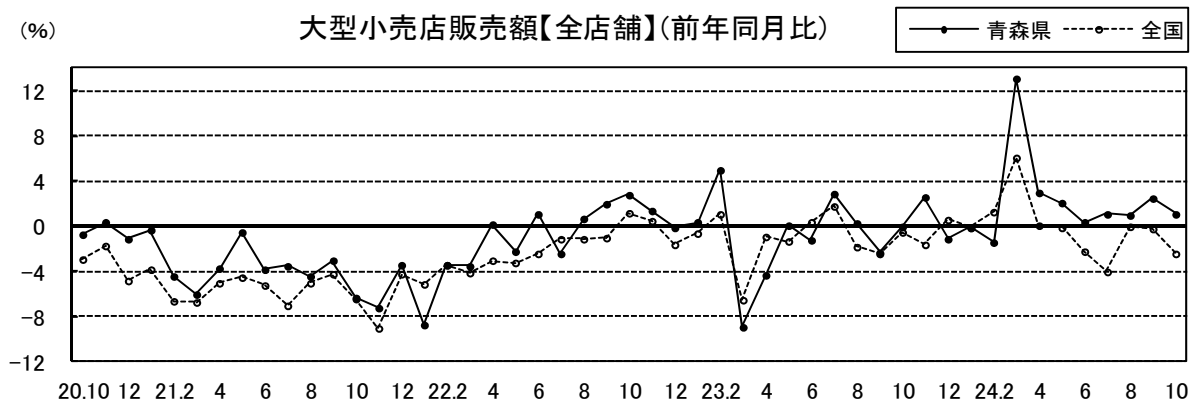
前月比、前年同月比及び寄与度は、端数処理前の指数値を用いて計算しているため、公表された指数値を用いて計算した値とは一致しない場合がある。

(2-4) 個人消費

平成24年10月の大型小売店販売額は、全店舗ベースが141億2,900万円で前年同月比1.1%増となり、8ヶ月連続で前年同月を上回った。また、既存店ベースでは0.8%減となり、2ヶ月ぶりに前年同月を下回った。衣料品などが低調であったことによる。

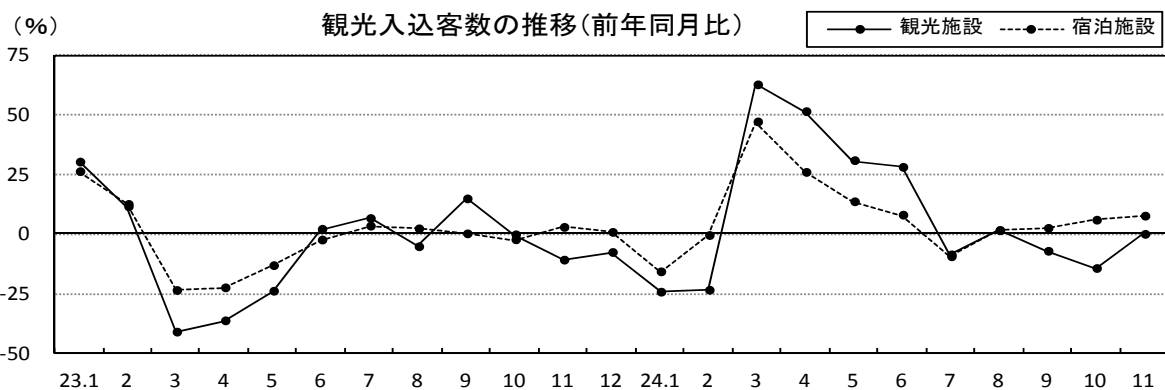
平成24年11月の観光入込客数は、主な観光施設が前年同月比0.0%増となり、3ヶ月ぶりに前年同月を上回った。また、主な宿泊施設は7.6%増となり、4ヶ月連続で前年同月を上回った。観光施設は青森市、十和田市、むつ市などの施設で増加し、宿泊施設は青森市、八戸市、むつ市で増加したことによる。

平成24年11月の軽自動車を含めた乗用車新車登録・届出台数は3,330台で、前年同月比3.4%増となり、3ヶ月ぶりに前年同月を上回った。小型車、軽乗用車が増加したことによる。

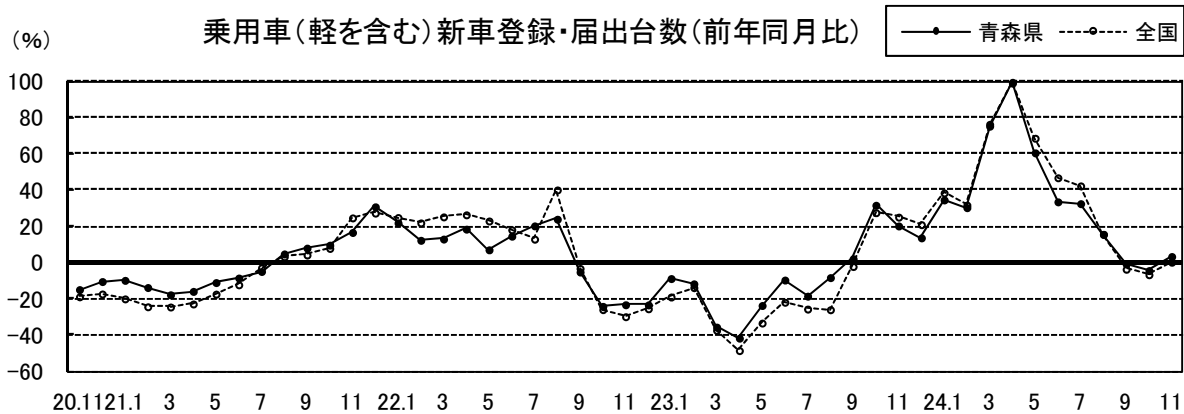


資料：東北経済産業局「東北地域大型小売店販売額動向」

* 大型小売店は従業員が50人以上で売場面積が1,500平方メートル以上の商店をいう。
そのうち、既存店とは、当月及び前年同月とも調査の対象となっている商店をいう。



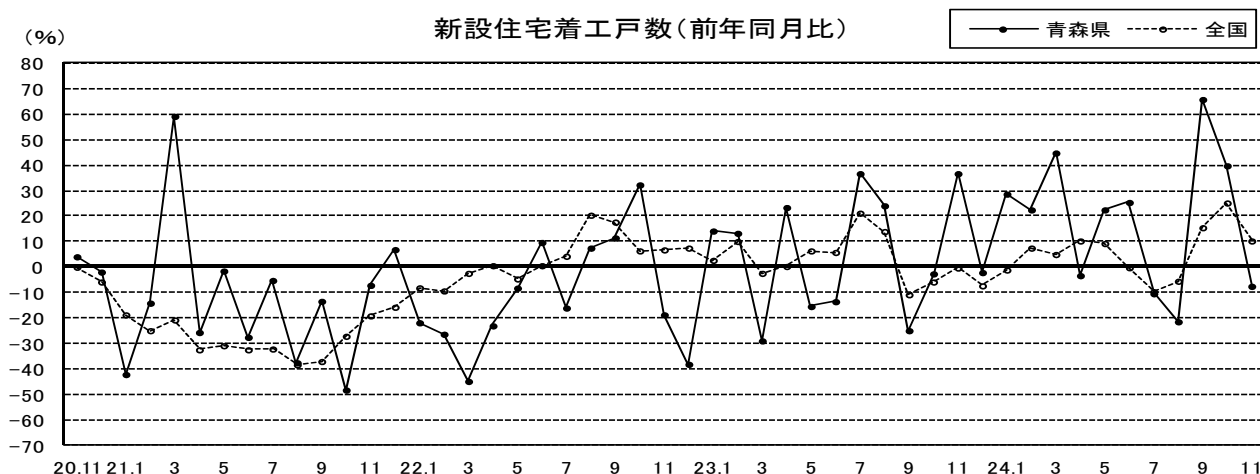
資料：県観光企画課「月例観光統計」 ※観光施設36施設（～23.12は34施設対比）、
宿泊施設52施設（～23.12は56施設対比）



資料：青森県自動車会議所「車種別登録・届出台数」、日本自動車販売協会連合会「自動車統計データ」

(2-5) 住宅建設

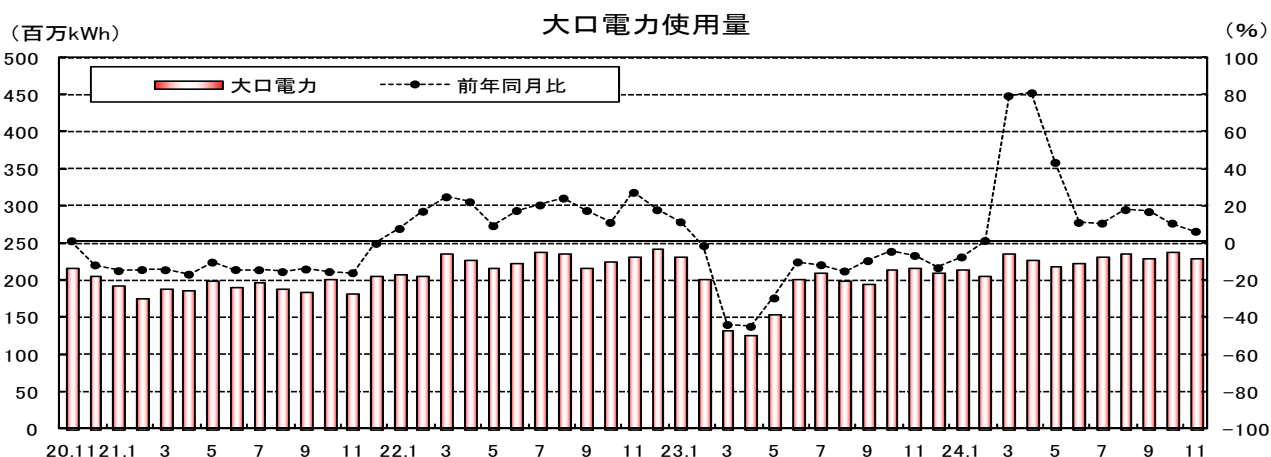
平成24年11月の新設住宅着工戸数は458戸で、前年同月比7.5%減となり、3ヶ月ぶりに前年同月を下回った。持家、分譲住宅が増加したものの、貸家が減少したことによる。



資料：県建築住宅課「建築着工統計」、国土交通省「建設統計月報」

(2-6) 電力使用量

平成24年11月の大口電力使用量は2億2988万kWhで、前年同月比6.3%増（一昨年同月比0.9%減）となり、10ヶ月連続で前年同月を上回った。製造業を中心に増加したことによる。



資料：東北電力(株)青森支店「電力需要実績」

(3) 青森県景気動向指数

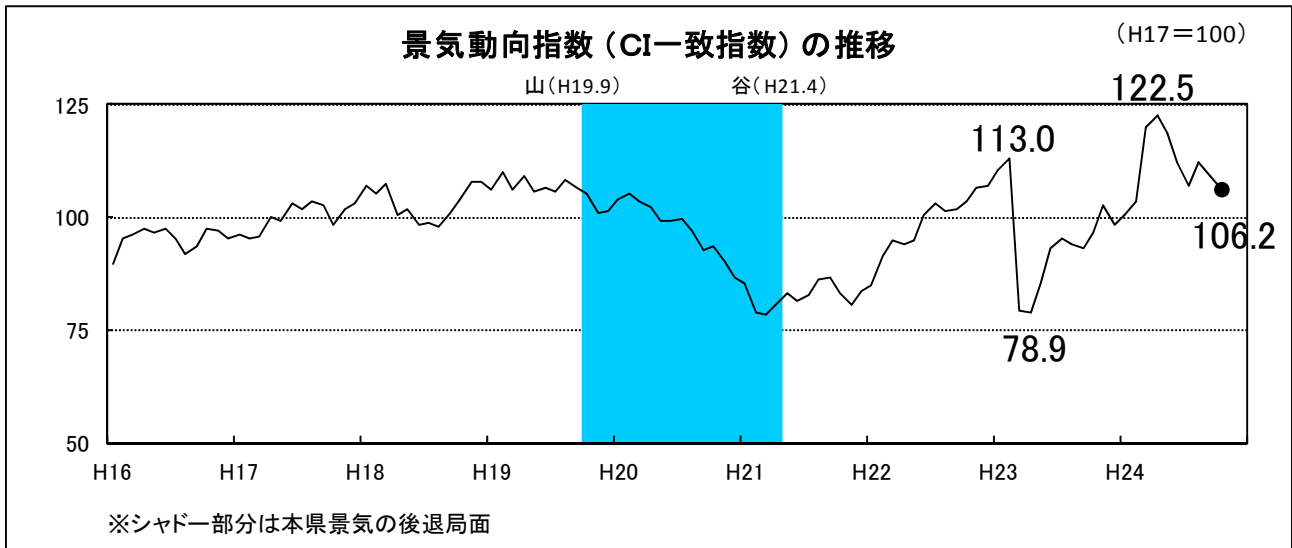
平成24年10月の青森県景気動向指数(CI)は、先行指数 106.5、一致指数 106.2、遅行指数 94.1 となった。

先行指数は、前月を 6.5 ポイント下回り、3か月連続で下降した。

一致指数は、前月を 3.0 ポイント下回り、2か月連続で下降した。

遅行指数は、前月を 2.6 ポイント下回り、3か月連続で下降した。

10月の一致指数は、生産・物流関連等の指標がマイナスになったことから、下降した。



●個別系列の動き (各指標は季節調整等を行い、寄与度を前月と比較しています)

寄与度がプラスの指標			寄与度がマイナスの指標		
先行系列					
企業倒産件数	1.50	4か月連続	中小企業景況DI	-4.17	2か月ぶり
生産財生産指数	1.06	2か月ぶり	新設住宅着工床面積	-2.71	2か月ぶり
所定外労働時間指数 (全産業)	0.17	2か月ぶり	乗用車新車登録届出台数	-0.94	6か月連続
			新規求人倍率 (全数)	-0.79	2か月連続
			建築着工床面積	-0.44	2か月ぶり
一致系列					
旅行取扱高	0.74	2か月ぶり	大口電力使用量	-1.54	3か月ぶり
			東北自動車道IC利用台数	-0.64	5か月ぶり
			輸入通関実績 (八戸港)	-0.63	5か月連続
			大型小売店販売額 (既存店)	-0.57	3か月ぶり
			鉱工業生産指数	-0.21	2か月連続
			有効求人倍率 (全数)	-0.10	2か月ぶり
遅行系列					
県内金融機関貸出残高	0.67	4か月ぶり	りんご消費地市場価格	-2.21	3か月連続
常用雇用指数 (全産業)	0.51	3か月ぶり	公共工事請負金額	-1.19	2か月連続
現金給与総額 (全産業)	0.45	3か月ぶり	家計消費支出 (勤労者世帯:実質)	-1.13	4か月ぶり
青森市消費者物価指数 (総合)	0.41	3か月連続			

資料：県統計分析課「青森県景気動向指数月報」

(参考) 青森県景気動向指数 (DI)		
先行指数	25.0%	(2か月ぶりに50%を下回った)
一致指数	28.6%	(3か月連続で50%を下回った)
遅行指数	64.3%	(3か月ぶりに50%を上回った)