

第7章

雇 用 表

1. 雇 用 表 の 内 容

雇用表は、平成 17 年において各部門の生産活動に投入された従業者数を示したものである。この雇用表からは、投入係数、生産誘発係数等に対応する労働投入係数、労働誘発係数等が計算され、これらを用いることにより、各部門の最終需要の変化がもたらす雇用への波及分析等を行うことが可能となる。

2. 雇 用 表 の 見 方

雇用表の表側は、平成 17 年青森県産業連関表の部門分類（108 部門、37 部門、13 部門）に一致させており、表頭は従業者の従業上の地位別内訳を表している。

なお、従業上の地位別従業者数の範囲は次のとおりである。

個人業主：個人経営の事業所の事業主で、実際にその事業所を経営している者。

家族従業者：個人業主の家族で、賃金や給料を受けずに仕事に従事している者。一般の従業員と同等の賃金や給料を受けている者は雇用者に分類される。

有給役員：常勤及び非常勤の法人団体の役員であって有給の者。役員や理事であっても職員を兼ねて一定の職務に就き、一般の従業員と同じ給与規則に基づいて給与の支給を受けている者は、雇用者に分類される。

常用雇用者：1 か月以上の期間を定めて雇用されている者、及び 18 日以上雇用されている月が 2 か月以上継続している者。この条件をみたま限り、見習、パートタイマー、臨時・日雇など名称がどのようなものであっても常用雇用者に分類される。休職者も含まれる。

臨時・日雇：1 か月未満の期間を定めて雇用されている者及び日々雇い入れられている者のうち、1 か月のうち 18 日以上雇用される月が継続しない者。

雇用表の表側の部門は、取引基本表の列部門と一致しており、事業所を単位とする分類ではなく、産業連関表の概念・定義に基づく、いわゆるアクティビティベースによる分類である。

複数の部門に従事している者については、原則としてそれぞれの部門で 1 人として計上しているので、本書における部門別従業者数を他の報告書と比較する場合は注意を要する。

なお、特殊な扱いをする部門である「住宅賃貸料（帰属家賃）」、「自家輸送」、「事務用品」については従業者がいないものとしている。

表の中で参考として掲げてある「従業者 1 人当たり県内生産額」、「従業者 1 人当たり粗付加価値」、「有給役員・雇用者 1 人当たり雇用者所得」は次の算式により求めた。

従業者 1 人当たり県内生産額＝県内生産額／従業者総数

従業者 1 人当たり粗付加価値＝粗付加価値／従業者総数

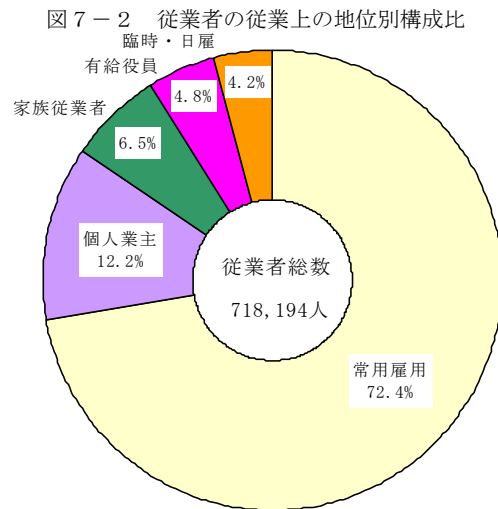
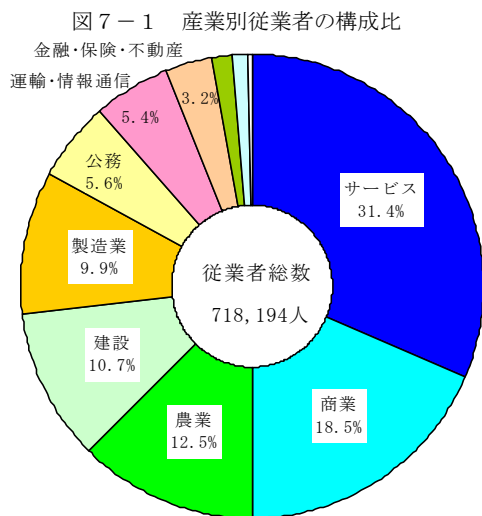
有給役員・雇用者 1 人当たり雇用者所得

＝雇用者所得／（有給役員数＋常用雇用者数＋臨時・日雇雇用者数）

3. 従 業 者 数

平成 17 年の青森県の従業者総数は 718, 194 人であった。

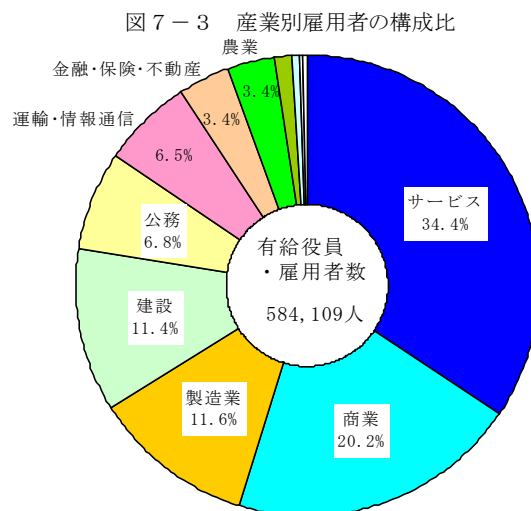
産業別構成比をみると、最も割合が高いのはサービスで 31.4%を占め、次いで商業(18.5%)、農業 (12.5%)、建設 (10.7%)、製造業 (9.9%) と続いている。また、就業上の地位別構成比でみると、個人業主 12.2%、家族従業者 6.5%、有給役員 4.8%、常用雇用者 72.4%、臨時・日雇 4.2%となっており、有給役員、常用雇用者、臨時・日雇の 3 者を合わせた有給役員・雇用者の割合は 81.3%となっている。



4. 有給役員・雇用者数

平成 17 年の青森県の有給役員・雇用者数は 584, 109 人であった。

産業別構成比をみると、最も割合が高いのはサービスで 34.4%を占め、次いで商業(20.2%)、製造業 (11.6%)、建設 (11.4%)、公務 (6.8%) と続いている。



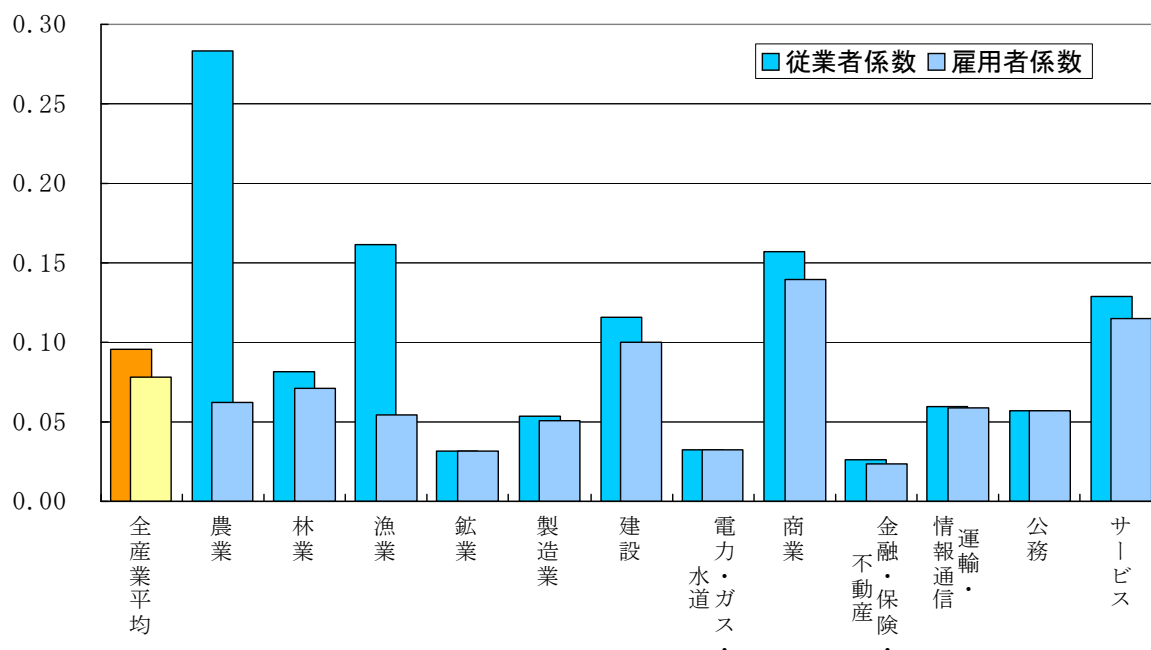
5. 従業者係数・雇用者係数

従業者（雇用者）係数は、従業者（雇用者）数を当該部門の生産額（単位：百万円）で除して求められ、生産額（百万円）に対して必要となる従業者（雇用者）数を示している。この係数を用いることにより、産業部門に生じた生産増に伴い、労働需要がどれだけ生じるかを計測することができる。なお、現実の生産活動においては、生産の増加は所定外労働時間（残業）等でまかなわれる場合があり、生産の増加がすべて雇用の増加に結びつくわけではない点に注意を要する。

平成 17 年の従業者係数は、全産業平均で 0.0958 であった。産業別では、農業が 0.2835 で最も高く、次いで漁業（0.1617）、商業（0.1572）、サービス（0.1290）、建設（0.1160）と続いている。

また、平成 17 年の雇用者係数は、全産業平均で 0.0779 であった。産業別では、商業が 0.1397 で最も高く、次いでサービス（0.1151）、建設（0.1001）、林業（0.0707）、農業（0.0622）と続いている。

図 7-4 従業者係数・雇用者係数

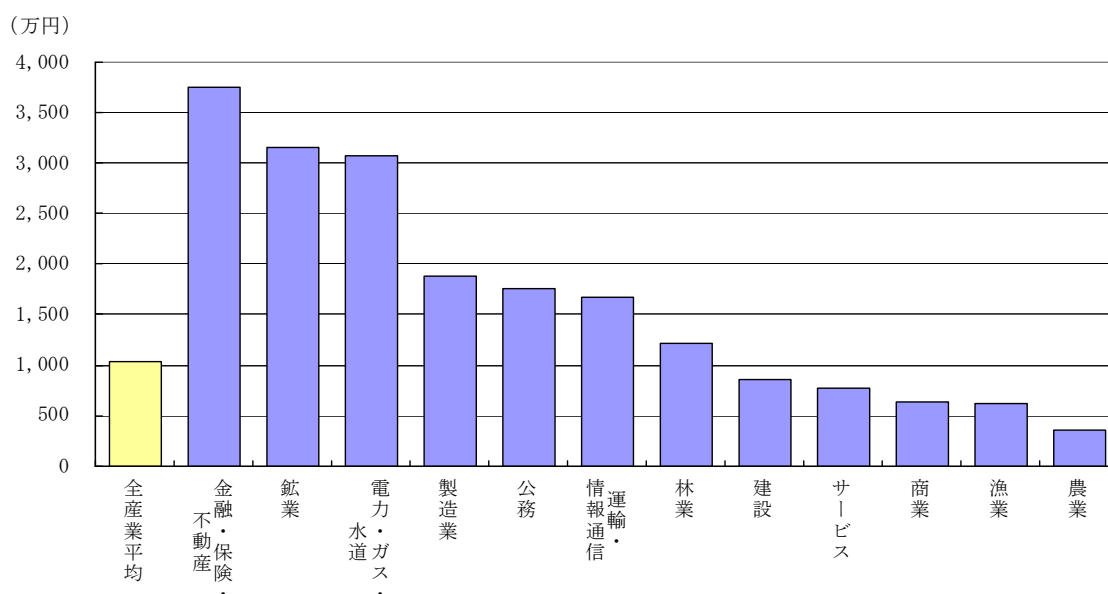


6. 従業者 1 人当たり県内生産額

平成 17 年の従業者 1 人当たり県内生産額は、全産業平均で 1,044 万円であった。

産業別では金融・保険・不動産が 3,751 万円で最も高く、次いで鉱業（3,152 万円）、電力・ガス・水道（3,075 万円）、製造業（1,876 万円）、公務（1,755 万円）と続いている。

図 7-5 従業者 1 人当たり県内生産額

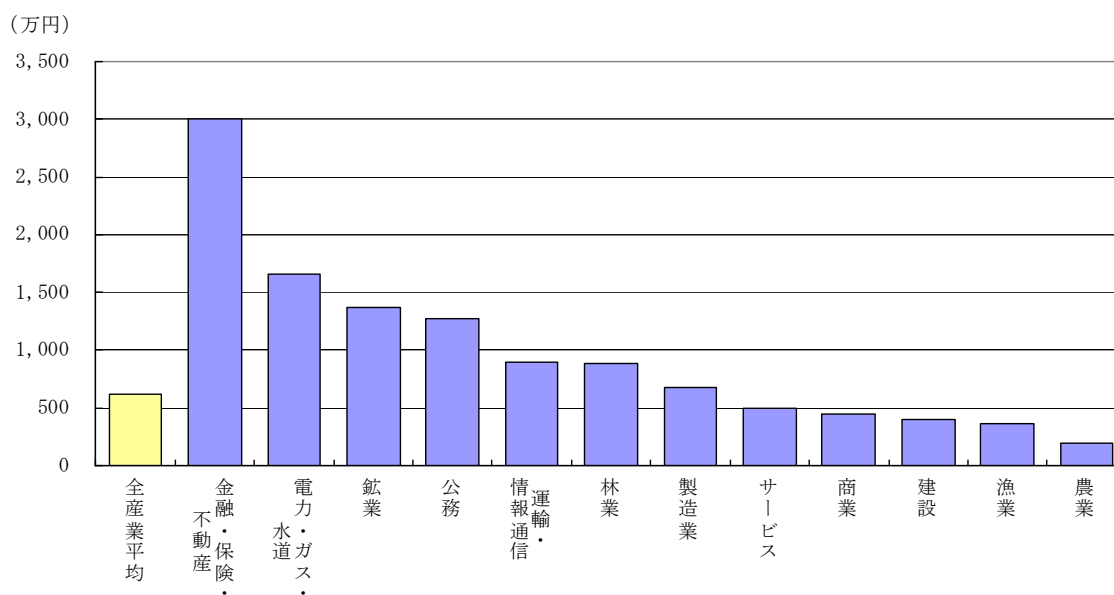


7. 従業者 1 人当たり粗付加価値

平成 17 年の従業者 1 人当たり粗付加価値は、全産業平均で 612 万円であった。

産業別では金融・保険・不動産が 3,002 万円で最も高く、次いで電力・ガス・水道（1,655 万円）、鉱業（1,374 万円）、公務（1,270 万円）、運輸・情報通信（890 万円）と続いている。

図 7-6 従業者 1 人当たり粗付加価値額



8. 有給役員・雇用者1人当たり雇用者所得

平成17年の有給役員・雇用者1人当たり雇用者所得は、全産業平均で386万円であった。産業別では、公務が751万円で最も高く、次いで電力・ガス・水道（581万円）、金融・保険・不動産（503万円）、運輸・情報通信（445万円）、サービス（396万円）と続いている。

図7-7 有給役員・雇用者1人当たり雇用者所得
(万円)

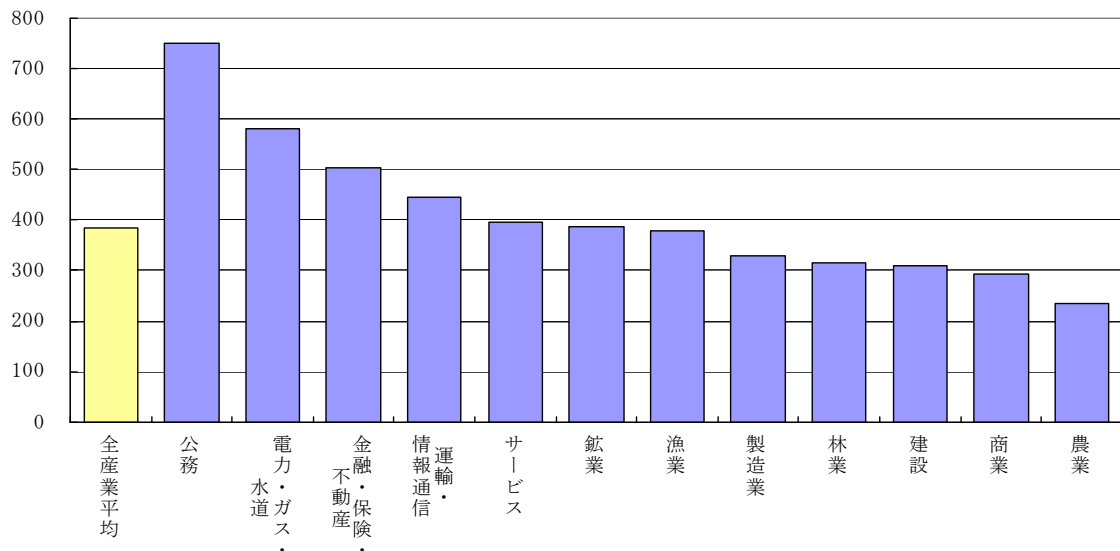


表7-1 従業者数、有給役員・雇用者数、従業者・雇用者係数、従業者一人当たり県内生産額・粗付加価値、有給役員・雇用者1人当たり雇用者所得

	従業者数 (人)	有給役員・ 雇用者数 (人)	従業者 係数	雇用者 係数	従業者 1人当たり 県内生産額 (千円)	従業者 1人当たり 粗付加価値 (千円)	有給役員 ・雇用者 1人当たり 雇用者所得 (千円)
全産業	718,194	584,109	0.0958	0.0779	10,443	6,116	3,857
農業	89,829	19,726	0.2835	0.0622	3,528	1,882	2,355
林業	1,901	1,644	0.0818	0.0707	12,230	8,827	3,163
漁業	10,174	3,441	0.1617	0.0547	6,184	3,607	3,791
鉱業	909	907	0.0317	0.0317	31,525	13,740	3,882
製造業	71,253	67,609	0.0533	0.0506	18,761	6,751	3,299
建設	76,914	66,377	0.1160	0.1001	8,619	4,001	3,107
電力・ガス・水道	7,229	7,175	0.0325	0.0323	30,746	16,552	5,813
商業	132,660	117,919	0.1572	0.1397	6,361	4,464	2,940
金融・保険・不動産	23,007	20,006	0.0267	0.0232	37,513	30,017	5,031
運輸・情報通信	38,773	38,064	0.0596	0.0585	16,772	8,898	4,451
公務	39,907	39,907	0.0570	0.0570	17,553	12,700	7,510
サービス	225,319	201,018	0.1290	0.1151	7,752	4,967	3,961

(注) 全産業には分類不明を含む。

第1表 雇用表（108部門）

(単位：人)

部門名	従業者総数	個人業主	家族従業者	有給役員	雇用者				従業者係数	雇用者係数
					有給役員	雇用者	常用雇用者	臨時・日雇		
1 耕種業	80,097	36,911	28,836	14,350	155	14,195	4,743	9,452	0.364740	0.065346
2 畜産業	6,465	1,632	1,938	2,895	98	2,797	1,848	949	0.081261	0.036389
3 農業サービス	3,267	596	190	2,481	108	2,373	2,160	213	0.184056	0.139775
4 林業	1,901	181	76	1,644	161	1,483	1,303	180	0.081767	0.070713
5 漁業	10,174	4,488	2,245	3,441	0	3,441	3,441	293	0.161703	0.054690
6 金属鉱物	0	0	0	0	0	0	0	0	0.000000	0.000000
7 非金属鉱物	909	2	0	907	92	815	805	10	0.031721	0.031651
8 石炭・原油・天然ガス	0	0	0	0	0	0	0	0	0.000000	0.000000
9 食料	19,430	464	260	18,706	810	17,896	17,416	480	0.057622	0.055475
10 飲料	1,277	19	12	1,246	101	1,145	1,083	62	0.049799	0.048590
11 飼料・有機肥料(除別掲)	373	9	8	356	31	325	308	17	0.007525	0.007182
12 たばこ	0	0	0	0	0	0	0	0	0.000000	0.000000
13 繊維工業製品	76	17	3	56	7	49	49	0	0.531469	0.391608
14 衣服・その他の繊維既製品	7,610	513	63	7,034	201	6,833	6,787	46	0.190298	0.175894
15 製材・木製品	1,706	135	71	1,500	235	1,265	1,203	57	0.112958	0.099318
16 家具・装備品	1,014	309	107	598	71	527	518	14	0.150178	0.088566
17 パルプ・紙・板紙・加工紙	1,159	2	2	1,155	25	1,130	1,126	4	0.008987	0.008956
18 紙加工品	1,037	56	1	980	18	962	960	2	0.061137	0.057776
19 印刷・製版・製本	2,791	121	86	2,584	297	2,287	2,229	58	0.147150	0.136237
20 化学肥料	111	2	0	109	2	107	107	0	0.025325	0.024869
21 無機化学工業製品	130	1	0	129	2	127	127	0	0.048202	0.047831
22 石油化学基礎製品	0	0	0	0	0	0	0	0	0.000000	0.000000
23 有機化学工業製品(除石油化学基礎製品)	61	1	0	60	2	58	57	1	0.040105	0.039448
24 合成樹脂	0	0	0	0	0	0	0	0	0.000000	0.000000
25 化学繊維	0	0	0	0	0	0	0	0	0.000000	0.000000
26 医薬品	282	1	0	281	5	276	275	1	0.012242	0.012199
27 化学最終製品(除医薬品)	13	4	0	9	0	9	9	0	1.300000	0.900000
28 石油製品	0	0	0	0	0	0	0	0	0.000000	0.000000
29 石炭製品	121	0	0	121	14	107	103	4	0.030152	0.030152
30 プラスチック製品	877	19	2	856	28	828	823	5	0.065526	0.063957
31 ゴム製品	211	15	1	195	14	181	181	0	0.112955	0.104390
32 なめし革・毛皮・同製品	51	7	5	39	2	37	36	1	0.065301	0.049936
33 ガラス・ガラス製品	40	0	0	40	4	36	35	1	0.103896	0.103896
34 セメント・セメント製品	2,029	20	5	2,004	161	1,843	1,813	30	0.055809	0.055122
35 陶磁器	106	13	8	85	6	79	77	2	0.166405	0.134338
36 その他の窯業・土石製品	265	20	2	240	18	222	218	4	0.070217	0.063593
37 鉄・粗鋼材	336	0	0	336	14	322	321	1	0.003704	0.003704
38 鋼	91	0	0	91	4	87	87	0	0.008201	0.008201
39 鉄鍛造	330	1	1	328	14	314	313	1	0.053563	0.053238
40 その他の鉄鋼製品	195	4	0	191	9	182	181	1	0.049317	0.048306
41 非鉄金属製錬・精製	538	0	0	538	10	528	527	1	0.025716	0.025716
42 非鉄金属加工製品	2,666	3	3	2,660	46	2,614	2,610	4	0.030821	0.030752
43 建設・建築用金属製品	1,692	123	61	1,508	147	1,361	1,349	12	0.081997	0.073080
44 その他の金属製品	1,078	66	29	983	82	901	893	8	0.060009	0.054721
45 一般産業機械	161	1	1	159	14	145	144	1	0.093768	0.092603
46 特殊産業機械	1,252	19	6	1,227	104	1,123	1,110	13	0.029463	0.028875
47 その他の一般機械器具及び部品	416	6	2	408	34	374	369	5	0.067292	0.065998
48 事務用・サービス用機器	2,245	5	2	2,238	192	2,046	2,025	21	0.042311	0.042179
49 産業用電気機器	1,777	50	0	1,727	40	1,687	1,669	18	0.084667	0.082285
50 電子応用装置・電気計測器	708	6	0	702	15	687	679	8	0.051876	0.051436
51 その他の電気機器	82	15	0	67	2	65	63	2	0.482353	0.394118
52 民生用電気機器	260	6	0	254	6	248	245	3	0.095906	0.093692
53 通信機械・同関連機器	1,071	3	0	1,068	11	1,057	1,046	11	0.055686	0.055530
54 電子計算機・同付属装置	1,163	1	0	1,162	12	1,150	1,139	11	0.237250	0.237046
55 半導体素子・集積回路	2,837	0	0	2,837	51	2,786	2,770	16	0.069084	0.069084
56 その他の電子部品	6,797	194	19	6,584	120	6,464	6,426	38	0.093106	0.090188
57 乗用自動車	0	0	0	0	0	0	0	0	0.000000	0.000000
58 その他の自動車	0	0	0	0	0	0	0	0	0.000000	0.000000
59 自動車部品・同付属品	237	10	4	223	23	200	197	3	0.184436	0.173541
60 船舶・同修理	539	37	19	483	30	453	447	6	0.036375	0.032595
61 その他の輸送機械・同修理	14	2	1	11	1	10	9	1	0.291667	0.229167
62 精密機械	2,196	26	1	2,169	39	2,130	2,129	1	0.075656	0.074726
63 その他の製造工業製品	1,258	387	130	741	114	627	589	38	0.217046	0.127847
64 再生资源回収・加工処理	544	10	3	531	72	459	452	7	0.138563	0.135252
65 建設	29,916	3,115	983	25,813	2,602	23,216	21,601	1,601	0.116021	0.100128
66 建設補修業	6,241	650	205	5,386	543	4,843	4,509	334	0.116023	0.100128
67 公共事業	28,049	2,921	922	24,206	2,439	21,767	20,266	1,501	0.116021	0.100125
68 その他の土木建設力	12,708	1,323	418	10,967	1,105	9,862	9,182	680	0.116010	0.100117
69 電	1,727	0	0	1,727	4	1,723	1,721	2	0.012754	0.012754
70 ガス・熱供給	256	0	0	256	19	237	232	5	0.035107	0.035107
71 水道	1,364	0	0	1,364	0	1,364	1,357	7	0.029819	0.029819
72 廃棄物処理	3,882	42	12	3,828	410	3,418	3,356	62	0.114798	0.113201
73 商業	132,660	10,216	4,525	117,919	10,702	107,217	103,866	3,351	0.157213	0.139744
74 金融・保険	17,049	231	58	16,760	903	15,857	15,745	112	0.053261	0.052358
75 不動産仲介及び賃貸	3,076	891	171	2,014	709	1,305	1,252	53	0.067882	0.044445
76 住宅賃貸料	2,882	1,403	247	1,232	386	846	794	52	0.045153	0.019302
77 住宅賃貸料(帰属家賃)	0	0	0	0	0	0	0	0	0.000000	0.000000
78 鉄道	1,952	0	0	1,952	30	1,922	1,914	8	0.077002	0.077002
79 道路輸送(除自家輸送)	23,286	175	39	23,072	1,238	21,834	21,403	431	0.109324	0.108319
80 自家輸送	0	0	0	0	0	0	0	0	0.000000	0.000000
81 水輸送	764	3	4	757	54	703	688	15	0.018559	0.018389
82 航空輸送	54	0	0	54	0	54	54	0	0.049299	0.049299
83 貨物利用運送	165	1	0	164	10	154	150	4	0.043848	0.043582
84 倉庫	1,080	3	0	1,077	71	1,006	979	27	0.063924	0.063747
85 運輸付帯サービス	2,067	339	79	1,649	165	1,484	1,390	94	0.088198	0.070362
86 通信	5,427	4	2	5,421	40	5,381	5,186	195	0.041985	0.041939
87 放送	707	0	0	707	46	661	659	2	0.027398	0.027398
88 情報サービス	1,952	6	2	1,944	88	1,856	1,832	24	0.083802	0.083459
89 インターネット関連サービス	30	4	2	24	6	18	18	0	0.017472	0.013978
90 映像・文字情報制作	1,289	29	17	1,243	82	1,161	1,149	12	0.031418	0.030297
91 公務	39,907	0	0	39,907	0	39,907	39,250	657	0.056969	0.056969
92 教育	24,940	313	44	24,583	181	24,402	23,664	738	0.095159	0.093797
93 研究	3,453	1	0	3,452	130	3,322	3,105	217	0.044256	0.044243
94 医療・保健	39,193	1,761	269	37,163	1,134	36,029	34,965	1,064	0.098413	0.093315
95 社会保険	17,883	0	0	17,883	306	17,577	17,086	491	0.186322	0.186322
96 介護	17,707	0	0	17,707	385	16,822	16,848	474	0.185497	0.185497
97 その他の公共サービス	8,191	14	9	8,168	1,425	6,743	6,445	298	0.151128	0.150704
98 広告	424	8	3	413	58	355	354	1	0.041034	0.039969
99 物品賃貸サービス	2,657	39	16	2,602	197	2,405	2,374	31	0.055492	0.054343
100 自動車・機械修理	6,339	1,002	345	4,992	806	4,186	4,104	82	0.054282	0.042747
101 その他の対事業所サービス	26,920	986	172	25,762	1,445	24,317	23,021	1,296	0.210571	0.201513
102 娯楽サービス	7,678	136	41	7,501	253	7,248	6,635	613	0.084737	0.082783
103 飲食店	33,661	7,858	1,724	24,079	947	23,132	21,589	1,543	0.203406	0.145504
104 宿泊	10,398	570	349	9,479	600	8,879	8,405	474	0.126309	0.115145
105 洗濯・美容・美容・浴場業	15,120	5,394	1,161	8,565	579	7,986	7,651	335	0.266413	0.150914
106 その他の対個人サービス	10,755	1,566	520	8,669	641	8,028	7,210	818	0.166587	0.134276
107 事務用品	0	0	0	0	0	0	0	0	0.000000	0.000000
108 分類不明	319	2	1	316	13	303	286	17	0.007602	0.007531
合計	718,194	87,539	46,546	584,109	34,626	549,483	519,645	29,838	0.095760	0.077882

第2表 雇用表（37部門）

（単位：人、千円）

部門名	従業者数	個人業主	家族従業者	有給役員	給・有給役員	雇用者			従業者数	雇用者数	参考		
						常	用	臨時・			従業者	従業者	有給役員
						雇用者	雇用者	雇用者	係	係	1人当たり	1人当たり	1人当たり
								日			県内生産額	租付加価値	雇用者所得
1 農	83,364	37,507	29,026	16,831	263	16,568	6,903	9,665	0.351228	0.070912	2,847	1,791	2,283
2 畜	6,465	1,632	1,938	2,895	98	2,797	1,848	949	0.081261	0.036389	12,306	3,050	2,770
3 林	1,901	181	76	1,644	161	1,483	1,303	180	0.081767	0.070713	12,230	8,827	3,163
4 漁	10,174	4,488	2,245	3,441	0	3,441	3,148	293	0.161703	0.054690	6,184	3,607	3,791
5 鉱	909	2	0	907	92	815	805	10	0.031721	0.031651	31,525	13,740	3,882
6 飲	21,080	492	280	20,308	942	19,366	18,807	559	0.051115	0.049243	19,564	4,881	3,111
7 織	7,686	530	66	7,090	208	6,882	6,836	46	0.191513	0.176663	5,222	2,059	1,692
8 パ	4,916	502	181	4,233	349	3,884	3,807	77	0.029300	0.025229	34,129	9,469	4,116
9 化	597	9	0	588	11	577	575	2	0.018865	0.018581	53,008	27,012	5,333
10 石	121	0	0	121	14	107	103	4	0.030152	0.030152	33,165	7,826	4,314
11 窯	2,440	53	18	2,369	189	2,180	2,143	37	0.059292	0.057567	16,866	5,532	3,493
12 鉄	952	5	1	946	41	905	902	3	0.008506	0.008452	117,565	40,494	5,505
13 非	3,204	3	3	3,198	56	3,142	3,137	5	0.029827	0.029771	33,527	20,415	4,877
14 金	2,770	189	90	2,491	229	2,262	2,242	20	0.071764	0.064535	13,935	6,077	4,045
15 一	4,074	31	11	4,032	344	3,688	3,648	40	0.039381	0.038975	25,393	15,168	4,410
16 電	2,827	77	0	2,750	63	2,687	2,656	31	0.075353	0.073300	13,271	4,953	3,590
17 情	2,234	4	0	2,230	23	2,207	2,185	22	0.092563	0.092397	10,803	2,880	1,900
18 電	9,634	194	19	9,421	171	9,250	9,196	54	0.084458	0.082590	11,840	4,752	3,346
19 輸	790	49	24	717	54	663	653	10	0.048913	0.044394	20,444	5,262	3,363
20 精	2,196	26	1	2,169	39	2,130	2,129	1	0.075656	0.074726	13,218	4,869	3,305
21 其	5,732	559	227	4,946	527	4,419	4,310	109	0.128170	0.110594	7,802	3,751	2,954
22 建	76,914	8,009	2,528	66,377	6,689	59,688	55,572	4,116	0.116020	0.100125	8,619	4,001	3,107
23 電	1,983	0	0	1,983	23	1,960	1,953	7	0.013896	0.013896	71,963	35,491	8,315
24 水	5,246	42	12	5,192	410	4,782	4,713	69	0.065938	0.065260	15,166	9,394	4,858
25 商	132,660	10,216	4,525	117,919	10,702	107,217	103,866	3,351	0.157213	0.139744	6,361	4,464	2,940
26 金	17,049	231	58	16,760	903	15,857	15,745	112	0.053261	0.052358	18,776	12,158	5,407
27 不	5,958	2,294	418	3,246	1,095	2,151	2,046	105	0.010973	0.005978	91,131	81,120	3,092
28 運	29,368	521	122	28,725	1,568	27,157	26,578	579	0.068424	0.066926	14,615	7,156	4,268
29 情	9,405	43	23	9,339	262	9,077	8,844	233	0.042537	0.042239	23,509	14,336	5,011
30 公	39,907	0	0	39,907	0	39,907	39,250	657	0.056969	0.056969	17,553	12,700	7,510
31 教	28,393	314	44	28,035	311	27,724	26,769	955	0.083482	0.082429	11,979	9,633	8,023
32 医	74,783	1,761	269	72,753	1,825	70,928	68,899	2,029	0.126818	0.123375	7,885	4,876	4,223
33 其	8,191	14	9	8,168	1,425	6,743	6,445	298	0.151128	0.150704	6,617	4,171	3,586
34 対	36,340	2,035	536	33,769	2,506	31,263	29,853	1,410	0.119999	0.111509	8,333	4,883	3,134
35 対	77,612	15,524	3,795	58,293	3,020	55,273	51,490	3,783	0.168819	0.126797	5,923	3,470	2,211
36 事	0	0	0	0	0	0	0	0	0.000000	0.000000	0	0	0
37 分	319	2	1	316	13	303	286	17	0.007602	0.007531	131,539	-13,853	3,573
合	718,194	87,539	46,546	584,109	34,626	549,483	519,645	29,838	0.095760	0.077882	10,443	6,116	3,857

第3表 雇用表（13部門）

（単位：人、千円）

部門名	従業者数	個人業主	家族従業者	有給役員	給・有給役員	雇用者			従業者数	雇用者数	参考		
						常	用	臨時・			従業者	従業者	有給役員
						雇用者	雇用者	雇用者	係	係	1人当たり	1人当たり	1人当たり
								日			県内生産額	租付加価値	雇用者所得
1 農	89,829	39,139	30,964	19,726	361	19,365	8,751	10,614	0.283455	0.062245	3,528	1,882	2,355
2 林	1,901	181	76	1,644	161	1,483	1,303	180	0.081767	0.070713	12,230	8,827	3,163
3 漁	10,174	4,488	2,245	3,441	0	3,441	3,148	293	0.161703	0.054690	6,184	3,607	3,791
4 鉱	909	2	0	907	92	815	805	10	0.031721	0.031651	31,525	13,740	3,882
5 製	71,253	2,723	921	67,609	3,260	64,349	63,329	1,020	0.053302	0.050576	18,761	6,751	3,299
6 建	76,914	8,009	2,528	66,377	6,689	59,688	55,572	4,116	0.116020	0.100125	8,619	4,001	3,107
7 電	7,229	42	12	7,175	433	6,742	6,666	76	0.032525	0.032282	30,746	16,552	5,813
8 商	132,660	10,216	4,525	117,919	10,702	107,217	103,866	3,351	0.157213	0.139744	6,361	4,464	2,940
9 金	23,007	2,525	476	20,006	1,998	18,008	17,791	217	0.026657	0.023180	37,513	30,017	5,031
10 運	38,773	564	145	38,064	1,830	36,234	35,422	812	0.059623	0.058532	16,772	8,898	4,451
11 公	39,907	0	0	39,907	0	39,907	39,250	657	0.056969	0.056969	17,553	12,700	7,510
12 サ	225,319	19,648	4,653	201,018	9,087	191,931	183,456	8,475	0.129007	0.115093	7,752	4,967	3,961
13 分	319	2	1	316	13	303	286	17	0.007602	0.007531	131,539	-13,853	3,573
合	718,194	87,539	46,546	584,109	34,626	549,483	519,645	29,838	0.095760	0.077882	10,443	6,116	3,857