

平成 1 6 年

青森県鉱工業生産指数年報

平成12年基準

青森県企画政策部統計分析課

は じ め に

本県では、鋳工業の生産活動を指数化して鋳工業生産指数を作成し、毎月「青森県鋳工業生産指数（速報）」として公表しておりますが、このたび平成16年の動向について、確定した指数により「平成16年青森県鋳工業生産指数年報」として取りまとめました。

この資料が本県の経済動向を把握する資料として、また、地域経済分析をはじめ各種行政施策立案等のための一資料として各方面において広くご活用いただければ幸いに存じます。

なお、本指数の作成にあたり、貴重な資料をご提供いただきました各事業所及び各関係機関に対し厚くお礼申し上げますとともに、今後ともより一層のご協力をお願いいたします。

平成17年8月

青森県企画政策部統計分析課長

田 辺 文 敬

目 次

・平成16年青森県鉱工業生産指数の動向

1 . 一般概況	1
2 . 前期比でみる四半期の動向	2
3 . 前年同期比でみる四半期の動向	3
4 . 全国及び東北地方の生産動向	4
5 . 青森県・全国・東北地方の鉱工業生産指数寄与度比較	6
6 . 業種別の動向	8
7 . 特殊分類別の動向	20

・統 計 表

第1表 平成16年青森県業種別月別生産指数	24
第2表 平成12年～平成15年青森県業種別月別生産指数(原指数)	26
第3表 平成12年～平成15年青森県業種別月別生産指数 (季節調整済指数)	28
第4表 平成16年青森県特殊分類別月別生産指数	30
第5表 平成12年～平成15年青森県特殊分類別月別生産指数 (原指数)	31
第6表 平成12年～平成15年青森県特殊分類別月別生産指数 (季節調整済指数)	32
第7表 平成16年全国業種別月別生産指数	34
第8表 平成16年東北地方業種別月別生産指数	36

・青森県鉱工業生産指数の作成概要

1 . 青森県鉱工業生産指数の作成概要	40
2 . 業種分類の新旧比較	45
3 . 平成12年基準青森県鉱工業生産指数採用品目変更状況	46
4 . 平成12年基準青森県鉱工業生産指数採用品目一覧表	47

平成16年青森県鉱工業生産指数の動向

平成16年青森県鉱工業生産指数の動向

1. 一般概況(原指数)

平成16年青森県鉱工業生産指数は91.4(原指数:平成12年=100)となり、前年比8.0%の上昇となった。

上昇に寄与した主な業種は、電子部品・デバイス工業(寄与度5.12)、一般機械工業(同1.14)、食料品工業(同1.07)などである。

一方、低下に寄与した主な業種は、情報通信機械工業(寄与度-0.71)、窯業・土石製品工業(同-0.65)、繊維工業(同-0.12)などである。

21業種中上昇したのは、電子部品・デバイス工業(対前年比+45.4%)、金属製品工業(同+31.0%)、一般機械工業(同+20.2%)など10業種で、低下したのは、情報通信機械工業(対前年比-36.2%)、石油・石炭製品工業(同-19.4%)、窯業・土石製品工業(同-12.9%)などである。

表1 青森県鉱工業生産指数 業種分類別年次推移 (原指数:平成12年=100)

	12年	13年	14年	15年	16年	16年 伸び率 (%)	16年 寄与度 (%)
鉱工業	100.0	87.4	84.6	84.6	91.4	8.0	8.04
製造工業	100.0	87.4	84.6	84.6	91.6	8.3	8.15
鉄鋼業	100.0	95.5	98.5	97.7	97.9	0.2	0.01
金属製品工業	100.0	84.3	76.6	67.5	88.4	31.0	1.05
一般機械工業	100.0	82.1	69.2	77.8	93.5	20.2	1.14
電気機械工業	100.0	91.0	84.8	94.5	107.7	14.0	0.82
情報通信機械工業	100.0	62.9	55.3	35.1	22.4	-36.2	-0.71
電子部品・デバイス工業	100.0	63.1	69.3	78.5	114.1	45.4	5.12
輸送機械工業	100.0	109.9	114.9	152.5	171.4	12.4	0.14
精密機械工業	100.0	109.3	119.0	143.4	139.3	-2.9	-0.10
窯業・土石製品工業	100.0	92.1	79.0	71.3	62.1	-12.9	-0.65
化学工業	100.0	84.7	62.4	68.0	76.2	12.1	0.47
石油・石炭製品工業	100.0	88.0	110.5	78.2	63.0	-19.4	-0.10
プラスチック製品工業	100.0	99.5	111.8	121.7	117.6	-3.4	-0.07
パルプ・紙・紙加工品工業	100.0	97.5	100.8	102.8	103.8	1.0	0.10
繊維工業	100.0	86.5	79.2	69.5	67.6	-2.7	-0.12
食料品工業	100.0	95.3	94.0	93.2	96.6	3.6	1.07
その他工業	100.0	89.4	87.5	72.4	71.0	-1.9	-0.08
ゴム製品工業	100.0	85.3	62.7	65.5	64.4	-1.7	-0.01
皮革製品工業	100.0	73.9	41.6	32.7	31.8	-2.8	0.00
家具工業	100.0	71.2	78.0	66.5	79.3	19.2	0.07
木材・木製品工業	100.0	89.3	80.1	71.4	67.5	-5.5	-0.10
その他製品工業	100.0	99.6	119.0	84.2	81.8	-2.9	-0.04
鉱業	100.0	90.9	87.6	83.5	79.8	-4.4	-0.07
機械工業(参考)	100.0	75.6	74.0	80.3	97.7	21.7	6.39
電気機械工業(旧分類)(参考)	100.0	69.7	70.0	73.0	92.9	27.3	5.22
新聞・出版業(参考)	100.0	99.9	100.0	100.4	100.6	0.2	-
公益事業(参考)	100.0	87.7	75.0	98.5	93.6	-5.0	-
産業総合(参考)	100.0	87.8	84.8	85.5	91.7	7.3	-

2. 前期比でみる四半期の動向(季節調整済指数)

平成16年青森県鉱工業生産指数の動向を四半期毎に前期比で見ると、第 四半期が +7.2%、第 四半期が +3.8%、第 四半期が -4.2%、第 四半期が -1.9%となった。

業種別にみると、第 四半期は家具工業、金属製品工業など14業種が上昇、石油・石炭製品工業、ゴム製品工業など7業種が低下となった。

第 四半期は化学工業、石油・石炭製品工業など10業種が上昇、皮革製品工業、金属製品工業など11業種が低下となった。

第 四半期は、ゴム製品工業、皮革製品工業など8業種が上昇、化学工業、金属製品工業など12業種が低下となった。

第 四半期は、化学工業、石油・石炭製品工業など10業種が上昇、情報通信機械工業、ゴム製品工業など11業種が低下となった。

表2 平成16年四半期別青森県鉱工業生産指数 (季節調整済指数：平成12年=100)

	四半期別指数				対前期伸び率(%)			
	16年	16年	16年	16年	16年 /15年	16年 /16年	16年 /16年	16年 /16年
鉱工業	91.2	94.7	90.7	89.0	7.2	3.8	-4.2	-1.9
製造工業	91.4	95.0	90.8	89.1	7.4	3.9	-4.4	-1.9
鉄鋼業	99.2	98.8	88.8	103.3	0.5	-0.4	-10.1	16.3
金属製品工業	115.3	86.6	77.1	78.3	68.6	-24.9	-11.0	1.6
一般機械工業	70.9	90.3	98.9	113.4	-10.3	27.4	9.5	14.7
電気機械工業	106.2	107.6	114.4	102.4	4.7	1.3	6.3	-10.5
情報通信機械工業	29.7	22.9	21.5	15.6	-11.6	-22.9	-6.1	-27.4
電子部品・デバイス工業	111.3	119.7	121.1	103.9	10.2	7.5	1.2	-14.2
輸送機械工業	157.2	158.1	186.2	183.3	-10.4	0.6	17.8	-1.6
精密機械工業	140.7	146.1	134.0	138.3	-2.0	3.8	-8.3	3.2
窯業・土石製品工業	68.6	61.9	61.3	58.7	2.2	-9.8	-1.0	-4.2
化学工業	70.6	98.3	54.9	139.8	29.3	39.2	-44.2	154.6
石油・石炭製品工業	41.7	56.9	61.2	77.0	-46.3	36.5	7.6	25.8
プラスチック製品工業	128.0	122.4	117.9	102.7	4.3	-4.4	-3.7	-12.9
パルプ・紙・紙加工品工業	105.4	104.2	101.9	102.8	2.5	-1.1	-2.2	0.9
繊維工業	68.4	70.8	65.1	65.6	3.5	3.5	-8.1	0.8
食料品工業	89.4	106.9	98.6	90.5	0.9	19.6	-7.8	-8.2
その他工業	73.6	69.5	71.1	69.8	7.0	-5.6	2.3	-1.8
ゴム製品工業	60.1	56.8	78.1	65.7	-13.5	-5.5	37.5	-15.9
皮革製品工業	36.4	25.4	34.3	30.0	35.8	-30.2	35.0	-12.5
家具工業	83.5	74.6	74.4	84.6	76.5	-10.7	-0.3	13.7
木材・木製品工業	67.7	68.1	66.9	67.0	3.7	0.6	-1.8	0.1
その他製品工業	90.6	81.6	81.6	76.5	11.2	-9.9	0.0	-6.2
鉱業	81.8	77.7	80.5	79.9	-4.9	-5.0	3.6	-0.7
機械工業(参考)	91.9	100.0	103.3	96.1	2.6	8.8	3.3	-7.0
電気機械工業(旧分類)(参考)	91.4	96.7	100.8	83.6	5.7	5.8	4.2	-17.1
新聞・出版業(参考)	99.2	100.4	100.9	100.9	-1.4	1.2	0.5	0.0
公益事業(参考)	100.1	97.6	84.2	91.2	-18.7	-2.5	-13.7	8.3
産業総合(参考)	91.6	94.9	91.0	89.3	5.9	3.6	-4.1	-1.9

は1～3月期、 は4～6月期、 は7～9月期、 は10～12月期である。

3. 前年同期比でみる四半期の動向(原指数)

平成16年青森県鉱工業生産指数の動向を四半期毎に前年同期比で見ると、第 四半期が +9.9%、第 四半期が +13.3%、第 四半期が +6.2%、第 四半期が +3.1%となった。

業種別にみると、第 四半期は金属製品工業、電子部品・デバイス工業など14業種が上昇、石油・石炭製品工業、情報通信機械工業など7業種が低下となった。

第 四半期は電子部品・デバイス工業、化学工業など11業種が上昇、皮革製品工業、情報通信機械工業など10業種が低下となった。

第 四半期は電子部品・デバイス工業、一般機械工業など7業種が上昇、化学工業、情報通信機械工業など13業種が低下となった。

第 四半期は化学工業、家具工業など11業種が上昇、情報通信機械工業、プラスチック製品工業など10業種が低下となった。

表3 平成16年四半期別青森県鉱工業生産指数 (原指数：平成12年=100)

	四半期別指数				対前年同期伸び率(%)			
	16年	16年	16年	16年	16年 /15年	16年 /15年	16年 /15年	16年 /15年
鉱工業	86.5	94.4	91.3	93.3	9.9	13.3	6.2	3.1
製造工業	86.7	94.7	91.5	93.4	10.0	13.7	6.4	3.3
鉄鋼業	96.1	100.9	87.3	107.4	5.5	2.1	-11.5	5.0
金属製品工業	103.4	72.3	89.1	88.7	132.9	28.9	-0.2	10.6
一般機械工業	79.2	90.1	88.8	115.9	-5.1	6.4	37.0	48.2
電気機械工業	110.1	105.7	111.7	103.3	17.4	19.3	22.7	-1.1
情報通信機械工業	31.4	22.8	18.6	16.7	-34.0	-27.2	-31.9	-51.2
電子部品・デバイス工業	109.5	119.6	119.4	107.8	61.5	72.3	66.8	2.4
輸送機械工業	148.6	157.8	194.5	184.8	8.5	1.5	24.1	14.9
精密機械工業	124.5	144.5	142.3	146.0	8.0	-10.7	-1.7	-3.8
窯業・土石製品工業	57.0	59.7	63.7	67.9	-6.7	-18.6	-12.6	-12.8
化学工業	100.9	101.1	46.8	55.8	33.5	30.1	-47.8	91.1
石油・石炭製品工業	29.0	46.4	72.5	104.1	-39.2	-20.4	-30.8	1.9
プラスチック製品工業	122.8	123.4	121.6	102.5	10.4	-0.6	-4.9	-17.1
パルプ・紙・紙加工品工業	104.3	103.4	101.4	106.1	3.0	1.5	-0.3	-0.3
繊維工業	66.3	73.9	63.1	67.1	-8.6	2.1	-3.7	-0.7
食料品工業	78.7	104.0	102.5	101.1	-5.5	15.6	3.9	0.5
その他工業	70.2	69.0	69.6	75.0	2.8	-8.9	-3.3	2.0
ゴム製品工業	64.1	55.6	68.6	69.3	3.2	-23.1	23.8	-4.1
皮革製品工業	39.3	23.3	37.2	27.6	15.6	-29.2	0.0	3.8
家具工業	105.4	79.0	60.8	71.9	19.9	1.8	4.8	69.6
木材・木製品工業	63.7	69.7	68.3	68.3	-6.3	-8.7	-8.6	2.4
その他製品工業	75.5	75.1	80.0	96.5	9.7	-7.6	-3.4	-7.0
鉱業	75.3	75.6	78.6	89.5	2.4	-6.7	-7.2	-5.8
機械工業(参考)	93.4	99.0	99.7	98.8	21.6	27.2	35.8	6.0
電気機械工業(旧分類)(参考)	92.9	95.6	96.0	87.2	33.3	45.3	43.7	-3.0
新聞・出版業(参考)	100.4	100.3	100.8	100.8	0.2	-0.3	0.6	0.3
公益事業(参考)	100.1	102.4	83.1	88.9	1.6	0.2	2.6	-20.7
産業総合(参考)	87.3	94.8	91.3	93.4	9.3	12.5	5.9	2.2

は1～3月期、 は4～6月期、 は7～9月期、 は10～12月期である。

4. 全国及び東北地方の生産動向(原指数)

(1) 全国の動向

全国の平成16年鉱工業生産指数は 100.2 (原指数:平成 12 年 = 100)となり、前年比 5.5%の上昇となった。

前年と比べて、上昇した主な業種は、一般機械工業(前年比 +16.6%)、精密機械工業(同 +14.6%)、電子部品・デバイス工業(同 +13.3%) などである。

一方、低下した主な業種は、繊維工業(前年比 -5.5%)、皮革製品工業(同 -2.8%)、窯業・土石製品工業(同 -2.6%) などである。

22業種中、上昇が11業種、低下が11業種となっている。

(2) 東北の動向

東北の平成16年鉱工業生産指数は 102.7(原指数:平成 12 年 = 100)となり、前年比 5.4%の上昇となった。

前年と比べて、上昇した主な業種は、一般機械工業(前年比 +26.3%)、輸送機械工業(同 +14.0%)、電子部品・デバイス工業(同 +13.1%) などである。

一方、低下した主な業種は、その他製品工業(前年比 -11.3%)、鉱業(同 -10.2%)、情報通信機械工業(同 -9.2%) などである。

22業種中、上昇が14業種、低下が8業種となっている。

表4 青森県・全国・東北の鉱工業生産指数の推移 (原指数:平成12年 = 100)

	青 森 県		全 国		東 北	
	指 数	前年比	指 数	前年比	指 数	前年比
平成12年	100.0	2.0	100.0	5.7	100.0	3.2
平成13年	87.4	-12.6	93.2	-6.8	94.4	-5.6
平成14年	84.6	-3.2	92.0	-1.3	94.3	-0.1
平成15年	84.6	0.0	95.0	3.3	97.4	3.3
平成16年	91.4	8.0	100.2	5.5	102.7	5.4

図1 鉱工業生産指数の推移(季節調整済指数 / 4半期別)

(平成12年 = 100)

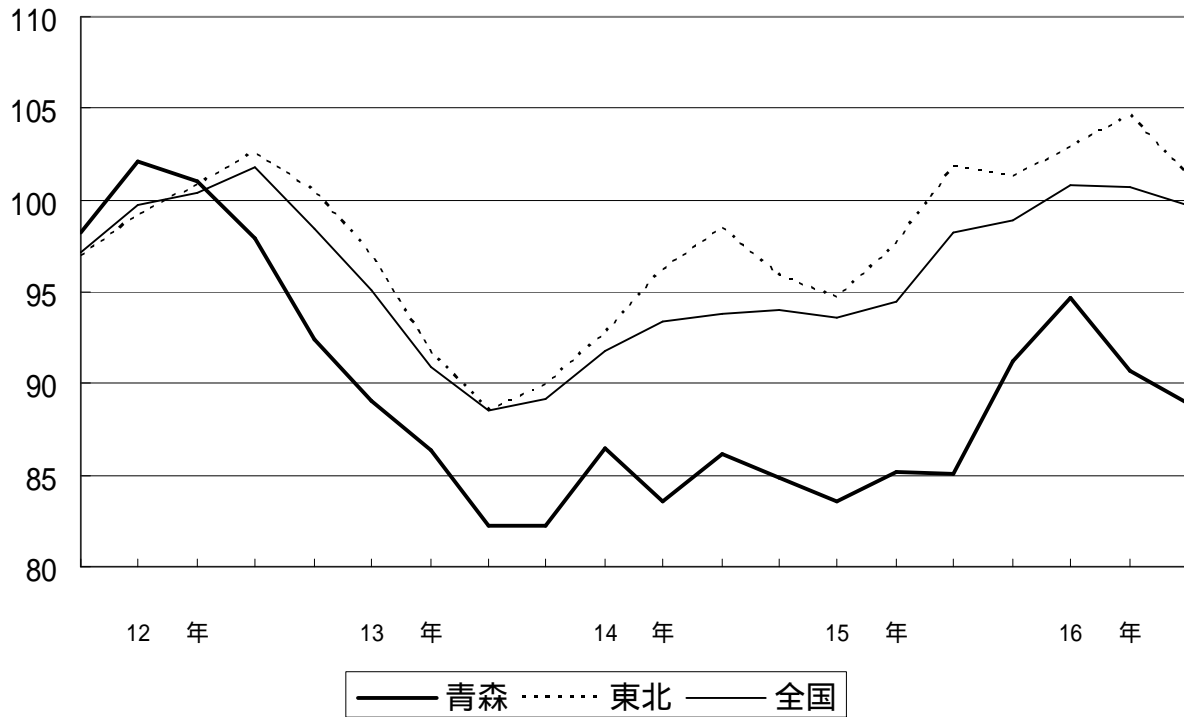
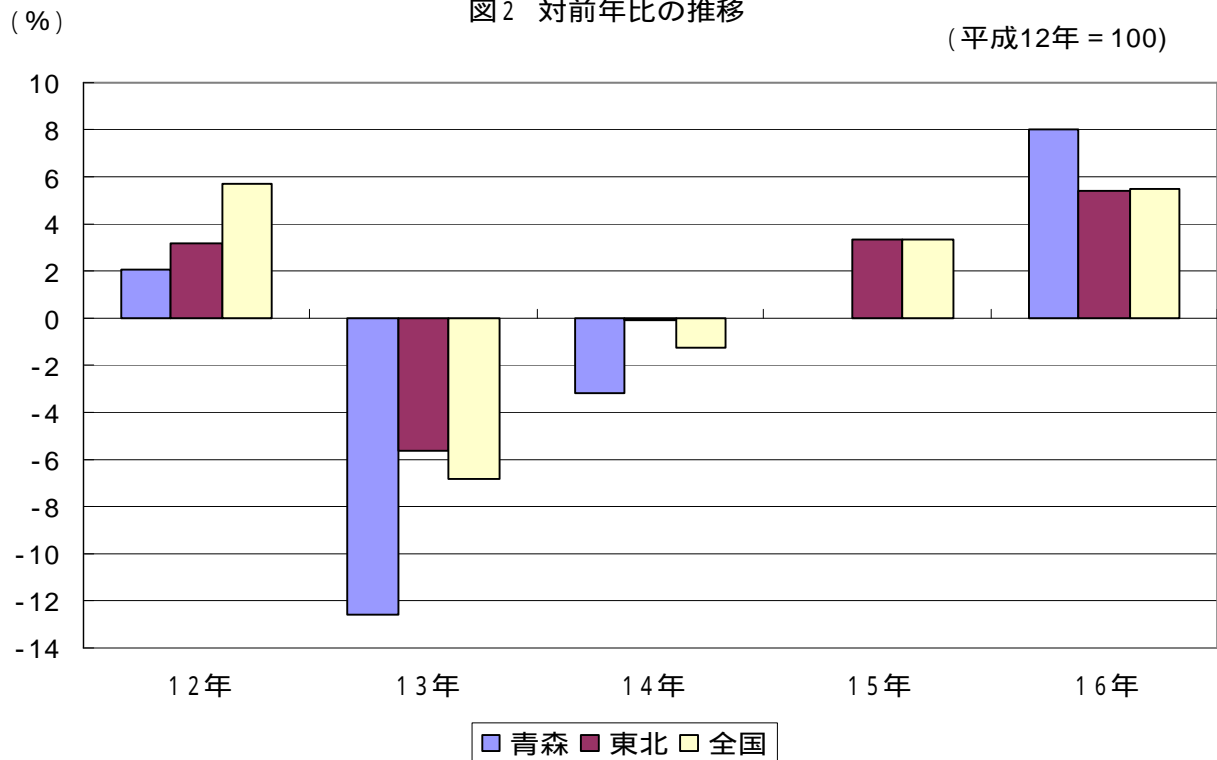


図2 対前年比の推移

(平成12年 = 100)



5. 青森県・全国・東北地方の鋳工業生産指数寄与度比較

表5 青森県・全国・東北地方の鋳工業生産指数寄与度比較

産業分類	鋳工業	製造工業										
			鉄鋼業	非鉄金属工業	金属製品工業	一般機械工業	電気機械工業	情報通信機械工業	電子部品・デバイス工業	輸送機械工業	精密機械工業	
青森県	ウェイト	10000.0	9845.0	539.9	-	426.1	615.2	527.4	473.8	1213.6	64.4	204.1
	平成15年	84.6	84.6	97.7	-	67.5	77.8	94.5	35.1	78.5	152.5	143.4
	平成16年	91.4	91.6	97.9	-	88.4	93.5	107.7	22.4	114.1	171.4	139.3
	変化率	8.0	8.3	0.2	-	31.0	20.2	14.0	-36.2	45.4	12.4	-2.9
	寄与度	8.04	8.15	0.01	-	1.05	1.14	0.82	-0.71	5.12	0.14	-0.10
全国	ウェイト	10000.0	9983.9	440.3	197.6	567.7	1270.5	565.6	483.1	1140.7	1229.2	82.9
	平成15年	95.0	95.0	103.3	98.4	84.6	87.8	92.5	84.4	103.2	107.0	82.1
	平成16年	100.2	100.2	108.0	97.8	84.5	102.4	101.0	84.0	116.9	115.1	94.1
	変化率	5.5	5.5	4.5	-0.6	-0.1	16.6	9.2	-0.5	13.3	7.6	14.6
	寄与度	5.47	5.46	0.22	-0.01	-0.01	1.94	0.50	-0.02	1.64	1.04	0.10
東北	ウェイト	10000.0	9981.8	190.4	264.5	535.0	859.6	581.4	1157.9	1926.3	407.6	295.7
	平成15年	97.4	97.4	109.7	98.3	70.7	96.6	100.5	85.5	115.1	111.2	61.0
	平成16年	102.7	102.7	117.8	94.5	71.3	122.0	103.5	77.6	130.2	126.8	60.0
	変化率	5.4	5.4	7.4	-3.9	0.8	26.3	3.0	-9.2	13.1	14.0	-1.6
	寄与度	5.44	5.43	0.16	-0.10	0.03	2.25	0.18	-0.94	3.00	0.65	-0.03
産業分類	鋳工業	製造工業										
			鉄鋼業	非鉄金属工業	金属製品工業	一般機械工業	電気機械工業	情報通信機械工業	電子部品・デバイス工業	輸送機械工業	精密機械工業	

$$\text{寄与度} = \frac{(\text{当年業種指数} - \text{前年業種指数}) \times \text{業種ウェイト}}{\text{前年鋳工業指数} \times \text{鋳工業ウェイト}} \times 100$$

$$\left[\text{寄与率} = \frac{(\text{当年業種指数} - \text{前年業種指数}) \times \text{業種ウェイト}}{(\text{当年鋳工業指数} - \text{前年鋳工業指数}) \times \text{鋳工業ウェイト}} \times 100 \right]$$

(原指数：平成12年 = 100)

窯業・ 土石 製品 工業	化学 工業	石油・ 石炭 製品 工業	プラス チック 製品 工業	パルプ ・紙・紙 加工品 工業	繊維 工業	食料品 工業	その他 工業						鋁業
								ゴム 製品 工業	皮革 製品 工業	家具 工業	木材・ 木製品 工業	その他 製品 工業	
592.5	479.0	52.9	151.6	852.3	538.8	2653.5	459.9	44.3	17.6	45.4	225.2	127.4	155.0
71.3	68.0	78.2	121.7	102.8	69.5	93.2	72.4	65.5	32.7	66.5	71.4	84.2	83.5
62.1	76.2	63.0	117.6	103.8	67.6	96.6	71.0	64.4	31.8	79.3	67.5	81.8	79.8
-12.9	12.1	-19.4	-3.4	1.0	-2.7	3.6	-1.9	-1.7	-2.8	19.2	-5.5	-2.9	-4.4
-0.65	0.47	-0.10	-0.07	0.10	-0.12	1.07	-0.08	-0.01	0.00	0.07	-0.10	-0.04	-0.07
432.6	1174.0	84.7	439.3	316.7	336.3	782.0	440.7	138.6	29.7	75.8	127.9	68.7	16.1
85.9	100.6	101.5	93.6	96.5	74.8	97.3	85.8	101.5	77.8	82.0	80.9	70.7	95.6
83.7	102.9	100.4	95.0	97.8	70.7	96.1	86.5	105.1	75.6	82.9	80.3	68.9	95.4
-2.6	2.3	-1.1	1.5	1.3	-5.5	-1.2	0.8	3.5	-2.8	1.1	-0.7	-2.5	-0.2
-0.10	0.28	-0.01	0.06	0.04	-0.14	-0.10	0.03	0.05	-0.01	0.01	-0.01	-0.01	0.00
400.4	513.6	36.6	327.5	303.8	434.9	1286.5	460.1	88.2	35.1	89.1	209.8	37.9	18.2
87.1	100.6	106.7	86.5	101.1	67.4	109.9	91.4	103.6	94.4	84.4	83.9	117.8	97.5
79.3	107.1	103.2	91.2	104.8	61.5	111.4	92.4	106.3	104.0	84.9	85.6	104.5	87.6
-9.0	6.5	-3.3	5.4	3.7	-8.8	1.4	1.1	2.6	10.2	0.6	2.0	-11.3	-10.2
-0.32	0.34	-0.01	0.16	0.12	-0.26	0.20	0.05	0.02	0.03	0.00	0.04	-0.05	-0.02
窯業・ 土石 製品 工業	化学 工業	石油・ 石炭 製品 工業	プラス チック 製品 工業	パルプ ・紙・紙 加工品 工業	繊維 工業	食料品 工業	その他 工業	ゴム 製品 工業	皮革 製品 工業	家具 工業	木材・ 木製品 工業	その他 製品 工業	鋁業

寄与率と寄与度

総合指数の上昇又は低下に対して、その内訳分類のうち、どれがどれだけ全体に影響を与えたか全体を100とした構成比で示したものを「寄与率」といい、上昇又は低下の増減分に対して内訳分類の増減分がどれだけになっているかを示したものを「寄与度」といいます。

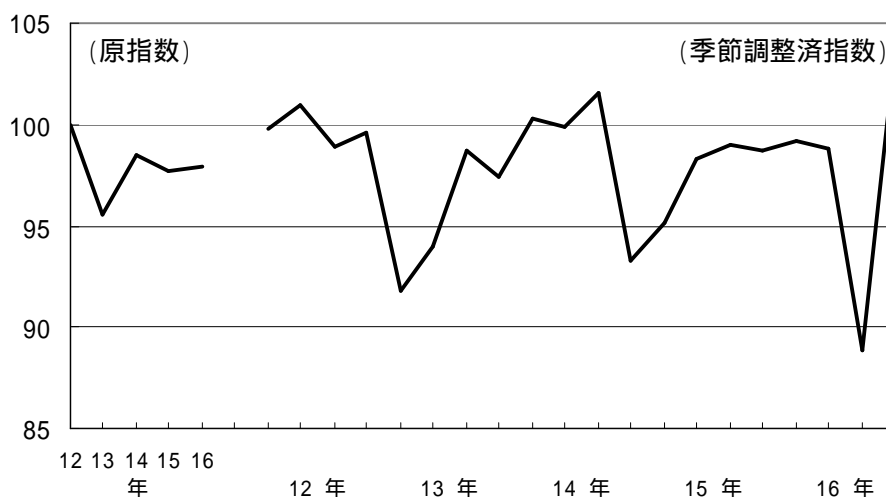
総合の前年比に寄与率を乗じれば寄与度となります。

6 . 業種別の動向 (グラフの年別は原指数、四半期別は季節調整済指数 : 平成 12 年 = 100)

(1) 鉄鋼業

平成 16 年は 97.9(原指数)で、前年比 0.2%の上昇となった。

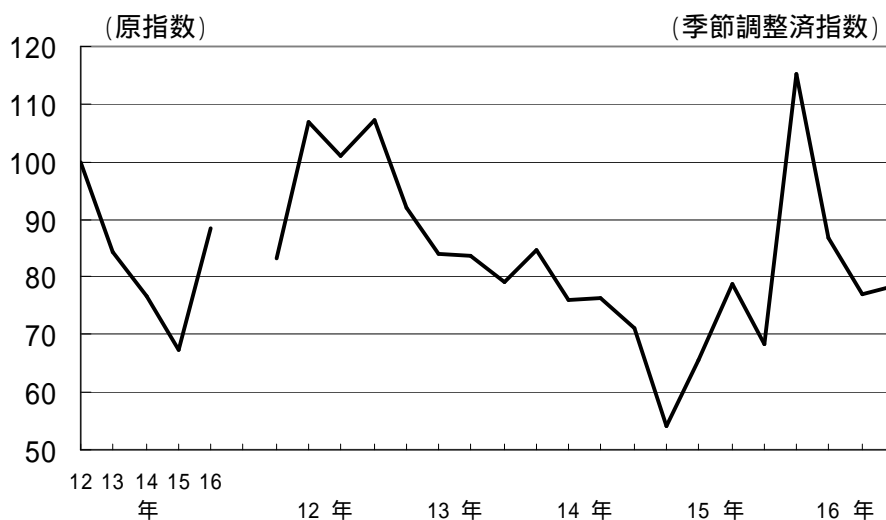
普通鋼粗鋼、普通鋼熱間圧延小型棒鋼、フェロアロイが上昇、普通鋼冷間仕上磨棒鋼、鋳鉄鑄物が低下した。



(2) 金属製品工業

平成 16 年は 88.4(原指数)で、前年比 31.0%の上昇となった。

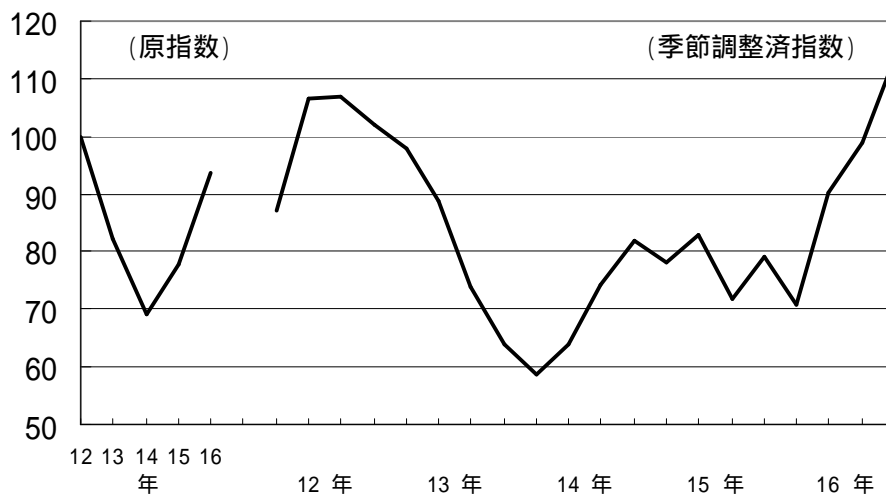
鉄骨、鉄製金網、スチールシャッターが上昇、製缶板金、スチールサッシ・ドアが低下した。



(3) 一般機械工業

平成16年は93.5(原指数)で、前年比20.2%の上昇となった。

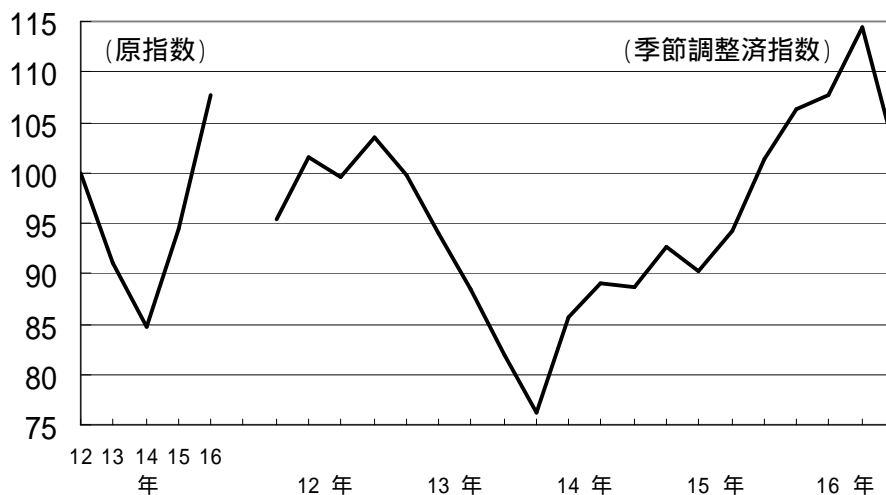
事務機械器具部分品、半導体製造装置、プラウ・培土器・ハローが上昇、スピードスプレーヤ、プレス用金型、プラスチック用金型が低下した。



(4) 電気機械工業

平成16年は、107.7(原指数)で、前年比11.4%の上昇となった。

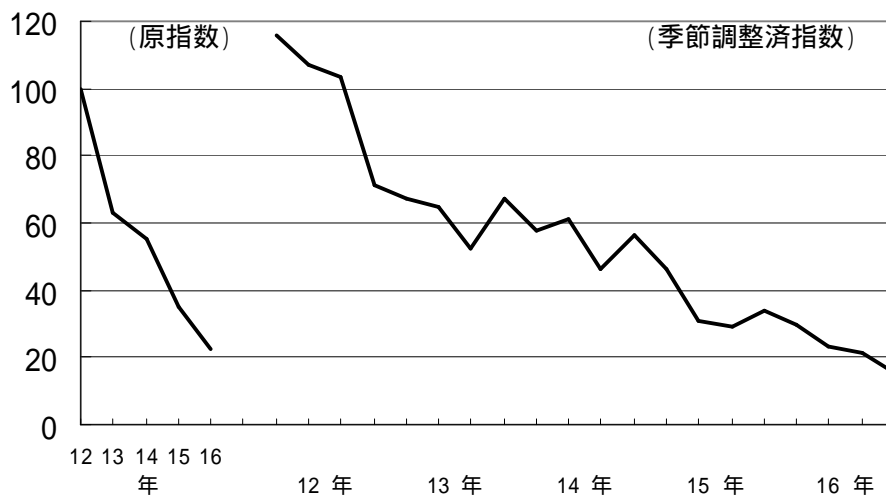
配電盤、電気測定器、制御装置、小型電動機、分電盤が上昇、ワイヤーハーネスが低下した。



(5) 情報通信機械工業

平成16年は22.4(原指数)で、前年比36.2%の低下となった。

磁気録音再生装置が上昇、電子計算機記憶装置が低下した。



(6) 電子部品・デバイス工業

平成16年は114.1(原指数)で、前年比45.4%の上昇となった。

コネクタ、サーミスタ・バリスタ、水晶振動子、液晶素子、モス型ロジックが上昇、トランジスタ、変成器、固定抵抗器、コンデンサが低下した。



(7) 輸送機械工業

平成16年は171.4(原指数)で、前年比12.4%の上昇となった。

トラックボディー、鋼船が上昇、自動車部品・同附属品が低下した。



(8) 精密機械工業

平成16年は139.3(原指数)で、前年比2.9%の低下となった。

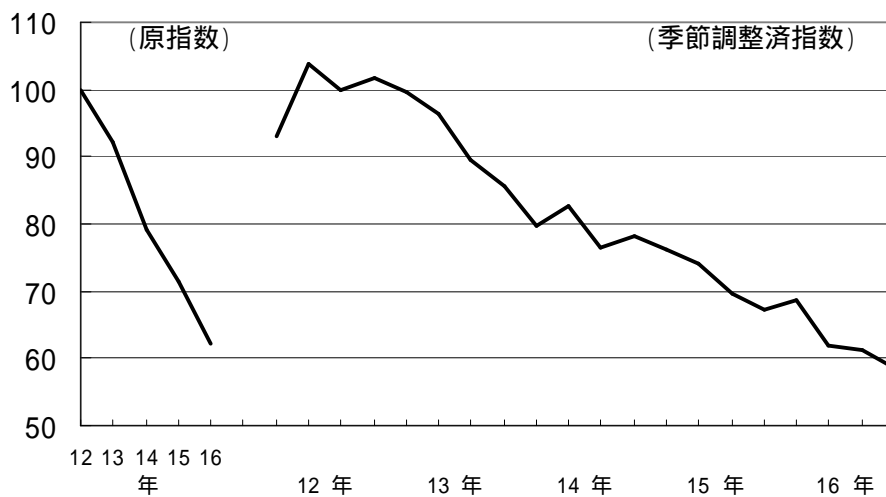
医療用機械器具、カメラ用交換レンズ、カメラ用レンズが上昇、光学レンズが低下した。



(9) 窯業・土石製品工業

平成16年は62.1(原指数)で、前年比12.9%の低下となった。

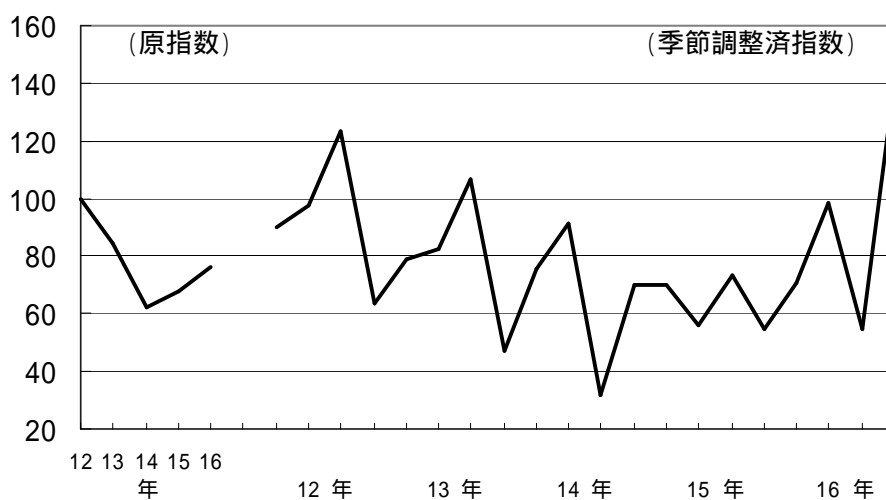
遠心力鉄筋コンクリート(パイル)、遠心力鉄筋コンクリート(管)が上昇、土木用コンクリートブロック、生コンクリート、道路用コンクリート製品、石膏ボード、セメントが低下した。



(10) 化学工業

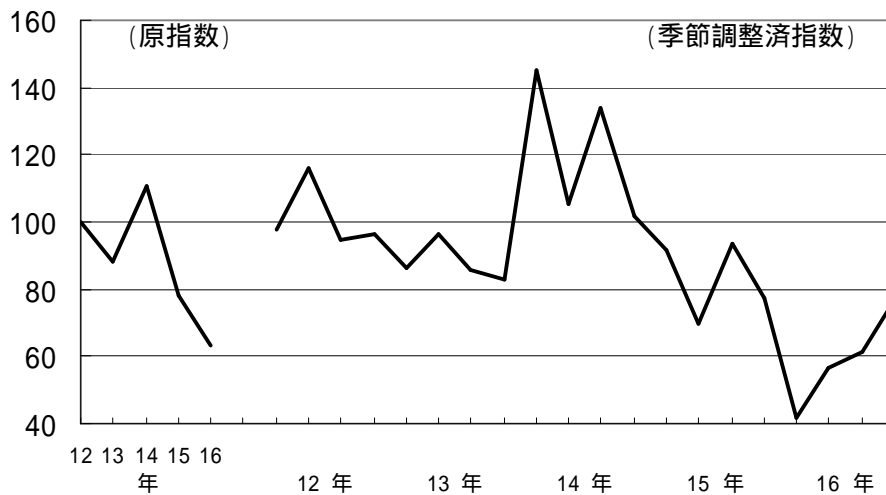
平成16年は76.2(原指数)で、前年比12.1%の上昇となった。

化成肥料、医薬品原薬、窒素、酸素ガスが上昇、配合肥料、溶解アセチレン、硫酸が低下した。



(11) 石油・石炭製品工業

平成16年は63.0(原指数)で、前年比19.4%の低下となった。
採用品目は舗装材料のみである。



(12) プラスチック製品工業

平成16年は117.6(原指数)で、前年比3.4%の低下となった。

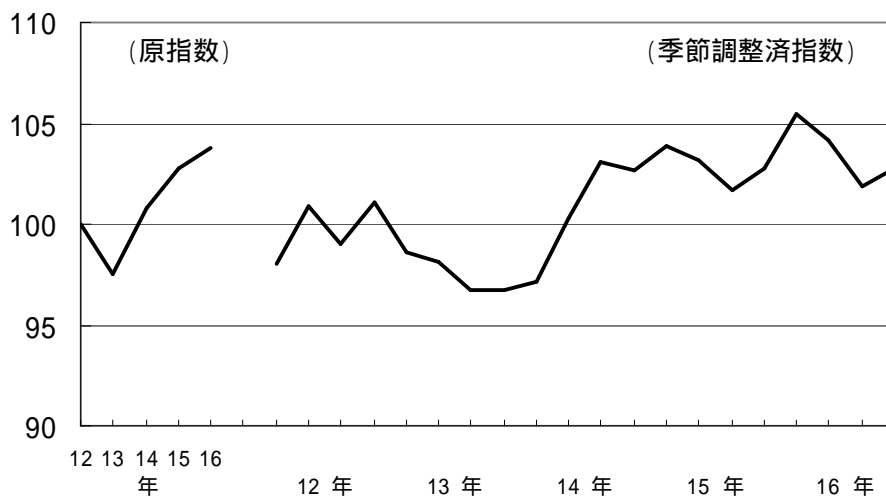
プラスチックフィルム・シートが上昇、プラスチック発泡製品、工業用プラスチック製品、プラスチック容器が低下した。



(13) パルプ・紙・紙加工品工業

平成16年は103.8(原指数)で、前年比1.0%の上昇となった。

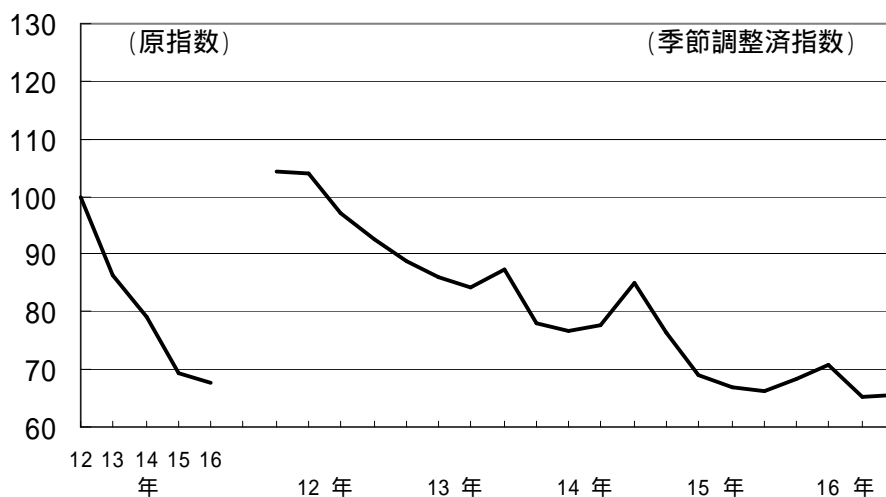
板紙、情報用紙、塗工紙、非塗工・微塗工印刷紙が上昇、段ボールシートが低下した。



(14) 繊維工業

平成16年は67.6(原指数)で、前年比2.7%の低下となった。

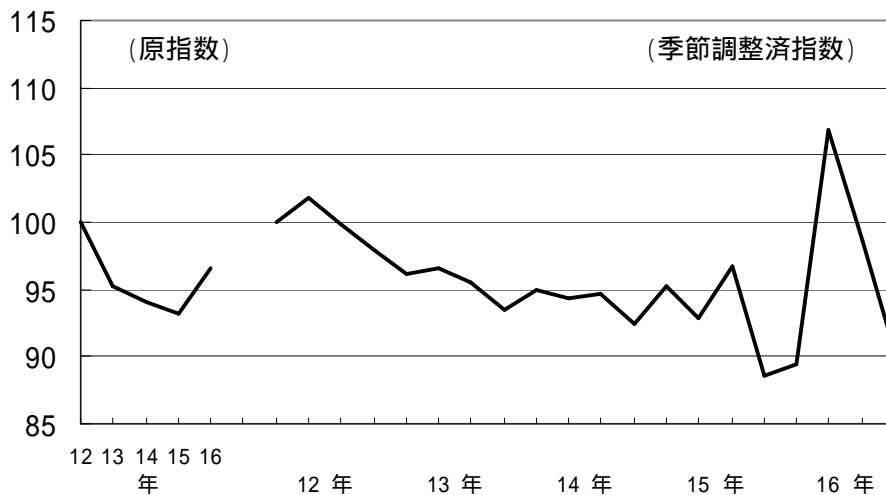
織物製外衣、ニット製靴下が上昇、下着・補正着、ニット製外衣が低下した。



(15) 食料品工業

平成16年は96.6(原指数)で、前年比3.6%の上昇となった。

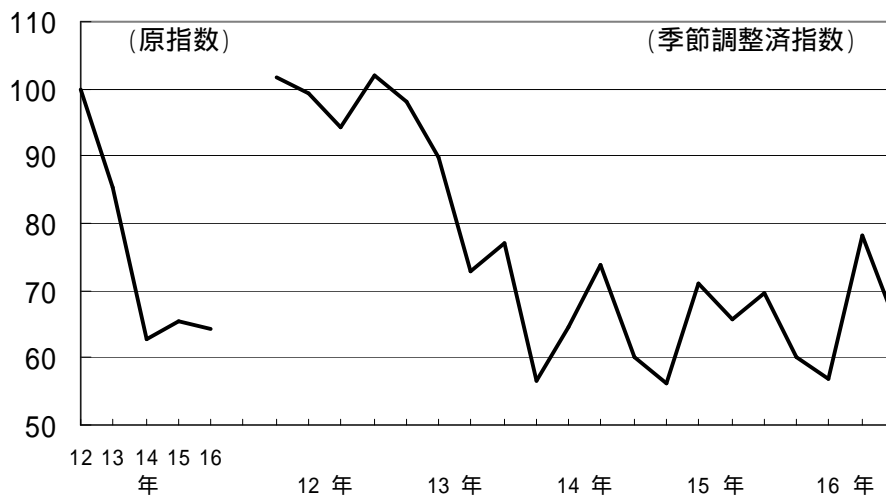
焼酎、冷凍水産食品、その他の水産食料品などが上昇、果実酒・混成酒、清酒、処理牛乳などが低下した。



(16) ゴム製品工業

平成16年は64.4(原指数)で、前年比1.7%の低下となった。

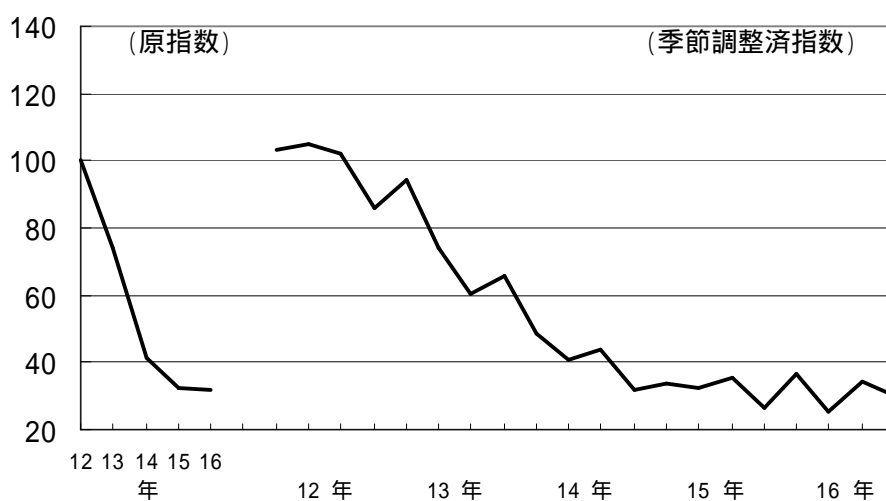
採用品目は総ゴム靴のみである。



(17) 皮革製品工業

平成16年は31.8(原指数)で、前年比2.8%の低下となった。

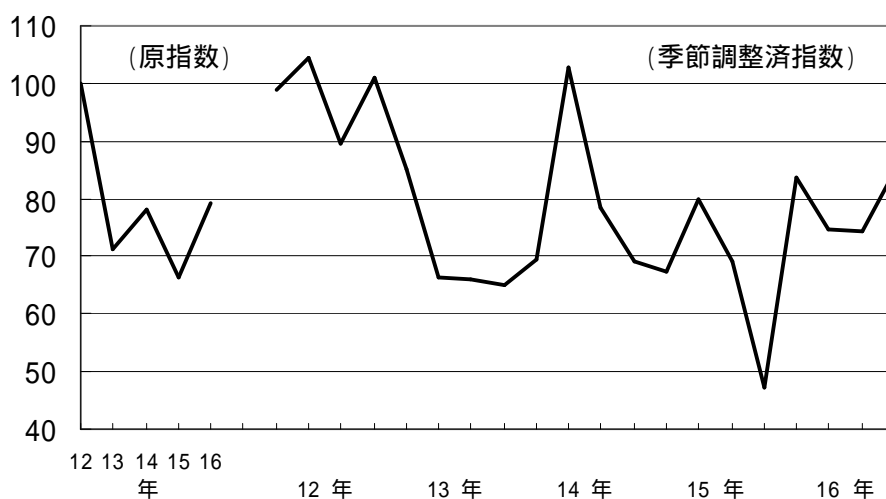
採用品目は革製履物のみである。



(18) 家具工業

平成16年は79.3(原指数)で、前年比19.2%の上昇となった。

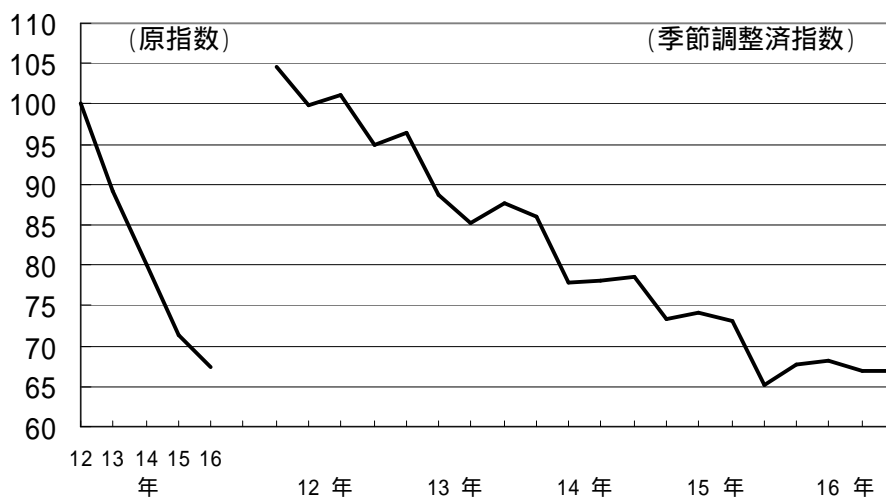
採用品目は木製家具のみである。



(19) 木材・木製品工業

平成16年は67.5(原指数)で、前年比5.5%の低下となった。

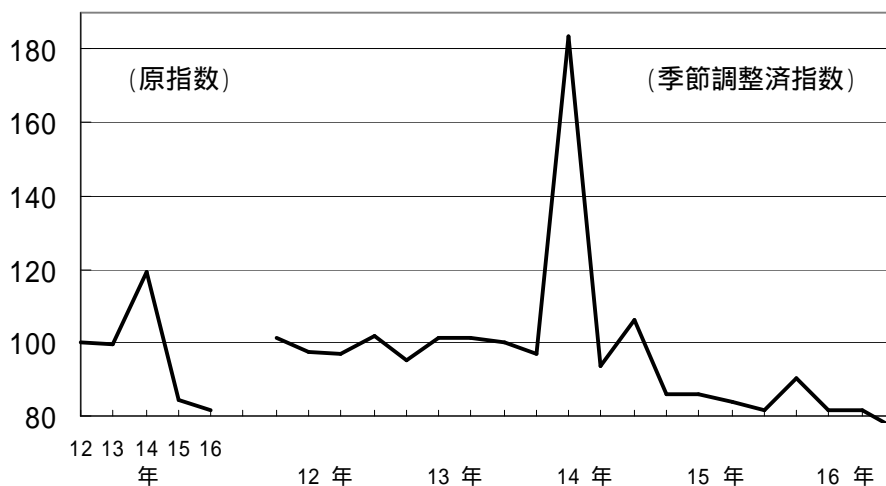
木材チップ、単板が上昇、一般製材が低下した。



(20) その他製品工業

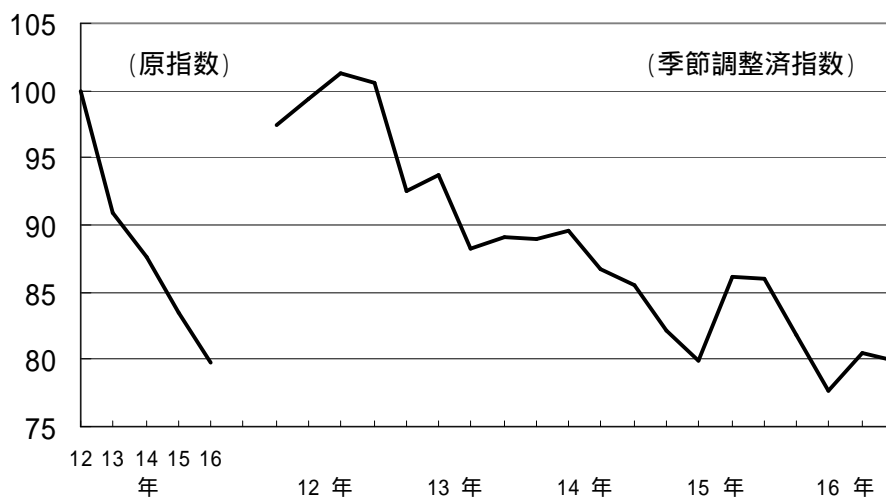
平成16年は81.8(原指数)で、前年比2.9%の低下となった。

釣道具・同附属品、看板が上昇、漆器、スキー用具、木製パレットが低下した。



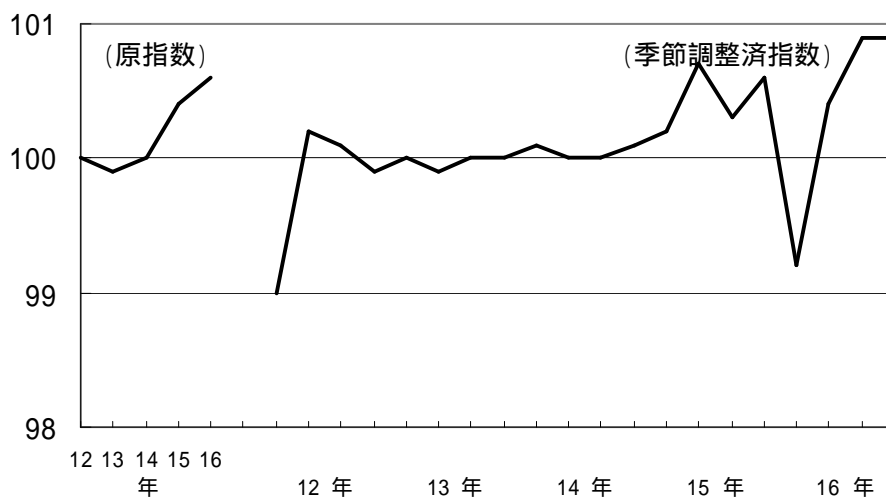
(21) 鉱業

平成16年は79.8(原指数)で、前年比-4.4%の低下となった。
採用品目は石灰石のみである。



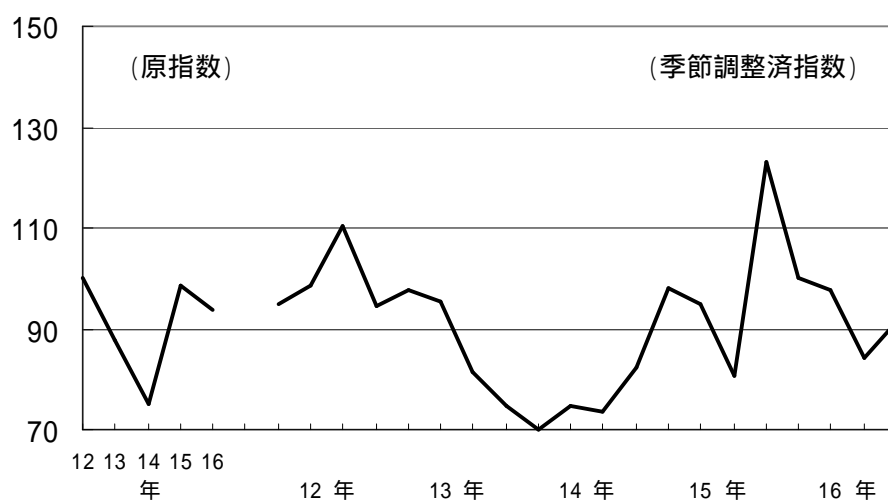
(22) 新聞・出版業〔参考〕

平成16年は100.6(原指数)で、前年比0.2%の上昇となった。
採用品目は日刊新聞紙のみである。



(23) 公益事業〔参考〕

平成16年は93.6(原指数)で、前年比5.0%の低下となった。
都市ガスが上昇したが、電力が低下した。



7. 特殊分類別の動向（グラフの年別は原指数、四半期別は季節調整済指数：平成12年=100）

(1) 資本財

平成16年は80.4(原指数)で、前年比5.8%の上昇となった。

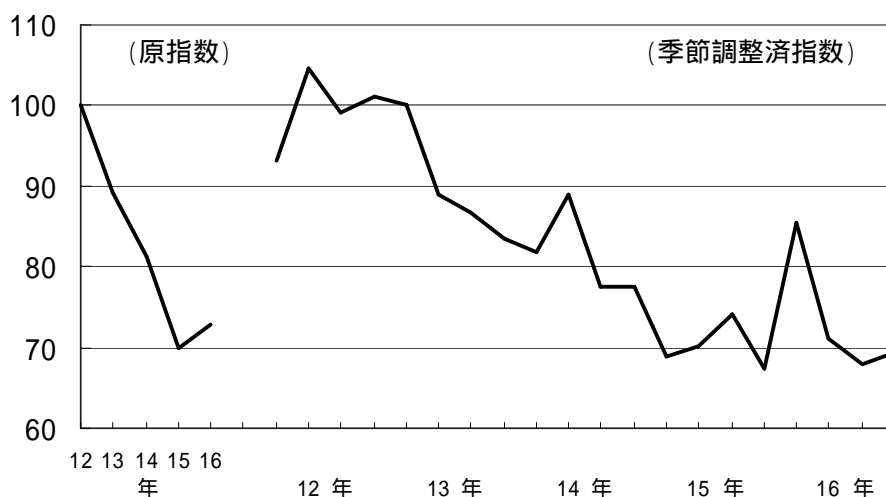
精密機械工業の医療用機械器具、電気機械工業の電気測定器、輸送機械工業の鋼船、一般機械工業の半導体製造装置、プラウ・培土器・ハローが上昇、一般機械工業のスピードスプレーヤ、プレス用金型、プラスチック用金型、情報通信機械工業の電子計算機記憶装置、その他製品工業の木製パレットが低下した。



(2) 建設財

平成16年は72.8(原指数)で、前年比4.0%の上昇となった。

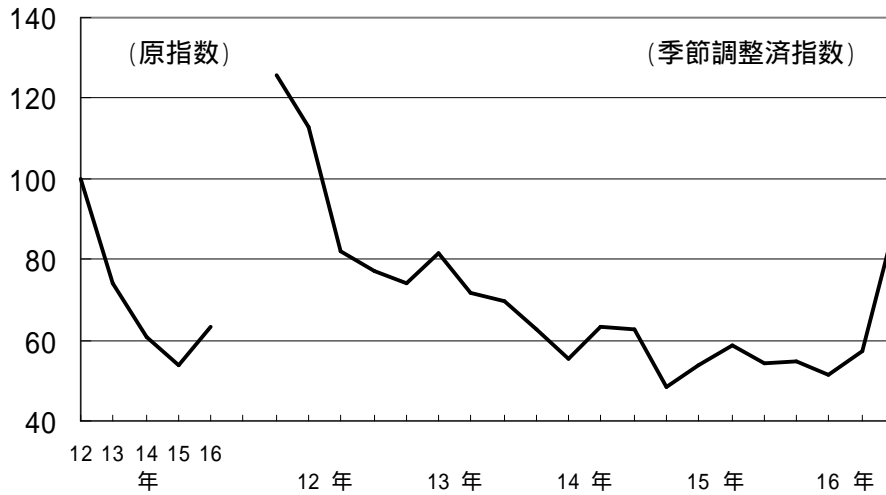
金属製品工業の鉄骨、鉄製金網、電気機械工業の配電盤、制御装置、窯業・土石製品工業の遠心力鉄筋コンクリート（パイル）などが上昇、窯業・土石製品工業の土木用コンクリートブロック、生コンクリート、道路用コンクリート製品、石油・石炭製品工業の舗装材料などが低下した。



(3) 耐久消費財

平成16年は63.2(原指数)で、前年比17.3%の上昇となった。

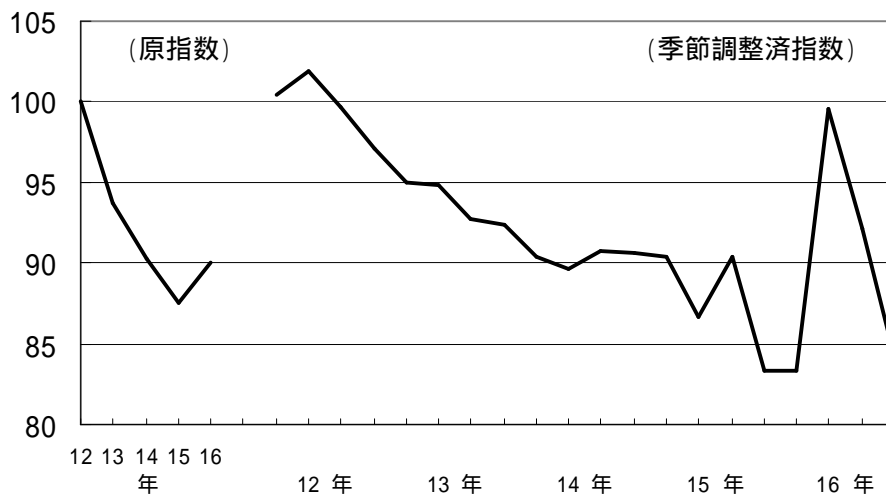
精密機械工業のカメラ用交換レンズ、家具工業の木製家具、情報通信機械工業の磁気録音再生装置が上昇、その他製品工業のスキー用具が低下した。



(4) 非耐久消費財

平成16年は90.0(原指数)で、前年比2.9%の上昇となった。

食料品工業の焼酎、冷凍水産食品、その他の水産食料品、その他製品工業の釣道具・同附属品などが上昇、繊維工業の下着・補正着、食料品工業の果実酒・混成酒、清酒、処理牛乳などが低下した。



(5) 鋳工業用生産財

平成16年は101.6(原指数)で、前年比13.3%の上昇となった。

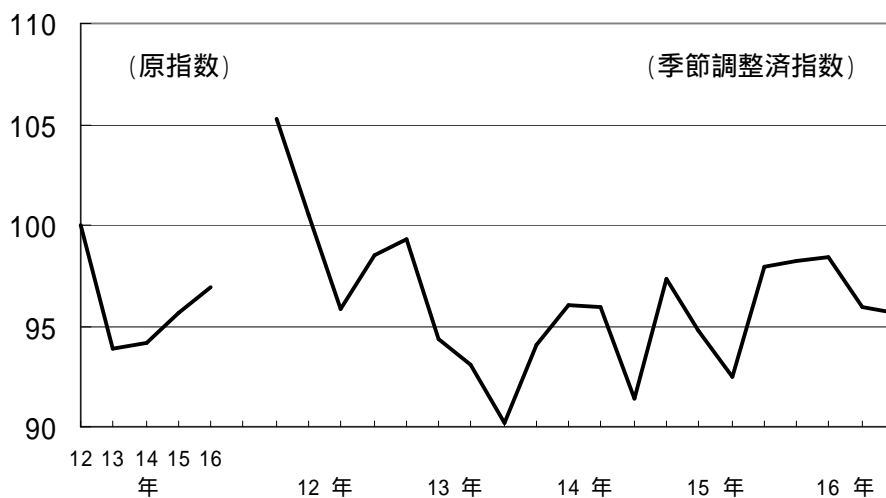
電子部品・デバイス工業のコネクタ、サーミスタ・バリスタ、輸送機械工業のトラックボディー、一般機械工業の事務機械器具部分品、精密機械工業のカメラ用レンズなどが上昇、精密機械工業の光学レンズ、鉄鋼業の普通鋼冷間仕上磨棒鋼、プラスチック製品工業のプラスチック発泡製品などが低下した。



(6) その他用生産財

平成16年は96.9(原指数)で、前年比1.4%の上昇となった。

化学工業の化成肥料、食料品工業の人造氷、配合飼料が上昇、化学工業の配合肥料、食料品工業の単体飼料が低下した。



統計表

第1表 平成16年青森県業種別月別生産指数

産業分類																	
	鉱工業	製造工業	鉄鋼業	金属製品工業	一般機械工業	電気機械工業	情報通信機械工業	電子部品・デバイス工業	輸送機械工業	精密機械工業	窯業・土石製品工業	化学工業	石油・石炭製品工業	プラスチック製品工業	パルプ・紙・紙加工品工業		
ウェイト	10000.0	9845.0	539.9	426.1	615.2	527.4	473.8	1213.6	64.4	204.1	592.5	479.0	52.9	151.6	852.3		
原 指 数	H12年	100.0	100.0	100.0	100.0	100.0	100.0	100.0	100.0	100.0	100.0	100.0	100.0	100.0	100.0		
	H13年	87.4	87.4	95.5	84.3	82.1	91.0	62.9	63.1	109.9	109.3	92.1	84.7	88.0	99.5	97.5	
	H14年	84.6	84.6	98.5	76.6	69.2	84.8	55.3	69.3	114.9	119.0	79.0	62.4	110.5	111.8	100.8	
	H15年	84.6	84.6	97.7	67.5	77.8	94.5	35.1	78.5	152.5	143.4	71.3	68.0	78.2	121.7	102.8	
	H16年	91.4	91.6	97.9	88.4	93.5	107.7	22.4	114.1	171.4	139.3	62.1	76.2	63.0	117.6	103.8	
	前年比																
	H13年	-12.6	-12.6	4.5	-15.7	-17.9	9.0	-37.1	-36.9	9.9	9.3	-7.9	-15.3	-12.0	-0.5	-2.5	
	H14年	-3.2	-3.2	3.1	-9.1	-15.7	-6.8	-12.1	9.8	4.5	8.9	-14.2	-26.3	25.6	12.4	3.4	
	H15年	0.0	0.0	-0.8	-11.9	12.4	11.4	-36.5	13.3	32.7	20.5	-9.7	9.0	-29.2	8.9	2.0	
	H16年	8.0	8.3	0.2	31.0	20.2	14.0	-36.2	45.4	12.4	-2.9	-12.9	12.1	-19.4	-3.4	1.0	
	H16.1	78.0	78.2	102.8	91.4	53.7	97.7	55.8	101.1	136.9	111.1	50.1	34.4	3.3	105.1	103.9	
	2	85.6	85.8	88.7	103.2	67.9	108.0	15.6	106.5	136.2	123.5	62.9	158.6	8.8	124.7	100.3	
	3	95.9	96.0	96.9	115.5	115.9	124.6	22.8	120.8	172.6	138.8	58.1	109.8	74.9	138.5	108.7	
4	90.1	90.3	99.3	89.5	69.6	96.8	21.0	115.9	130.0	138.4	55.8	75.1	27.4	116.2	103.0		
5	94.0	94.4	103.2	61.7	84.3	98.4	22.9	111.8	132.2	140.1	56.5	94.3	40.1	128.5	100.1		
6	99.2	99.5	100.1	65.7	116.3	122.0	24.6	131.1	211.2	155.0	66.8	134.0	71.8	125.6	107.0		
7	98.1	98.4	87.7	117.8	90.2	120.2	20.3	127.5	213.5	153.9	72.7	102.6	82.8	130.9	106.4		
8	84.0	84.2	85.0	65.2	71.9	99.1	16.1	109.9	160.4	146.2	55.5	16.7	51.2	126.8	89.7		
9	91.8	92.0	89.2	84.2	104.3	115.8	19.4	120.9	209.6	126.7	62.9	21.1	83.6	107.2	108.1		
10	94.0	94.1	105.4	93.6	94.2	106.5	17.5	107.6	192.9	148.3	73.6	71.6	104.9	100.5	110.1		
11	95.1	95.2	107.5	108.6	109.2	107.1	19.2	107.7	160.4	148.5	68.7	76.8	107.5	96.0	103.8		
12	90.9	90.9	109.4	63.9	144.2	96.2	13.3	108.1	201.2	141.2	61.4	19.0	99.8	111.1	104.3		
季 節 調 整 指 数	H12	98.2	98.1	99.8	83.3	87.0	95.3	116.0	96.4	81.3	98.5	93.0	90.3	97.5	94.7	98.0	
		102.1	102.2	101.0	106.7	106.6	101.5	106.9	99.8	82.2	99.8	103.7	97.3	115.9	99.6	100.9	
		101.0	101.0	98.9	101.1	107.0	99.5	103.5	101.7	111.3	91.8	99.9	123.4	94.6	97.1	99.0	
		97.9	97.8	99.6	107.3	101.9	103.6	71.2	100.8	127.2	110.4	101.7	64.0	96.6	108.3	101.1	
	H13	92.4	92.4	91.8	92.1	97.9	99.7	67.3	76.8	131.7	114.4	99.6	78.9	86.3	99.0	98.6	
		89.1	89.0	94.0	84.1	88.8	94.0	64.7	64.2	129.1	106.2	96.2	82.6	96.7	95.9	98.1	
		86.4	86.4	98.7	83.6	73.9	88.4	52.4	56.3	111.5	111.9	89.5	106.7	85.5	111.2	96.7	
		82.3	82.1	97.4	79.0	64.0	81.9	67.2	56.1	61.2	102.6	85.7	47.1	82.6	92.7	96.7	
	H14	82.3	82.1	100.3	84.5	58.7	76.2	57.6	63.8	96.8	92.7	79.6	75.5	144.9	95.2	97.1	
		86.5	86.4	99.9	76.1	63.8	85.7	60.9	74.1	92.0	107.1	82.8	91.7	105.2	120.4	100.3	
		83.6	83.6	101.6	76.5	74.3	89.0	46.6	71.3	90.4	133.6	76.3	31.8	133.7	115.6	103.1	
		86.1	86.1	93.3	71.0	81.9	88.7	56.4	67.7	200.2	138.6	78.1	69.6	101.6	115.9	102.7	
	H15	84.9	84.9	95.1	54.0	77.9	92.6	46.5	71.7	150.1	131.1	76.2	70.1	91.7	114.5	103.9	
		83.6	83.7	98.3	65.5	82.9	90.2	30.6	69.1	145.2	162.3	74.1	56.0	69.8	125.4	103.2	
		85.2	85.2	99.0	78.7	72.0	94.2	29.2	71.4	144.1	137.0	69.7	73.2	93.5	124.3	101.7	
		85.1	85.1	98.7	68.4	79.0	101.4	33.6	101.0	175.4	143.6	67.1	54.6	77.6	122.7	102.8	
	H16	91.2	91.4	99.2	115.3	70.9	106.2	29.7	111.3	157.2	140.7	68.6	70.6	41.7	128.0	105.4	
		94.7	95.0	98.8	86.6	90.3	107.6	22.9	119.7	158.1	146.1	61.9	98.3	56.9	122.4	104.2	
		90.7	90.8	88.8	77.1	98.9	114.4	21.5	121.1	186.2	134.0	61.3	54.9	61.2	117.9	101.9	
		89.0	89.1	103.3	78.3	113.4	102.4	15.6	103.9	183.3	138.3	58.7	139.8	77.0	102.7	102.8	
	H16.1	89.6	89.7	102.5	112.4	67.5	106.1	49.7	108.6	174.9	138.1	71.4	40.3	18.9	131.4	108.2	
	2	92.3	92.4	96.6	111.7	65.6	102.7	13.9	107.6	150.9	143.1	67.0	104.1	57.3	125.7	102.5	
	3	91.8	92.1	98.4	121.9	79.7	109.7	25.4	117.7	145.7	140.9	67.5	67.4	48.8	127.0	105.5	
	4	93.1	93.2	99.6	105.9	77.8	98.3	20.4	116.7	152.4	141.5	63.4	77.9	49.3	110.4	105.0	
5	94.4	94.7	96.7	80.8	90.5	108.3	25.2	119.0	128.4	155.8	62.0	70.8	59.0	130.6	103.7		
6	96.6	97.1	100.1	73.2	102.7	116.2	23.0	123.4	193.6	141.1	60.3	146.2	62.4	126.2	104.0		
7	92.5	92.6	90.5	86.0	97.1	115.9	22.1	125.2	215.1	149.8	64.5	75.2	63.3	118.3	101.4		
8	88.9	89.0	84.3	72.7	97.7	111.9	21.1	119.1	159.0	139.9	61.8	15.4	57.3	130.1	102.7		
9	90.6	90.8	91.7	72.7	101.8	115.4	21.2	118.9	184.4	112.3	57.7	74.0	63.0	105.4	101.7		
10	90.2	90.3	100.9	77.6	101.5	110.1	17.9	106.1	194.5	134.5	61.7	218.0	70.5	104.9	103.1		
11	90.6	90.8	105.4	86.2	109.5	105.1	17.2	101.4	155.7	138.5	58.4	178.8	76.7	96.3	101.6		
12	86.2	86.2	103.6	71.1	129.2	92.0	11.6	104.3	199.6	141.9	56.1	22.6	83.7	107.0	103.8		

(平成12年 = 100)

産業分類														(参考) 新聞・ 出版業	(参考) 公益 事業	(参考) 産業 総合
	繊維 工業	食料品 工業	その他 工業	ゴム 製品 工業	皮革 製品 工業	家具 工業	木材・ 木製品 工業	その他 製品 工業	鉱業	(参考) 機械 工業	(参考) 電気機 械工業 (旧分類)					
ウェイト	538.8	2653.5	459.9	44.3	17.6	45.4	225.2	127.4	155.0	3098.5	2214.8	303.6	325.5	10629.1		
原 指 数	H12年	100.0	100.0	100.0	100.0	100.0	100.0	100.0	100.0	100.0	100.0	100.0	100.0	100.0		
	H13年	86.5	95.3	89.4	85.3	73.9	71.2	89.3	99.6	90.9	75.6	69.7	99.9	87.7		
	H14年	79.2	94.0	87.5	62.7	41.6	78.0	80.1	119.0	87.6	74.0	70.0	100.0	75.0		
	H15年	69.5	93.2	72.4	65.5	32.7	66.5	71.4	84.2	83.5	80.3	73.0	100.4	98.5		
	H16年	67.6	96.6	71.0	64.4	31.8	79.3	67.5	81.8	79.8	97.7	92.9	100.6	93.6		
	前年 比	H13年	-13.5	4.7	-10.6	-14.7	-26.1	-28.8	-10.7	-0.4	-9.1	-24.4	-30.3	-0.1	-12.3	
	H14年	-8.4	-1.4	-2.1	-26.5	-43.7	9.6	-10.3	19.5	-3.6	-2.1	0.4	0.1	-14.5		
	H15年	-12.2	-0.9	-17.3	4.5	-21.4	-14.7	-10.9	-29.2	-4.7	8.5	4.3	0.4	31.3		
	H16年	-2.7	3.6	-1.9	-1.7	-2.8	19.2	-5.5	-2.9	-4.4	21.7	27.3	0.2	-5.0		
	H16.1	66.1	72.8	67.3	67.8	39.8	92.7	65.7	64.7	65.1	85.6	90.6	100.5	98.9		
	2	62.5	75.1	69.8	64.4	37.6	105.6	66.9	68.4	75.8	86.9	87.4	100.3	97.9		
	3	70.3	88.2	73.5	60.0	40.6	117.8	58.5	93.5	85.1	107.7	100.7	100.4	103.4		
	4	80.3	99.9	70.0	51.8	38.3	92.5	71.5	70.0	78.5	90.7	91.0	100.3	119.0		
5	72.9	114.6	67.6	48.7	11.5	102.9	66.1	71.8	68.3	92.7	89.6	100.4	85.9			
6	68.4	97.5	69.3	66.3	20.0	41.7	71.4	83.4	80.1	113.5	106.1	100.3	102.4			
7	67.3	100.1	72.3	68.7	41.0	56.3	71.5	85.0	84.9	106.0	102.8	101.6	101.0			
8	62.1	103.6	65.6	63.0	33.3	70.6	66.7	67.1	73.0	89.6	87.3	100.4	82.7			
9	59.9	103.9	71.0	74.2	37.2	55.5	66.6	87.8	77.8	103.5	98.0	100.3	65.5			
10	72.3	100.6	77.0	73.5	34.6	58.7	73.8	96.3	88.8	95.4	88.1	100.4	84.7			
11	67.7	102.2	75.1	71.4	33.1	65.0	65.3	103.2	89.6	98.1	88.6	101.6	79.2			
12	61.2	100.5	72.9	63.1	15.0	91.9	65.7	90.1	90.2	102.9	85.0	100.4	102.8			
季 節 調 整 指 数	H12	104.2	100.0	103.2	101.7	103.2	98.8	104.6	101.5	97.4	97.3	100.2	99.0	94.8		
		104.0	101.8	99.7	99.3	104.9	104.3	99.9	97.4	99.3	101.7	102.5	100.2	98.7		
		97.2	99.8	97.9	94.2	102.1	89.5	101.0	96.9	101.3	102.2	101.6	100.1	110.5		
		92.5	97.9	98.1	102.0	86.0	101.1	94.8	101.9	100.6	97.7	94.9	99.9	94.7		
	H13	88.7	96.1	95.2	98.2	94.5	85.2	96.4	95.4	92.5	87.9	80.1	100.0	97.9		
		85.9	96.6	89.2	89.9	74.2	66.4	88.6	101.2	93.7	78.2	72.0	99.9	95.2		
		84.2	95.5	85.8	73.0	60.6	66.0	85.3	101.1	88.2	69.4	62.8	100.0	81.5		
		87.3	93.5	87.6	76.9	65.9	64.9	87.8	100.4	89.1	66.8	64.2	100.0	74.9		
	H14	78.0	94.9	81.5	56.5	48.8	69.6	86.1	96.8	88.9	66.7	65.3	100.1	70.1		
		76.5	94.3	104.4	64.7	40.5	102.8	77.7	183.6	89.6	74.3	74.6	100.0	74.6		
		77.6	94.7	80.7	73.8	44.0	78.6	78.0	93.6	86.7	75.5	69.8	100.0	73.5		
		85.0	92.4	83.2	60.2	31.6	69.1	78.6	106.4	85.6	79.3	70.1	100.1	82.4		
	H15	76.4	95.3	72.5	56.3	33.5	67.3	73.4	86.2	82.1	78.5	71.1	100.2	98.1		
		69.1	92.9	75.2	71.1	32.2	79.7	74.1	85.9	79.9	76.4	65.6	100.7	95.0		
		66.8	96.8	73.5	65.7	35.4	69.2	73.1	84.0	86.2	76.6	68.6	100.3	80.5		
		66.1	88.6	68.8	69.5	26.8	47.3	65.3	81.5	86.0	89.6	86.5	100.6	123.1		
	H16	68.4	89.4	73.6	60.1	36.4	83.5	67.7	90.6	81.8	91.9	91.4	99.2	100.1		
		70.8	106.9	69.5	56.8	25.4	74.6	68.1	81.6	77.7	100.0	96.7	100.4	97.6		
		65.1	98.6	71.1	78.1	34.3	74.4	66.9	81.6	80.5	103.3	100.8	100.9	84.2		
		65.6	90.5	69.8	65.7	30.0	84.6	67.0	76.5	79.9	96.1	83.6	100.9	91.2		
	H16.1	70.7	89.6	77.1	66.8	38.0	86.5	75.3	83.6	84.3	93.5	93.8	100.4	100.9		
	2	64.0	86.2	74.3	61.7	34.7	91.0	69.9	96.6	81.4	84.5	86.4	96.9	105.7		
	3	70.4	92.4	69.3	51.8	36.4	73.1	57.8	91.6	79.6	97.8	94.0	100.4	93.8		
	4	76.3	101.7	67.3	47.0	33.8	81.6	70.2	75.9	78.9	94.4	92.1	100.4	109.5		
5	69.8	121.6	71.6	56.4	14.1	100.7	66.7	83.9	77.7	100.3	97.0	100.4	86.0			
6	66.2	97.4	69.6	67.0	28.2	41.5	67.5	85.1	76.6	105.4	101.1	100.5	97.2			
7	65.9	98.7	71.4	72.5	36.9	64.4	66.8	87.3	80.7	103.3	103.2	101.7	93.4			
8	65.5	99.8	70.7	79.7	32.5	85.8	69.1	70.8	82.1	104.1	100.5	100.4	83.3			
9	63.9	97.4	71.3	82.0	33.5	72.9	64.8	86.6	78.6	102.6	98.6	100.5	75.8			
10	66.0	91.1	72.2	73.5	36.1	68.6	68.0	81.2	79.5	96.9	88.5	100.5	91.1			
11	66.2	91.6	69.4	68.5	39.4	89.4	65.3	78.6	80.5	94.6	83.2	101.8	80.2			
12	64.5	88.9	67.7	55.2	14.6	95.8	67.8	69.7	79.8	96.8	79.0	100.5	102.4			

第2表 平成12年～平成15年青森県業種別月別生産指数（原指数）

産業分類																
	鉱工業	製造工業	鉄鋼業	金属製品工業	一般機械工業	電気機械工業	情報通信機械工業	電子部品・デバイス工業	輸送機械工業	精密機械工業	窯業・土石製品工業	化学工業	石油・石炭製品工業	プラスチック製品工業	パルプ・紙・紙加工品工業	
ウェイト	10000.0	9845.0	539.9	426.1	615.2	527.4	473.8	1213.6	64.4	204.1	592.5	479.0	52.9	151.6	852.3	
原 指 数	H12.1	88.4	88.6	94.7	60.2	95.8	91.0	120.1	87.7	71.6	82.2	66.7	121.9	20.6	86.1	92.6
	2	91.8	91.7	90.7	91.7	104.2	99.2	108.0	92.7	68.6	87.7	84.5	87.6	11.4	94.4	95.5
	3	102.0	102.0	106.0	68.8	99.4	107.5	128.3	98.2	96.6	105.6	80.9	125.4	168.0	109.0	104.2
	4	98.8	98.9	103.8	92.0	106.8	96.9	112.9	96.4	80.8	102.2	87.3	77.5	87.8	97.8	100.6
	5	102.7	102.9	107.9	82.3	89.4	94.2	100.9	95.3	80.2	100.0	97.1	212.7	79.6	91.5	96.6
	6	100.4	100.3	96.7	108.0	114.2	106.9	104.4	103.3	108.1	97.9	112.2	39.3	105.7	100.2	101.2
	7	100.3	100.3	99.6	99.7	99.1	99.4	99.9	101.7	123.1	96.0	110.0	77.5	136.2	93.8	104.0
	8	97.2	97.3	93.6	98.0	91.5	90.5	109.5	100.3	111.8	90.1	97.6	116.8	71.8	91.8	86.8
	9	106.7	106.8	92.7	120.8	101.8	94.3	106.1	108.2	130.9	96.2	110.9	172.6	114.3	99.0	105.7
	10	103.4	103.2	106.8	131.7	88.3	101.9	75.4	111.8	124.1	108.6	119.2	18.0	138.3	110.5	108.7
	11	104.0	103.9	107.6	139.7	96.4	107.7	69.9	108.5	117.0	117.5	120.7	33.5	139.8	115.2	104.2
	12	104.2	104.2	99.9	107.1	113.0	110.5	64.6	95.7	87.0	116.3	112.9	117.3	126.3	110.7	100.1
	H13.1	79.6	79.7	92.8	66.0	90.4	96.4	66.1	79.6	85.3	106.8	72.2	38.1	9.8	105.7	95.3
	2	85.5	85.5	78.1	94.0	110.0	101.2	66.8	73.2	145.7	99.3	90.6	72.6	12.7	101.4	93.9
	3	96.0	96.0	94.6	82.3	132.0	109.4	67.1	64.9	141.7	108.2	81.0	172.3	171.6	90.0	100.9
	4	85.0	84.9	94.7	66.9	82.8	96.1	63.4	62.5	110.0	116.8	85.6	49.4	73.5	96.5	93.9
	5	92.1	92.1	101.5	78.4	93.5	86.2	61.7	60.7	159.4	101.2	87.2	204.2	64.7	85.8	94.1
	6	87.2	87.0	89.6	74.9	83.9	94.8	71.2	66.5	154.7	101.7	104.0	49.0	101.4	96.7	102.1
	7	93.3	93.4	91.8	100.2	81.8	93.6	63.1	68.1	140.4	104.9	99.8	165.6	103.8	111.7	101.7
	8	81.1	81.2	99.1	63.7	58.7	75.9	44.5	51.5	121.5	116.8	82.8	91.5	76.1	103.8	85.0
	9	86.2	86.1	96.3	107.9	64.0	82.6	51.9	52.0	102.4	123.9	102.2	74.6	104.1	113.5	102.5
	10	91.0	90.9	104.5	99.7	64.1	80.0	72.3	59.5	60.6	161.5	106.2	19.4	112.6	118.3	103.4
	11	86.6	86.3	99.2	99.1	70.8	87.2	65.3	60.5	52.6	101.5	104.4	21.3	128.8	89.3	101.1
	12	85.6	85.4	103.5	78.0	53.1	88.2	61.0	57.8	44.6	69.0	88.7	58.5	96.5	81.3	95.7
	H14.1	70.9	70.9	98.7	71.3	44.4	70.9	64.4	57.2	91.6	75.5	56.5	47.2	12.9	74.8	92.6
	2	80.9	80.9	91.3	73.7	75.3	80.8	61.0	61.7	72.8	87.0	73.1	150.3	32.9	103.2	92.4
	3	78.3	78.2	98.1	76.5	78.2	81.2	44.1	61.2	105.3	87.9	64.1	30.1	151.1	107.5	100.3
	4	81.0	81.0	99.3	62.1	56.0	82.9	63.3	70.3	112.4	96.5	72.0	48.4	60.2	125.5	96.8
	5	89.6	89.5	104.1	56.0	73.9	81.1	62.6	74.1	103.2	104.1	81.4	134.1	75.8	116.6	97.3
	6	86.6	86.6	99.4	84.6	58.2	89.4	59.5	74.1	83.4	119.6	85.2	81.9	141.7	107.8	102.8
	7	87.1	86.9	98.1	86.5	56.9	91.9	57.5	77.1	77.8	132.5	88.1	51.3	160.1	132.9	108.5
	8	81.0	81.0	103.1	65.6	67.8	76.5	44.2	70.0	74.8	140.0	70.9	44.4	107.4	104.1	90.3
	9	85.1	85.2	95.6	92.8	78.2	85.7	40.6	70.3	146.3	145.4	84.0	12.1	170.6	109.6	109.6
	10	90.6	90.4	103.0	88.1	60.2	87.7	49.1	74.4	192.2	162.5	96.0	13.1	143.3	115.4	110.7
	11	93.4	93.4	93.7	95.9	93.8	94.5	55.6	72.9	168.7	150.8	90.6	61.6	148.2	123.5	105.6
	12	91.1	91.1	97.8	65.5	87.5	95.2	61.1	68.1	149.9	125.7	86.0	74.5	121.3	121.1	102.9
	H15.1	77.8	78.0	97.5	40.9	75.7	85.2	67.8	65.9	114.2	120.5	54.6	101.7	18.8	92.2	101.8
	2	75.9	75.9	88.9	41.9	87.4	98.8	45.5	70.0	136.4	116.5	69.7	26.5	14.5	112.6	96.9
	3	82.4	82.4	87.0	50.3	87.3	97.5	29.4	67.6	160.5	108.9	59.0	98.5	109.8	128.7	105.1
	4	82.3	82.3	94.6	55.0	73.7	86.7	33.9	67.8	127.9	145.6	63.3	80.3	45.5	128.4	100.7
	5	86.8	86.8	103.5	51.4	89.1	89.9	35.2	67.5	175.1	174.6	75.9	138.5	60.7	127.3	99.6
	6	80.8	80.8	98.3	61.8	91.2	89.2	24.9	72.8	163.3	165.4	80.6	14.4	68.6	117.0	105.4
	7	90.7	90.7	98.8	109.1	66.1	89.4	28.5	68.1	130.7	149.5	83.6	138.7	94.3	133.5	107.6
	8	80.5	80.6	97.7	76.5	51.3	86.2	22.6	61.5	166.1	134.1	60.9	112.2	111.7	120.2	88.1
	9	86.7	86.6	99.2	82.3	77.0	97.5	30.8	85.2	173.4	150.6	74.2	17.9	108.0	129.8	109.5
	10	92.4	92.3	100.9	69.4	76.8	108.2	33.5	108.2	143.9	165.9	80.6	17.5	107.7	119.3	109.3
	11	86.3	86.2	100.6	92.5	61.3	97.9	31.8	102.8	179.2	142.3	79.7	14.4	115.0	126.7	104.8
	12	92.8	92.8	105.5	78.7	96.6	107.3	37.4	105.0	159.4	147.3	73.5	55.7	83.9	125.0	105.0

(平成12年 = 100)

産業分類	繊維 工業	食料品 工業	その他 工業	ゴム 製品 工業	皮革 製品 工業	家具 工業	木材・ 木製品 工業	その他 製品 工業	鋁業	(参考) 機械 工業	(参考) 電気機 械工業 (旧分類)	(参考)	(参考)	(参考)	
												新聞・	公益	産業	
												出版業	事業	総合	
ウェイト	538.8	2653.5	459.9	44.3	17.6	45.4	225.2	127.4	155.0	3098.5	2214.8	303.6	325.5	10629.1	
原 指 数	H12.1	91.2	83.2	92.5	101.7	102.8	76.5	97.6	84.5	79.1	94.1	95.4	100.2	90.4	88.8
	2	100.0	85.2	96.2	115.3	111.8	130.8	95.1	77.1	95.1	97.6	97.5	100.0	102.0	92.3
	3	111.2	97.6	111.0	135.6	106.9	176.9	100.5	98.2	97.8	105.1	106.9	100.1	101.6	101.9
	4	121.2	97.7	100.9	115.3	102.9	108.7	99.9	94.6	96.2	101.1	100.1	100.1	97.2	98.8
	5	107.0	100.0	93.1	98.3	99.8	94.9	99.3	78.7	95.0	94.8	96.2	100.1	101.8	102.6
	6	104.7	99.4	103.9	88.1	108.0	95.4	112.3	96.8	106.8	106.0	104.4	100.0	94.1	100.2
	7	103.5	100.6	96.7	74.6	110.3	69.3	108.8	91.1	102.1	100.6	100.8	100.1	112.9	100.7
	8	94.2	99.2	92.7	74.6	103.9	79.3	99.8	89.8	92.1	97.9	99.9	100.1	129.5	98.2
	9	95.4	101.9	100.3	81.4	107.6	82.2	101.4	110.4	105.7	103.9	104.5	100.0	111.4	106.7
	10	93.9	112.0	106.9	98.3	84.6	81.1	102.5	130.1	113.0	99.9	101.6	99.7	90.5	102.9
	11	91.3	110.8	104.9	101.7	59.5	80.6	93.6	141.0	113.4	100.8	100.1	99.7	84.9	103.3
	12	86.6	112.3	100.8	115.3	102.0	124.2	89.2	107.7	103.8	98.1	92.6	100.0	83.7	103.5
	H13.1	81.5	76.0	87.9	105.1	109.4	77.7	83.0	91.3	74.1	84.4	80.7	100.1	102.4	80.9
	2	80.4	83.1	87.6	105.1	96.2	101.3	92.5	66.7	84.0	87.5	78.5	99.8	87.6	86.0
	3	90.4	92.7	96.2	125.4	81.6	137.5	93.5	78.3	95.2	90.6	76.0	99.9	106.1	96.4
	4	94.2	95.3	89.5	101.7	90.2	71.2	92.6	86.3	95.0	76.9	70.7	99.8	93.2	85.7
	5	89.3	93.0	89.3	84.7	66.1	54.1	94.1	98.3	87.5	76.4	67.0	99.9	108.3	92.8
	6	91.9	93.5	87.2	84.7	66.5	64.9	88.2	97.0	99.5	79.7	74.3	99.8	87.3	87.6
	7	87.0	93.8	88.5	64.4	65.9	49.6	90.6	110.3	91.9	78.3	73.1	99.9	120.8	94.4
	8	80.1	98.9	79.9	54.2	60.3	40.7	85.2	96.0	77.4	61.8	55.8	100.0	76.0	81.5
	9	85.8	96.4	84.2	61.0	64.6	75.7	85.1	96.3	90.7	65.4	59.2	99.8	64.9	85.9
	10	94.2	110.2	95.3	78.0	67.6	59.0	94.6	119.2	95.2	72.6	67.1	99.9	65.8	90.4
	11	82.8	101.2	95.6	81.4	69.1	56.6	91.6	125.4	105.4	70.4	67.9	99.8	71.1	86.5
	12	80.2	109.9	91.7	78.0	49.4	66.6	81.2	129.7	95.0	63.0	65.7	100.0	68.5	85.5
	H14.1	71.4	78.2	76.3	71.2	49.8	70.9	76.3	83.6	71.8	60.0	62.0	100.1	75.0	71.8
	2	74.3	80.8	75.7	67.8	49.0	73.9	81.2	73.0	83.9	69.4	66.1	99.8	62.0	80.9
	3	76.0	88.1	78.8	50.8	48.1	108.6	81.4	77.5	85.1	68.0	62.3	100.3	72.0	78.7
	4	80.2	91.3	88.7	67.8	51.1	74.9	78.9	123.3	82.2	71.1	71.8	99.9	78.5	81.4
	5	79.6	90.6	141.4	61.0	49.5	135.8	82.0	289.2	95.2	76.1	73.3	100.0	79.7	89.6
	6	85.9	93.2	80.2	64.4	22.2	76.0	79.9	95.9	92.0	74.5	74.6	99.9	69.3	86.5
	7	78.4	94.4	85.0	71.2	55.4	77.3	85.4	95.9	96.5	76.3	76.5	99.9	85.7	87.4
	8	75.9	96.0	76.7	54.2	41.1	65.8	75.1	96.0	78.9	71.4	66.0	100.0	82.9	81.6
	9	77.5	97.4	77.4	57.6	43.3	57.2	80.3	90.9	81.4	76.5	67.6	99.9	70.1	85.1
	10	84.7	105.2	103.2	64.4	28.0	73.0	91.2	159.1	100.6	78.3	72.2	100.0	71.3	90.3
	11	84.0	105.5	85.7	57.6	26.8	50.6	76.9	131.7	93.2	85.2	74.3	100.0	76.5	93.1
	12	82.1	107.1	81.0	64.4	35.1	72.3	72.1	111.9	91.0	81.0	73.1	100.1	76.6	90.9
	H15.1	72.3	79.4	65.3	57.6	37.1	71.9	67.5	65.6	63.6	76.0	70.9	100.3	82.3	78.6
	2	71.0	81.4	60.9	57.6	39.0	63.0	67.2	53.2	74.8	79.0	71.6	100.1	80.6	76.7
	3	74.1	89.1	78.8	71.2	26.0	128.9	69.4	87.6	82.1	75.4	66.5	100.2	132.7	84.5
	4	74.9	93.5	79.7	88.1	49.3	101.1	73.6	83.9	79.5	73.4	65.1	101.4	98.7	83.3
	5	72.3	89.4	74.7	71.2	30.9	54.1	77.7	84.1	83.5	80.0	65.9	100.2	105.0	87.7
	6	70.0	87.2	72.8	57.6	18.4	77.6	77.5	75.8	79.9	79.9	66.4	100.1	102.9	82.0
	7	71.4	99.4	76.5	64.4	36.8	62.0	82.0	81.8	92.3	71.9	64.7	100.2	93.2	91.1
	8	64.3	95.7	66.5	47.5	37.9	54.8	66.5	81.3	71.0	64.7	59.1	100.3	74.5	80.9
	9	60.8	100.9	72.9	54.2	36.9	57.2	75.7	85.2	90.7	83.5	76.5	100.2	75.2	86.7
	10	72.5	107.1	73.2	71.2	37.0	32.0	76.3	88.2	99.9	95.1	92.2	100.2	149.5	94.4
	11	68.0	93.5	69.1	71.2	8.6	48.0	58.5	103.2	89.7	87.1	86.4	101.0	113.9	87.5
	12	62.4	101.2	78.3	74.6	34.2	47.1	65.2	120.1	95.3	97.3	91.1	100.3	73.0	92.4

第3表 平成12年～平成15年青森県業種別月別生産指数（季節調整済指数）

産業分類																
	鉱工業	製造工業	鉄鋼業	金属製品工業	一般機械工業	電気機械工業	情報通信機械工業	電子部品・デバイス工業	輸送機械工業	精密機械工業	窯業・土石製品工業	化学工業	石油・石炭製品工業	プラスチック製品工業	パルプ・紙・紙加工品工業	
ウェイト	10000.0	9845.0	539.9	426.1	615.2	527.4	473.8	1213.6	64.4	204.1	592.5	479.0	52.9	151.6	852.3	
季節調整済指数	H12.1	99.6	99.5	97.5	71.1	101.6	98.4	121.0	97.1	86.2	94.1	94.1	101.8	94.4	92.1	96.2
	2	96.7	96.7	98.7	101.6	86.9	92.8	108.3	95.1	74.0	96.3	88.4	81.4	97.5	91.7	97.5
	3	98.2	98.2	103.2	77.1	72.4	94.8	118.6	97.1	83.8	105.1	96.6	87.7	100.5	100.2	100.4
	4	103.3	103.3	103.5	107.1	108.6	99.8	112.7	100.3	77.8	103.1	100.0	86.8	117.5	97.3	104.4
	5	102.9	102.9	99.9	99.7	93.6	101.2	106.7	98.7	75.6	102.4	109.5	140.9	130.1	97.8	98.9
	6	100.1	100.3	99.6	113.2	117.5	103.5	101.2	100.3	93.2	94.0	101.6	64.3	100.1	103.6	99.4
	7	99.0	99.2	103.1	78.0	102.8	98.7	100.5	99.0	111.6	96.1	99.7	69.9	106.7	93.5	98.5
	8	100.9	100.7	96.7	116.2	112.7	103.4	115.4	102.6	108.1	90.7	102.9	114.4	87.1	96.7	98.3
	9	103.0	103.0	97.0	109.0	105.6	96.5	94.7	103.4	114.2	88.7	97.2	185.8	89.9	101.1	100.3
	10	97.5	97.4	100.0	106.9	99.5	104.1	76.6	104.5	115.4	97.5	98.9	46.8	109.0	107.1	102.2
	11	97.5	97.4	102.5	107.5	97.2	100.3	71.7	102.2	135.6	109.0	102.3	59.2	99.2	111.8	100.7
	12	98.6	98.6	96.4	107.6	108.9	106.3	65.2	95.7	130.7	124.7	104.0	86.1	81.7	105.9	100.3
	H13.1	89.4	89.3	94.4	81.1	97.8	101.8	67.7	86.6	106.1	117.9	101.3	38.5	52.7	109.1	99.1
	2	94.3	94.4	88.2	103.4	97.5	99.1	70.5	78.4	167.0	114.6	99.1	74.1	109.0	102.6	99.3
	3	93.6	93.5	92.9	91.9	98.5	98.1	63.7	65.3	122.0	110.8	98.5	124.0	97.1	85.2	97.4
	4	89.1	88.9	93.3	79.3	87.8	97.2	64.2	64.8	107.6	114.0	97.6	67.1	101.4	94.6	97.1
	5	90.1	90.0	96.2	97.4	90.7	92.8	61.6	62.5	145.4	103.5	96.4	94.9	97.4	91.4	96.5
	6	88.0	88.1	92.5	75.5	87.8	92.0	68.3	65.4	134.4	101.1	94.5	85.7	91.2	101.8	100.6
	7	91.2	91.5	94.6	82.0	81.7	91.9	61.6	65.8	127.6	102.5	89.7	146.2	84.5	108.2	96.5
	8	83.9	83.8	100.8	76.5	72.0	87.1	47.8	52.6	117.6	115.7	87.6	85.3	94.9	108.3	96.4
	9	84.2	84.0	100.7	92.2	68.1	86.1	47.9	50.6	89.4	117.6	91.1	88.5	77.1	117.2	97.2
	10	84.7	84.7	97.4	82.2	71.0	81.0	73.2	54.6	55.6	139.3	87.0	57.2	91.1	112.7	96.7
	11	80.2	80.0	96.7	76.6	66.7	81.8	64.4	55.7	60.2	93.1	87.2	32.4	89.0	86.5	97.5
	12	81.9	81.7	98.0	78.2	54.3	82.9	63.9	58.0	67.9	75.3	82.8	51.8	67.8	78.8	95.9
	H14.1	79.9	79.7	100.7	89.1	48.6	74.8	65.9	62.3	115.3	84.2	79.3	49.1	70.8	77.2	96.6
	2	89.6	89.5	103.4	79.3	67.3	79.8	64.6	66.3	85.0	100.6	80.4	155.3	282.6	104.8	97.7
	3	77.3	77.2	96.8	85.2	60.1	74.1	42.4	62.7	90.2	93.2	79.0	22.2	81.4	103.6	96.9
	4	83.9	83.8	98.0	76.5	57.9	82.6	63.2	71.9	110.5	90.7	80.9	67.7	86.7	121.0	99.7
	5	87.1	86.9	98.9	69.5	71.4	87.2	62.4	76.5	92.8	106.9	89.6	57.5	109.7	125.0	99.8
	6	88.4	88.6	102.7	82.3	62.1	87.3	57.2	74.0	72.6	123.7	78.0	149.8	119.3	115.2	101.5
	7	83.3	83.4	102.6	75.5	52.0	89.9	52.6	72.9	69.4	124.8	77.5	37.8	135.3	125.4	102.8
	8	84.6	84.5	104.0	76.3	85.9	88.7	48.4	72.5	72.1	142.1	76.0	40.8	127.2	110.0	102.9
	9	83.0	82.9	98.3	77.6	85.0	88.4	38.7	68.5	129.8	133.9	75.3	16.9	138.5	111.4	103.7
	10	84.4	84.3	95.7	72.3	67.0	88.8	50.2	68.2	176.0	140.0	78.6	44.8	113.2	109.9	103.2
	11	87.9	87.9	91.6	72.8	91.2	89.5	55.8	67.8	194.1	142.8	76.4	100.1	95.5	121.5	102.0
	12	86.0	86.0	92.6	68.0	87.6	87.9	63.3	67.1	230.6	132.9	79.3	63.9	96.1	116.2	102.9
	H15.1	87.6	87.6	99.0	57.1	84.5	90.7	65.2	70.5	156.7	139.5	77.4	101.6	107.7	100.4	106.5
	2	84.5	84.5	98.9	46.7	77.4	97.0	45.3	72.9	156.0	135.5	77.3	35.0	104.6	117.0	102.7
	3	82.6	82.6	87.3	58.3	71.7	90.0	28.9	71.6	137.6	118.4	73.8	73.7	62.8	126.1	102.5
	4	85.0	85.0	95.3	68.4	77.8	87.0	33.5	69.1	142.5	144.0	71.2	88.2	70.4	122.8	103.4
	5	83.2	83.2	98.9	64.7	79.0	96.8	33.3	68.1	146.2	183.4	78.8	47.4	77.4	132.1	102.8
	6	82.6	82.8	100.6	63.5	91.8	86.7	25.0	70.0	146.8	159.6	72.4	32.5	61.5	121.4	103.3
	7	85.8	86.0	99.8	88.7	66.9	85.5	28.0	64.9	130.0	142.6	74.7	91.9	77.2	121.7	101.8
	8	85.6	85.6	96.8	80.6	71.6	99.1	28.8	66.4	146.5	135.3	67.8	88.7	117.4	127.0	100.9
	9	84.1	84.0	100.3	66.9	77.5	98.0	30.9	82.9	155.7	133.1	66.6	39.1	85.9	124.3	102.5
	10	85.7	85.7	95.6	59.2	80.3	108.9	33.7	99.7	151.2	140.2	66.3	65.7	80.2	117.2	101.7
	11	83.9	83.9	99.1	66.8	68.6	94.6	33.2	99.8	180.9	142.9	68.9	48.4	75.6	127.7	101.9
	12	85.8	85.8	101.5	79.2	88.1	100.6	33.9	103.4	194.1	147.8	66.2	49.6	77.0	123.1	104.7

(平成12年 = 100)

産業分類												(参考)	(参考)	(参考)	
	繊維 工業	食料品 工業	その他 工業	ゴム 製品 工業	皮革 製品 工業	家具 工業	木材・ 木製品 工業	その他 製品 工業	鉱業	(参考)	(参考)	新聞・	公益	産業	
										機械 工業	電気機 械工業 (旧分類)	出版業	事業	総合	
ウェイト	538.8	2653.5	459.9	44.3	17.6	45.4	225.2	127.4	155.0	3098.5	2214.8	303.6	325.5	10629.1	
季節調整指数	H12.1	98.7	102.6	104.0	97.0	95.6	87.4	115.0	101.4	98.7	101.5	102.9	100.1	90.5	99.2
	2	102.9	95.4	101.7	101.4	104.2	102.8	100.2	102.1	98.0	92.8	95.9	96.6	101.0	96.7
	3	110.9	102.1	103.8	106.6	109.7	106.1	98.7	101.1	95.6	97.5	101.7	100.2	93.0	98.1
	4	110.0	100.6	100.8	102.7	94.6	104.4	99.2	104.1	95.4	103.1	103.5	100.2	101.5	103.1
	5	104.5	103.9	97.1	102.3	109.4	109.5	96.6	90.0	101.7	99.8	101.8	100.2	98.6	102.7
	6	97.5	101.0	101.3	92.8	110.7	99.0	104.0	98.0	100.9	102.3	102.2	100.2	96.1	99.9
	7	96.3	102.0	98.2	80.0	98.7	81.4	105.3	94.7	101.0	100.8	100.2	100.2	108.3	99.7
	8	96.9	98.3	96.8	102.4	107.2	84.6	99.9	93.8	100.6	104.9	104.8	100.1	108.4	101.5
	9	98.4	99.0	98.7	100.2	100.5	102.4	97.7	102.1	102.4	100.8	99.9	100.1	114.7	103.1
	10	94.1	98.9	98.8	99.0	88.2	94.9	97.5	101.9	102.0	98.4	97.3	99.8	101.9	97.6
	11	93.3	96.9	97.9	103.4	68.7	94.4	93.2	109.0	101.4	97.2	95.5	99.9	90.5	97.4
	12	90.0	98.0	97.7	103.6	101.2	114.1	93.8	94.8	98.3	97.6	92.0	99.9	91.6	98.4
	H13.1	90.6	93.3	97.1	100.4	104.3	92.7	94.2	106.5	91.4	90.7	85.8	100.0	100.2	90.1
	2	86.0	96.9	96.5	95.9	93.9	81.8	101.0	94.6	90.3	87.0	80.8	99.9	92.3	94.2
	3	89.4	98.0	91.9	98.2	85.2	81.2	93.9	85.1	95.8	86.1	73.8	100.0	101.1	93.9
	4	86.5	98.0	89.9	92.6	86.6	70.0	91.2	94.8	94.5	78.7	72.6	99.9	94.1	89.6
	5	86.3	96.1	90.6	87.0	67.2	61.0	90.6	107.9	91.5	78.6	70.2	99.9	100.5	90.6
	6	84.8	95.7	87.2	90.2	68.9	68.2	83.9	101.0	95.1	77.3	73.2	100.0	91.1	88.2
	7	82.7	94.5	88.2	68.8	59.4	58.6	85.6	110.1	89.0	77.4	71.7	100.0	111.4	92.6
	8	82.8	97.4	83.9	74.6	61.4	44.9	85.8	99.8	85.2	65.9	58.5	100.0	63.7	83.9
	9	87.0	94.6	85.2	75.7	60.9	94.4	84.4	93.4	90.3	64.9	58.1	99.9	69.3	84.1
	10	94.5	96.2	85.7	78.0	68.9	66.9	86.8	90.4	84.1	70.8	63.3	100.0	72.6	84.8
	11	83.7	88.2	86.1	81.3	77.6	65.1	89.6	92.3	91.9	65.8	63.6	100.0	75.4	80.6
	12	83.7	96.1	91.1	71.3	51.1	62.7	87.1	118.5	91.3	63.8	65.6	100.0	76.7	82.2
	H14.1	79.8	96.5	84.3	67.8	48.0	84.9	86.3	97.6	88.7	64.8	66.0	100.0	73.6	80.4
	2	79.9	94.3	83.4	61.8	47.9	59.6	88.2	104.6	90.4	69.1	68.3	100.0	65.7	88.9
	3	74.4	94.0	76.9	39.8	50.5	64.2	83.9	88.1	87.7	66.1	61.6	100.4	71.0	77.7
	4	74.2	93.1	87.0	61.4	48.4	72.2	76.0	130.4	80.3	71.5	72.5	100.0	76.6	84.1
	5	76.7	93.7	143.9	63.3	50.0	155.3	79.1	317.2	99.4	78.3	76.9	100.0	73.0	86.9
	6	78.7	96.1	82.3	69.3	23.2	80.8	78.0	103.1	89.2	73.1	74.5	100.0	74.1	88.1
	7	75.3	93.9	80.4	73.3	47.4	87.2	77.4	88.9	89.6	72.6	73.1	100.0	74.8	83.9
	8	78.2	95.2	82.8	75.3	42.2	74.9	77.7	102.9	89.1	77.2	70.0	100.0	71.4	84.8
	9	79.2	95.0	79.0	72.8	42.3	73.6	79.0	89.1	81.5	76.6	66.4	100.1	74.4	83.2
	10	84.7	91.8	92.6	64.3	28.5	81.5	83.2	120.9	88.8	76.5	68.2	100.1	79.2	84.7
	11	84.1	92.7	78.7	58.2	30.8	59.4	77.2	99.3	82.5	80.9	70.5	100.2	84.1	88.0
	12	86.3	92.8	78.4	58.2	35.5	66.5	75.4	99.1	85.5	80.5	71.7	100.1	84.0	86.3
	H15.1	79.5	95.8	73.3	56.5	35.1	74.7	75.4	80.8	80.6	81.4	73.6	100.2	81.3	87.9
	2	76.6	95.1	67.6	54.6	36.7	54.9	73.0	79.8	81.6	78.6	72.0	100.2	87.6	84.8
	3	73.2	95.0	76.5	57.8	28.8	72.4	71.8	97.9	84.1	75.5	67.6	100.2	125.4	83.9
	4	70.9	95.2	76.5	80.3	44.7	99.9	72.7	88.8	79.3	74.8	65.6	101.5	92.8	85.7
	5	69.8	94.4	75.6	70.9	32.1	62.4	75.3	89.1	84.2	77.7	66.4	100.2	91.3	84.0
	6	66.6	89.0	73.5	62.2	19.8	76.7	74.2	79.8	76.1	76.6	64.9	100.3	100.9	83.7
	7	70.4	98.5	74.6	66.3	33.1	72.5	75.4	81.2	87.0	72.0	63.6	100.3	87.9	86.9
	8	66.8	95.4	73.2	64.9	39.3	67.4	71.6	86.3	83.7	74.5	66.0	100.3	73.2	85.7
	9	63.3	96.4	72.8	65.8	33.8	67.7	72.2	84.5	87.8	83.3	76.3	100.3	80.5	84.7
	10	68.9	94.0	67.5	69.2	35.7	37.0	68.6	70.5	87.1	87.7	87.5	100.3	166.2	87.8
	11	65.9	84.4	67.7	71.2	11.5	57.0	61.5	82.0	84.8	87.7	85.2	101.2	125.3	85.4
	12	63.6	87.4	71.1	68.1	33.3	47.9	65.7	92.1	86.2	93.4	86.7	100.3	77.9	86.3

第4表 平成16年青森県特殊分類別月別生産指数

(平成12年 = 100)

産業分類	鉱工業	最終	投資財	資本財	建設財	消費財	耐久	非耐久	生産財	鉱工業	その他	
		需要財					消費財	消費財		用	用	
ウェイト	10000.0	5456.4	2244.6	935.0	1309.6	3211.8	214.1	2997.7	4543.6	4207.2	336.4	
原 指 数	H12年	100.0	100.0	100.0	100.0	100.0	100.0	100.0	100.0	100.0	100.0	100.0
	H13年	87.4	89.7	85.9	81.2	89.2	92.4	74.3	93.7	84.7	83.9	93.9
	H14年	84.6	84.3	78.6	74.9	81.3	88.3	60.8	90.3	85.0	84.2	94.2
	H15年	84.6	80.0	72.5	76.0	70.0	85.3	53.9	87.5	90.2	89.7	95.6
	H16年	91.4	83.2	76.0	80.4	72.8	88.2	63.2	90.0	101.3	101.6	96.9
	前 H13年	-12.6	-10.3	-14.1	-18.8	-10.8	-7.6	-25.7	-6.3	-15.3	-16.1	-6.1
	年 H14年	-3.2	-6.0	-8.5	-7.8	-8.9	-4.4	-18.2	-3.6	0.4	0.4	0.3
	比 H15年	0.0	-5.1	-7.8	1.5	-13.9	-3.4	-11.3	-3.1	6.1	6.5	1.5
	% H16年	8.0	4.0	4.8	5.8	4.0	3.4	17.3	2.9	12.3	13.3	1.4
	H16.1	78.0	68.8	70.0	76.7	65.3	67.9	49.8	69.2	89.1	89.0	90.4
	2	85.6	70.7	71.7	64.6	76.7	70.0	52.0	71.3	103.5	104.8	86.8
	3	95.9	85.2	91.6	102.7	83.7	80.8	54.8	82.6	108.7	109.5	98.5
	4	90.1	82.7	68.6	66.7	70.0	92.5	49.0	95.6	99.1	99.2	98.2
5	94.0	90.0	70.1	83.7	60.3	104.0	50.0	107.8	98.8	99.5	89.5	
6	99.2	85.2	80.9	100.6	66.8	88.3	47.4	91.2	115.9	117.4	96.5	
7	98.1	86.9	81.9	76.9	85.4	90.5	55.2	93.0	111.6	113.0	93.8	
8	84.0	80.2	61.4	62.7	60.5	93.4	67.2	95.3	88.6	87.8	98.3	
9	91.8	85.2	75.2	85.9	67.6	92.2	58.2	94.6	99.6	99.4	101.9	
10	94.0	86.2	76.1	70.1	80.3	93.3	88.2	93.6	103.4	103.6	101.5	
11	95.1	89.8	82.7	76.4	87.2	94.7	99.3	94.4	101.4	101.3	102.7	
12	90.9	87.0	81.5	98.2	69.6	90.8	87.7	91.0	95.6	94.8	105.2	
季 節 調 整 済 指 数	H12	98.2	98.8	94.0	99.2	93.2	102.4	125.8	100.4	97.6	96.8	105.2
		102.1	103.2	104.3	102.6	104.5	102.7	113.0	101.9	101.0	101.1	100.5
		101.0	100.3	102.5	105.8	99.2	98.6	82.0	99.7	101.8	102.3	95.8
		97.9	96.5	97.3	89.6	101.1	95.7	76.9	97.1	99.3	99.5	98.5
	H13	92.4	93.4	93.5	90.6	100.2	93.6	74.1	95.0	91.3	90.5	99.3
		89.1	92.0	89.4	88.4	88.9	93.9	81.6	94.8	85.8	85.1	94.4
		86.4	86.8	79.7	68.4	86.7	91.4	71.6	92.7	85.9	85.3	93.1
		82.3	87.1	80.8	75.6	83.4	90.9	69.8	92.4	76.0	74.8	90.2
	H14	82.3	82.5	75.0	71.2	81.9	88.4	62.7	90.4	82.1	81.0	94.1
		86.5	86.1	84.4	76.8	89.0	87.4	55.5	89.7	87.4	86.8	96.0
		83.6	83.2	74.6	68.6	77.6	89.0	63.1	90.8	84.1	83.2	95.9
		86.1	85.4	80.1	83.0	77.6	88.6	62.9	90.6	86.7	86.4	91.4
	H15	84.9	81.5	73.8	79.8	69.0	87.7	48.6	90.4	89.0	88.2	97.3
		83.6	79.4	71.7	71.5	70.2	84.4	53.8	86.7	88.5	87.8	94.8
		85.2	81.9	71.9	70.1	74.2	88.5	59.0	90.4	89.5	89.3	92.5
		85.1	77.9	73.5	82.8	67.4	81.2	54.3	83.4	93.9	93.8	97.9
	H16	91.2	80.9	81.2	74.8	85.4	81.5	54.9	83.4	102.0	102.1	98.2
		94.7	88.5	76.5	82.5	71.1	96.2	51.3	99.5	105.5	105.8	98.4
		90.7	83.3	73.4	85.0	67.8	89.8	57.4	92.1	99.5	99.8	95.9
		89.0	80.3	73.9	80.6	69.4	84.4	88.0	84.2	98.5	98.9	95.6
	H16.1	89.6	82.3	85.4	81.4	88.9	82.2	52.1	84.4	97.3	96.8	99.0
	2	92.3	76.3	73.8	58.9	83.7	78.4	57.6	79.8	109.3	109.8	99.9
	3	91.8	84.2	84.5	84.2	83.6	84.0	55.0	86.1	99.3	99.8	95.6
	4	93.1	84.7	74.8	70.6	76.8	92.2	49.0	95.3	101.5	101.3	96.9
5	94.4	97.0	77.7	85.6	70.1	109.0	56.8	112.7	97.9	98.1	92.6	
6	96.6	83.9	76.9	91.2	66.4	87.5	48.0	90.5	117.0	118.1	105.7	
7	92.5	84.2	78.1	89.2	72.0	90.0	53.4	92.5	105.0	105.7	94.1	
8	88.9	83.2	68.2	76.9	67.0	91.0	64.8	93.0	93.8	93.6	96.7	
9	90.6	82.6	73.8	88.9	64.4	88.4	53.9	90.7	99.8	100.2	97.0	
10	90.2	80.7	74.2	80.1	68.7	84.5	86.4	84.0	102.0	102.8	91.9	
11	90.6	81.3	74.2	76.8	73.2	86.8	92.2	86.7	99.3	100.0	96.9	
12	86.2	78.8	73.3	84.9	66.3	81.9	85.4	81.9	94.1	93.8	98.1	

第5表 平成12年～平成15年青森県特殊分類別月別生産指数（原指数）

（平成12年 = 100）

産業分類	鉱工業										鉱工業用生産財	その他用生産財	
		最終需要財	投資財	資本財	建設財	消費財	耐久消費財	非耐久消費財	生産財				
ウェイト	10000.0	5456.4	2244.6	935.0	1309.6	3211.8	214.1	2997.7	4543.6	4207.2	336.4		
原 指 数	H12.1	88.4	86.0	85.6	108.8	69.1	86.3	114.9	84.2	91.3	91.2	93.1	
	2	91.8	91.2	92.5	101.8	85.9	90.3	121.5	88.1	92.5	92.6	90.2	
	3	102.0	101.4	98.7	109.1	91.3	103.3	146.1	100.2	102.6	102.7	102.0	
	4	98.8	102.5	100.0	105.2	96.3	104.2	129.5	102.4	94.5	94.2	97.7	
	5	102.7	97.8	93.0	92.8	93.2	101.2	108.5	100.7	108.6	109.1	102.8	
	6	100.4	103.1	107.3	109.3	105.9	100.2	98.9	100.3	97.0	97.5	90.9	
	7	100.3	100.5	100.6	98.8	101.9	100.5	87.9	101.4	100.1	100.1	99.3	
	8	97.2	98.0	99.6	105.9	95.1	96.9	79.8	98.2	96.1	96.0	97.4	
	9	106.7	103.9	110.9	106.9	113.7	99.1	78.4	100.6	110.1	111.0	98.9	
	10	103.4	104.8	103.5	80.7	119.9	105.6	65.1	108.5	101.7	101.0	110.8	
	11	104.0	105.8	106.6	85.8	121.4	105.2	77.6	107.2	101.9	101.3	110.0	
	12	104.2	104.8	101.6	94.8	106.5	107.1	91.9	108.1	103.5	103.3	107.1	
		H13.1	79.6	76.2	75.4	76.3	74.7	76.7	74.4	76.9	83.7	83.1	91.4
		2	85.5	87.2	93.9	96.5	92.1	82.6	65.4	83.8	83.5	83.6	81.7
		3	96.0	94.8	99.0	110.5	90.8	91.9	80.5	92.7	97.4	97.7	94.1
		4	85.0	90.4	83.1	88.4	79.3	95.6	84.2	96.4	78.6	77.3	95.0
		5	92.1	89.8	87.5	93.6	83.1	91.4	72.8	92.7	94.8	95.1	90.9
		6	87.2	91.1	89.0	87.0	90.3	92.6	88.0	93.0	82.6	82.3	86.6
		7	93.3	89.7	87.3	78.2	93.8	91.3	79.2	92.2	97.7	98.7	86.1
		8	81.1	83.2	69.2	56.7	78.2	92.9	74.4	94.2	78.7	77.3	96.5
		9	86.2	88.4	85.0	65.5	98.9	90.8	60.8	93.0	83.4	81.6	106.0
		10	91.0	97.5	88.1	73.7	98.4	104.1	65.1	106.8	83.1	80.9	110.6
		11	86.6	95.1	93.8	81.4	102.7	96.1	71.3	97.8	76.3	74.7	97.2
		12	85.6	93.3	79.3	66.9	88.2	103.0	76.1	104.9	76.3	75.1	91.1
		H14.1	70.9	70.1	62.7	65.6	60.6	75.3	69.2	75.8	71.8	71.2	79.0
		2	80.9	76.8	75.8	80.2	72.6	77.5	58.9	78.8	86.0	86.1	84.7
		3	78.3	79.3	74.3	72.2	75.7	82.8	56.4	84.7	77.0	75.9	90.7
		4	81.0	81.1	74.2	72.7	75.4	85.9	46.4	88.7	80.8	79.5	96.8
		5	89.6	87.8	91.0	88.7	92.6	85.6	65.4	87.0	91.7	91.2	97.7
		6	86.6	85.4	80.9	74.0	85.7	88.7	54.1	91.1	88.1	88.5	82.9
		7	87.1	84.0	77.0	64.7	85.7	88.9	63.4	90.7	90.9	90.2	99.6
		8	81.0	80.8	68.9	65.4	71.5	89.1	62.3	91.0	81.2	79.7	99.6
		9	85.1	86.2	80.1	71.8	86.1	90.4	63.9	92.2	83.9	82.8	97.6
		10	90.6	92.6	83.1	66.9	94.6	99.3	75.0	101.0	88.2	87.0	102.5
		11	93.4	95.7	92.6	91.0	93.7	97.9	59.9	100.6	90.7	89.9	99.7
		12	91.1	92.3	83.0	85.9	81.0	98.8	54.5	102.0	89.6	88.7	99.6
		H15.1	77.8	71.0	66.0	84.7	52.6	74.5	48.5	76.4	85.9	85.8	88.3
		2	75.9	73.3	69.1	84.2	58.3	76.2	42.0	78.6	79.1	79.1	79.2
		3	82.4	77.0	68.8	76.9	63.0	82.7	47.2	85.2	89.0	88.4	97.2
		4	82.3	78.3	65.4	66.9	64.4	87.3	55.4	89.6	87.0	86.5	94.2
		5	86.8	79.1	74.2	84.4	66.9	82.5	50.4	84.8	96.0	95.9	97.7
		6	80.8	77.7	73.0	77.3	69.9	81.0	57.6	82.7	84.5	84.4	85.6
		7	90.7	84.9	75.7	59.6	87.2	91.3	63.8	93.3	97.7	98.0	94.1
		8	80.5	78.3	65.9	59.7	70.4	86.9	56.4	89.0	83.2	82.5	90.7
		9	86.7	83.0	73.4	73.4	73.4	89.8	62.4	91.7	91.0	90.3	99.8
		10	92.4	87.6	76.0	77.3	75.2	95.7	55.1	98.6	98.3	97.1	112.9
		11	86.3	81.5	76.6	69.8	81.4	84.9	53.8	87.1	92.1	91.3	102.0
		12	92.8	88.4	85.7	97.4	77.4	90.3	54.3	92.8	98.1	97.5	105.2

第6表 平成12年～平成15年青森県特殊分類別月別生産指数（季節調整済指数）

（平成12年 = 100）

産業分類	鉱工業										鉱工業 用 生産財	その他 用 生産財
		最終 需要財	投資財	資本財	建設財	消費財	耐久 消費財	非耐久 消費財	生産財			
ウェイト	10000.0	5456.4	2244.6	935.0	1309.6	3211.8	214.1	2997.7	4543.6	4207.2	336.4	
季節調整済指数	H12.1	99.6	100.8	96.5	111.7	91.0	103.7	116.5	102.2	100.5	99.9	105.2
	2	96.7	95.6	91.6	91.1	95.5	97.5	123.9	95.5	96.4	95.5	103.7
	3	98.2	99.9	93.9	94.9	93.1	106.0	137.0	103.6	96.0	95.0	106.8
	4	103.3	104.5	105.2	102.6	106.9	104.1	125.8	102.3	100.8	101.1	98.5
	5	102.9	103.6	102.2	96.9	104.2	104.6	118.3	103.6	104.3	104.3	103.8
	6	100.1	101.4	105.4	108.4	102.3	99.5	95.0	99.9	97.9	98.0	99.2
	7	99.0	99.5	98.7	104.5	94.8	100.5	87.3	101.5	97.4	97.4	98.1
	8	100.9	101.3	106.3	111.2	101.2	97.3	83.6	98.1	102.0	102.5	96.5
	9	103.0	100.0	102.5	101.7	101.5	98.0	75.2	99.5	105.9	107.0	92.7
	10	97.5	96.8	97.7	85.8	102.9	95.9	68.6	97.8	98.3	98.6	96.8
	11	97.5	96.7	96.5	88.5	101.1	95.8	79.0	97.1	98.4	98.6	99.8
	12	98.6	96.0	97.6	94.5	99.2	95.5	83.1	96.4	101.1	101.3	98.8
	H13.1	89.4	90.5	87.4	81.5	99.4	92.8	75.6	93.7	90.2	88.9	104.5
	2	94.3	95.4	97.5	91.3	106.3	93.0	70.0	94.7	91.4	90.8	96.3
	3	93.6	94.3	95.7	98.9	94.9	95.0	76.7	96.6	92.4	91.8	97.2
	4	89.1	93.3	89.5	88.5	89.3	95.7	82.6	96.4	83.5	82.4	96.9
	5	90.1	92.6	91.7	92.2	89.4	93.4	75.8	94.8	89.1	88.8	90.7
	6	88.0	90.1	87.1	84.4	87.9	92.6	86.5	93.1	84.7	84.2	95.5
	7	91.2	88.4	85.0	81.4	85.9	91.1	78.2	92.0	93.7	94.3	85.4
	8	83.9	86.0	74.2	59.4	84.3	92.8	77.3	93.8	82.5	81.5	95.0
	9	84.2	85.9	80.0	64.4	89.8	90.4	59.4	92.4	81.6	80.2	98.8
	10	84.7	89.1	82.3	79.3	82.6	93.4	68.5	95.3	79.3	77.8	97.1
	11	80.2	85.1	81.5	78.5	82.9	86.7	70.3	88.1	73.7	72.5	88.2
	12	81.9	87.0	78.6	69.0	84.7	92.5	70.5	93.9	74.9	74.1	85.2
	H14.1	79.9	83.8	73.2	70.9	81.1	91.6	70.3	92.9	77.6	76.4	89.9
	2	89.6	84.1	79.0	76.6	83.6	87.6	63.4	89.4	94.5	93.9	99.4
	3	77.3	79.7	72.9	66.0	80.9	86.1	54.4	88.8	74.3	72.8	92.9
	4	83.9	82.9	79.0	71.5	83.7	85.5	44.4	88.3	85.1	83.9	98.6
	5	87.1	90.4	94.9	87.2	99.0	87.5	68.1	89.1	85.3	84.2	97.7
	6	88.4	85.1	79.3	71.7	84.3	89.2	54.1	91.8	91.8	92.2	91.8
	7	83.3	80.7	72.0	63.4	75.4	87.6	59.5	89.6	85.5	84.6	97.6
	8	84.6	84.2	74.7	69.3	78.7	89.4	65.5	91.1	86.0	85.0	97.9
	9	83.0	84.7	77.2	73.1	78.8	90.1	64.4	91.6	80.8	79.9	92.1
	10	84.4	84.5	77.7	73.1	79.2	88.9	79.8	89.9	84.3	83.9	90.0
	11	87.9	86.3	81.3	88.4	77.0	88.8	59.8	91.1	89.4	89.4	90.7
	12	86.0	85.4	81.4	87.4	76.7	88.1	49.2	90.7	86.4	85.8	93.5
	H15.1	87.6	84.1	78.6	87.8	71.5	89.4	49.5	91.6	92.3	91.1	97.9
	2	84.5	80.6	72.3	79.1	67.0	87.2	47.9	90.1	87.6	87.2	95.3
	3	82.6	79.8	70.5	72.5	68.4	86.6	48.4	89.5	87.1	86.3	98.7
	4	85.0	80.7	70.6	67.8	71.6	86.8	51.6	89.3	89.9	89.1	94.1
	5	83.2	80.7	73.7	73.6	71.0	85.4	53.2	88.1	87.8	87.1	96.0
	6	82.6	76.9	70.8	73.1	68.1	81.0	56.5	82.8	87.7	87.3	94.4
	7	85.8	82.7	72.5	64.3	79.4	90.8	60.3	92.6	91.0	91.0	91.4
	8	85.6	82.4	72.8	69.1	77.0	87.3	58.1	89.4	89.4	89.4	90.2
	9	84.1	80.5	70.3	76.9	66.1	87.4	58.7	89.1	88.0	87.6	96.0
	10	85.7	79.2	70.6	82.7	63.4	84.7	57.3	86.8	93.9	93.6	97.4
	11	83.9	75.4	69.5	74.1	68.2	79.5	55.0	81.8	93.6	94.0	97.0
	12	85.8	79.1	80.3	91.5	70.7	79.4	50.5	81.5	94.3	93.7	99.3

第7表 平成16年全国業種別月別生産指数

産業分類																
	鉱工業	製造工業	鉄鋼業	非鉄金属工業	金属製品工業	一般機械工業	電気機械工業	情報通信機械工業	電子部品・デバイス工業	輸送機械工業	精密機械工業	窯業・土石製品工業	化学工業	石油・石炭製品工業	プラスチック製品工業	
ウェイト	10000.0	9983.9	440.3	197.6	567.7	1270.5	565.6	483.1	1140.7	1229.2	82.9	432.6	1174.0	84.7	439.3	
原 指 数	H12年	100.0	100.0	100.0	100.0	100.0	100.0	100.0	100.0	100.0	100.0	100.0	100.0	100.0	100.0	
	H13年	93.2	93.2	96.0	98.5	93.0	89.0	91.1	93.8	78.7	99.9	89.6	93.3	99.2	100.6	94.2
	H14年	92.0	92.0	99.2	96.6	86.7	81.9	87.3	80.9	87.6	106.4	80.1	88.2	99.3	99.7	92.8
	H15年	95.0	95.0	103.3	98.4	84.6	87.8	92.5	84.4	103.2	107.0	82.1	85.9	100.6	101.5	93.6
	H16年	100.2	100.2	108.0	97.8	84.5	102.4	101.0	84.0	116.9	115.1	94.1	83.7	102.9	100.4	95.0
	前H13年	-6.8	-6.8	4.0	-1.5	-7.0	-11.0	-8.9	-6.2	-21.3	-0.1	-10.4	-6.7	-0.8	0.6	-5.8
	年H14年	-1.3	-1.3	3.3	-1.9	-6.8	-8.0	-4.2	-13.8	11.3	6.5	-10.6	-5.5	0.1	-0.9	-1.5
	比H15年	3.3	3.3	4.1	1.9	-2.4	7.2	6.0	4.3	17.8	0.6	2.5	-2.6	1.3	1.8	0.9
	%H16年	5.5	5.5	4.5	-0.6	-0.1	16.6	9.2	-0.5	13.3	7.6	14.6	-2.6	2.3	-1.1	1.5
	H16.1	92.2	92.2	106.3	93.4	76.3	87.6	89.7	76.5	111.2	106.7	80.4	79.7	99.8	107.0	87.3
	2	97.1	97.1	103.3	97.8	79.6	99.8	97.5	80.9	112.8	115.2	91.8	84.2	100.7	101.5	91.1
	3	112.4	112.4	112.4	106.8	98.3	131.6	126.9	108.1	125.3	128.7	106.0	89.7	106.7	107.2	99.6
	4	98.5	98.5	106.8	98.9	81.7	92.1	100.4	79.6	117.0	111.8	93.5	80.4	102.4	98.1	96.0
	5	93.4	93.4	106.5	90.3	76.5	89.9	96.0	75.5	117.3	100.9	89.3	78.3	94.1	90.5	89.6
	6	103.6	103.7	108.0	99.5	85.8	108.3	107.0	89.3	125.4	120.2	93.7	84.1	103.6	88.3	96.9
7	103.3	103.3	109.3	99.4	86.5	104.2	104.8	82.4	121.4	120.8	94.2	84.4	106.6	101.7	100.2	
8	93.9	93.9	106.1	86.7	78.6	96.9	93.1	71.3	119.0	96.7	90.1	77.1	98.3	106.7	89.6	
9	105.4	105.5	107.9	101.6	90.3	117.1	106.0	97.2	121.4	125.0	104.8	83.8	102.9	96.1	98.4	
10	99.9	99.9	110.7	100.5	87.0	94.7	93.6	78.1	112.6	117.8	93.7	87.1	107.3	99.2	97.7	
11	102.2	102.2	109.8	102.6	88.8	101.1	98.7	86.0	113.1	121.9	98.0	88.5	106.3	99.3	99.6	
12	100.6	100.6	108.4	96.1	85.1	105.7	98.7	82.7	106.4	115.2	93.1	87.2	105.6	109.1	93.7	
季 節 調 整 済 指 数	H12	97.2	97.2	96.3	95.3	99.3	94.8	97.8	94.0	92.2	98.2	101.8	99.7	97.8	98.4	99.2
		99.7	99.8	100.2	100.2	99.6	100.5	99.4	95.5	98.6	100.7	100.3	99.0	99.0	100.2	100.0
		100.4	100.4	100.9	100.7	99.7	100.2	100.4	103.6	103.3	98.5	97.9	100.8	100.9	101.1	100.2
		101.8	101.7	101.6	103.0	100.5	103.5	101.5	106.3	104.9	102.0	99.0	99.5	101.4	100.1	99.6
	H13	98.5	98.4	100.2	100.5	97.4	100.3	98.7	102.0	94.0	98.6	94.0	96.6	101.4	100.9	96.9
		95.1	95.2	96.9	99.5	94.4	92.0	93.3	100.9	80.3	100.4	93.9	95.0	100.7	102.6	95.2
		90.9	90.9	94.9	98.4	91.6	83.7	88.1	88.9	71.6	102.0	89.3	91.6	97.3	100.0	94.2
		88.5	88.5	92.3	95.7	88.4	79.5	83.8	83.2	69.7	98.8	81.4	90.3	97.6	99.4	90.6
	H14	89.2	89.1	95.2	95.0	87.7	80.6	83.7	82.1	75.1	101.5	80.8	88.9	96.8	99.7	90.8
		91.8	91.8	99.0	94.9	86.6	80.7	86.7	78.5	88.1	105.5	76.1	88.4	98.8	98.4	93.6
		93.4	93.5	100.7	96.9	85.9	83.1	88.6	80.3	93.7	109.1	80.9	87.9	101.1	100.1	93.3
		93.8	93.8	102.0	99.6	86.4	82.7	90.2	83.2	92.9	109.9	82.8	88.0	100.4	100.6	93.3
	H15	94.0	94.0	103.3	102.6	85.9	85.6	89.7	83.4	96.2	105.3	81.2	88.0	102.8	103.2	93.7
		93.6	93.5	103.2	96.4	84.5	84.9	90.4	81.7	97.8	104.6	80.7	85.5	100.2	104.0	93.2
		94.5	94.5	102.6	98.0	83.7	87.1	92.1	83.8	105.2	106.8	81.1	85.3	99.1	99.1	93.3
		98.2	98.2	104.6	96.9	85.0	94.0	98.8	88.9	113.7	111.8	85.9	85.2	100.5	100.2	94.4
	H16	98.9	98.9	106.6	96.3	82.6	97.1	97.4	84.1	118.4	110.8	91.4	84.2	104.1	100.1	94.0
		100.8	100.9	107.8	98.8	84.9	102.5	103.0	84.0	119.7	117.4	94.8	83.3	101.1	99.7	94.6
		100.7	100.7	107.5	98.2	85.2	104.7	103.5	84.3	118.5	114.8	92.9	84.1	102.4	100.6	95.9
		99.8	99.8	109.4	97.2	85.2	105.5	100.4	82.4	110.4	116.4	96.1	82.8	102.9	100.1	94.9
	H16.1	101.0	101.1	107.8	97.3	85.5	97.3	100.3	86.7	119.0	112.9	89.2	85.7	107.0	101.4	95.9
	2	97.2	97.2	105.4	95.0	82.3	97.4	96.0	83.1	117.0	109.0	92.0	82.3	102.2	99.6	92.0
	3	98.4	98.3	106.6	96.5	80.0	96.5	95.9	82.6	119.1	110.6	92.9	84.6	103.2	99.4	94.2
	4	101.0	101.0	109.8	99.8	84.3	99.9	103.0	85.2	119.4	121.0	96.3	82.4	101.8	101.2	94.7
5	100.5	100.5	106.6	98.6	85.1	102.1	103.6	83.3	119.7	115.4	95.5	83.8	98.8	98.3	95.0	
6	101.0	101.1	106.9	98.1	85.2	105.5	102.4	83.6	120.1	115.7	92.7	83.6	102.8	99.6	94.2	
7	101.1	101.1	108.4	97.3	84.8	105.6	102.4	85.0	117.0	114.7	91.1	84.0	102.5	101.9	95.8	
8	100.8	100.8	107.5	98.0	85.3	105.4	109.3	82.6	122.1	114.3	94.9	84.4	102.6	100.5	96.2	
9	100.2	100.3	106.6	99.3	85.4	103.1	98.7	85.4	116.5	115.5	92.8	84.0	102.1	99.5	95.6	
10	99.1	99.1	108.7	97.7	85.9	102.6	100.0	81.8	110.3	114.7	95.5	82.8	103.6	101.5	94.8	
11	100.2	100.2	109.8	97.6	85.1	105.8	101.7	84.2	111.7	116.3	97.4	83.2	102.6	99.3	95.3	
12	100.0	100.0	109.7	96.3	84.7	108.1	99.5	81.3	109.3	118.1	95.4	82.5	102.6	99.4	94.6	

(平成12年 = 100)

産業分類	パルプ・紙・紙加工工業	繊維工業	食料品・たばこ工業	その他工業	ゴム製品工業	皮革製品工業	家具工業	木材・木製品工業	その他工業	鉱業	(参考)機械工業	(参考)電気機械工業(旧分類)	(参考)	(参考)	(参考)	
													新聞・出版業	公益事業	産業総合	
ウェイト	316.7	336.3	782.0	440.7	138.6	29.7	75.8	127.9	68.7	16.1	4772.0	2189.4	159.1	625.7	10784.8	
原 指 数	H12年	100.0	100.0	100.0	100.0	100.0	100.0	100.0	100.0	100.0	100.0	100.0	100.0	100.0	100.0	
	H13年	97.0	91.0	99.0	91.7	96.1	96.1	92.3	90.5	83.0	99.6	90.1	85.2	98.4	100.2	93.7
	H14年	97.0	81.5	97.8	87.0	98.0	83.1	83.8	82.7	78.0	93.7	90.1	86.0	96.6	101.0	92.6
	H15年	96.5	74.8	97.3	85.8	101.5	77.8	82.0	80.9	70.7	95.6	96.5	96.3	95.4	102.5	95.4
	H16年	97.8	70.7	96.1	86.5	105.1	75.6	82.9	80.3	68.9	95.4	107.0	105.6	94.8	105.9	100.5
	前H13年	-3.0	-9.0	-1.0	-8.3	-3.9	-3.9	-7.7	-9.5	-17.0	-0.4	-9.9	-14.8	-1.6	0.2	-6.3
	年H14年	0.0	-10.4	-1.2	-5.1	2.0	-13.5	-9.2	-8.6	-6.0	-5.9	0.0	0.9	-1.8	0.8	-1.2
	比H15年	-0.5	-8.2	-0.5	-1.4	3.6	-6.4	-2.1	-2.2	-9.4	2.0	7.1	12.0	-1.2	1.5	3.0
	%H16年	1.3	-5.5	-1.2	0.8	3.5	-2.8	1.1	-0.7	-2.5	-0.2	10.9	9.7	-0.6	3.3	5.3
	H16.1	91.5	69.1	79.9	78.0	94.6	71.8	77.3	73.9	55.4	99.0	97.2	98.0	88.6	115.2	93.5
	2	94.1	71.1	85.5	83.4	103.2	80.0	86.4	76.9	53.5	100.7	104.5	101.8	95.4	105.9	97.6
	3	101.8	75.5	101.2	92.2	113.1	84.5	103.0	82.4	60.0	105.2	126.0	122.0	106.1	109.1	112.1
	4	97.8	73.8	102.7	86.5	105.8	82.8	84.3	79.7	63.9	91.0	102.9	104.5	96.9	94.4	98.2
	5	95.7	69.4	93.5	80.6	97.1	70.1	71.1	77.5	68.2	87.3	98.6	102.6	88.1	95.6	93.4
	6	97.5	70.6	100.3	86.2	108.5	73.3	75.7	82.9	64.4	89.8	113.1	112.7	95.1	102.8	103.5
7	98.4	71.2	102.4	88.4	111.0	76.3	81.9	82.9	65.4	95.4	110.3	108.5	93.9	121.0	104.2	
8	96.9	67.3	91.9	78.0	91.3	71.5	75.0	77.4	58.4	86.1	99.0	101.8	89.8	114.6	95.0	
9	98.2	70.4	94.7	91.3	109.0	76.5	83.7	84.3	83.5	89.3	116.6	112.1	97.6	106.4	105.4	
10	101.6	70.6	96.1	94.0	112.1	74.5	83.1	82.5	99.7	92.8	103.1	100.1	97.4	98.5	99.8	
11	100.8	70.6	98.3	92.2	111.0	73.3	86.1	82.4	87.2	100.0	107.5	103.4	91.9	97.9	101.8	
12	99.1	69.2	106.5	86.6	104.9	73.1	86.6	80.6	66.8	108.0	104.9	99.2	96.3	109.6	101.0	
季 節 調 整 済 指 数	H12	98.9	103.1	99.0	101.2	100.6	100.2	99.0	100.4	108.5	98.5	95.3	93.9	99.8	98.7	97.3
		99.6	101.0	100.3	101.0	101.3	100.2	101.0	100.3	101.7	99.2	99.8	98.4	99.4	99.2	99.7
		100.4	98.2	100.0	99.4	99.5	97.6	99.8	100.2	97.3	102.0	100.6	102.5	99.9	101.2	100.4
		100.1	96.8	100.0	98.1	98.0	100.3	99.3	98.1	94.6	98.9	103.7	104.5	99.7	99.9	101.6
	H13	99.1	94.4	99.8	95.2	96.2	101.5	98.7	95.5	87.2	100.4	98.1	97.1	98.8	101.5	98.6
		97.9	92.5	99.8	94.4	96.4	100.0	95.2	93.3	88.6	100.9	92.6	88.3	99.0	100.1	95.5
		95.6	90.0	99.0	90.8	97.2	94.8	90.1	87.7	81.9	100.3	86.3	79.5	97.0	99.3	91.5
		95.6	87.3	97.5	86.9	94.6	87.8	85.2	85.6	75.6	97.1	83.2	76.1	98.7	100.0	89.3
	H14	95.7	84.2	98.3	85.4	95.3	82.7	82.4	83.0	76.1	93.0	85.1	78.8	97.6	98.0	89.8
		96.8	81.5	99.0	86.2	97.5	82.9	84.3	81.4	74.5	93.1	89.5	85.9	96.8	99.9	92.3
		98.0	80.7	97.4	88.6	98.6	83.3	84.5	83.8	83.3	91.2	92.3	89.3	95.5	101.7	94.0
		97.5	79.7	96.8	87.8	101.1	83.5	84.3	82.4	77.4	97.2	93.4	90.1	96.6	104.4	94.4
	H15	96.8	77.7	97.9	85.9	103.2	81.5	81.8	80.9	66.5	98.2	93.2	91.6	95.6	104.9	94.7
		96.2	74.8	96.9	85.5	101.8	77.3	80.9	79.2	70.8	97.9	93.8	92.6	94.8	103.3	94.1
		96.6	74.0	96.7	86.3	100.9	76.2	84.2	82.1	70.8	92.3	96.2	96.8	96.1	99.9	94.8
		96.6	73.0	98.2	85.6	100.6	76.6	81.8	81.8	73.0	94.3	103.4	104.6	95.5	102.4	98.4
	H16	97.2	72.0	95.9	85.2	103.8	76.8	83.2	79.2	63.8	95.4	103.9	105.0	94.8	104.6	99.1
		96.7	71.1	95.5	87.3	104.3	75.2	81.7	81.1	75.2	95.3	109.0	107.9	94.6	106.6	101.2
		99.3	70.3	96.5	86.2	104.6	75.5	83.7	81.1	67.4	95.8	108.1	107.2	94.4	107.0	101.0
		97.5	69.1	95.6	86.4	106.7	74.8	82.1	79.4	68.4	94.7	106.5	101.7	94.5	104.8	99.9
	H16.1	98.6	73.8	97.2	86.4	105.0	77.5	83.9	80.0	69.1	95.6	106.2	108.8	97.3	105.4	101.3
	2	96.5	70.5	94.3	83.7	102.5	76.2	81.7	77.6	61.5	95.5	103.0	103.2	91.7	103.2	97.5
	3	96.4	71.8	96.2	85.5	104.0	76.7	84.1	80.0	60.7	95.0	102.5	103.0	95.5	105.1	98.5
	4	96.7	71.5	96.8	87.4	104.2	75.6	83.1	80.3	73.7	95.2	109.2	108.4	94.8	105.2	101.1
	5	96.7	71.1	94.7	87.5	103.7	75.3	82.0	81.6	80.0	95.3	108.7	107.9	94.1	106.9	101.0
	6	96.7	70.6	95.0	86.9	104.9	74.8	80.0	81.3	71.8	95.3	109.0	107.4	94.9	107.8	101.4
	7	98.3	70.8	97.5	86.6	105.0	75.3	84.0	81.1	68.9	97.9	108.3	106.5	94.7	107.8	101.5
8	101.7	70.5	95.7	85.9	103.7	75.8	83.1	81.6	66.0	94.2	109.1	110.5	93.9	106.0	101.0	
9	97.8	69.7	96.3	86.2	105.2	75.3	83.9	80.7	67.2	95.2	106.8	104.5	94.7	107.2	100.6	
10	97.1	69.2	96.1	86.6	106.3	75.2	81.3	79.2	71.1	93.6	105.1	101.4	94.7	106.8	99.5	
11	97.2	69.2	95.4	86.4	107.4	75.6	82.8	79.4	68.9	94.9	107.2	103.1	94.5	104.3	100.3	
12	98.1	68.8	95.3	86.1	106.4	73.6	82.1	79.5	65.1	95.5	107.2	100.6	94.4	103.2	99.9	

第8表 平成16年東北地方業種別月別生産指数

産業分類																
	鉱工業	製造工業	鉄鋼業	非鉄金属工業	金属製品工業	一般機械工業	電気機械工業	情報通信機械工業	電子部品・デバイス工業	輸送機械工業	精密機械工業	窯業・土石製品工業	化学工業	石油製品工業	プラスチック製品工業	
ウェイト	10000.0	9981.8	190.4	264.5	535.0	859.6	581.4	1157.9	1926.3	407.6	295.7	400.4	513.6	36.6	327.5	
原 指 数	H12年	100.0	100.0	100.0	100.0	100.0	100.0	100.0	100.0	100.0	100.0	100.0	100.0	100.0	100.0	
	H13年	94.4	94.3	95.6	97.8	87.0	97.0	91.3	108.2	75.2	103.2	73.4	93.3	106.7	100.3	86.9
	H14年	94.3	94.3	101.0	94.7	74.3	91.5	93.8	105.6	93.0	100.9	68.5	88.4	91.8	98.8	89.6
	H15年	97.4	97.4	109.7	98.3	70.7	96.6	100.5	85.5	115.1	111.2	61.0	87.1	100.6	106.7	86.5
	H16年	102.7	102.7	117.8	94.5	71.3	122.0	103.5	77.6	130.2	126.8	60.0	79.3	107.1	103.2	91.2
	前H13年	-5.6	-5.7	4.4	-2.2	-13.0	-3.0	-8.7	8.2	-24.8	3.2	-26.6	-6.7	6.7	0.3	-13.1
	年H14年	-0.1	0.0	5.6	-3.2	-14.6	-5.7	2.7	-2.4	23.7	-2.2	-6.7	-5.3	-14.0	-1.5	3.1
	比H15年	3.3	3.3	8.6	3.8	-4.8	5.6	7.1	-19.0	23.8	10.2	-10.9	-1.5	9.6	8.0	-3.5
	%H16年	5.4	5.4	7.4	-3.9	0.8	26.3	3.0	-9.2	13.1	14.0	-1.6	-9.0	6.5	-3.3	5.4
	H16.1	98.9	98.9	112.6	94.7	66.0	124.7	91.5	93.3	124.5	114.7	54.2	80.1	106.3	115.5	81.8
	2	94.8	94.8	108.8	95.8	67.4	108.4	97.8	62.9	125.4	114.2	60.9	81.1	105.1	113.7	83.0
	3	111.5	111.5	114.2	95.4	73.3	144.0	127.5	88.6	139.1	131.5	73.5	85.4	110.9	124.1	92.5
	4	100.1	100.2	117.5	94.6	69.4	100.7	93.9	65.4	131.3	124.4	59.1	78.1	106.2	116.1	87.3
	5	97.9	98.0	118.5	91.6	65.9	115.9	92.2	67.0	127.4	114.7	59.6	75.5	98.2	105.1	83.9
	6	106.9	106.9	119.9	91.2	72.7	123.9	110.0	81.9	136.9	137.7	58.7	79.8	106.7	67.7	95.8
7	107.4	107.4	122.0	86.8	70.1	137.1	100.4	86.5	135.4	129.2	57.4	82.0	105.1	40.1	101.8	
8	99.1	99.2	103.8	85.9	69.7	123.3	102.7	72.1	132.0	108.7	61.1	75.7	87.9	114.9	84.1	
9	107.5	107.5	118.6	102.6	76.7	122.0	116.6	98.5	134.5	136.8	52.1	72.1	111.1	108.5	98.5	
10	100.5	100.5	126.9	97.9	70.8	110.3	101.1	71.8	123.6	136.8	59.4	79.9	112.2	103.3	97.7	
11	103.6	103.7	127.2	101.0	79.3	120.4	105.6	70.2	129.4	138.3	66.5	80.8	104.1	105.6	98.7	
12	104.3	104.3	123.2	96.9	74.5	133.1	103.1	73.0	123.3	134.4	57.2	80.5	130.9	123.7	89.8	
季 節 調 整 済 指 数	H12	96.9	96.9	97.1	96.2	102.0	88.5	96.9	96.4	96.7	86.1	103.4	101.9	91.1	100.5	98.7
		99.2	99.2	100.5	102.0	99.7	92.2	98.7	100.5	98.6	102.2	106.3	98.2	89.2	90.0	102.1
		100.8	100.8	101.9	99.6	99.5	103.2	100.1	102.2	100.5	101.4	99.1	97.4	106.6	105.1	100.6
		102.6	102.6	99.3	101.2	98.0	116.4	103.0	102.6	103.5	109.5	90.2	102.4	111.4	104.1	97.4
	H13	100.5	100.5	98.6	101.2	89.9	105.7	94.7	124.8	86.0	107.7	74.5	100.1	113.7	93.2	92.8
		96.9	96.9	95.6	96.2	88.1	106.0	93.9	108.7	77.9	104.1	73.6	94.9	110.5	126.9	86.6
		91.7	91.7	94.2	98.4	81.7	90.5	90.3	99.2	70.4	105.1	74.4	89.3	105.0	105.5	86.3
		88.5	88.5	94.1	95.4	88.6	85.3	86.4	100.3	66.9	95.2	71.4	89.6	97.9	92.2	82.3
	H14	89.9	89.9	97.7	93.0	74.3	84.4	88.8	100.3	81.3	97.6	74.1	85.8	85.4	100.3	87.4
		92.7	92.7	101.4	96.7	73.3	83.9	91.8	95.6	95.1	98.8	64.0	87.8	89.2	86.8	89.3
		96.2	96.2	101.0	93.7	75.6	95.6	96.4	102.9	97.9	99.2	71.5	89.5	93.0	102.8	90.1
		98.5	98.4	104.0	95.6	74.1	103.0	98.4	126.7	97.4	108.1	64.9	90.6	98.9	99.9	91.2
	H15	95.9	95.9	103.7	98.4	71.5	98.5	99.8	85.2	104.4	103.4	61.4	94.1	105.5	104.5	87.6
		94.7	94.7	110.8	98.7	69.0	87.5	97.8	82.8	108.9	108.0	69.3	88.9	98.7	116.7	85.1
		97.6	97.6	112.6	99.6	70.5	96.2	101.8	83.4	114.7	115.0	60.0	86.3	98.7	110.4	86.1
		101.8	101.8	112.5	96.8	71.6	104.3	103.3	91.1	134.1	119.6	53.6	79.7	99.9	103.4	87.7
	H16	101.3	101.3	111.5	94.2	71.0	119.4	98.7	77.2	129.4	118.5	63.5	83.3	103.6	107.5	90.3
		102.9	103.0	119.3	92.7	71.5	115.9	103.5	78.2	131.3	125.3	59.7	78.7	108.6	105.8	89.7
		104.6	104.6	115.7	94.4	71.5	130.7	108.4	82.3	133.4	126.1	55.1	77.8	107.5	89.3	93.7
		101.4	101.5	123.5	96.3	70.6	123.0	103.0	71.5	127.1	137.7	61.8	76.6	108.1	103.6	90.8
	H16.1	107.5	107.5	115.0	97.4	71.9	138.6	101.1	95.9	132.7	123.6	61.3	86.1	108.1	109.1	94.1
	2	96.0	96.0	108.6	93.9	69.3	107.6	95.2	59.2	130.1	111.9	63.9	80.7	101.8	106.9	87.6
	3	100.3	100.3	110.9	91.2	71.8	111.9	99.9	76.6	125.5	119.9	65.3	83.1	101.0	106.5	89.1
	4	101.9	102.1	121.8	95.2	72.7	110.3	102.1	78.8	129.1	125.1	60.2	80.8	108.7	109.7	87.0
5	103.3	103.4	118.3	93.8	69.1	118.9	104.5	76.3	132.8	124.3	63.9	78.1	105.9	106.8	90.6	
6	103.4	103.4	117.8	89.2	72.7	118.4	104.0	79.6	132.0	126.6	55.1	77.2	111.2	101.0	91.6	
7	104.8	104.8	118.4	88.1	69.7	131.3	100.1	85.7	133.1	123.6	54.3	78.6	111.0	52.1	95.0	
8	105.3	105.4	110.8	93.9	72.1	137.5	114.0	78.4	136.7	124.1	60.4	83.6	98.9	110.1	91.8	
9	103.7	103.7	118.0	101.1	72.6	123.2	111.0	82.8	130.3	130.7	50.5	71.2	112.6	105.7	94.2	
10	101.3	101.3	121.6	97.5	67.4	116.2	101.1	74.5	125.4	135.0	61.3	76.3	108.4	103.8	91.2	
11	101.4	101.5	124.6	97.5	72.7	121.7	104.1	72.3	129.2	137.4	64.7	76.3	94.4	100.7	92.2	
12	101.6	101.7	124.2	93.8	71.8	131.2	103.9	67.7	126.6	140.7	59.5	77.3	121.4	106.4	89.1	

(平成12年 = 100)

産業分類	パルプ・紙・紙加工工業	繊維工業	食料品・たばこ工業	その他工業	ゴム製品工業	皮革製品工業	家具工業	木材・木製品工業	その他製品工業	鉱業	(参考)機械工業	(参考)出版・印刷業	(参考)公益事業	(参考)産業総合	
	303.8	434.9	1286.5	460.1	88.2	35.1	89.1	209.8	37.9	18.2	5228.5	208.0	1560.6	11768.6	
原 指 数	H12年	100.0	100.0	100.0	100.0	100.0	100.0	100.0	100.0	100.0	100.0	100.0	100.0	100.0	
	H13年	96.5	83.9	115.5	91.6	99.3	98.3	99.5	88.5	65.8	94.6	90.0	101.0	99.5	95.1
	H14年	100.2	76.0	111.3	85.1	100.6	87.1	78.1	85.2	63.3	92.1	94.9	95.5	99.7	95.1
	H15年	101.1	67.4	109.9	91.4	103.6	94.4	84.4	83.9	117.8	97.5	100.5	97.2	76.6	94.7
	H16年	104.8	61.5	111.4	92.4	106.3	104.0	84.9	85.6	104.5	87.6	110.0	103.5	92.0	101.3
	前H13年	-3.5	-16.1	15.5	-8.4	-0.7	-1.7	-0.5	-11.5	-34.2	-5.4	-10.0	1.0	-0.5	-4.9
	年H14年	3.8	-9.4	-3.6	-7.1	1.3	-11.4	-21.5	-3.7	-3.8	-2.6	5.4	-5.4	0.2	0.0
	比H15年	0.9	-11.3	-1.3	7.4	3.0	8.4	8.1	-1.5	86.1	5.9	5.9	1.8	-23.2	-0.4
	%H16年	3.7	-8.8	1.4	1.1	2.6	10.2	0.6	2.0	-11.3	-10.2	9.5	6.5	20.1	7.0
	H16.1	96.5	59.7	94.2	87.4	96.2	95.3	91.8	77.7	103.1	77.6	109.2	74.4	95.9	98.0
	2	98.1	63.7	91.5	92.3	106.3	116.2	88.0	81.7	106.7	82.5	101.2	86.2	86.8	93.6
	3	107.5	70.2	114.8	101.1	115.1	110.2	115.5	86.5	106.4	91.5	123.1	117.9	97.2	109.7
	4	105.2	69.7	120.9	88.8	108.2	108.5	77.2	81.5	92.5	78.9	102.9	104.2	94.6	99.5
5	101.7	61.0	113.8	85.5	97.9	88.9	73.0	84.3	89.4	75.1	103.4	90.0	93.9	97.2	
6	109.3	61.5	121.0	92.6	111.8	101.6	77.8	89.0	94.8	92.7	115.2	102.8	95.1	105.3	
7	109.9	62.2	121.5	93.9	112.8	102.0	78.4	91.4	92.6	101.8	116.1	97.3	105.7	107.0	
8	104.1	56.9	108.8	88.6	93.9	94.3	78.6	88.1	96.9	77.6	108.2	91.8	95.8	98.6	
9	108.5	59.9	108.4	96.9	112.0	107.9	86.8	91.0	107.8	90.0	118.0	114.1	87.2	104.9	
10	105.0	59.4	109.2	94.0	113.4	104.5	86.3	86.5	99.0	82.7	104.8	122.1	79.2	98.0	
11	108.2	57.1	113.9	95.2	109.6	107.1	79.2	86.6	135.2	99.8	109.3	116.3	86.8	101.6	
12	103.0	56.9	118.4	92.6	98.1	111.2	86.1	83.3	129.5	101.3	108.7	124.5	86.3	102.3	
季 節 調 整 済 指 数	H12	99.4	105.1	99.3	98.6	97.8	100.3	94.0	100.1	109.1	98.0	95.1	97.2	99.9	97.3
		99.8	101.4	100.6	99.6	100.8	96.1	98.2	98.1	107.8	97.9	98.8	99.6	103.0	100.0
		99.8	98.6	97.2	101.3	99.9	97.6	106.6	100.8	95.5	101.0	101.3	99.8	94.4	99.5
		99.9	93.6	102.4	100.0	100.6	103.8	102.2	99.7	91.2	102.3	104.4	102.5	103.6	102.5
	H13	96.8	88.6	109.4	97.1	101.8	105.5	102.6	94.4	88.0	103.3	100.5	101.2	99.3	100.5
		97.8	85.9	115.9	94.3	98.6	103.5	103.4	90.5	66.9	96.4	93.2	101.8	103.7	98.3
		96.0	81.2	119.4	89.2	96.5	97.1	98.6	85.7	59.4	90.9	85.2	103.6	100.4	92.7
		95.7	79.7	116.9	86.0	100.7	86.7	93.2	83.7	49.8	88.0	80.9	97.9	94.7	89.4
	H14	97.8	79.5	110.9	82.9	97.7	81.3	75.6	86.7	55.4	89.6	88.3	96.2	98.1	91.2
		100.1	76.0	110.3	86.9	100.3	83.8	80.8	84.1	82.6	89.1	91.6	97.1	102.6	94.5
		101.4	74.6	112.6	86.7	101.7	87.9	79.0	86.3	68.1	84.3	97.2	98.6	102.8	96.7
		101.4	73.9	111.8	84.3	102.6	95.2	77.3	83.9	51.6	107.5	102.4	91.2	96.1	97.9
	H15	99.8	71.6	110.6	88.4	102.6	93.5	76.5	83.4	111.5	109.4	96.4	98.0	85.1	94.7
		101.8	66.3	108.5	88.7	101.8	91.4	74.4	80.3	129.8	107.3	96.1	96.5	71.6	92.0
		101.1	66.4	110.4	93.8	104.7	96.2	88.8	86.6	120.7	85.8	100.5	96.9	72.7	93.8
		102.2	65.5	110.1	94.8	105.7	96.9	97.3	85.7	109.6	88.9	109.9	98.0	77.2	98.4
	H16	103.2	63.9	105.8	92.2	106.0	104.3	96.8	83.0	98.5	80.6	108.2	94.6	89.6	99.6
		106.1	61.8	115.9	90.1	107.3	100.4	78.8	85.4	88.6	83.4	109.7	102.2	98.8	102.4
		105.7	60.4	112.0	92.8	106.3	104.8	81.6	87.8	105.3	89.6	113.6	105.1	91.7	102.8
		103.4	59.5	109.8	93.8	104.5	106.0	81.3	86.0	126.8	95.7	108.1	110.4	87.2	99.7
	H16.1	103.9	65.9	110.2	94.4	105.5	106.3	107.8	83.9	111.8	78.1	116.6	95.2	88.6	104.7
	2	102.1	62.8	99.1	90.8	105.6	103.2	90.0	82.3	94.4	81.2	101.9	94.1	86.5	94.6
	3	103.6	63.0	108.0	91.3	106.9	103.5	92.7	82.8	89.4	82.4	106.0	94.4	93.7	99.5
	4	110.0	62.7	115.1	89.3	106.8	103.2	75.8	84.5	83.9	81.8	107.8	104.1	99.2	101.8
5	104.1	61.9	118.3	91.2	106.2	98.7	80.7	86.8	87.8	79.8	110.8	99.1	99.0	102.6	
6	104.3	60.7	114.3	89.8	108.8	99.4	80.0	84.8	94.0	88.5	110.5	103.4	98.1	102.8	
7	107.8	61.1	113.5	91.9	107.8	102.9	81.7	86.5	96.8	91.2	113.5	96.3	95.3	103.8	
8	105.5	60.1	110.6	93.6	105.1	106.3	81.0	90.6	109.3	85.5	116.0	105.7	90.1	103.1	
9	103.7	59.9	111.9	92.8	106.0	105.3	82.0	86.2	109.9	92.0	111.4	113.2	89.7	101.4	
10	103.6	60.0	109.6	93.7	107.5	104.8	81.1	86.5	117.0	92.4	107.3	110.5	88.2	99.9	
11	103.3	59.4	111.5	93.5	106.1	106.0	76.3	86.5	135.5	99.2	108.7	109.1	91.5	100.1	
12	103.2	59.1	108.2	94.3	99.8	107.3	86.4	84.9	128.0	95.4	108.4	111.6	82.0	99.2	

青森県鉱工業生産指数の作成概要

1. 青森県鉱工業生産指数の作成概要

(1) 基準時

平成12年を基準年とする。したがって、指数値は平成12年平均を100.0とした比率で示されている。

また、ウエイトも平成12年の産業構造によって作成されている。

(2) 分類

分類は、日本標準産業分類を基礎とした業種分類と、財(品目)の用途に着目した特殊分類の2つの分類を設けている。

業種分類

業種分類については、利用上の便宜から日本標準産業分類の中分類に若干の組み替えを行っている。本県分で組み替えを行った点などは、次のとおりである。

- (a) 産業分類上の繊維工業、衣服・その他の繊維製品製造業、並びに化学工業に分類されている化学繊維製造業を統合して「繊維工業」とし、「化学工業」から化学繊維製造業を除く。
- (b) 食料品製造業と飲料・飼料・たばこ製造業を統合して「食料品工業」とする。
- (c) ゴム製品製造業、なめし革・同製品・毛皮製造業、家具・装備品製造業、木材・木製品製造業、その他の製造業を統合した「その他工業」を設ける。
- (d) 「非鉄金属工業」は系列を採用できないため、業種分類を設けない。

特殊分類

特殊分類は、生産活動に再投入される『生産財』と、最終需要に向けられる『最終需要財』から成る。

『最終需要財』は、資本形成に向けられる「投資財」と、家計で消費される「消費財」に分類する。さらに、投資財を設備投資に向けられる「資本財」と建設活動に向けられる「建設財」に、消費財を耐久物である「耐久消費財」と非耐久物である「非耐久消費財」に分類する。

『生産財』は、鉱工業の生産活動に再投入される「鉱工業用生産財」と、他産業の生産活動に再投入される「その他用生産財」に分類する。

財(品目)の定義

分類	定義
最終需要財	鉱工業または他の産業に原材料等として投入されない最終製品 ただし、建設財を含み、企業消費財を除く
投資財	資本財と建設財の合計
資本財	家計以外で購入される製品で、原則として想定耐用年数が1年以上の比較的購入価格が高いもの
建設財	建設・土木工事の資材及び建築物に対する内装品
消費財	家計で購入される製品（耐久消費財と非耐久消費財の合計）
耐久消費財	原則として想定耐用年数が1年以上の比較的購入価格が高いもの
非耐久消費財	原則として想定耐用年数が1年未満または比較的購入価格が安いもの
生産財	鉱工業及び他の産業に原材料等として投入される製品 ただし、企業消費財を含み、建設財を除く
鉱工業用生産財	鉱工業の生産工程に原材料、燃料、部品、容器、消耗品、工具等として再投入される製品
その他用生産財	非鉱工業用の原材料、燃料、容器、消耗品及び企業消費財

(3) 採用品目

採用品目は、各業種ごとに原則として基準時における付加価値額が大きいものから、代表性、重要性、系列の信頼性、資料収集の可能性・容易性などを勘案して選定した。

採用品目数は107で、内訳は製造業103、鉱業1、新聞・出版業1、公益事業2である。

採用品目の生産数量は、経済産業省で行っている生産動態統計調査のほか、本県で行っている青森県工業動態統計調査等から求めている。

(4) ウェイト

ウェイトは、それぞれの業種や品目などの鉱工業全体（生産指数では付加価値額）に占める割合を示すもので、基準時(平成12年)の付加価値額〔生産額 - (原材料使用額等 + 内国消費税額 + 減価償却費)〕より算出している。

ウェイト算出の基礎資料として、「平成12年工業統計調査」を中心に、「生産動態統計調査」、「本邦鉱業の趨勢調査」等の結果を参考にした。

なお、業種内の採用品目のウェイトは、合計が業種ウェイトに一致するように採用品目の付加価値額に応じてふくらました、いわゆる「ふくらましウェイト」である。

(5) 算式

総合指数、業種別指数及び特殊分類別指数の算式は、個別(品目別)指数を基準時のウェイトで加重算術平均する基準時固定加重算術平均法(いわゆる「ラスパイレス法」)を使用している。

$$\text{個別(品目別)指数} = \frac{\text{品目別比較月の数量}}{\text{基準年次の品目別月平均数}}$$

$$\text{総合指数、業種別指数、特殊分類別指数} = \frac{(\quad \times \text{基準時ウェイト})\text{の総和}}{\text{基準時ウェイトの総和}}$$

(6) 季節調整

原指数には、景気の動向とは関係のない自然的要因や制度的・社会的要因などから生ずる季節変動が含まれているが、景気の実勢を見るためにはこれを取り除く必要がある。これを取り除くため、過去の系列から季節変動のパターンを抽出し季節指数を作成し、これで原指数を除して原指数の調整を行っている。この、原指数を季節指数で除して算出したものが季節調整済指数である。

本県では平成12年年報より、従来の「MITI法 R」からセンサス局法「X-12-ARIMA」に変更している（スペックファイル等は、次ページを参照）。

鉱工業生産指数における季節調整法 X-12-ARIMA のスペックファイル等について

1 手 法

鉱工業生産指数における季節調整済指数系列は、季節要因に加え、曜日・祝祭日要因によっても調整されています。具体的には以下のとおりである。

$$\text{季節調整済指数} = \text{原指数} \div (\text{季節指数} \times \text{曜日・祝祭日指数})$$

2 スペックファイル

使用しているスペックファイルの見本は以下のとおりです。なお、レベルシフト、異常値処理などの該当はない。

```
series      { start = 1998.jan
              span = ( 1998.1,2004.12 )
              decimals = 1
              print = none }
transform   { function=log }
arima       { model=(0 1 1)(0 1 1) }
regression  { variables = td1coef
              save = (td hol)
              user = (jap hol)
              usertype = holiday
              start = 1998.1
              file = "XXXXXXXXXXXXXXXX" }
forecast    { maxlead = 0 }
estimate    { save = (mdl)
              maxiter = 500 }
x11         { print = (none + d10)
              save = (d10 d11 d16)
              Seasonalma = x11default }
```


2. 業種分類の新旧比較

<平成7年基準>

鉱 業
 製造工業
 鉄鋼工業
 金属製品工業
 一般機械工業
 電気機械工業
 輸送機械工業
 精密機械工業
 窯業・土石製品工業
 化学工業
 石油・石炭製品工業
 プラスチック製品工業
 パルプ・紙・紙加工品工業
 繊維工業
 食料品工業
 その他工業
 ゴム製品工業
 皮革製品工業
 家具工業
 木材・木製品工業
 新聞・出版業
 その他製品工業
 鉱業
 機械工業(参考)
 公益事業(参考)
 産業総合(参考)

<平成12年基準>

鉱 業
 製造工業
 鉄鋼工業
 金属製品工業
 一般機械工業
 電気機械工業
 情報通信機械工業
 電子部品・デバイス工業
 輸送機械工業
 精密機械工業
 窯業・土石製品工業
 化学工業
 石油・石炭製品工業
 プラスチック製品工業
 パルプ・紙・紙加工品工業
 繊維工業
 食料品工業
 その他工業
 ゴム製品工業
 皮革製品工業
 家具工業
 木材・木製品工業
 その他製品工業
 鉱業
 機械工業(参考)
 電気機械工業(旧分類:参考)
 新聞・出版業(参考)
 公益事業(参考)
 産業総合(参考)

分割

(参考)へ移行

(参考)へ移行

3.平成12年基準青森県鉱工業生産指数採用品目変更状況

業種	新規品目	廃止品目	その他異動品目	品目増減
鉄鋼業	鋳鉄管	普通鋼熱間圧延線材 特殊鋼熱間圧延鋼材 特殊鋼冷間仕上磨棒鋼		2
一般機械工業	半導体製造装置(フラットパネル・ディスプレイ製造装置含む)			1
電気機械工業	電気測定器 ワイヤーハーネス			2
情報通信機械工業	電子計算機記憶装置	ステレオ		0
電子部品・デバイス工業	水晶振動子 液晶素子		(定義・名称変更) モス型記憶素子 → モス型ロジック	2
精密機械工業		35ミリカメラ	(定義・名称変更) 医科用機械器具 → 医療用機械器具	1
窯業・土石製品工業		石膏プラスタ		1
化学工業	窒素			1
プラスチック製品工業		プラスチック強化製品		1
繊維工業		寝着		1
食料品工業	果実酒・混成酒	ウイスキー	(定義・名称変更) 炭酸飲料 → 炭酸飲料・コーヒー飲料 その他の清涼飲料 → ジュース・その他の清涼飲料	0
ゴム製品工業		ゴム引布		1
その他製品工業	看板			1
計				0

4 . 平成 1 2 年基準青森県鋳工業生産指数採用品目一覧表

業種分類別品目名	付加価値額ウエイト		単位	特殊分類格付
	金額(百万円)	(一万分比)		
鋳工業	495,371	10,000.0		
製造工業	487,693	9,845.0		
鉄鋼業	26,743	539.9		
フェロアロイ	21,721	438.5	t	生産財(鋳工業用)
普通鋼粗鋼	131	2.6	t	生産財(鋳工業用)
普通鋼熱間圧延小型棒鋼	2,539	51.3	t	投資財(建設財)
鑄鉄管	207	4.2	t	生産財(鋳工業用)
普通鋼冷間仕上磨棒鋼	153	3.1	t	生産財(鋳工業用)
銑鉄鑄物	1,992	40.2	t	生産財(鋳工業用)
金属製品工業	21,109	426.1		
鉄製金網	3,444	69.5	t	投資財(建設財)
鉄骨	8,704	175.7	t	投資財(建設財)
スチールシャッター	423	8.5	t	投資財(建設財)
スチールサッシ・ドア	390	7.9	t	投資財(建設財)
製缶板金	8,148	164.5	個	生産財(鋳工業用)
一般機械工業	30,474	615.2		
スピードスプレーヤ	1,116	22.5	台	投資財(資本財)
プレス用金型	1,577	31.8	kg	投資財(資本財)
プラスチック用金型	1,014	20.5	kg	投資財(資本財)
半導体製造装置	5,367	108.4	百万円	投資財(資本財)
事務機械器具部分品	20,135	406.5	個	生産財(鋳工業用)
プラウ・培土器・ハロー	1,265	25.5	kg	投資財(資本財)
電気機械工業	26,128	527.4		
小型電動機	8,444	170.4	台	生産財(鋳工業用)
配電盤	1,422	28.7	面	投資財(建設財)
分電盤	1,122	22.7	台	投資財(建設財)
制御装置	2,046	41.3	台	投資財(建設財)
電気測定器	9,670	195.2	千円	投資財(資本財)
ワイヤーハーネス	3,424	69.1	千円	生産財(鋳工業用)
情報通信機械工業	23,472	473.8		
磁気録音再生装置	3,340	67.4	台	消費財(耐久)
電子計算機記憶装置	20,132	406.4	百万円	投資財(資本財)
電子部品・デバイス工業	60,118	1,213.6		
水晶振動子	4,157	83.9	千個	生産財(鋳工業用)
固定抵抗器	1,260	25.4	千個	生産財(鋳工業用)
コンデンサ	4,264	86.1	千個	生産財(鋳工業用)
変成器	4,195	84.7	千個	生産財(鋳工業用)
コネクタ	9,614	194.1	千個	生産財(鋳工業用)
トランジスタ	13,729	277.1	千個	生産財(鋳工業用)
サーミスタ・バリスタ	7,255	146.5	千個	生産財(鋳工業用)
モス型ロジック	12,389	250.1	千個	生産財(鋳工業用)
液晶素子	3,255	65.7	千個	生産財(鋳工業用)
輸送機械工業	3,193	64.4		
鋼船	2,454	49.5	t	投資財(資本財)
トラックボディ	424	8.5	台	生産財(鋳工業用)
自動車部品・同附属品	315	6.4	個	生産財(鋳工業用)

業種分類別品目名	付加価値額ウエイト		単位	特殊分類格付
	金額(百万円)	(一万分比)		
精密機械工業	10,110	204.1		
カメラ用交換レンズ	3,339	67.4	個	消費財(耐久)
光学レンズ(ビデオ用)	3,479	70.2	個	生産財(鉱工業用)
カメラ用レンズ	219	4.5	個	生産財(鉱工業用)
医療用機械器具	3,073	62.0	千円	投資財(資本財)
窯業・土石製品工業	29,351	592.5		
セメント	4,375	88.3	t	投資財(建設財)
石膏ボード	1,090	22.0	千m ²	投資財(建設財)
遠心力鉄筋コンクリート(管)	800	16.1	t	投資財(建設財)
遠心力鉄筋コンクリート(パイプ)	929	18.8	t	投資財(建設財)
土木用コンクリートブロック	1,085	21.9	t	投資財(建設財)
道路用コンクリート製品	6,473	130.7	t	投資財(建設財)
生コンクリート	14,599	294.7	立方m	投資財(建設財)
化学工業	23,727	479.0		
化成肥料	2,048	41.4	t	生産財(その他用)
硫酸	443	8.9	t	生産財(鉱工業用)
酸素ガス	267	5.4	千立方m	生産財(鉱工業用)
溶解アセチレン	99	2.0	t	生産財(鉱工業用)
窒素	369	7.5	千立方m	生産財(鉱工業用)
医薬品原薬	19,979	403.3	kg	生産財(鉱工業用)
配合肥料	522	10.5	t	生産財(その他用)
石油・石炭製品工業	2,622	52.9		
舗装材料	2,622	52.9	t	投資財(建設財)
プラスチック製品工業	7,510	151.6		
プラスチックフィルム・シート	1,732	35.0	kg	生産財(鉱工業用)
プラスチック発泡製品	2,404	48.5	t	生産財(鉱工業用)
工業用プラスチック製品	2,768	55.9	個	生産財(鉱工業用)
プラスチック容器	606	12.2	kg	生産財(鉱工業用)
パルプ・紙・紙加工品工業	42,220	852.3		
非塗工・微塗工印刷紙	5,389	108.8	t	生産財(鉱工業用)
塗工紙	25,804	520.9	t	生産財(鉱工業用)
情報用紙	3,818	77.1	t	生産財(鉱工業用)
板紙	1,501	30.3	t	生産財(鉱工業用)
段ボールシート	5,708	115.2	t	生産財(鉱工業用)
繊維工業	26,689	538.8		
ニット製外衣	1,027	20.7	デカ	消費財(非耐久)
下着・補整着	2,366	47.8	デカ	消費財(非耐久)
ニット製靴下	11,556	233.3	百デカ	消費財(非耐久)
織物製外衣	11,740	237.0	百デカ	消費財(非耐久)
食料品工業	131,445	2,653.5		
肉製品	8,213	165.8	頭	消費財(非耐久)
プロイラー加工品	4,768	96.2	t	消費財(非耐久)
処理牛乳	3,190	64.4	kl	消費財(非耐久)
水産缶詰	3,294	66.5	ケース	消費財(非耐久)
水産練製品	3,553	71.7	t	消費財(非耐久)
冷凍水産物	10,432	210.6	t	消費財(非耐久)
冷凍水産食品	7,518	151.8	kg	消費財(非耐久)

業種分類別品目名	付加価値額ウエイト		単位	特殊分類格付
	金額(百万円)	(一万分比)		
素干・塩干・煮干魚介類	5,565	112.3	t	消費財(非耐久)
その他の水産食料品	13,396	270.4	t	消費財(非耐久)
味噌	5,810	117.3	t	消費財(非耐久)
醤油	3,773	76.2	kl	消費財(非耐久)
パン	5,420	109.4	千個	消費財(非耐久)
麺類	7,547	152.3	ケース	消費財(非耐久)
豆腐・油揚	3,466	70.0	kg	消費財(非耐久)
冷凍調理食品	6,149	124.1	t	消費財(非耐久)
炭酸飲料・コーヒー飲料	7,261	146.6	kl	消費財(非耐久)
ジュース・その他の清涼飲料	9,462	191.0	ケース	消費財(非耐久)
清酒	5,284	106.7	kl	消費財(非耐久)
焼酎	823	16.6	kl	消費財(非耐久)
果実酒・混成酒	2,430	49.1	kl	消費財(非耐久)
人造氷	941	19.0	t	生産財(その他用)
配合飼料	11,624	234.7	t	生産財(その他用)
単体飼料	1,526	30.8	t	生産財(その他用)
その他工業	22,782	459.9		
ゴム製品工業	2,196	44.3		
総ゴム靴	2,196	44.3	足	消費財(非耐久)
皮革製品工業	870	17.6		
革製履物	870	17.6	足	消費財(非耐久)
家具工業	2,250	45.4		
木製家具	2,250	45.4	個	消費財(耐久)
木材・木製品工業	11,156	225.2		
一般製材	9,767	197.2	立方尺	投資財(建設財)
単板	451	9.1	立方尺	投資財(建設財)
木材チップ	938	18.9	立方尺	生産財(鉱工業用)
その他製品工業	6,310	127.4		
スキー用具	1,680	33.9	台	消費財(耐久)
釣道具・同附属品	454	9.2	千個	消費財(非耐久)
漆器	929	18.8	個	消費財(非耐久)
木製パレット	655	13.2	立方尺	投資財(資本財)
看板	2,592	52.3	千円	投資財(建設財)
鉱業	7,678	155.0		
非金属工業	7,678	155.0		
石灰石	7,678	155.0	t	生産財(鉱工業用)
機械工業(参考)	153,495	3,098.5		
電気機械工業(旧分類:参考)	109,718	2,214.8		
新聞・出版業(参考)	15,038	303.6		
日刊新聞紙	15,038	303.6	部	
公益事業(参考)	16,125	325.5		
電力	14,774	298.2	MWH	
都市ガス	1,351	27.3	百万kcal	
産業総合(参考)	526,534	10,629.1		

平成17年10月 印刷
平成17年10月 発行

平成16年
青森県鉱工業生産指数年報
(平成12年基準)

編集・発行
青森県企画政策部統計分析課
電話 017-722-1111(内線)2192