

# 令和3年3月中学校等卒業予定者の 進路志望状況報告書

## 第1次調査

令和2年11月11日現在

青森県教育委員会



## 目 次

I 調査の概要	1
II 中学校卒業予定者の進路志望状況	2
1 進路志望別卒業予定者数	2
2 高等学校等進学志望状況	3
3 就職志望状況	5
III 特別支援学校中学部卒業予定者の進路志望状況	5

### [統計表]

第1表 県立高等学校（全日制課程）別志望状況	8～13
第2表 募集人員異動一覧	14
第3表 中学校所在市郡別進路志望状況	15
第4表 岩手県・秋田県からの県内県立高等学校（全日制課程）への志望状況	16
第5表 特別支援学校からの県内高等学校（全日制課程）への志望状況	16
第6表 定時制課程への志望状況	17
第7表 通信制課程への志望状況	17
第8表 特別支援学校（高等部）別志望状況	18



## I 調査の概要

### 1 調査の内容

この報告書は、令和3年3月県内中学校及び特別支援学校中学部卒業予定者（国立、公立及び私立）の進路志望状況について、第1次調査（令和2年11月11日現在）の結果をまとめたものである。

なお、中学校卒業予定者の進路志望状況と特別支援学校中学部卒業予定者の進路志望状況はそれぞれ別々に集計している。

### 2 用語の定義

① 「高等学校等進学志望者」とは、高等学校の本科（全日制、定時制及び通信制）及び別科、中等教育学校後期課程、高等専門学校、特別支援学校高等部の本科及び別科へ進学を志望する者及び進学しかつ就職を志望する者をいう。

② 「専修学校等志望者」とは、専修学校、各種学校又は公共職業能力開発施設等へ進（入）学を志望する者をいう。ただし、就職を志望しながら専修学校等への進（入）学を志望する者は含めるが、高等学校等への進学を志望しながら専修学校等への進（入）学を志望する者は含めない。

③ 「就職志望者」とは、就職志望のみの者、進学しかつ就職を志望する者及び専修学校等志望者のうち進（入）学しかつ就職を志望する者をいう。

「就職」とは、給料、賃金、利潤、報酬その他経常的収入を得る仕事に就くことをいう。自家・自営業に就くことは含むが、家事手伝いや臨時的な仕事に就くことは含まない。

④ 「進学しかつ就職を志望する者」とは、進学を志望しながら就職を志望する者をいう。

### 3 その他

前年の数値は令和元年11月12日現在（第1次調査）のものである。

また、四捨五入のため、志望率や構成比率の計が100%にならないこともある。

## II 中学校卒業予定者の進路志望状況

### 1 進路志望別卒業予定者数

令和3年3月の中学校卒業予定者数は10,065人で、前年より689人減少している。  
 高等学校等進学志望者は9,980人で、進学志望率は99.2%となり、前年と同率である。  
 また、就職志望者は28人で、就職志望率は0.3%となり、前年と同率である。

[第1表] 中学校卒業予定者の進路志望状況総括表 (単位：人、%)

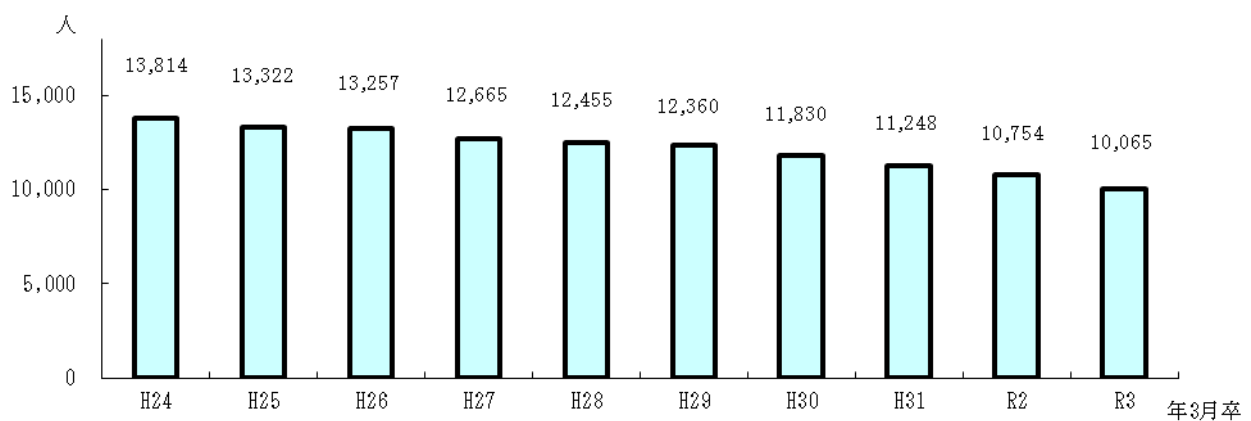
区分	卒業 予定者 総数 T	高等学校等進学志望者									就職志 望のみ の者 c	専修学校等 志望者		無職・ 家事手 伝いの 者 f	そ の 他 の 者 g	高等学校 等進学志 望者総数 a+b	就 職 志望者 総 数 b+c+e	
		進 学 志 望 の み の 者 a										進 学 し か っ 就 職 を 志 望 す る 者 b	進(入) 学 志 望 の み の 者 d					進(入) 学 し っ か っ 就 職 を 志 望 す る 者 e
		高等学校 (全日制)		高 等 専 門 学 校		高(定 時 制) 学 校	高(通 信 制) 学 校	中 後 等 教 育 課 程	高 別 等 学 校 科	特 学 別 支 援 校								
		県内	県外	県内	県外													
計	10,065	9,187	168	176	7	221	113	0	0	93	15	13	6	0	16	50	9,980	28
	100.0	91.3	1.7	1.7	0.1	2.2	1.1	-	-	0.9	0.1	0.1	0.1	0	0.2	0.5	99.2	0.3

(注) 下段は卒業予定者総数に占める比率(%)である。

[第2表] 中学校卒業予定者の推移 (単位：人)

区分	平成24年3月卒	平成25年3月卒	平成26年3月卒	平成27年3月卒	平成28年3月卒	平成29年3月卒	平成30年3月卒	平成31年3月卒	令和2年3月卒	令和3年3月卒
計	13,814	13,322	13,257	12,665	12,455	12,360	11,830	11,248	10,754	10,065

卒業予定者の推移



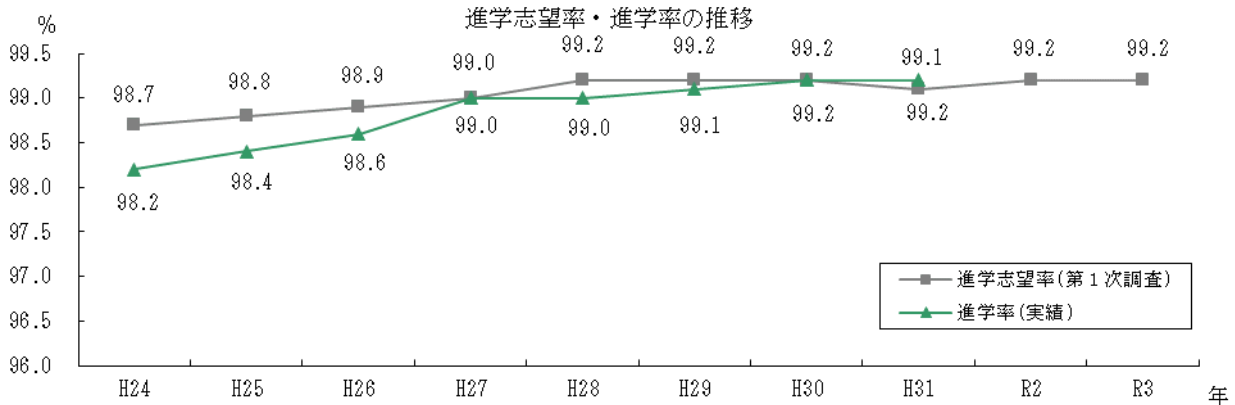
なお、進学志望率の推移は次のとおりである。

[第3表] 進学志望率の推移 (単位：%)

区 分	平成24年3月卒	平成25年3月卒	平成26年3月卒	平成27年3月卒	平成28年3月卒	平成29年3月卒	平成30年3月卒	平成31年3月卒	令和2年3月卒	令和3年3月卒
志望率	98.7	98.8	98.9	99.0	99.2	99.2	99.2	99.1	99.2	99.2
実績	98.2	98.4	98.6	99.0	99.0	99.1	99.2	99.2		

(注) 「実績」とは、5月1日現在で確定した進学率である。

令和2年3月卒の実績は、学校基本調査の確定値がまだ公表されていないため空欄としている。



## 2 高等学校等進学志望状況

進学志望者数のうち、県内高等学校（全日制課程）への志望者数は9,187人（県立7,529人、私立1,658人）で、募集人員11,220人（県立7,395人、私立3,825人）に対する志望倍率は0.82倍（県立1.02倍、私立0.43倍）となっている。

[第4表] 志望倍率の推移

区 分	平成24年3月卒	平成25年3月卒	平成26年3月卒	平成27年3月卒	平成28年3月卒	平成29年3月卒	平成30年3月卒	平成31年3月卒	令和2年3月卒	令和3年3月卒	
県立	第1次調査	1.19	1.17	1.18	1.13	1.14	1.12	1.08	1.07	1.05	1.02
	第2次調査	1.15	1.13	1.13	1.08	1.09	1.08	1.04	1.03	1.00	
	出願時	1.31	1.29	1.28	1.10	1.10	1.09	1.05	1.04	1.02	
私立	第1次調査	0.27	0.29	0.30	0.36	0.35	0.38	0.39	0.39	0.41	0.43

(注) 「県立」の「出願時」は、平成26年までは前期出願時の志望倍率である。

[第5表] 高等学校所在地域別志望倍率 (単位：人)

区 分	県 立				私 立				計			
	募集人員 A	志望者数 B	B-A	志望倍率 B/A	募集人員 A	志望者数 B	B-A	志望倍率 B/A	募集人員 A	志望者数 B	B-A	志望倍率 B/A
東青地域	1,800	1,925	125	1.07	925	434	-491	0.47	2,725	2,359	-366	0.87
西北地域	715	643	-72	0.90	315	160	-155	0.51	1,030	803	-227	0.78
中南地域	1,510	1,726	216	1.14	1,090	358	-732	0.33	2,600	2,084	-516	0.80
上北地域	1,340	1,181	-159	0.88	100	65	-35	0.65	1,440	1,246	-194	0.87
下北地域	535	493	-42	0.92	—	—	—	—	535	493	-42	0.92
三八地域	1,495	1,561	66	1.04	1,395	641	-754	0.46	2,890	2,202	-688	0.76
計	7,395	7,529	134	1.02	3,825	1,658	-2,167	0.43	11,220	9,187	-2,033	0.82

また、県立高等学校(全日制課程)の学科別志望倍率は次のとおりで、家庭科(1.18倍)とスポーツ科学科(1.18倍)が最も高く、次いで工業科(1.12倍)の順となっている。

[第6表] 学科別志望倍率 (単位：人)

区 分		令和3年3月卒業予定			(参考) 令和2年3月卒業予定第1次調査		
		募集人員	志望者数	志望倍率	募集人員	志望者数	志望倍率
県 立	普通	4,030	4,282	1.06	4,285	4,462	1.04
	普通・理数	200	147	0.74	200	172	0.86
	農業	490	381	0.78	565	591	1.05
	工業	980	1,099	1.12	1,085	1,209	1.11
	商業	600	604	1.01	635	637	1.00
	水産	105	75	0.71	105	97	0.92
	家庭	120	142	1.18	120	203	1.69
	看護	40	43	1.08	40	42	1.05
	外国語	40	19	0.48	40	35	0.88
	スポーツ科学	120	142	1.18	120	151	1.26
	表現	30	20	0.67	30	41	1.37
	総合	640	575	0.90	680	682	1.00
	小計	7,395	7,529	1.02	7,905	8,322	1.05
私立	3,825	1,658	0.43	3,825	1,564	0.41	
合計	11,220	9,187	0.82	11,730	9,886	0.84	

なお、志望倍率の高い学校・学科及び低い学校・学科は次のとおりである。

[第7表] 進学志望倍率の高い学校・学科、低い学校・学科

区 分		令和3年3月卒業予定			(参考) 令和2年3月卒業予定第1次調査		
		学 校 名	学科名	志望倍率	学 校 名	学科名	志望倍率
志望倍率の 高い学科	① 八戸工業	電 子	2.06	① 弘前実業	家庭科学	2.60	
	② 弘前工業	建 築	1.80	② 八戸工業	機 械	1.94	
	③ 青森工業	建 築	1.74	③ 八戸工業	土 木 建 築 ・ 建 築 コ ー ス	1.87	
	④ 弘前工業	情報技術	1.66	④ 弘前実業	農業経営	1.85	
	⑤ 五所川原工科	電子機械	1.63	⑤ 八戸工業	情報技術	1.74	
志望倍率の 低い学科	① 鱒ヶ沢	普 通	0.23	① 鱒ヶ沢	普 通	0.25	
	② 浪岡	普 通	0.37	② 板柳	普 通	0.30	
	③ 野辺地	普 通	0.39	② 金木	普 通	0.30	
	④ 柏木農業	生活科学	0.40	② 深浦校舎	総 合	0.30	
	⑤ 八戸水産	水産食品	0.43	⑤ 六戸	普 通	0.33	



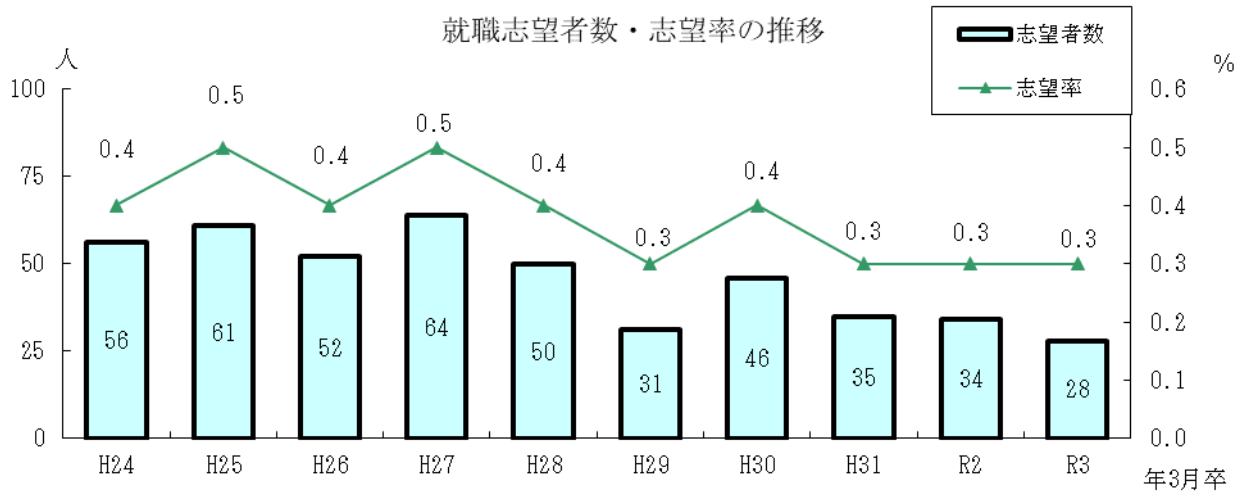
### 3 就職志望状況

就職志望者は28人で、その内訳は就職のみ志望する者13人、進学しかつ就職を志望する者15人、専修学校等志望者のうち進(入)学しかつ就職を志望する者はなしとなっており、就職志望率は0.3%となっている。

県内・県外別では、県内へ就職を志望する者は13人で、就職志望者総数の46.4%を占めている。

[第8表] 県内・県外別就職志望状況 (単位：人)

区分	就職のみ志望する者	進学しかつ就職を志望する者	専修学校等志望者のうち進(入)学しかつ就職を志望する者	計
県内	12	1	-	13
県外	1	14	-	15
合計	13	15	-	28



### Ⅲ 特別支援学校中学部卒業予定者の進路志望状況

令和3年3月の特別支援学校中学部卒業予定者数129人のうち、進学志望者は129人で、進学志望率は100%となっている。

[第9表] 特別支援学校中学部卒業予定者の進路志望状況総括表 (単位：人)

区分	卒業 予定者 総数	進学志望のみの者						進学しかつ 就職を志望 する者	就職志望 のみの者	専修学校等志望者		無職・家 事手伝い の者	その他 の者
		全日制	高専	定時制	通信制	高等部	計			進(入)学 のみ	進(入)学 かつ就職		
計	129	-	-	2	-	127	129	-	-	-	-	-	-



# 統計表

第1表 県立高等学校（全日制課程）別志望状況

(単位:人)

学校別・学科別		募集人員	志望者数	志望倍率
青森	普通	240	373	1.55
青森西	普通	240	250	1.04
青森東	普通	240	262	1.09
青森北	普通	160	127	0.79
	スポーツ科学	40	34	0.85
	計	200	161	0.81
青森南	普通	160	231	1.44
	外国語	40	19	0.48
	計	200	250	1.25
青森中央	総合	200	189	0.95
浪岡	普通	70	26	0.37
青森工業	機械	35	48	1.37
	電気	35	20	0.57
	電子	35	31	0.89
	情報技術	35	54	1.54
	建築	35	61	1.74
	都市環境	35	24	0.69
	計	210	238	1.13
青森商業	商業	160	176	0.88
	情報処理	40		

(単位:人)

学校別・学科別		募集人員	志望者数	志望倍率
五所川原	普通	160 40 } 200	147	0.74
	理数			
木造	総合	160	153	0.96
鱒ヶ沢	普通	40	9	0.23
五所川原 農 林	生物生産	35	33	0.94
	森林科学	35	37	1.06
	環境土木	35	25	0.71
	食品科学	35	26	0.74
	計	140	121	0.86
五所川原 工 科	普通	70	82	1.17
	機械	35	46	1.31
	電子機械	35	57	1.63
	電気	35	28	0.80
	計	175	213	1.22

(単位:人)

学校別・学科別		募集人員	志望者数	志望倍率
弘前	普通	240	337	1.40
弘前中央	普通	240	354	1.48
弘前南	普通	240	201	0.84
黒石	普通	120	104	0.87
	情報デザイン	40	33	0.83
	看護	40	43	1.08
	計	200	180	0.90
柏木農業	生物生産	35	21	0.60
	環境工学	35	16	0.46
	食品科学	35	22	0.63
	生活科学	35	14	0.40
	計	140	73	0.52
弘前工業	機械	35	35	1.00
	電気	35	26	0.74
	電子	35	31	0.89
	情報技術	35	58	1.66
	土木	35	47	1.34
	建築	35	63	1.80
	計	210	260	1.24
弘前実業	商業	80	112	1.40
	情報処理	40	48	1.20
	家庭科学	40	63	1.58
	服飾デザイン	40	38	0.95
	スポーツ科学	40	60	1.50
	計	240	321	1.34

(単位:人)

学校別・学科別		募集人員	志望者数	志望倍率
三本木	普通	240	217	0.90
三沢	普通	240	231	0.96
野辺地	普通	80	31	0.39
七戸	総合	120	96	0.80
百石	普通	80	63	0.79
	食物調理	40	41	1.03
	計	120	104	0.87
六ヶ所	普通	70	35	0.50
三本木 農業恵拓	普通	70	79	1.13
	植物科学	35	28	0.80
	動物科学	35	41	1.17
	環境工学	35	33	0.94
	食品科学	35	40	1.14
	計	210	221	1.05
十和田工業	機械・エネルギー	35	48	1.37
	電気	35	30	0.86
	電子	35	36	1.03
	建築	35	31	0.89
	計	140	145	1.04
三沢商業	商業	80	101	0.84
	情報処理	40		

(単位:人)

学校別・学科別		募集人員	志望者数	志望倍率
田名部	普通	200	231	1.16
大湊	総合	160	137	0.86
大間	普通	70	40	0.57
むつ工業	機械	35	24	0.69
	電気	35	31	0.89
	設備・エネルギー	35	30	0.86
	計	105	85	0.81



(単位:人)

学校別・学科別		募集人員	志望者数	志望倍率
八戸	普通	240	261	1.09
八戸東	普通	200	223	1.12
	表現	30	20	0.67
	計	230	243	1.06
八戸北	普通	240	231	0.96
八戸西	普通	200	257	1.29
	スポーツ科学	40	48	1.20
	計	240	305	1.27
三戸	普通	40	27	0.68
名久井農業	生物生産	35	29	0.83
	環境システム	35	16	0.46
	計	70	45	0.64
八戸水産	海洋生産	35	43	1.23
	水産食品	35	15	0.43
	水産工学	35	17	0.49
	計	105	75	0.71
八戸工業	機械	35	42	1.20
	電気	35	20	0.57
	電子	35	72	2.06
	土木	35	33	0.94
	建築	35	47	1.34
	材料技術	35	26	0.74
	計	210	240	1.14
八戸商業	商業	80	89	1.11
	情報処理	40	45	1.13
	計	120	134	1.12

県立全日制計	7,395	7,529	1.02
私立全日制計	3,825	1,658	0.43
県内全日制計	11,220	9,187	0.82



第3表 中学校所在市郡別進路志望状況

(単位:人、%)

区 分	T 卒 業 予 定 者 総 数	高 等 学 校 等 進 学 志 望 者										
		a 進 学 志 望 の み の 者										b 進学しかつ 就職を志望 する者
		全 日 制		高等専門学校		定時制	通信制	中等教育学校 後 期	高 等 学 校 別 科	特 別 支 援 学 校 高 等 部		
		県 内	県 外	県 内	県 外							
青 森 市	2,316	2,140	34	12	3	56	24	-	-	23	6	
弘 前 市	1,395	1,303	15	6	1	37	10	-	-	8	4	
八 戸 市	1,883	1,617	46	87	-	68	20	-	-	25	-	
黒 石 市	246	232	4	1	-	5	1	-	-	1	-	
五所川原市	402	383	2	4	-	2	6	-	-	3	-	
十和田市	520	475	7	13	-	3	12	-	-	4	1	
三 沢 市	362	323	9	14	-	7	3	-	-	4	-	
む つ 市	452	419	5	3	2	6	3	-	-	8	-	
つがる市	224	211	3	2	-	3	2	-	-	2	-	
平 川 市	206	197	1	-	-	3	2	-	-	2	-	
東津軽郡	122	115	-	2	-	1	3	-	-	1	-	
西津軽郡	112	100	9	-	-	-	2	-	-	-	1	
南津軽郡	207	194	1	1	-	7	2	-	-	-	-	
北津軽郡	292	277	4	-	1	1	3	-	-	-	-	
上 北 郡	742	674	9	17	-	14	15	-	-	7	1	
下 北 郡	118	113	-	1	-	-	1	-	-	2	-	
三 戸 郡	466	414	19	13	-	8	4	-	-	3	2	
合 計	10,065	9,187	168	176	7	221	113	-	-	93	15	

区 分	c 就職志望 のみの者	専修学校等志望者		f 無 職 ・ 家事手伝 いの者	g その他 の者
		d 進(入)学 志望のみ の者	e 進(入)学し かつ就職を 志望する者		
青 森 市	3	2	-	3	10
弘 前 市	-	-	-	1	10
八 戸 市	1	-	-	5	14
黒 石 市	-	-	-	1	1
五所川原市	-	-	-	-	2
十和田市	2	-	-	2	1
三 沢 市	-	1	-	-	1
む つ 市	2	-	-	3	1
つがる市	-	-	-	1	-
平 川 市	-	-	-	-	1
東津軽郡	-	-	-	-	-
西津軽郡	-	-	-	-	-
南津軽郡	-	-	-	-	2
北津軽郡	2	-	-	-	4
上 北 郡	3	1	-	-	1
下 北 郡	-	1	-	-	-
三 戸 郡	-	1	-	-	2
合 計	13	6	-	16	50

進学志望率	就職志望率
$(a+b)/T \times 100$	$(b+c+e)/T \times 100$
99.2	0.4
99.2	0.3
98.9	0.1
99.2	-
99.5	-
99.0	0.6
99.4	-
98.7	0.4
99.6	-
99.5	-
100.0	-
100.0	0.9
99.0	-
97.9	0.7
99.3	0.5
99.2	-
99.4	0.4
99.2	0.3

第4表 岩手県・秋田県からの県内県立高等学校（全日制課程）への志望状況

(単位:人)

	学校別・学科別		計
岩手県 から	八戸	普通	3
	八戸東	普通	3
	八戸東	表現	1
	八戸北	普通	10
	八戸西	普通	1
	八戸工	電子	1
	八戸工	土木	1
	八戸商	商業	1
秋田県 から	弘前実	服飾デザイン	1
県外計			22

第5表 特別支援学校からの県内高等学校（全日制課程）への志望状況

(単位:人)

学校別・学科別	計
志望者無し	-

第6表 定時制課程への志望状況

(単位:人)

学校別・学科別		募集人員	進学のみ 志 望	進学しかつ 就職を志望	合 計	志望倍率
北 斗	普通(午前)	40	28	-	28	0.70
	普通(午後)	40	26	-	26	0.65
	普通(夜間)	40	5	-	5	0.13
	計	120	59	-	59	0.49
五所川原	普通(夜間)	40	5	-	5	0.13
尾上総合	総合(I部)	40	53	-	53	0.66
	総合(II部)	40				
	総合(III部)	40	1	-	1	0.03
	計	120	54	-	54	0.45
三 沢	普通(夜間)	40	15	-	15	0.38
田 名 部	普通(夜間)	40	5	-	5	0.13
八戸中央	普通(午前)	40	49	-	49	1.23
	普通(午後)	40	30	-	30	0.75
	普通(夜間)	40	2	-	2	0.05
	計	120	81	-	81	0.68
県内定時制計		480	219	-	219	0.46
県外定時制			2	-	2	-
合 計			221	-	221	-

第7表 通信制課程への志望状況

(単位:人)

学 校 名	進学のみ 志 望	進学しかつ 就職を志望	合 計
北 斗	19	-	19
尾 上 総 合	9	-	9
八 戸 中 央	21	1	22
東 奥 学 園	2	-	2
青 森 山 田	7	-	7
五所川原第一	9	-	9
県外通信制	46	14	60
合 計	113	15	128

第8表 特別支援学校（高等部）別志望状況

(単位:人)

学校別・学科別		募集人員	中学校からの志望者	特別支援学校中等部からの志望者	合計	志望倍率
県立盲学校	普通	11	1	3	4	0.36
	保健医療	8	-	-	-	-
	計	19	1	3	4	0.21
青森聾学校	普通	11	-	1	1	0.09
青森第二養護学校	普通	14	1	9	10	0.71
青森若葉養護学校	普通	11	4	2	6	0.55
青森第一高等養護学校	普通	28	5	10	15	0.54
青森第二高等養護学校	産業	32	25	2	27	0.84
浪岡養護学校	普通	17	-	4	4	0.24
弘前第一養護学校	普通	19	5	18	23	1.21
弘前第二養護学校	普通	6	2	2	4	0.67
八戸第一養護学校	普通	20	-	7	7	0.35
八戸高等支援学校	普通	38	15	26	41	1.08
	産業	16	12	-	12	0.75
	計	54	27	26	53	0.98
森田養護学校	普通	22	4	13	17	0.77
黒石養護学校	普通	11	1	3	4	0.36
七戸養護学校	普通	22	8	15	23	1.05
むつ養護学校	普通	14	8	7	15	1.07
県立高等部計		300	91	122	213	0.71
国立弘前大学教育学部附属特別支援学校			-	4	4	-
県外特別支援学校高等部			2	1	3	-
合計			93	127	220	-

**令和3年3月中学校等卒業予定者の進路志望状況**

令和2年11月26日 発行

発行者 青森市長島1丁目1番1号  
青森県教育庁教育政策課

この冊子は、青森県教育委員会ホームページでも閲覧できます。

〈青森県教育委員会ホームページ〉

<https://www.pref.aomori.lg.jp/bunka/education/main.html>