

平成29年3月中学校等
卒業予定者の進路志望状況

第一次調査

平成28年11月16日現在

青森県教育委員会

目 次

I 調査の概要	1
II 中学校卒業予定者の進路志望状況	2
1 進路志望別卒業予定者数	2
2 高等学校等進学志望状況	3
3 就職志望状況	5
III 特別支援学校中学部卒業予定者の進路志望状況	5

[統計表]

第1表 県立高等学校（全日制課程）別志望状況	8～13
第2表 募集人員異動一覧	14
第3表 市郡別進路志望状況	15
第4表 岩手県・秋田県からの県内県立高等学校（全日制課程）への志望状況	16
第5表 特別支援学校からの県内高等学校（全日制課程）への志望状況	16
第6表 定時制課程への志望状況	17
第7表 通信制課程への志望状況	17
第8表 特別支援学校（高等部）別志望状況	18

I 調査の概要

1 調査の内容

この報告書は、平成29年3月県内中学校及び特別支援学校中学部卒業予定者（国立、公立及び私立）の進路志望状況について、第一次調査（平成28年11月16日現在）の結果をまとめたものである。

なお、中学校卒業予定者の進路志望状況と特別支援学校中学部卒業予定者の進路志望状況はそれぞれ別々に集計している。

2 用語の定義

① 「高等学校等進学志望者」とは、高等学校の本科（全日制、定時制及び通信制）及び別科、中等教育学校後期課程、高等専門学校、特別支援学校高等部の本科及び別科へ進学を志望する者及び進学しかつ就職を志望する者をいう。

② 「専修学校等志望者」とは、専修学校、各種学校又は公共職業能力開発施設等へ進（入）学を志望する者をいう。ただし、就職を志望しながら専修学校等への進（入）学を志望する者は含めるが、高等学校等への進学を志望しながら専修学校等への進（入）学を志望する者は含めない。

③ 「就職志望者」とは、就職志望のみの者、進学しかつ就職を志望する者及び専修学校等志望者のうち進（入）学しかつ就職を志望する者をいう。

「就職」とは、給料、賃金、利潤、報酬その他経常的収入を得る仕事に就くことをいう。自家・自営業に就くことは含むが、家事手伝いや臨時的な仕事に就くことは含まない。

④ 「進学しかつ就職を志望する者」とは、進学を志望しながら就職を志望する者をいう。

3 その他

前年の数値は平成27年11月18日現在（第一次調査）のものである。

また、四捨五入のため、志望率や構成比率の計が100%にならないこともある。

II 中学校卒業予定者の進路志望状況

1 進路志望別卒業予定者数

平成29年3月の中学校卒業予定者数は12,360人で、前年より95人減少している。

高等学校等進学志望者は12,266人で、進学志望率は99.2%となり前年と同率となっている。

また、就職志望者は31人で、就職志望率は0.3%となり、前年より0.1ポイント低下している。

[第1表] 中学校卒業予定者の進路志望状況総括表 (単位：人、%)

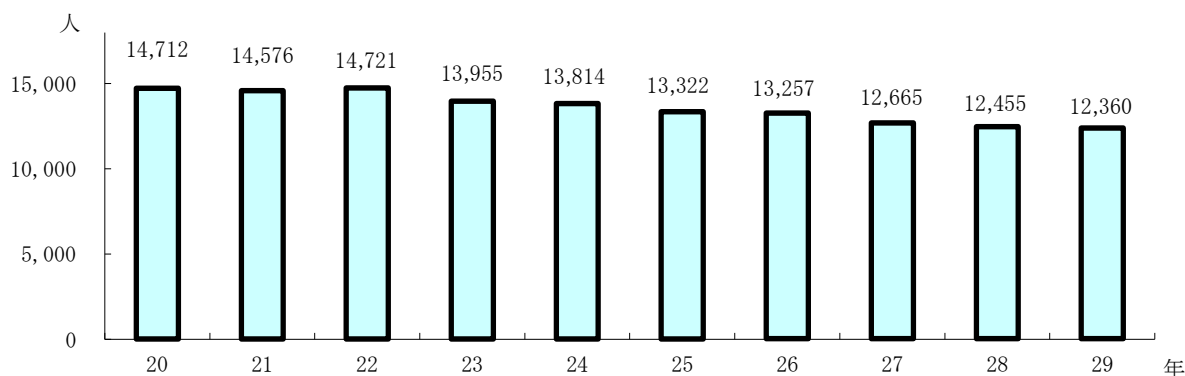
区分	卒業 予定者 総数 T	進学志望のみの者 a							進学し かつ就 職を志 望する 者 b	就職志 望のみ の者 c	専修学校等 志望者		無職・ 家事手 伝いの 者 f	その 他の 者 g	高等学校 等 進学 志望 者 総 数	就職 志望者 総 数
		高等学校 (全日制)		高等 専門学校		高等 (定 時制) 学校	高等 (通 信制) 学校	特学 別 支 援校			進(入) 学のみ d	進(入) 学しか つ就職 e			進学 志望率	就職 志望率
		県内	県外	県内	県外										$\frac{a+b}{T} \times 100$	$\frac{b+c+e}{T} \times 100$
計	12,360	11,399	208	203	11	240	65	130	10	16	4	5	25	44	12,266	31
	100.0	92.2	1.7	1.6	0.1	1.9	0.5	1.1	0.1	0.1	0.1	0.1	0.2	0.4	99.2	0.3

(注) 下段は卒業予定者総数に占める比率(%)である。

[第2表] 中学校卒業予定者の推移 (単位：人)

区分	20年	21年	22年	23年	24年	25年	26年	27年	28年	29年
計	14,712	14,576	14,721	13,955	13,814	13,322	13,257	12,665	12,455	12,360

卒業予定者の推移

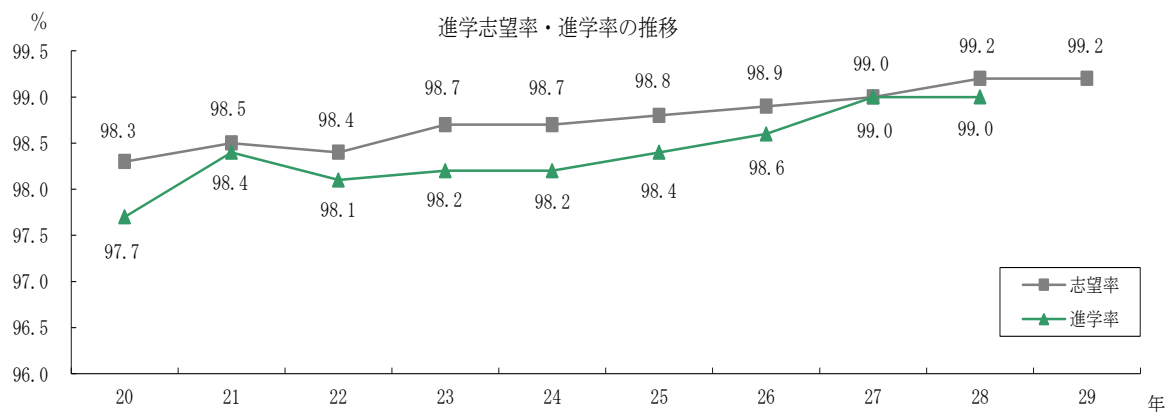


なお、進学志望率の推移は次のとおりである。

[第3表] 進学志望率の推移 (単位：%)

区 分	20年	21年	22年	23年	24年	25年	26年	27年	28年	29年
志望率	98.3	98.5	98.4	98.7	98.7	98.8	98.9	99.0	99.2	99.2
実績	97.7	98.4	98.1	98.2	98.2	98.4	98.6	99.0	99.0	

(注) 「実績」とは、5月1日現在で確定した進学率である。



2 高等学校等進学志望状況

進学志望者数のうち、県内高等学校（全日制課程）への志望者数は11,399人（県立9,858人、私立1,541人）で、募集人員12,915人（県立8,815人、私立4,100人）に対する志望倍率は0.88倍（県立1.12倍、私立0.38倍）となっている。

[第4表] 志望倍率の推移

区 分	20年	21年	22年	23年	24年	25年	26年	27年	28年	29年	
県立	第一次調査	1.20	1.19	1.20	1.18	1.19	1.17	1.18	1.13	1.14	1.12
	第二次調査	1.16	1.17	1.16	1.14	1.15	1.13	1.13	1.08	1.09	
	出願時	1.36	1.35	1.31	1.29	1.31	1.29	1.28	1.10	1.10	
私立	第一次調査	0.21	0.24	0.24	0.27	0.27	0.29	0.30	0.36	0.35	0.38

(注) 「県立」の「出願時」は、平成26年までは前期出願時の志望倍率である。

[第5表] 高等学校所在地域別志望倍率 (単位：人)

区 分	県 立				私 立				計			
	募集 人員 A	志望 者数 B	B-A	志望 倍率 B/A	募集 人員 A	志望 者数 B	B-A	志望 倍率 B/A	募集 人員 A	志望 者数 B	B-A	志望 倍率 B/A
東青地域	2,115	2,425	310	1.15	925	358	-567	0.39	3,040	2,783	-257	0.92
西北五地域	1,000	970	-30	0.97	335	199	-136	0.59	1,335	1,169	-166	0.88
中弘南黒地域	1,705	2,243	538	1.32	1,215	276	-939	0.23	2,920	2,519	-401	0.86
上十三地域	1,640	1,592	-48	0.97	150	54	-96	0.36	1,790	1,646	-144	0.92
下北むつ地域	650	591	-59	0.91	—	—	—	—	650	591	-59	0.91
三八地域	1,705	2,037	332	1.19	1,475	654	-821	0.44	3,180	2,691	-489	0.85
計	8,815	9,858	1,043	1.12	4,100	1,541	-2,559	0.38	12,915	11,399	-1,516	0.88

また、県立高等学校(全日制課程)の学科別志望倍率の推移は次のとおりで、家庭科(1.58倍)が最も高く、次いで看護科(1.45倍)、スポーツ科学科(1.42倍)の順となっている。

[第6表] 学科別志望倍率の推移 (単位:人)

区 分	27年3月卒業予定			28年3月卒業予定			29年3月卒業予定			
	募集人員	志望者数	志望倍率	募集人員	志望者数	志望倍率	募集人員	志望者数	志望倍率	
県立	普通	4,665	5,169	1.11	4,655	5,113	1.10	4,655	5,121	1.10
	普通・理数	200	228	1.14	200	202	1.01	200	198	0.99
	農業	710	791	1.11	640	711	1.11	600	622	1.04
	工業	1,225	1,530	1.25	1,190	1,478	1.24	1,190	1,484	1.25
	商業	875	1,002	1.15	875	1,063	1.21	875	1,002	1.15
	水産	140	156	1.11	140	180	1.29	105	121	1.15
	家庭	120	177	1.48	120	184	1.53	120	189	1.58
	看護	40	61	1.53	40	53	1.33	40	58	1.45
	英語	80	54	0.68	80	48	0.60	80	50	0.63
	外国語	40	20	0.50	40	33	0.83	40	28	0.70
	スポーツ科学	120	155	1.29	120	187	1.56	120	170	1.42
	表現	30	26	0.87	30	30	1.00	30	33	1.10
	総合	760	833	1.10	760	821	1.08	760	782	1.03
小計	9,005	10,202	1.13	8,890	10,103	1.14	8,815	9,858	1.12	
私立	4,115	1,495	0.36	4,115	1,458	0.35	4,100	1,541	0.38	
合計	13,120	11,697	0.89	13,005	11,561	0.89	12,915	11,399	0.88	

なお、志望倍率の高い学科及び低い学科の推移は次のとおりである。

[第7表] 進学志望倍率の高い学科、低い学科

区 分	27年3月卒業予定			28年3月卒業予定			29年3月卒業予定		
	学 校 名	学科名	志望倍率	学 校 名	学科名	志望倍率	学 校 名	学科名	志望倍率
志望倍率の 高い学科	① 八戸工業	土木建築科・建築コース	2.53	① 八戸工業	土木建築科・建築コース	2.60	① 八戸商業	商業	2.04
	② 弘前実業	家庭科学	2.30	② 弘前実業	家庭科学	2.25	② 青森工業	建築	2.00
	③ 弘前工業	建築	2.29	③ 弘前実業	農業経営	2.23	③ 五所川原工業	機械	1.91
	④ 弘前工業	土木	2.20	④ 弘前工業	建築	2.20	④ 弘前工業	土木	1.83
	⑤ 弘前工業	電子	2.00	⑤ 八戸工業	機械	2.06	⑤ 弘前工業	情報技術	1.77
志望倍率の 低い学科	① 今別校舎	普通	0.10	① 今別校舎	普通	0.18	① 今別校舎	普通	(志望者なし)
	① 深浦校舎	総合	0.33	② 藤崎校舎	りんご	0.25	② 平内校舎	普通	0.23
	③ 中 里	普通	0.35	③ 平内校舎	普通	0.33	② 田 子	普通	0.23
	④ 平内校舎	普通	0.43	④ 金 木	普通	0.36	④ 深浦校舎	総合	0.33
	⑤ 青森南	外国語	0.50	⑤ 中 里	普通	0.38	⑤ 川内校舎	普通	0.35
	⑤ 田 子	普通	0.50	⑤ 川内校舎	普通	0.38			

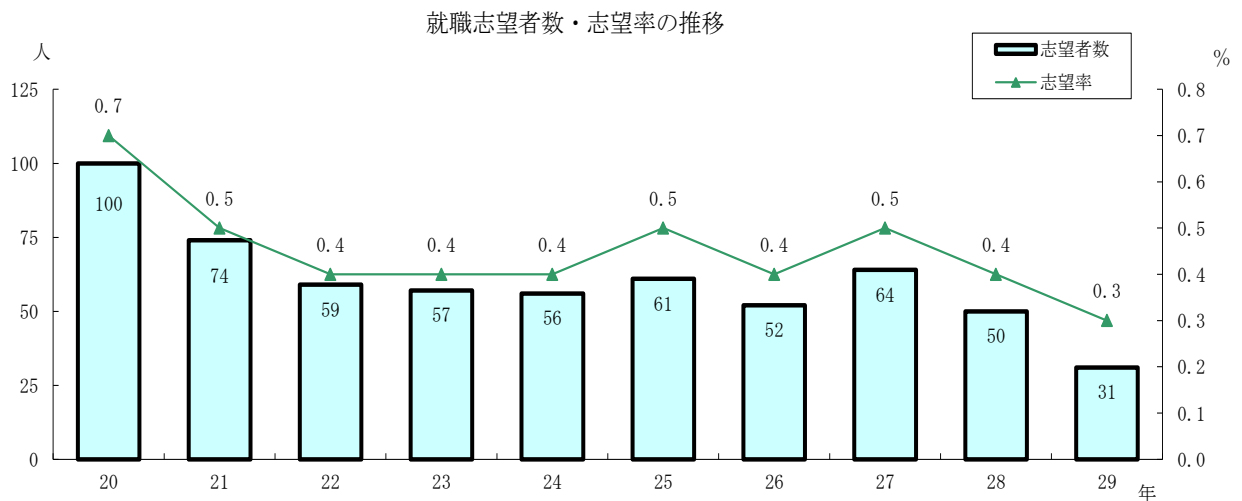
3 就職志望状況

就職志望者は31人で、その内訳は就職のみ志望する者16人、進学しかつ就職を志望する者10人、専修学校等志望者のうち進(入)学しかつ就職を志望する者5人となっており、就職志望率は0.3%となっている。

県内・県外別では、県内へ就職を志望する者は15人で、就職志望者総数の48.4%を占めている。

[第8表] 県内・県外別就職志望状況 (単位：人)

区分	就職のみ志望する者	進学しかつ就職を志望する者	専修学校等志望者のうち進(入)学しかつ就職を志望する者	計
県内	14	-	1	15
県外	2	10	4	16
合計	16	10	5	31



Ⅲ 特別支援学校中学部卒業予定者の進路志望状況

平成29年3月の特別支援学校中学部卒業予定者数は131人で、全て進学を志望しており、進学志望率は100.0%となっている。

[第9表] 特別支援学校中学部卒業予定者の進路志望状況総括表 (単位：人)

区分	卒業 予定者 総数	進学志望のみの者						進学しかつ 就職を志望 する者	就職志望 のみの者	専修学校等志望者		無職・家 事手伝い の者	その他 の者
		全日制	高専	定時制	通信制	高等部	計			進(入)学 のみ	進(入)学 かつ就職		
計	131	2	-	1	-	128	131	-	-	-	-	-	-

統計表

第1表 県立高等学校（全日制課程）別志望状況

学校別・学科別		募集人員	志望者数	志望倍率
青 森	普 通	280	396	1.41
青 森 西	普 通	240	273	1.14
青 森 東	普 通	280	380	1.36
平内校舎	普 通	40	9	0.23
青 森 北	普 通	200	180	0.90
	スポーツ科学	40	46	1.15
	計	240	226	0.94
今別校舎	普 通	40	0	-
青 森 南	普 通	200	280	1.40
	外 国 語	40	28	0.70
	計	240	308	1.28
青森中央	総 合	200	273	1.37
浪 岡	普 通	70	49	0.70
青 森 工 業	機 械	35	50	1.43
	電 子 機 械	35	36	1.03
	電 気	35	28	0.80
	電 子	35	31	0.89
	情 報 技 術	35	32	0.91
	建 築	35	70	2.00
	都 市 環 境	35	43	1.23
	計	245	290	1.18
青 森 商 業	商 業	200	240	0.92
	情 報 処 理	40		

学校別・学科別		募集人員	志望者数	志望倍率
五所川原	普通	160 } 200 40	198	0.99
	理数			
金木	普通	70	45	0.64
木造	総合	160	213	1.33
深浦校舎	総合	40	13	0.33
鱒ヶ沢	普通	70	32	0.46
板柳	普通	70	57	0.81
鶴田	普通	70	61	0.87
中里	普通	40	18	0.45
五所川原 農 林	生物生産	35	29	0.83
	森林科学	35	24	0.69
	環境土木	35	37	1.06
	食品科学	35	50	1.43
	計	140	140	1.00
五所川原 工 業	機械	35	67	1.91
	電子機械	35	42	1.20
	電気	35	34	0.97
	情報技術	35	50	1.43
	計	140	193	1.38

学校別・学科別		募集人員	志望者数	志望倍率
弘前	普通	240	339	1.41
弘前中央	普通	240	383	1.60
弘前南	普通	240	265	1.10
黒石	普通	120	122	1.02
	看護	40	58	1.45
	計	160	180	1.13
柏木農業	生物生産	35	43	1.23
	環境工学	35	40	1.14
	食品科学	35	32	0.91
	生活科学	35	32	0.91
	計	140	147	1.05
弘前工業	機械	35	61	1.74
	電気	35	21	0.60
	電子	35	40	1.14
	情報技術	35	62	1.77
	土木	35	64	1.83
	建築	35	55	1.57
	インテリア	35	47	1.34
	計	245	350	1.43
弘前実業	農業経営	40	68	1.70
	商業	80	101	1.26
	情報処理	40	68	1.70
	家庭科学	40	70	1.75
	服飾デザイン	40	55	1.38
	スポーツ科学	40	66	1.65
	計	280	428	1.53
黒石商業	商業	80 40 } 120	113	0.94
	情報処理			
	情報デザイン	40	38	0.95
	計	160	151	0.94

学校別・学科別		募集人員	志望者数	志望倍率
三本木	普通	240	262	1.09
十和田西	普通	35	26	0.74
	観光	35	19	0.54
	計	70	45	0.64
三沢	普通	200	236	1.18
	英語	40	29	0.73
	計	240	265	1.10
野辺地	普通	120	74	0.62
七戸	総合	160	115	0.72
六戸	普通	70	55	0.79
百石	普通	120	91	0.76
	食物調理	40	64	1.60
	計	160	155	0.97
六ヶ所	普通	70	64	0.91
三本木農業	植物科学	35	41	1.17
	動物科学	35	34	0.97
	農業機械	35	40	1.14
	環境土木	35	27	0.77
	農業経済	35	48	1.37
	計	175	190	1.09
十和田工業	機械・エネルギー	35	48	1.37
	電子機械	35	49	1.40
	電気	35	38	1.09
	電子	35	35	1.00
	建築	35	40	1.14
	計	175	210	1.20
三沢商業	商業	120 40 } 160	157	0.98
	情報処理			

学校別・学科別		募集人員	志望者数	志望倍率
田名部	普通	160	193	1.21
	英語	40	21	0.53
	計	200	214	1.07
大湊	総合	200	168	0.84
川内校舎	普通	40	14	0.35
大間	普通	70	49	0.70
むつ工業	機械	35	58	1.66
	電気	35	16	0.46
	電子	35	49	1.40
	設備・エネルギー	35	23	0.66
	計	140	146	1.04

学校別・学科別		募集人員	志望者数	志望倍率
八戸	普通	240	309	1.29
八戸東	普通	200	253	1.27
	表現	30	33	1.10
	計	230	286	1.24
八戸北	普通	240	251	1.05
八戸西	普通	160	270	1.69
	スポーツ科学	40	58	1.45
	計	200	328	1.64
三戸	普通	70	41	0.59
五戸	普通	70	35	0.50
田子	普通	40	9	0.23
名久井農業	生物生産	35	37	1.06
	園芸科学	35	19	0.54
	環境システム	35	21	0.60
	計	105	77	0.73
八戸水産	海洋生産	35	53	1.51
	水産食品	35	43	1.23
	水産工学	35	25	0.71
	計	105	121	1.15
八戸工業	機械	35	53	1.51
	電子機械	35	38	1.09
	電気	35	29	0.83
	電子	35	31	0.89
	情報技術	35	50	1.43
	土木建築			
	土木コース	20	26	1.30
	建築コース	15	21	1.40
	材料技術	35	47	1.34
	計	245	295	1.20
八戸商業	商業	80	163	2.04
	国際経済	40	53	1.33
	情報処理	40	69	1.73
	計	160	285	1.78

県立全日計	8,815	9,858	1.12
私立全日計	4,100	1,541	0.38
県内全日計	12,915	11,399	0.88

第2表 募集人員異動一覧

区 分		平成28年度 募集人員	平成29年度 募集人員	平成29年度の 変更点
全日制	県立	8,890人	8,815人	(1) 募集停止となる高校 ・「弘前実業高校藤崎校舎」 (2) 募集人員の増減(75人減) ・弘前実業高校藤崎校舎ーりんご科(募集停止・40人減) ・八戸水産高校ー情報通信科(募集停止・35人減)
	私立	4,115人	4,100人	(1) 募集人員の増減(15人減) ・松風塾高校ー普通科(15人減)
定時制	公立	640人	600人	(1) 募集停止となる高校 ・「金木高校市浦分校」 (2) 募集人員の増減(40人減) ・金木高校市浦分校ー普通科 昼間部(募集停止・40人減)
通信制	県立	500人	500人	増減なし
	私立	370人	370人	増減なし

第3表 市郡別進路志望状況

区 分	T 卒 業 予 定 者 総 数	高 等 学 校 等 進 学 志 望 者							
		a 進 学 志 望 の み の 者							b 進学しかつ 就職を志望 する者
		全 日 制		高等専門学校		定時制	通信制	特別支援 学校高等部	
		県 内	県 外	県 内	県 外				
青 森 市	2,746	2,521	34	13	8	81	25	33	3
弘 前 市	1,666	1,567	27	5	1	38	6	10	2
八 戸 市	2,299	2,058	41	105	-	52	6	23	1
黒 石 市	339	320	3	2	1	8	2	1	-
五所川原市	578	554	3	1	1	6	5	4	-
十和田市	646	612	3	15	-	1	5	6	1
三 沢 市	401	348	14	13	-	13	4	3	-
む つ 市	546	494	16	1	-	16	1	13	1
つがる市	306	294	3	1	-	2	1	5	-
平 川 市	283	268	2	1	-	7	1	3	-
東津軽郡	180	172	2	1	-	3	-	1	-
西津軽郡	124	116	7	-	-	-	1	-	-
南津軽郡	267	253	3	-	-	5	-	2	-
北津軽郡	349	336	6	2	-	-	1	4	-
上 北 郡	915	851	15	17	-	5	6	13	1
下 北 郡	145	133	1	2	-	1	-	5	-
三 戸 郡	570	502	28	24	-	2	1	4	1
合 計	12,360	11,399	208	203	11	240	65	130	10

区 分	c 就職志望 のみの者	専修学校等志望者		f 無 職 ・ 家事手伝 いの者	g その他 の者
		d 進(入)学 志望のみ の者	e 進(入)学し かつ就職を 志望する者		
青 森 市	1	1	1	11	14
弘 前 市	2	-	-	4	4
八 戸 市	2	-	-	5	6
黒 石 市	-	-	-	-	2
五所川原市	-	-	-	-	4
十和田市	1	-	-	1	1
三 沢 市	-	-	-	2	4
む つ 市	2	-	-	2	-
つがる市	-	-	-	-	-
平 川 市	-	-	1	-	-
東津軽郡	1	-	-	-	-
西津軽郡	-	-	-	-	-
南津軽郡	1	-	-	-	3
北津軽郡	-	-	-	-	-
上 北 郡	1	3	2	-	1
下 北 郡	1	-	-	-	2
三 戸 郡	4	-	1	-	3
合 計	16	4	5	25	44

進学志望率	就職志望率
$(a+b) / T \times 100$	$(b+c+e) / T \times 100$
99.0	0.2
99.4	0.2
99.4	0.1
99.4	-
99.3	-
99.5	0.3
98.5	-
99.3	0.5
100.0	-
99.6	0.4
99.4	0.6
100.0	-
98.5	0.4
100.0	-
99.2	0.4
97.9	0.7
98.6	1.1
99.2	0.3

第4表 岩手県・秋田県からの県内県立高等学校（全日制課程）への志望状況

		学校別・学科別		計		
岩手県 から	八戸	普通	通	9		
	八戸東	普通	通	6		
		表	現	2		
	八戸北	普通	通	12		
	八戸西	普通	通	2		
	八戸水産	水産	食品	1		
	八戸工	機	械	1		
		電	子	機	械	1
		電	子	1		
		情	報	技	術	3
		土	木	建	築	1
		・土木コース		1		
		土	木	建	築	1
・建築コース		1				
	材	料	技	術	1	
秋田県 から	弘前	普通	通	1		
	弘前工業	建	築	1		
県外計				43		

注) 上記は「第1表 県立高等学校（全日制課程）別志望状況」の「志望者数」に含まれていない。

第5表 特別支援学校からの県内高等学校（全日制課程）への志望状況

		学校別・学科別		計
県立	弘前中央	普通	通	1

注) 上記は「第1表 県立高等学校（全日制課程）別志望状況」の「志望者数」に含まれていない。

第6表 定時制課程への志望状況

学校別・学科別		募集人員	進学のみ 志 望	進学しかつ 就職を志望	合 計	志望倍率	
北 斗	普通(午前)	40	49	-	49	1.23	
	普通(午後)	40	23	-	23	0.58	
	普通(夜間)	40	8	-	8	0.20	
青森工業	工業技術	40	2	-	2	0.05	
五所川原	普 通	40	8	-	8	0.20	
尾上総合	総合(Ⅰ部)	40	80	44	-	44	0.55
	総合(Ⅱ部)	40					
	総合(Ⅲ部)	40	3	-	3	0.08	
弘前工業	工業技術	40	11	-	11	0.28	
三 沢	普 通	40	11	-	11	0.28	
田名部	普 通	40	18	-	18	0.45	
八戸中央	普通(午前)	40	33	-	33	0.83	
	普通(午後)	40	17	-	17	0.43	
	普通(夜間)	40	7	-	7	0.18	
八戸工業	工業技術	40	4	-	4	0.10	
県内定時制計		600	238	-	238	0.40	
県外定時制			2	-	2	-	
合 計			240	-	240	-	

第7表 通信制課程への志望状況

学 校 名	進学のみ 志 望	進学しかつ 就職を志望	合 計
北 斗	12	-	12
尾上総合	5	-	5
八戸中央	8	-	8
東奥学園	1	-	1
青森山田	12	-	12
五所川原第一	3	-	3
県外通信制	24	10	34
合 計	65	10	75

第8表 特別支援学校（高等部）別志望状況

学校別・学科別		募集人員	中学校からの志望者	特別支援学校中等部からの志望者	合計	志望倍率
県立盲学校	普通	11	1	3	4	0.36
	保健理療	8	-	-	-	-
青森聾学校	普通	11	1	3	4	0.36
青森第二養護学校	普通	22	11	13	24	1.09
青森若葉養護学校	普通	8	4	1	5	0.63
青森第一高等養護学校	普通	25	5	10	15	0.60
青森第二高等養護学校	産業	32	37	-	37	1.16
浪岡養護学校	普通	20	2	8	10	0.50
弘前第一養護学校	普通	27	5	17	22	0.81
弘前第二養護学校	普通	6	-	1	1	0.17
八戸第一養護学校	普通	17	1	7	8	0.47
八戸高等支援学校	普通	38	3	27	30	0.79
	産業	16	25	2	27	1.69
森田養護学校	普通	22	2	11	13	0.59
黒石養護学校	普通	11	2	1	3	0.27
七戸養護学校	普通	19	13	9	22	1.16
むつ養護学校	普通	14	13	8	21	1.50
県立高等部計		307	125	121	246	0.80
国立弘前大学教育学部附属特別支援学校			4	7	11	-
県外特別支援学校高等部			1	-	1	-
合計			130	128	258	-

平成29年3月中学校等卒業予定者の進路志望状況

平成28年12月 発行

発 行 者

青森市新町二丁目3番1号
青森県教育庁教育政策課

この冊子は、青森県教育委員会ホームページでも閲覧できます。

〈青森県教育委員会ホームページ〉

<http://www.pref.aomori.lg.jp/bunka/education/main.html>