

平成28年3月中学校等 卒業予定者の進路志望状況

第二次調査

平成27年12月16日現在

青森県教育委員会

目 次

I 調査の概要	1
II 中学校卒業予定者の進路志望状況	2
1 進路志望別卒業予定者数	2
2 高等学校等進学志望状況	3
3 就職志望状況	5
III 特別支援学校中学部卒業予定者の進路志望状況	5

[統計表]

第1表 県立高等学校（全日制課程）別志望状況	8～13
第2表 募集人員異動一覧	14
第3表 市郡別進路志望状況	15
第4表 岩手県・秋田県からの県内県立高等学校（全日制課程）への志望状況	16
第5表 特別支援学校からの県内高等学校（全日制課程）への志望状況	16
第6表 定時制課程への志望状況	17
第7表 通信制課程への志望状況	17
第8表 特別支援学校（高等部）別志望状況	18

I 調査の概要

1 調査の内容

この報告書は、平成28年3月県内中学校及び特別支援学校中学部卒業予定者（国立、公立及び私立）の進路志望状況について、第二次調査（平成27年12月16日現在）の結果をまとめたものである。

なお、中学校卒業予定者の進路志望状況と特別支援学校中学部卒業予定者の進路志望状況はそれぞれ別々に集計している。

2 用語の定義

① 「高等学校等進学志望者」とは、高等学校の本科（全日制、定時制及び通信制）及び別科、中等教育学校後期課程、高等専門学校、特別支援学校高等部の本科及び別科へ進学を志望する者及び進学しかつ就職を志望する者をいう。

② 「専修学校等志望者」とは、専修学校、各種学校又は公共職業能力開発施設等へ進（入）学を志望する者をいう。ただし、就職を志望しながら専修学校等への進（入）学を志望する者は含めるが、高等学校等への進学を志望しながら専修学校等への進（入）学を志望する者は含めない。

③ 「就職志望者」とは、就職志望のみの者、進学しかつ就職を志望する者及び専修学校等志望者のうち進（入）学しかつ就職を志望する者をいう。

「就職」とは、給料、賃金、利潤、報酬その他経常的収入を得る仕事に就くことをいう。自家・自営業に就く者は含むが、家事手伝いや臨時的な仕事に就く者は含まない。

④ 「進学しかつ就職を志望する者」とは、進学を志望しながら就職を志望する者をいう。

3 その他

前年の数値は平成26年12月17日現在（第二次調査）のものである。

また、四捨五入のため、志望率や構成比率の計が100%にならないこともある。

II 中学校卒業予定者の進路志望状況

1 進路志望別卒業予定者数

平成28年3月の中学校卒業予定者数は12,453人で、前年より214人減少している。

高等学校等進学志望者は12,359人で、進学志望率は99.2%となり、前年と同率で過去最高となっている。

また、就職志望者は56人で、就職志望率は0.4%となり、前年より0.2ポイント低下している。

[第1表] 中学校卒業予定者の進路志望状況総括表

(単位：人、%)

区分	卒業 予定者 総数 T	高等学校等進学志望者							進学し かつ就 職を志 望する 者 b	就職志 望のみ の者 c	専修学校等 志望者		無職・ 家事手 伝いの 者 f	そ の 他 の 者 g	高等学校 等進学志 望者総数 a+b		就職志 望者総 数 b+c+e	
		進学志望のみ の者 a									進(入) 学志望 のみ の者 d	進(入) 学しか つ就職 を志望 する者 e			進 学 志 望 率 $\frac{a+b}{T} \times 100$	就 職 志 望 率 $\frac{b+c+e}{T} \times 100$		
		高等学校 (全日制)		高等 専門学校		高 等 (定 時 制 校)	高 等 (通 信 制 校)	特 学 別 支 援 校										
		県内	県外	県内	県外													
計	12,453	11,489	199	200	15	269	64	99	24	31	7	1	33	22	12,359	56		
	100.0	92.3	1.6	1.6	0.1	2.2	0.5	0.8	0.2	0.2	0.1		0.3	0.2	99.2	0.4		

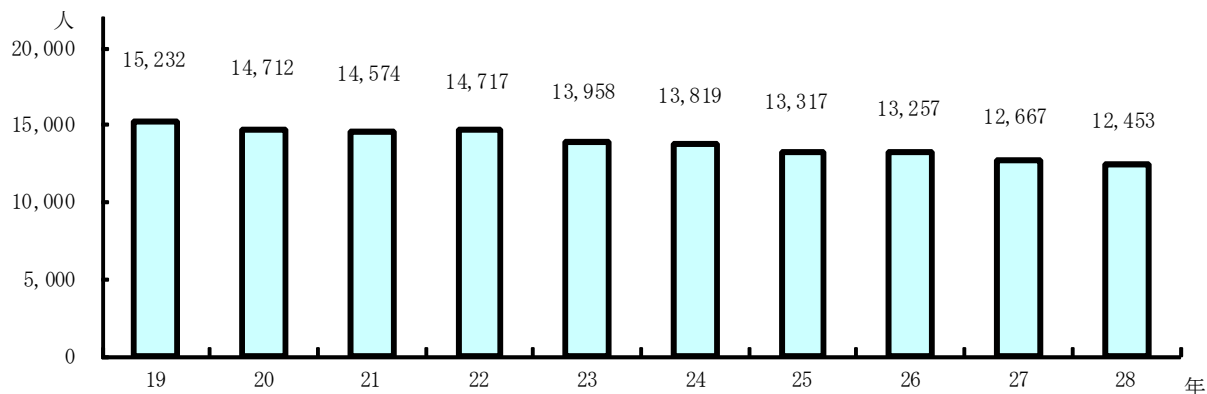
(注) 下段は卒業予定者総数に占める比率 (%) である。

[第2表] 中学校卒業予定者の推移

(単位：人)

区分	19年	20年	21年	22年	23年	24年	25年	26年	27年	28年
計	15,232	14,712	14,574	14,717	13,958	13,819	13,317	13,257	12,667	12,453

卒業予定者の推移



なお、進学志望率の推移は次のとおりである。

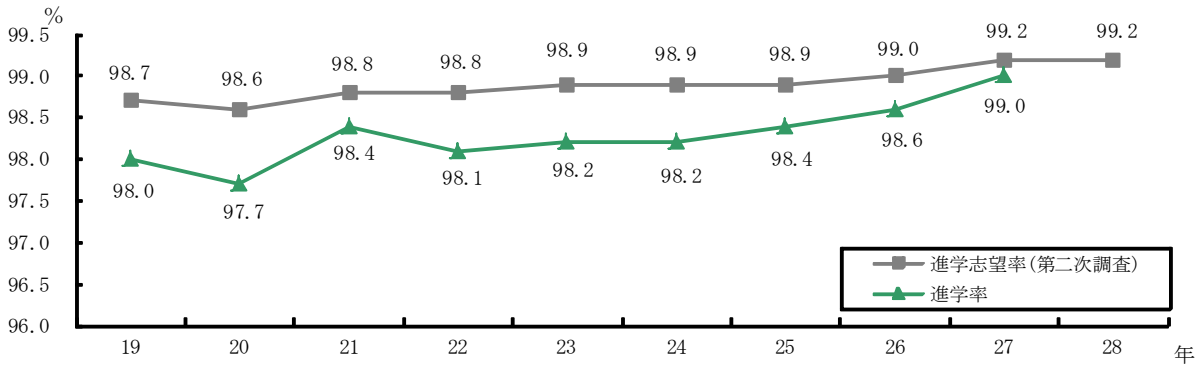
[第3表] 進学志望率の推移

(単位：%)

区分	19年	20年	21年	22年	23年	24年	25年	26年	27年	28年
第一次調査	98.4	98.3	98.5	98.4	98.7	98.7	98.8	98.9	99.0	99.2
第二次調査	98.7	98.6	98.8	98.8	98.9	98.9	98.9	99.0	99.2	99.2
実績	98.0	97.7	98.4	98.1	98.2	98.2	98.4	98.6	99.0	

(注) 「実績」とは、5月1日現在で確定した進学率である。

進学志望率・進学率の推移



2 高等学校等進学志望状況

進学志望者数のうち、県内高等学校（全日制課程）への志望者数は11,489人（県立9,678人、私立1,811人）で、募集人員13,005人（県立8,890人、私立4,115人）に対する志望倍率は0.88倍（県立1.09倍、私立0.44倍）となっている。

[第4表] 志望倍率の推移

区分	19年	20年	21年	22年	23年	24年	25年	26年	27年	28年	
県立	第一次調査	1.21	1.20	1.19	1.20	1.18	1.19	1.17	1.18	1.13	1.14
	第二次調査	1.18	1.16	1.17	1.16	1.14	1.15	1.13	1.13	1.08	1.09
	出願時	1.39	1.36	1.35	1.31	1.29	1.31	1.29	1.28	1.10	
私立	第一次調査	0.21	0.21	0.24	0.24	0.27	0.27	0.29	0.30	0.36	0.35
	第二次調査	0.28	0.28	0.29	0.31	0.34	0.35	0.37	0.38	0.46	0.44
	出願時	2.56	2.55	2.53	2.62	2.52	2.55	2.49	2.53	2.61	
県全体	第一次調査	0.92	0.91	0.91	0.92	0.91	0.91	0.90	0.91	0.89	0.89
	第二次調査	0.92	0.90	0.91	0.92	0.90	0.91	0.90	0.90	0.89	0.88

(注) 「県立」の「出願時」は、平成26年までは前期出願時の志望倍率である。

[第5表] 高等学校所在地域別志望倍率

(単位：人)

区分	県立				私立				計			
	募集人員	志望者数	B-A	志望倍率	募集人員	志望者数	B-A	志望倍率	募集人員	志望者数	B-A	志望倍率
	A	B	B-A	B/A	A	B	B-A	B/A	A	B	B-A	B/A
東青地域	2,115	2,354	239	1.11	940	406	-534	0.43	3,055	2,760	-295	0.90
西北五地域	1,000	981	-19	0.98	335	206	-129	0.61	1,335	1,187	-148	0.89
中弘南黒地域	1,745	2,146	401	1.23	1,215	366	-849	0.30	2,960	2,512	-448	0.85
上十三地域	1,640	1,628	-12	0.99	150	57	-93	0.38	1,790	1,685	-105	0.94
下北むつ地域	650	623	-27	0.96	—	—	—	—	650	623	-27	0.96
三八地域	1,740	1,946	206	1.12	1,475	776	-699	0.53	3,215	2,722	-493	0.85
計	8,890	9,678	788	1.09	4,115	1,811	-2,304	0.44	13,005	11,489	-1,516	0.88

また、県立高等学校(全日制課程)の学科別志望倍率の推移は次のとおりで、家庭科(1.44倍)が最も高く、次いで看護科とスポーツ科学科(1.38倍)の順となっている。

[第6表] 学科別志望倍率の推移

(単位：人)

区 分		27年3月卒業予定			28年3月卒業予定		
		募集人員	志望者数	志望倍率	募集人員	志望者数	志望倍率
県 立	普通	4,665	4,903	1.05	4,655	4,892	1.05
	普通・理数	200	218	1.09	200	204	1.02
	農業	710	763	1.07	640	710	1.11
	工業	1,225	1,443	1.18	1,190	1,408	1.18
	商業	875	987	1.13	875	1,009	1.15
	水産	140	162	1.16	140	153	1.09
	家庭	120	164	1.37	120	173	1.44
	看護	40	48	1.20	40	55	1.38
	英語	80	59	0.74	80	55	0.69
	外国語	40	33	0.83	40	40	1.00
	スポーツ科学	120	137	1.14	120	165	1.38
	表現	30	31	1.03	30	33	1.10
	総合	760	797	1.05	760	781	1.03
	小計	9,005	9,745	1.08	8,890	9,678	1.09
私立	4,115	1,897	0.46	4,115	1,811	0.44	
合計	13,120	11,642	0.89	13,005	11,489	0.88	

なお、志望倍率の高い学科及び低い学科の推移は次のとおりである。

[第7表] 進学志望倍率の高い学科、低い学科

区 分	27年3月卒業予定			28年3月卒業予定		
	学 校 名	学科名	志望倍率	学 校 名	学科名	志望倍率
志望倍率の 高い学科	① 弘前工業	建 築	2.20	① 弘前実業	農業経営	2.18
	② 八戸工業	土木建築科 ・建築コース	2.00	② 八戸工業	土木建築科 ・建築コース	2.00
	③ 弘前実業	家庭科学	1.88	③ 弘前実業	家庭科学	1.95
	④ 弘前工業	電 子	1.86	④ 弘前工業	建 築	1.83
	⑤ 弘前工業	土 木	1.60	⑤ 弘前実業	商 業	1.71
志望倍率の 低い学科	① 今別校舎	普 通	0.10	① 今別校舎	普 通	0.23
	② 中 里	普 通	0.28	② 藤崎校舎	り ん ご	0.30
	③ 深浦校舎	総 合	0.35	③ 川内校舎	普 通	0.33
	④ 田 子	普 通	0.45	④ 平内校舎	普 通	0.38
	⑤ 平内校舎	普 通	0.53	④ 中 里	普 通	0.38

3 就職志望状況

就職志望者は56人で、その内訳は就職のみ志望する者31人、進学しかつ就職を志望する者24人、専修学校等志望者のうち進(入)学しかつ就職を志望する者1人となっており、就職志望率は0.4%となっている。

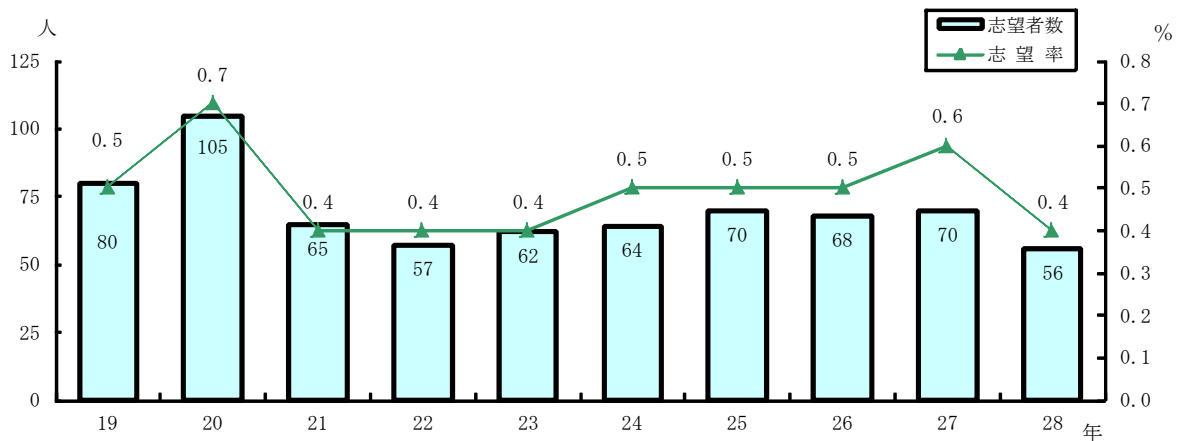
県内・県外別では、県内へ就職を志望する者は25人で、就職志望者総数の44.6%を占めている。

[第8表] 県内・県外別就職志望状況

(単位：人)

区分	就職のみ志望する者	進学しかつ就職を志望する者	専修学校等志望者のうち進(入)学しかつ就職を志望する者	計
県内	22	3	-	25
県外	9	21	1	31
合計	31	24	1	56

就職志望者数・志望率の推移



Ⅲ 特別支援学校中学部卒業予定者の進路志望状況

平成28年3月の特別支援学校中学部卒業予定者数151人のうち、進学志望者は148人で、進学志望率は98.0%となっている。

[第9表] 特別支援学校中学部卒業予定者の進路志望状況総括表

(単位：人)

区分	卒業 予定者 総数	進学志望のみの者						進学しかつ 就職を志望 する者	就職志望 のみの者	専修学校等志望者		無職・家 事手伝い の者	その他 の者
		全日制	高専	定時制	通信制	高等部	計			進(入)学 のみ	進(入)学 かつ就職		
計	151	2	-	-	-	146	148	-	-	-	-	-	3

統計表

第1表 県立高等学校（全日制課程）別志望状況

学校別・学科別		募集人員	志望者数	志望倍率
青森	普通	280	354	1.26
青森西	普通	240	273	1.14
青森東	普通	280	360	1.29
平内校舎	普通	40	15	0.38
青森北	普通	200	167	0.84
	スポーツ科学	40	47	1.18
	計	240	214	0.89
今別校舎	普通	40	9	0.23
青森南	普通	200	250	1.25
	外国語	40	40	1.00
	計	240	290	1.21
青森中央	総合	200	260	1.30
浪岡	普通	70	44	0.63
青森工業	機械	35	51	1.46
	電子機械	35	26	0.74
	電気	35	33	0.94
	電子	35	26	0.74
	情報技術	35	41	1.17
	建築	35	43	1.23
	都市環境	35	45	1.29
	計	245	265	1.08
青森商業	商業	200 40 } 240	270	1.13
	情報処理			

学校別・学科別		募集人員	志望者数	志望倍率
五所川原	普通	160 } 200 40	204	1.02
	理数			
金木	普通	70	28	0.40
木造	総合	160	195	1.22
深浦校舎	総合	40	21	0.53
鱒ヶ沢	普通	70	32	0.46
板柳	普通	70	65	0.93
鶴田	普通	70	54	0.77
中里	普通	40	15	0.38
五所川原 農 林	生物生産	35	46	1.31
	森林科学	35	45	1.29
	環境土木	35	42	1.20
	食品科学	35	45	1.29
	計	140	178	1.27
五所川原 工 業	機械	35	54	1.54
	電子機械	35	47	1.34
	電気	35	36	1.03
	情報技術	35	52	1.49
	計	140	189	1.35

学校別・学科別		募集人員	志望者数	志望倍率
弘前	普通	240	333	1.39
弘前中央	普通	240	336	1.40
弘前南	普通	240	229	0.95
黒石	普通	120	116	0.97
	看護	40	55	1.38
	計	160	171	1.07
柏木農業	生物生産	35	33	0.94
	環境工学	35	37	1.06
	食品科学	35	38	1.09
	生活科学	35	32	0.91
	計	140	140	1.00
弘前工業	機械	35	48	1.37
	電気	35	34	0.97
	電子	35	37	1.06
	情報技術	35	42	1.20
	土木	35	53	1.51
	建築	35	64	1.83
	インテリア	35	38	1.09
	計	245	316	1.29
弘前実業	農業経営	40	87	2.18
	商業	80	137	1.71
	情報処理	40	51	1.28
	家庭科学	40	78	1.95
	服飾デザイン	40	49	1.23
	スポーツ科学	40	58	1.45
	計	280	460	1.64
藤崎校舎	りんご	40	12	0.30
黒石商業	商業	80	116	0.97
	情報処理	40		
	情報デザイン	40	33	0.83
	計	160	149	0.93

学校別・学科別		募集人員	志望者数	志望倍率
三本木	普通	240	240	1.00
十和田西	普通	35	26	0.74
	観光	35	21	0.60
	計	70	47	0.67
三沢	普通	200	255	1.28
	英語	40	30	0.75
	計	240	285	1.19
野辺地	普通	120	95	0.79
七戸	総合	160	128	0.80
六戸	普通	70	72	1.03
百石	普通	120	109	0.91
	食物調理	40	46	1.15
	計	160	155	0.97
六ヶ所	普通	70	73	1.04
三本木農業	植物科学	35	35	1.00
	動物科学	35	47	1.34
	農業機械	35	33	0.94
	環境土木	35	37	1.06
	農業経済	35	34	0.97
	計	175	186	1.06
十和田工業	機械・エネルギー	35	36	1.03
	電子機械	35	26	0.74
	電気	35	24	0.69
	電子	35	31	0.89
	建築	35	48	1.37
	計	175	165	0.94
三沢商業	商業	120 40 } 160	182	1.14
	情報処理			

学校別・学科別		募集人員	志望者数	志望倍率
田名部	普通	160	185	1.16
	英語	40	25	0.63
	計	200	210	1.05
大湊	総合	200	177	0.89
川内校舎	普通	40	13	0.33
大間	普通	70	65	0.93
むつ工業	機械	35	40	1.14
	電気	35	27	0.77
	電子	35	45	1.29
	設備・エネルギー	35	46	1.31
	計	140	158	1.13

学校別・学科別		募集人員	志望者数	志望倍率
八戸	普通	240	279	1.16
八戸東	普通	200	226	1.13
	表現	30	33	1.10
	計	230	259	1.13
八戸北	普通	240	226	0.94
八戸西	普通	160	230	1.44
	スポーツ科学	40	60	1.50
	計	200	290	1.45
三戸	普通	70	42	0.60
五戸	普通	70	49	0.70
田子	普通	40	27	0.68
名久井農業	生物生産	35	30	0.86
	園芸科学	35	35	1.00
	環境システム	35	42	1.20
	計	105	107	1.02
八戸水産	海洋生産	35	35	1.00
	水産食品	35	28	0.80
	水産工学	35	46	1.31
	情報通信	35	44	1.26
	計	140	153	1.09
八戸工業	機械	35	49	1.40
	電子機械	35	32	0.91
	電気	35	48	1.37
	電子	35	40	1.14
	情報技術	35	51	1.46
	土木建築			
	土木コース	20	16	0.80
	建築コース	15	30	2.00
	材料技術	35	49	1.40
	計	245	315	1.29
八戸商業	商業	80	112	1.40
	国際経済	40	38	0.95
	情報処理	40	49	1.23
	計	160	199	1.24
県立全日制計		8,890	9,678	1.09
私立全日制計		4,115	1,811	0.44
県内全日制計		13,005	11,489	0.88

第2表 募集人員異動一覧

区 分		平成27年度 募集人員	平成28年度 募集人員	平成28年度の変更点
全日制	県立	9,005人	8,890人	(1) 募集人員の増減(115人減) <ul style="list-style-type: none"> ・五所川原農林高校－生活科学科(募集停止・35人減) ・三本木農業高校－生活科学科(募集停止・35人減) ・大間高校－普通科(10人減) ・むつ工業高校－電子機械科(募集停止・35人減)
	私立	4,115人	4,115人	増減なし
定時制	県立	640人	640人	増減なし
通信制	県立	500人	500人	増減なし
	私立	370人	370人	増減なし

第3表 市郡別進路志望状況

区 分	T 卒業 予定者 総 数	高 等 学 校 等 進 学 志 望 者							b 進学しか つ就職を 志望する 者
		a 進 学 志 望 の み の 者							
		高等学校(全日制)		高等専門学校		高等学校 (定時制)	高等学校 (通信制)	特別支援 学校高等部	
		県 内	県 外	県 内	県 外				
青 森 市	2,720	2,521	36	11	5	90	17	23	3
弘 前 市	1,660	1,561	22	10	2	34	12	11	2
八 戸 市	2,357	2,089	43	108	1	65	10	19	10
黒 石 市	339	313	1	3	-	16	1	3	-
五所川原市	550	532	4	-	-	1	4	3	1
十和田市	637	603	4	14	1	2	2	3	1
三 沢 市	394	346	7	15	-	8	2	2	1
む つ 市	548	510	4	1	4	12	-	8	3
つがる市	296	284	3	3	-	1	-	4	-
平 川 市	302	273	4	-	-	16	3	2	-
東津軽郡	180	168	1	4	-	1	2	3	-
西津軽郡	159	149	7	-	-	-	-	2	-
南津軽郡	261	251	4	-	-	2	1	-	-
北津軽郡	344	327	5	-	2	2	1	3	1
上 北 郡	955	901	6	13	-	9	6	8	-
下 北 郡	152	140	5	2	-	2	-	1	-
三 戸 郡	599	521	43	16	-	8	3	4	2
合 計	12,453	11,489	199	200	15	269	64	99	24

区 分	c 就職志望 のみの者	専修学校等志望者		f 無 職 ・ 家事手い の者	g その他 の者
		d 進(入)学志 望のみの者	e 進(入)学し かつ就職を 志望する者		
青 森 市	4	1	-	5	4
弘 前 市	3	-	-	1	2
八 戸 市	1	2	1	6	2
黒 石 市	1	1	-	-	-
五所川原市	4	-	-	-	1
十和田市	1	-	-	5	1
三 沢 市	-	-	-	10	3
む つ 市	4	-	-	-	2
つがる市	-	-	-	1	-
平 川 市	3	-	-	1	-
東津軽郡	-	-	-	-	1
西津軽郡	-	-	-	-	1
南津軽郡	-	-	-	-	3
北津軽郡	1	-	-	2	-
上 北 郡	8	1	-	1	2
下 北 郡	-	2	-	-	-
三 戸 郡	1	-	-	1	-
合 計	31	7	1	33	22

進学志望率	就職志望率
$(a+b)/T \times 100$	$(b+c+e)/T \times 100$
99.5	0.3
99.6	0.3
99.5	0.5
99.4	0.3
99.1	0.9
98.9	0.3
96.7	0.3
98.9	1.3
99.7	-
98.7	1.0
99.4	-
99.4	-
98.9	-
99.1	0.6
98.7	0.8
98.7	-
99.7	0.5
99.2	0.4

第4表 岩手県・秋田県からの県内県立高等学校（全日制課程）への志望状況

		学校別・学科別		計
岩手県 から	八戸	普通	通	7
	八戸東	普通	通	7
	八戸北	普通	通	6
	八戸西	普通	通	1
	名久井農	園芸科学		1
	八戸水産	情報通信		1
	八戸工	電子機械		1
		土木建築科・ 土木コース		1
	八戸商	商業		2
情報処理			1	
秋田県 から	黒石	看護		1
県外計				29

注) 上記は「第1表 県立高等学校（全日制課程）別志望状況」の「志望者数」に含まれていない。

第5表 特別支援学校からの県内高等学校（全日制課程）への志望状況

		学校別・学科別		計
青森	普通	通		1
八戸北	普通	通		1

注) 上記は「第1表 県立高等学校（全日制課程）別志望状況」の「志望者数」に含まれていない。

第6表 定時制課程への志望状況

学校別・学科別		募集人員	進学のみ 志 望	進学しかつ 就職を志望	合 計	志望倍率
北 斗	普通(午前)	40	49	-	49	1.23
	普通(午後)	40	24	-	24	0.60
	普通(夜間)	40	8	-	8	0.20
青森工業	工業技術	40	8	-	8	0.20
五所川原	普 通	40	1	-	1	0.03
金木・市浦	普通(昼間)	40	1	-	1	0.03
尾上総合	総合(I部)	40	65	-	65	0.81
	総合(II部)	40				
	総合(III部)	40	1	-	1	0.03
弘前工業	工業技術	40	5	-	5	0.13
三 沢	普 通	40	13	-	13	0.33
田 名 部	普 通	40	12	3	15	0.38
八戸中央	普通(午前)	40	43	-	43	1.08
	普通(午後)	40	29	-	29	0.73
	普通(夜間)	40	4	-	4	0.10
八戸工業	工業技術	40	3	-	3	0.08
県内定時制計		640	266	3	269	0.42
県外定時制			3	-	3	-
合 計			269	3	272	-

第7表 通信制課程への志望状況

学 校 名	進学のみ 志 望	進学しかつ 就職を志望	合 計
北 斗	12	-	12
尾 上 総 合	5	-	5
八 戸 中 央	9	-	9
東 奥 学 園	3	-	3
青 森 山 田	7	-	7
五所川原第一	5	-	5
県外通信制	23	21	44
合 計	64	21	85

第8表 特別支援学校（高等部）別志望状況

学校別・学科別		募集人員	中学校からの志望者	特別支援学校中等部からの志望者	合計	志望倍率
県立盲学校	普通	8	-	-	-	-
	保健医療	8	-	-	-	-
青森聾学校	普通	8	1	5	6	0.75
青森第二養護学校	普通	14	4	11	15	1.07
青森若葉養護学校	普通	8	-	1	1	0.13
青森第一高等養護学校	普通	28	9	8	17	0.61
青森第二高等養護学校	産業	32	38	1	39	1.22
浪岡養護学校	普通	17	1	6	7	0.41
弘前第一養護学校	普通	19	6	15	21	1.11
弘前第二養護学校	普通	6	-	4	4	0.67
八戸第一養護学校	普通	26	-	24	24	0.92
八戸第二養護学校	普通	38	17	26	43	1.13
森田養護学校	普通	14	5	10	15	1.07
黒石養護学校	普通	11	3	2	5	0.45
七戸養護学校	普通	27	8	14	22	0.81
むつ養護学校	普通	14	4	8	12	0.86
県立高等部計		278	96	135	231	0.83
国立弘前大学教育学部附属特別支援学校			2	6	8	-
県外特別支援学校高等部			1	5	6	-
合計			99	146	245	-

平成28年3月中学校等卒業予定者の進路志望状況

平成28年1月 発行

発 行 者

青森市新町二丁目3番1号
青森県教育庁教育政策課

この冊子は、青森県教育委員会ホームページでも閲覧できます。

〈青森県教育委員会ホームページ〉

<http://www.pref.aomori.lg.jp/bunka/education/main.html>