

平成 20 年

青森県海面漁業に関する調査結果書

(属地調査年報)

改訂版

青森県農林水産部

平成二十年

青森県海面漁業に関する調査結果書（属地調査年報）改訂版

青森県農林水産部

（背表紙）

は し が き

青森県海面漁業に関する調査は、青森県統計調査条例に基づき 22 市町村を対象に毎月実施しているものです。

このたび、平成 20 年の本県における海面漁業の実態を魚種別、漁業種類別及び市町村別に、漁獲数量、漁獲金額について属地ベースでとりまとめましたので、結果書（年報）として公表します。

この結果書が水産行政のみならず広く一般に活用され、今後の本県における水産業振興上の基礎資料として役立てば幸いです。

おわりに、この調査の実施に際し、ご協力をいただきました関係各位に対し心から感謝を申し上げます。

平成 21 年 3 月

青森県農林水産部長 佐藤 和雄

目 次

調査の要領	1
-------	---

結果の概要	2
-------	---

対前年比較表

第 1 表	魚種別漁獲数量・金額比較表（対前年比較）	10
第 2 表	魚種別漁獲数量・金額比較表（対 5 カ年平均比較）	12
第 3 表	月別漁獲数量比較表	14
第 4 表	月別漁獲金額比較表	14
第 5 表	分類別漁獲数量比較表	15
第 6 表	分類別漁獲金額比較表	15
第 7 表	主な魚種別漁獲数量比較表	16
第 8 表	主な魚種別漁獲金額比較表	17
第 9 表	漁業種類別漁獲数量比較表	18
第 10 表	漁業種類別漁獲金額比較表	19
第 11 表	市町村別漁獲数量比較表	20
第 12 表	市町村別漁獲金額比較表	21

県計表

第 1 表	年 総 括 表	22
第 2 表	月 別 表	36

市町村計表

第 1 表	魚種別漁獲数量及び漁獲金額	42
第 2 表	漁業種類別漁獲数量及び漁獲金額	65
第 3 表	月別漁獲数量及び漁獲金額	72

調 査 の 要 領

1. 調査事項

- (1) 魚種別漁業種別漁獲数量
- (2) 魚種別漁業種別漁獲金額

2. 調査時期

毎 月

3. 調査範囲

本県内に水揚げされたすべての海面魚介類（運搬魚介類を除く。）

4. 調査方法

調査員が担当区域内の海面漁業協同組合、魚市場、その他の団体等を毎月巡回し、これらの団体等において作成した台帳等から資料を収集する方法

5. 利用上の注意

この調査は属地計上です。属地計上とは、生産物が水揚げされた地域に漁獲量等を計上することをいいます。

また、数値は四捨五入してあるので、各表や統計表中の構成比の和は 100%にならない場合があります。

結果の概要

1. 漁獲数量及び漁獲金額

(1) 概況

平成20年の青森県の漁獲数量は261,354トンで、漁獲金額は531億7,135万円となった。これを前年と比較すると漁獲数量で34,341トン(11.6%)減少し、漁獲金額で40億4,562万円(7.1%)減少した(表1)。

(2) 主な増減要因

漁獲数量が減少した主な要因は、「するめいか(近海・生)」、「さば」、「ほたてがい半成貝」、「ほたてがい成貝」、「するめいか(近海・船凍)」等の減少によるものである。

漁獲金額が減少した主な要因は、「ほたてがい(半成貝)」、「あわび」、「なまこ」等の漁獲金額が減少したことによるものである。

(3) 過去5年間の平均との比較

過去5年間の平均と比較して、漁獲が好調であった魚種は「まぐろ」、「さば」、「ほっけ」、「さざえ」、「わかめ」等であった。一方漁獲が低調であった魚種は「まいわし」、「こうなご」、「あかがい」、「するめいか」、「こんぶ」等であった(表2)。

(4) 過去10年間の平均との比較

平成20年の漁獲数量及び漁獲金額は、過去10年間の平均と比較すると数量で19.4%、金額で13.0%、それぞれ下回っている。

表 年次別漁獲数量及び漁獲金額の推移

年次	漁獲数量		漁獲金額	
	数量(トン)	対前年増減率(%)	金額(百万円)	対前年増減率(%)
平成10年	368,219	△17.3	73,875	△9.7
平成11年	357,744	△2.8	71,419	△3.3
平成12年	381,396	6.6	67,467	△5.5
平成13年	365,702	△4.1	58,734	△12.9
平成14年	327,486	△10.5	58,461	△0.5
平成15年	281,057	△14.2	51,812	△11.4
平成16年	296,063	5.3	60,606	17.0
平成17年	289,662	△2.2	56,914	△6.1
平成18年	278,430	△3.9	54,675	△3.9
平成19年	295,695	6.2	57,217	4.6
平成20年	261,354	△11.6	53,171	△7.1
平成10年～平成19年 までの平均 (A)	324,145		61,118	
平成20年/(A)%	80.6 %		87.0 %	

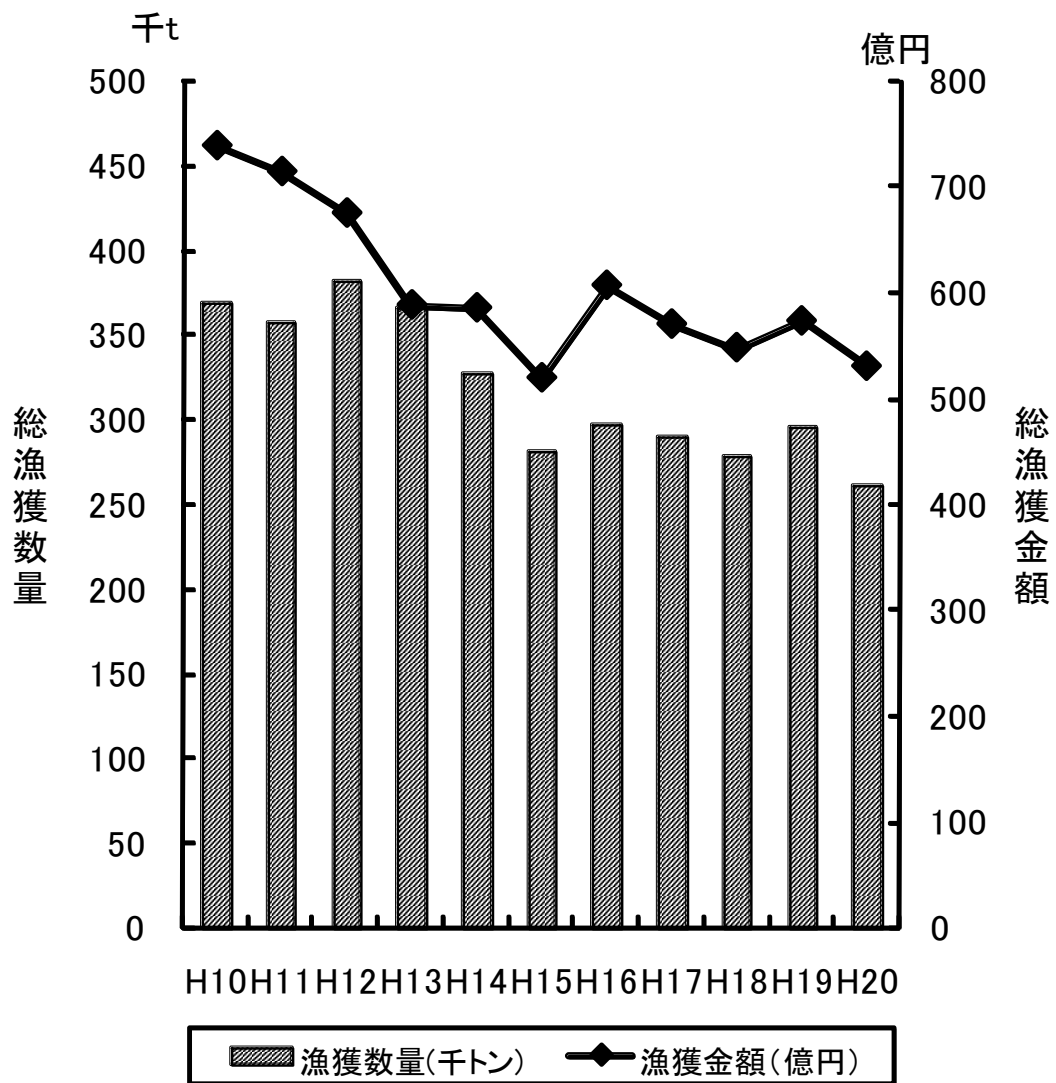


図1 年次別総漁獲数量及び総漁獲金額の推移

2. 月別漁獲数量及び漁獲金額

(1) 月別漁獲数量

平成 20 年の漁獲数量を月別にみると、9 月が 37,301 トンで最も多く全体の 14.3% を占め、次いで8月の33,008 トン (12.6%)、7月の28,497 トン (10.9%) となっている (図 2、第 3 表)。

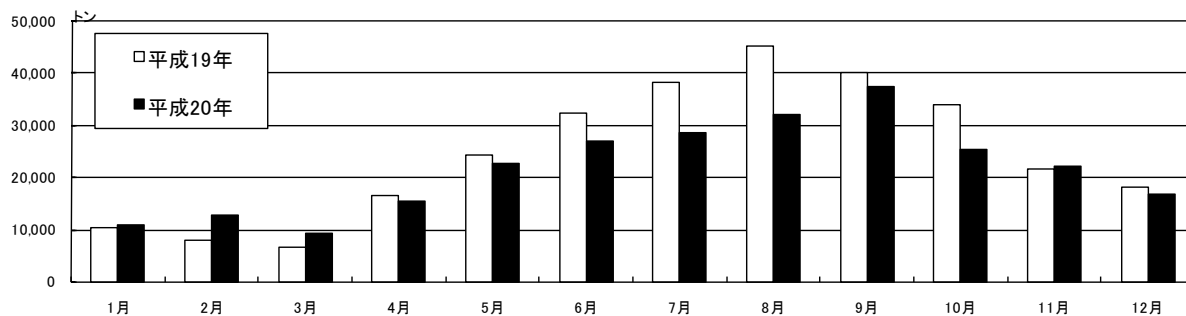


図 2 月別漁獲数量

(2) 月別漁獲金額

平成 20 年の漁獲金額を月別にみると、9 月が 60 億 2,655 万円で最も多く全体の 11.3% を占め、次いで8月の56億8,075 万円 (10.7%)、11月の53億6,395 万円 (10.1%) となっている (図 3、第 4 表)。

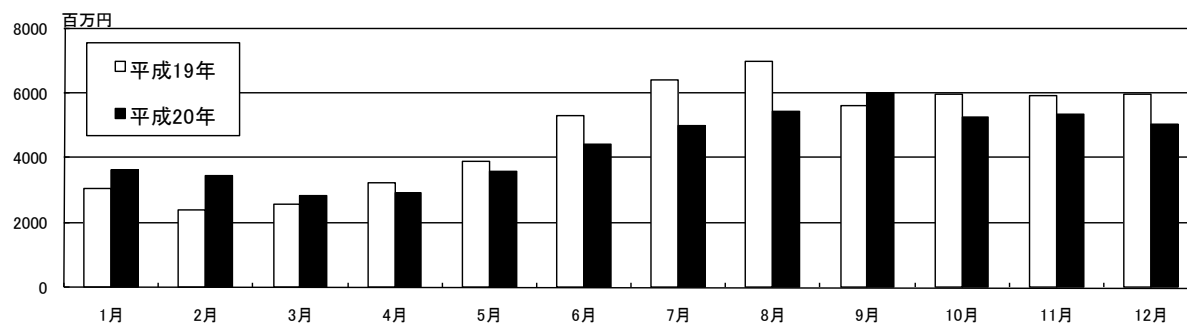


図 3 月別漁獲金額

3. 魚種別漁獲数量及び漁獲金額

(1) 分類別漁獲数量及び漁獲金額

①分類別漁獲数量

漁獲数量について魚類、貝類等の分類別にみると、いか類等の「その他の水産動物」が88,915トンで最も多く、全体の34.0%を占め、次いでほたてがい等の「貝類」が88,870ト(34.0%)、「魚類」81,545トン(31.2%)、「藻類」2,024トン(0.8%)の順となっている(図4、第5表)。

これを前年と比較すると、「その他の水産動物」は16,641トン(15.8%)減少、「貝類」は13,412トン(13.1%)減少、「魚類」は3,016トン(3.6%)減少、「藻類」は1,271トン(38.6%)減少した。

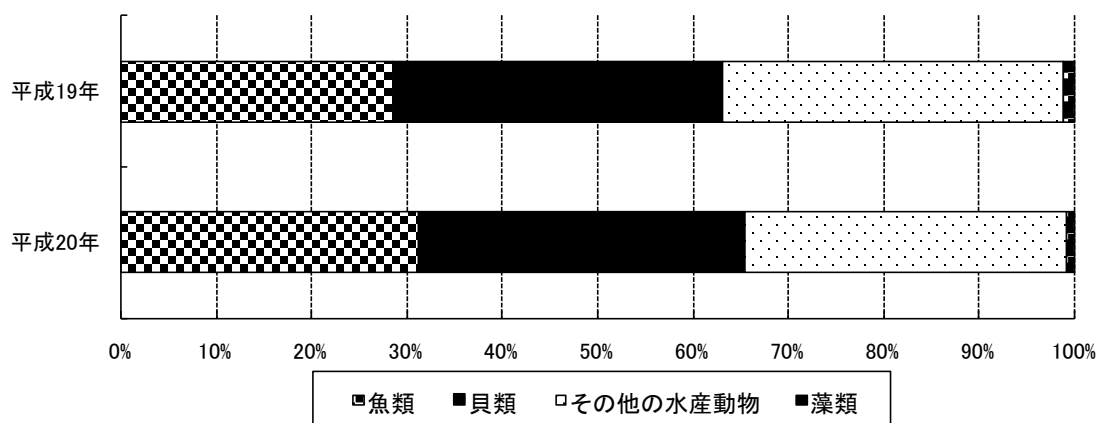


図4 分類別漁獲数量の構成比 (%)

②分類別漁獲金額

漁獲金額を分類別にみると、「その他の水産動物」が228億8,651万円で最も多く全体の43.0%を占め、次いで「魚類」188億1,650万円(35.4%)、「貝類」107億6,090万円(20.2%)、「藻類」7億745万円(1.3%)の順となっている(図5、第6表)。

これを前年と比較すると、「その他の水産動物」は36億9,425万円(13.9%)減少し、「貝類」は13億2,688万円(11.0%)減少し、「魚類」は13億4,047万円(7.7%)増加し、「藻類」は3億6,497万円(34.0%)減少した。

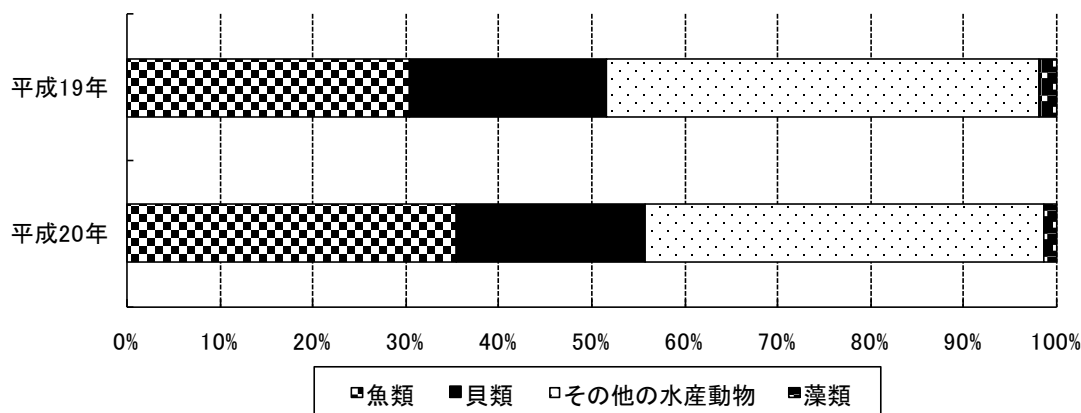


図5 分類別漁獲金額の構成比 (%)

(2) 主な魚種別漁獲数量及び漁獲金額

① 主な魚種別漁獲数量

主な魚種別の漁獲数量及び構成比をみると、「ほたてがい」87,441トン（構成比33.5%）、「するめいか」54,395トン（20.8%）、「さば」42,876トン（16.4%）、「あかいか」26,401トン（10.1%）、「すけとうたら」6,557トン（2.5%）、「さけ」4,626トン（1.8%）などとなっている。

これを前年と比較すると、漁獲数量が増加した主な魚種及び数量は「あかいか」8,680トン（対前年増減率49.0%）、「すけとうたら」1,958トン（42.6%）、「いわし類」1,377トン（53.2%）、「ぶり」308トン（14.0%）、となっている。

一方、漁獲数量が減少した主な魚種及び数量は「するめいか」24,651トン（対前年増減率△31.2%）、「ほたてがい」13,547トン（△13.4%）、「さば」8,519トン（△16.6%）、「こんぶ」1,355トン（△53.7%）、「さけ」1,274トン（△21.6%）、「たら」548トン（△11.8%）となっている（図6、第1表、第7表）。

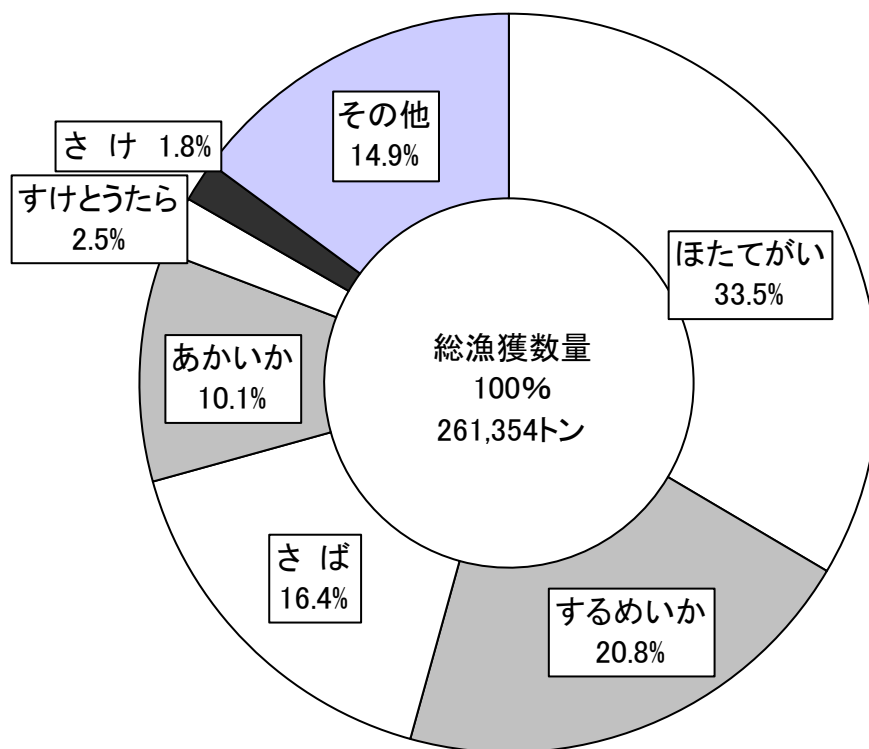


図6 主な魚種別漁獲数量の構成比 (%)

②主な魚種別漁獲金額

主な魚種別の漁獲金額及び構成比をみると、「するめいか」110億8,123万円（構成比20.8%）、「ほたてがい」100億2,530万円（18.9%）、「あかいか」54億2,449万円（10.2%）、「さば」35億964万円（6.6%）、「まぐろ」32億3,178万円（6.1%）、「なまこ」23億4,203万円（4.4%）、などとなっている。

これを前年と比較すると、漁獲金額が増加した主な魚種及び金額は「あかいか」23億4,019万円（対前年増減率75.9%）、「やりいか」2億3,359万円（15.2%）、「まぐろ」1億7,974万円（5.9%）、「ぶり」1億6,137万円（23.4%）、となっている。

一方、漁獲金額が減少した主な魚種及び金額は「するめいか」49億7,034万円（△31.0%）、「ほたてがい」12億4,203万円（△11.0%）、「なまこ」10億3,864万円（△30.7%）、「こんぶ」4億9,918万円（△63.1%）となっている（図7、第2表、第8表）。

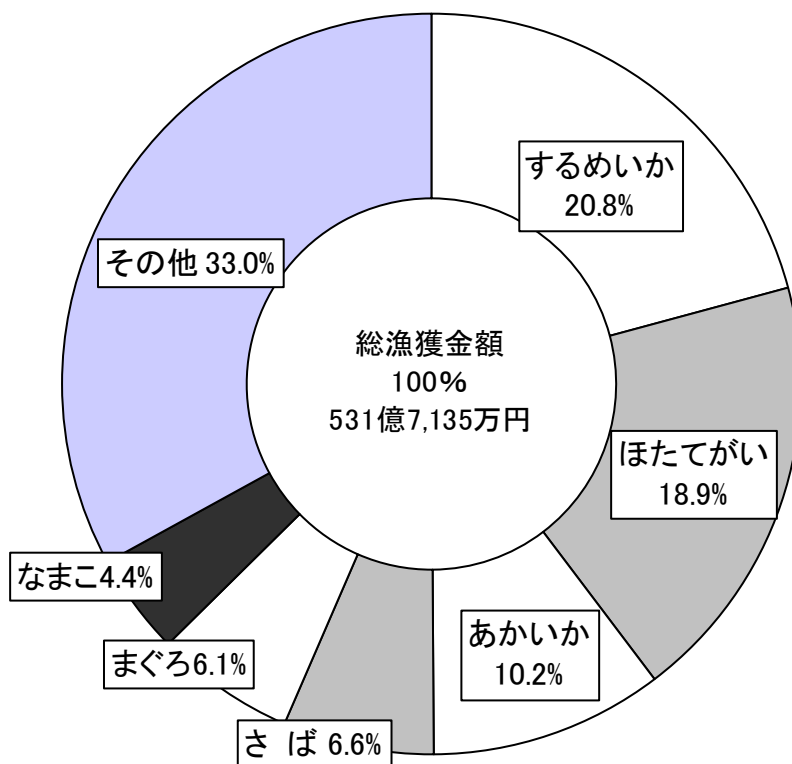


図7 主な魚種別漁獲金額の構成比 (%)

4. 漁業種類別漁獲数量及び漁獲金額

(1) 漁業種類別漁獲数量

漁業種類別漁獲数量の構成比をみると、漁獲数量は「養殖業」が全体の32.7% (85,491トン) で最も多く、次いで「いか釣漁業」25.6%、「まき網漁業」18.7%となっている。

これを前年と比較すると、漁獲数量が増加した主な漁業種類及び数量は、「底建網漁業」781トン(23.4%)、「棒受網漁業」665トン(213.7%)、「採介漁業」518トン(39.6%)となっている。

一方、漁獲数量が減少した主な漁業種類及び数量は、「養殖業」14,141トン(△14.2%)、「まき網漁業」13,254トン(△21.3%)、「いか釣漁業」6,278トン(△8.6%)となっている(第9表)。

(2) 漁獲種類別漁獲金額

漁獲種類別漁獲金額の構成比をみると、「いか釣漁業」が全体の27.8%(147億8,303万円)で最も多く、次いで「養殖業」18.3%、「沖合底曳網漁業」8.0%となっている。

これを前年と比較すると、漁獲金額が増加した主な漁業種類及び金額は、「底建網漁業」2億5,539万円(13.2%)、「延縄漁業」5億9,484万円(127.3%)、「大型定置網漁業」2億9,381万円(21.3%)となっている。

一方、漁獲金額が減少した主な漁業種類及び金額は、「いか釣漁業」18億7,543万円(△11.3%)、「養殖業」13億6,114万円(△12.3%)、「小型機船底曳網」6億3,136円(△26.5%)となっている(第10表)。

5. 市町村別漁獲数量及び漁獲金額

(1) 市町村別漁獲数量

市町村別漁獲数量の構成比をみると、八戸市が126,410トンで最も多く全体の48.4%を占め、次いで平内町13.7%、青森市6.6%、外ヶ浜町5.6%、むつ市5.1%の順となっている。

次に、市町村別漁獲数量を前年と比較してみると、漁獲数量が増加した市町村は、深浦町1,860トン（対前年増減率31.3%）、横浜町1,163トン（20.5%）、鱒ヶ沢町977トン（97.3%）ほか3市村となっている。

一方、漁獲数量が減少した市町村は、八戸市16,088トン（△11.3%）、平内町9,956トン（△21.7%）、外ヶ浜町2,991トン（△17.1%）、中泊町2,064トン（△54.2%）ほか12市町村となっている（図8. 第11表）。

(2) 市町村別漁獲金額

市町村別漁獲金額の構成比をみると、八戸市が214億6,772万円（対前年増減率14.2%）で最も多く全体の40.4%を占め、次いで平内町9.6%、むつ市6.8%、東通村6.6%、深浦町5.8%の順となっている。

次に、市町村別漁獲金額を前年と比較してみると、漁獲金額が増加した市町村は、深浦町3億8,370万円（対前年増減率14.2%）、鱒ヶ沢町1億1,458万円（24.7%）、今別町3,731万円（15.0%）ほか3市町となっている。

一方、漁獲金額が減少した市町村は、むつ市9億2,253万円（△20.2%）、八戸市8億2,249万円（△3.7%）、平内町7億2,497万円（△12.4%）、蓬田村4億1,265万円（△39.3%）、大間町3億8,314万円（△14.8%）ほか11市町村となっている（図9. 第12表）。

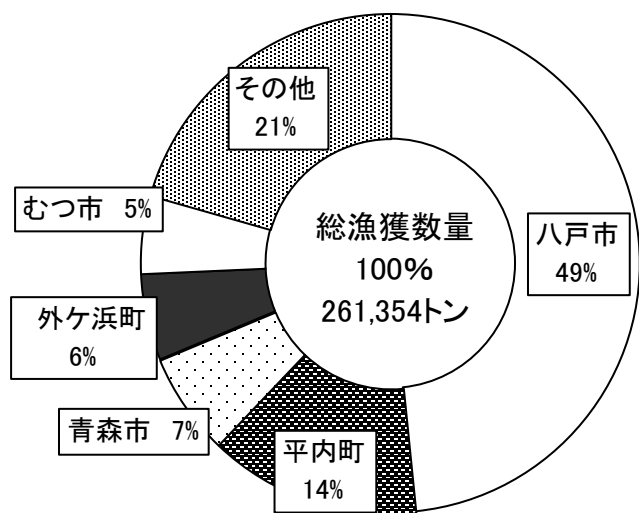


図8 市町村別漁獲数量の構成比 (%)

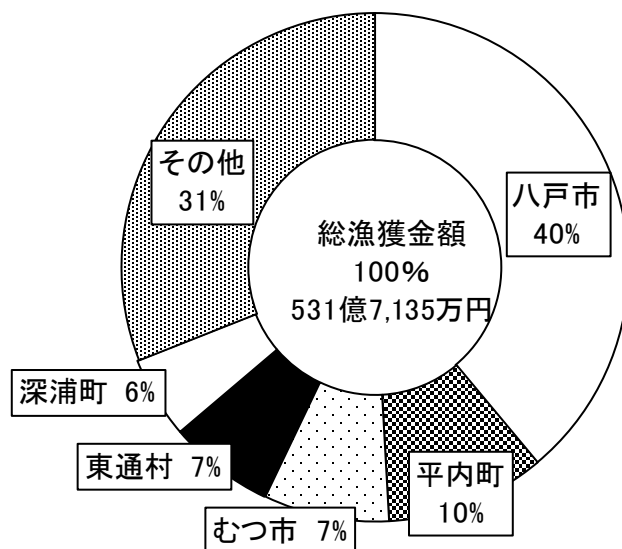


図9 市町村別漁獲金額の構成比 (%)

対 前 年 比 較 表

- | | |
|--------|---------------------------|
| 第 1 表 | 魚種別漁獲数量・金額比較表（対前年比較） |
| 第 2 表 | 魚種別漁獲数量・金額比較表（対過去 5 力年比較） |
| 第 3 表 | 月別漁獲数量比較表 |
| 第 4 表 | 月別漁獲金額比較表 |
| 第 5 表 | 分類別漁獲数量比較表 |
| 第 6 表 | 分類別漁獲金額比較表 |
| 第 7 表 | 主な魚種別漁獲数量比較表 |
| 第 8 表 | 主な魚種別漁獲金額比較表 |
| 第 9 表 | 漁業種類別漁獲数量比較表 |
| 第 10 表 | 漁業種類別漁獲金額比較表 |
| 第 11 表 | 市町村別漁獲数量比較表 |
| 第 12 表 | 市町村別漁獲金額比較表 |

第 1 表 魚種別漁獲数量及び漁獲金額（前年比較）

（単位：kg・千円・％）

区分	数量（kg）			金額（千円）		
	20年	19年	対前年比	20年	19年	対前年比
まいわし	31,209	61,265	50.9	12,040	26,946	44.7
かたくちいわし	3,936,916	2,529,564	155.6	118,061	117,147	100.8
かつお	64,105	123,008	52.1	4,068	3,136	129.7
まぐろ	1,114,282	1,084,270	102.8	3,231,776	3,052,035	105.9
かじき	2,609	3,358	77.7	1,418	1,596	88.8
さば	42,875,779	51,395,222	83.4	3,509,640	3,373,096	104.0
ぶり	2,511,096	2,202,810	114.0	850,558	689,190	123.4
たら	4,112,838	4,660,519	88.2	1,555,593	1,433,302	108.5
すけとうたら	6,557,000	4,598,675	142.6	490,885	349,606	140.4
さめ	1,505,448	1,234,424	122.0	147,100	139,669	105.3
たい	402,261	395,116	101.8	276,690	278,571	99.3
まがれい	170,714	216,149	79.0	81,811	101,697	80.4
いしがれい	99,102	104,480	94.9	55,564	55,921	99.4
そうはちがれい	38,575	99,521	38.8	9,407	39,484	23.8
ばばがれい	491,868	467,368	105.2	451,531	456,234	99.0
まこがれい	528,396	461,345	114.5	229,877	202,543	113.5
むしがれい	158,469	1,004,301	109.9	77,290	423,678	111.9
その他のかれい	944,843			396,753		
ひらめ	1,180,024	1,429,064	82.6	1,255,304	1,382,305	90.8
ほっけ	2,460,138	422,307	582.5	85,348	40,214	212.2
あじ	129,395	472,165	27.4	11,307	23,818	47.5
さんま	465,614	189,459	245.8	20,356	8,504	239.4
さけ	4,625,765	5,899,741	78.4	1,723,456	1,795,470	96.0
さくらます	329,786	146,600	225.0	300,869	168,157	178.9
からふとます	2,734	14,489	18.9	911	3,345	27.2
こうなご	179,541	78,228	229.5	83,849	32,584	257.3
あいなめ	257,051	313,518	82.0	149,652	147,552	101.4
そい	138,506	139,419	99.3	77,978	83,868	93.0
うすめばる	562,580	339,345	165.8	603,779	475,193	127.1
その他のめばる	41,136	82,888	49.6	26,134	54,314	48.1
めぬけ	71,537	95,075	75.2	96,567	127,454	75.8
きちじ	294,171	303,076	97.1	613,597	659,886	93.0
かながしら	25,750	20,475	125.8	4,253	3,727	114.1
あんこう	957,690	841,373	113.8	570,493	418,004	136.5
さわら	186,854	3,132,576	136.6	123,888	1,307,777	129.4
はたはた	1,363,345			148,852		
その他	2,727,637			1,419,840		
小計	81,544,764	84,561,193	96.4	18,816,495	17,476,023	107.7

	区分	数量 (k g)			金額 (千円)		
		20年	19年	対前年比	20年	19年	対前年比
貝類	ほたてがい (稚貝)	236,593	209,216	113.1	21,371	28,730	74.4
	ほたてがい (半成貝)	32,606,239	39,555,711	82.4	3,180,688	4,138,666	76.9
	ほたてがい (成貝)	54,597,921	61,222,571	89.2	6,823,242	7,099,938	96.1
	うばがい	1,041,678	939,307	110.9	273,359	237,800	115.0
	さざえ	152,189	57,273	265.7	84,270	38,438	219.2
	あかがい	23,095	87,363	26.4	16,029	66,971	23.9
	あわび	44,563	56,638	78.7	251,969	377,268	66.8
	その他	167,943	154,336	108.8	109,968	99,963	110.0
	小計	88,870,221	102,282,415	86.9	10,760,896	12,087,774	89.0
	その他の水産動物	するめいか (近海・生)	34,173,396	52,192,104	65.5	7,063,933	10,238,195
するめいか (近海・船凍)		18,952,041	24,868,541	76.2	3,796,232	5,442,398	69.8
するめいか (海外)		1,269,144	1,984,823	63.9	221,068	370,981	59.6
やりいか		2,200,851	2,025,150	108.7	1,774,224	1,540,630	115.2
あかいか (近海)		12,822,470	4,128,728	310.6	3,410,335	1,284,988	265.4
あかいか (海外)		13,578,051	13,591,891	99.9	2,014,151	1,799,308	111.9
その他のいか		74,333	59,228	125.5	28,168	18,502	152.2
たこ		2,296,399	2,600,453	88.3	1,082,301	1,224,917	88.4
くるまえび		384	451	85.1	1,642	2,547	64.5
その他のえび		58,731	57,797	101.6	177,308	172,336	102.9
かに		706,581	754,755	93.6	199,980	195,991	102.0
うに		751,750	899,277	83.6	636,449	756,589	84.1
なまこ		1,509,150	1,652,904	91.3	2,342,034	3,380,671	69.3
ほや		435,757	635,209	68.6	85,095	99,507	85.5
その他	85,839	104,275	82.3	53,587	53,195	100.7	
小計	88,914,877	105,555,586	84.2	22,886,507	26,586,756	86.1	
藻類	こんぶ	1,168,387	2,523,307	46.3	291,772	790,955	36.9
	わかめ	125,858	66,418	189.5	13,923	7,910	176.0
	その他	730,068	705,810	103.4	401,756	273,555	146.9
	小計	2,024,313	3,295,535	61.4	707,451	1,072,420	66.0
合計		261,354,175	295,694,729	88.4	53,171,349	57,216,973	92.9

※平成20年調査からむしがれい、さわら及びはたはたを調査項目として追加した。

第 2 表 魚種別漁獲数量及び漁獲金額（平年比較）

（単位：kg・千円・％）

区分	数量(kg)			金額(千円)		
	20年	過去5力年平均	対平年比	20年	過去5力年平均	対平年比
まいわし	31,209	946,737	3.3	12,040	129,677	9.3
かたくちいわし	3,936,916	3,462,992	113.7	118,061	136,379	86.6
かつお	64,105	71,269	89.9	4,068	4,519	90.0
まぐろ	1,114,282	824,323	135.2	3,231,776	2,117,821	152.6
かじき	2,609	10,260	25.4	1,418	4,652	30.5
さば	42,875,779	31,677,320	135.4	3,509,640	1,720,915	203.9
ぶり	2,511,096	1,944,458	129.1	850,558	603,998	140.8
たら	4,112,838	3,477,722	118.3	1,555,593	974,385	159.6
すけとうたら	6,557,000	4,071,480	161.0	490,885	233,855	209.9
さめ	1,505,448	966,251	155.8	147,100	162,522	90.5
たい	402,261	354,834	113.4	276,690	260,134	106.4
まがれい	170,714	160,863	106.1	81,811	86,689	94.4
いしがれい	99,102	108,695	91.2	55,564	66,373	83.7
そうはちがれい	38,575	64,232	60.1	9,407	22,029	42.7
ばばがれい	491,868	571,935	86.0	451,531	525,678	85.9
まこがれい	528,396	413,117	127.9	229,877	222,429	103.3
むしがれい※1	158,469	1,079,051	102.2	77,290	456,129	103.9
その他のかれい	944,843			396,753		
ひらめ	1,180,024	1,020,978	115.6	1,255,304	1,135,673	110.5
ほっけ	2,460,138	1,399,055	175.8	85,348	91,343	93.4
あじ	129,395	311,284	41.6	11,307	14,902	75.9
さんま	465,614	730,345	63.8	20,356	36,800	55.3
さけ	4,625,765	6,360,035	72.7	1,723,456	1,490,538	115.6
さくらます	329,786	248,330	132.8	300,869	253,304	118.8
からふとます	2,734	4,744	57.6	911	1,424	64.0
こうなご	179,541	552,710	32.5	83,849	123,620	67.8
あいなめ	257,051	249,487	103.0	149,652	146,648	102.0
そい	138,506	143,427	96.6	77,978	89,613	87.0
うすめばる※2	562,580	461,124	122.0	603,779	586,930	102.9
その他のめばる	41,136			26,134		
めぬけ	71,537	80,881	88.4	96,567	102,370	94.3
きちじ	294,171	304,143	96.7	613,597	697,536	88.0
かながしら	25,750	16,770	153.5	4,253	3,683	115.5
あんこう※2	957,690	5,428,408	96.4	570,493	1,875,942	120.6
さわら※1	186,854			123,888		
はたはた※1	1,363,345			148,852		
その他	2,727,637			1,419,840		
小計	81,544,764	67,517,260	120.8	18,816,495	14,378,509	130.9

	区分	数量(kg)			金額(千円)		
		20年	過去5力年平均	対平年比	20年	過去5力年平均	対平年比
貝類	ほたてがい(稚貝)	236,593	338,504	69.9	21,371	35,358	60.4
	ほたてがい(半成貝)	32,606,239	33,012,395	98.8	3,180,688	3,965,389	80.2
	ほたてがい(成貝)	54,597,921	57,576,744	94.8	6,823,242	7,870,664	86.7
	うばがい	1,041,678	1,031,812	101.0	273,359	270,757	101.0
	さざえ	152,189	68,483	222.2	84,270	57,506	146.5
	あかがい	23,095	85,060	27.2	16,029	63,175	25.4
	あわび	44,563	51,344	86.8	251,969	359,513	70.1
	その他	167,943	266,155	63.1	109,968	134,530	81.7
	小計	88,870,221	92,430,498	96.1	10,760,896	12,756,891	84.4
その他の水産動物	するめいか(近海・生)※2	34,173,396	78,431,404	69.4	7,063,933	17,106,040	64.8
	するめいか(近海・船凍)※2	18,952,041			3,796,232		
	するめいか(海外)※2	1,269,144			221,068		
	やりいか	2,200,851	1,949,016	112.9	1,774,224	1,703,911	104.1
	あかいか(近海)※2	12,822,470	38,365,593	68.8	3,410,335	4,902,013	110.7
	あかいか(海外)※2	13,578,051			2,014,151		
	その他のいか	74,333	76,348	97.4	28,168	25,411	110.9
	たこ	2,296,399	2,468,860	93.0	1,082,301	1,052,154	102.9
	くるまえび	384	306	125.6	1,642	1,867	88.0
	その他のえび	58,731	53,648	109.5	177,308	147,683	120.1
	かに	706,581	730,412	96.7	199,980	195,357	102.4
	うに	751,750	937,786	80.2	636,449	766,993	83.0
なまこ	1,509,150	1,513,129	99.7	2,342,034	2,129,077	110.0	
ほや	435,757	573,858	75.9	85,095	83,705	101.7	
その他	85,839	85,367	100.6	53,587	53,810	99.6	
小計	88,914,877	125,185,727	71.0	22,886,507	28,168,019	81.2	
藻類	こんぶ	1,168,387	2,344,774	49.8	291,772	579,501	50.3
	わかめ	125,858	89,790	140.2	13,923	9,592	145.2
	その他	730,068	613,366	119.0	401,756	352,477	114.0
	小計	2,024,313	3,047,930	66.4	742,174	941,570	78.8
合計		261,354,175	284,240,914	91.9	53,206,072	56,516,825	94.1

※1：平成20年から追加した調査項目となる

※2：平成17年から追加した調査項目となる

第3表 月別漁獲数量比較表

(単位:kg、%)

区 分		1 月	2 月	3 月	4 月	5 月	6 月	7 月
平成	漁獲数量	10,481,115	8,020,851	6,574,026	16,564,588	24,229,477	32,362,532	38,275,281
19年	構成比	3.5	2.7	2.2	5.6	8.2	10.9	12.9
平成	漁獲数量	11,112,335	12,811,404	9,237,368	15,374,492	22,740,531	26,964,040	28,497,318
20年	構成比	4.3	4.9	3.5	5.9	8.7	10.3	10.9
増減率		6.0	59.7	40.5	△7.2	△6.1	△16.7	△25.5

区 分		8 月	9 月	10 月	11 月	12 月	合 計
平成	漁獲数量	45,246,581	40,144,419	33,956,762	21,625,484	18,213,612	295,694,728
19年	構成比	15.3	13.6	11.5	7.3	6.2	100.0
平成	漁獲数量	33,007,762	37,301,349	25,396,474	22,089,074	16,822,028	261,354,175
20年	構成比	12.6	14.3	9.7	8.5	6.4	100.0
増減率		△27.0	△7.1	△25.2	2.1	△7.6	△11.6

第4表 月別漁獲金額比較表

(単位:千円、%)

区 分		1 月	2 月	3 月	4 月	5 月	6 月	7 月
平成	漁獲金額	3,056,134	2,367,344	2,553,312	3,240,796	3,885,489	5,309,365	6,393,206
19年	構成比	5.3	4.1	4.5	5.7	6.8	9.3	11.2
平成	漁獲金額	3,620,837	3,458,787	2,831,126	2,896,898	3,560,432	4,439,353	4,995,594
20年	構成比	6.8	6.5	5.3	5.4	6.7	8.3	9.4
増減率		18.5	46.1	10.9	△10.6	△8.4	△16.4	△21.9

区 分		8 月	9 月	10 月	11 月	12 月	合 計
平成	漁獲金額	6,964,297	5,625,543	5,956,502	5,907,388	5,957,597	57,216,973
19年	構成比	12.2	9.8	10.4	10.3	10.4	100.0
平成	漁獲金額	5,680,752	6,026,553	5,255,715	5,363,947	5,041,355	53,171,349
20年	構成比	10.7	11.3	9.9	10.1	9.5	100.0
増減率		△18.4	7.1	△11.8	△9.2	△15.4	△7.1

第 5 表 分類別漁獲数量比較表

(単位:kg、%、ポイント)

区 分		魚 類	貝 類	その他の 水産動物	藻 類	合 計
平成	漁獲数量	84,561,192	102,282,415	105,555,586	3,295,535	295,694,728
19年	構成比	28.6	34.6	35.7	1.1	100.0
平成	漁獲数量	81,544,764	88,870,221	88,914,877	2,024,313	261,354,175
20年	構成比	31.2	34.0	34.0	0.8	100.0
構成比の増減		2.6	△0.6	△1.7	△0.3	
増 減 率		△3.6	△13.1	△15.8	△38.6	△11.6

第 6 表 分類別漁獲金額比較表

(単位:千円、%、ポイント)

区 分		魚 類	貝 類	その他の 水産動物	藻 類	合 計
平成	漁獲金額	17,476,023	12,087,774	26,580,755	1,072,420	57,216,973
19年	構成比	30.5	21.1	46.5	1.9	100.0
平成	漁獲金額	18,816,495	10,760,896	22,886,507	707,451	53,171,349
20年	構成比	35.4	20.2	43.0	1.3	100.0
構成比の増減		4.8	△0.9	△3.4	△0.5	
増 減 率		7.7	△11.0	△13.9	△34.0	△7.1

第7表 主な魚種別漁獲数量比較表

(単位:kg、%)

区 分	いわし類	さ ば	ま ぐ ろ	た ら	すけとうたら	さ け	
平成 19年	漁獲数量 構成比	2,590,829 0.9	51,395,222 17.4	1,084,270 0.4	4,660,519 1.6	4,598,675 1.6	5,899,741 2.0
平成 20年	漁獲数量 構成比	3,968,125 1.5	42,875,779 16.4	1,114,282 0.4	4,112,838 1.6	6,557,000 2.5	4,625,765 1.8
増 減 率	53.2	△16.6	2.8	△11.8	42.6	△21.6	

区 分	ひ ら め	か れ い 類	ぶ り	ほたてがい	するめいか	や り い か	
平成 19年	漁獲数量 構成比	1,429,064 0.5	2,353,164 0.8	2,202,809 0.7	100,987,498 34.2	79,045,468 26.7	2,025,150 0.7
平成 20年	漁獲数量 構成比	1,180,024 0.5	2,431,967 0.9	2,511,096 1.0	87,440,753 33.5	54,394,581 20.8	2,200,851 0.8
増 減 率	△17.4	3.3	14.0	△13.4	△31.2	8.7	

区 分	あ か い か	た こ	な ま こ	こ ん ぶ	そ の 他	合 計	
平成 19年	漁獲数量 構成比	17,720,619 6.0	2,600,453 0.9	1,652,904 0.6	2,523,307 0.9	12,925,036 4.4	295,694,728 100.0
平成 20年	漁獲数量 構成比	26,400,521 10.1	2,296,399 0.9	1,509,150 0.6	1,168,387 0.4	16,566,657 6.3	261,354,175 100.0
増 減 率	49.0	△11.7	△8.7	△53.7	28.2	△11.6	

第 8 表 主な魚種別漁獲金額比較表

(単位:千円、%)

区 分		いわし類	さ ば	ま ぐ ろ	た ら	すけとうたら	さ け
平成 19年	漁獲金額	144,093	3,373,096	3,052,035	1,433,302	349,606	1,795,470
	構成比	0.3	5.9	5.3	2.5	0.6	3.1
平成 20年	漁獲金額	130,101	3,509,640	3,231,776	1,555,593	490,885	1,723,456
	構成比	0.2	6.6	6.1	2.9	0.9	3.2
増 減 率		△9.7	4.0	5.9	8.5	40.4	△4.0

区 分		ひ ら め	か れ い 類	ぶ り	ほたてがい	するめいか	や り い か
平成 19年	漁獲金額	1,382,305	1,279,557	689,190	11,267,334	16,051,574	1,540,630
	構成比	2.4	2.2	1.2	19.7	28.1	2.7
平成 20年	漁獲金額	1,255,304	1,302,233	850,558	10,025,301	11,081,233	1,774,224
	構成比	2.4	2.4	1.6	18.9	20.8	3.3
増 減 率		△9.2	1.8	23.4	△11.0	△31.0	15.2

区 分		あ か い か	た こ	な ま こ	こ ん ぶ	そ の 他	合 計
平成 19年	漁獲金額	3,084,296	1,224,917	3,380,671	790,955	6,377,937	57,216,973
	構成比	5.4	2.1	5.9	1.4	11.1	100.0
平成 20年	漁獲金額	5,424,486	1,082,301	2,342,034	291,772	7,100,452	53,171,349
	構成比	10.2	2.0	4.4	0.5	13.4	100.0
増 減 率		75.9	△11.6	△30.7	△63.1	11.3	△7.1

第9表 漁業種類別漁獲数量比較表

(単位:kg、%)

区 分	漁 獲 数 量				増 減 率
	平 成 2 0 年	構 成 比	平 成 1 9 年	構 成 比	
遠洋底曳網漁業	786,293	0.3	646,599	0.2	21.6
沖合底曳網漁業	22,562,629	8.6	22,680,073	7.7	△0.5
小型機船底曳網漁業	4,352,910	1.7	5,071,071	1.7	△14.2
その他の底曳網漁業	-	-	-	-	-
まき網漁業	48,930,184	18.7	62,184,670	21.0	△21.3
棒受網漁業	976,009	0.4	311,170	0.1	213.7
その他の敷網漁業	23,724	0.0	26,730	0.0	△11.2
刺網漁業	3,081,426	1.2	2,874,316	1.0	7.2
一本釣漁業	1,401,234	0.5	1,266,981	0.4	10.6
いか釣漁業	66,983,511	25.6	73,261,041	24.8	△8.6
延縄漁業	1,336,520	0.5	902,312	0.3	48.1
大型定置網漁業	3,192,722	1.2	3,472,688	1.2	△8.1
小型定置網漁業	9,308,039	3.6	9,753,697	3.3	△4.6
底建網漁業	4,113,849	1.6	3,333,123	1.1	23.4
地曳・船曳網漁業	-	-	66,833	0.0	-
採介漁業	1,826,803	0.7	1,308,723	0.4	39.6
採藻漁業	1,926,665	0.7	3,209,171	1.1	△40.0
養殖業	85,490,646	32.7	99,631,456	33.7	△14.2
その他の漁業	5,061,011	1.9	5,694,073	1.9	△11.1
合 計	261,354,175	100.0	295,694,728	100.0	△11.6

第 10 表 漁業種類別漁獲金額比較表

(単位:千円、%)

区 分	漁 獲 金 額				増 減 率
	平 成 2 0 年	構 成 比	平 成 1 9 年	構 成 比	
遠洋底曳網漁業	443,045	0.8	197,432	0.3	124.4
沖合底曳網漁業	4,279,638	8.0	4,445,848	7.8	△3.7
小型機船底曳網漁業	1,747,773	3.3	2,379,134	4.2	△26.5
その他の底曳網漁業	-	-	-	-	-
まき網漁業	4,081,485	7.7	4,591,609	8.0	△11.1
棒受網漁業	446,650	0.8	150,047	0.3	197.7
その他の敷網漁業	6,516	0.0	7,829	0.0	△16.8
刺網漁業	2,355,537	4.4	2,243,038	3.9	5.0
一本釣漁業	2,624,481	4.9	2,953,151	5.2	△11.1
いか釣漁業	14,783,027	27.8	16,658,452	29.1	△11.3
延縄漁業	1,062,208	2.0	467,369	0.8	127.3
大型定置網漁業	1,673,654	3.1	1,379,840	2.4	21.3
小型定置網漁業	3,212,360	6.0	2,973,386	5.2	8.0
底建網漁業	2,189,551	4.1	1,934,158	3.4	13.2
地曳・船曳網漁業	-	-	158,913	0.3	-
採介漁業	747,212	1.4	801,799	1.4	△6.8
採藻漁業	666,885	1.3	1,038,750	1.8	△35.8
養殖業	9,722,442	18.3	11,083,580	19.4	△12.3
その他の漁業	3,128,885	5.9	3,752,637	6.6	△16.6
合 計	53,171,349	100.0	57,216,973	100.0	△7.1

第 11 表 市町村別漁獲数量比較表

(単位:kg、%)

区 分	漁 獲 数 量				増 減 率
	平 成 2 0 年	構 成 比	平 成 1 9 年	構 成 比	
青 森 市	17,344,356	6.6	17,612,529	6.0	△1.5
八 戸 市	126,409,984	48.4	142,497,745	48.2	△11.3
三 沢 市	4,104,118	1.6	4,330,060	1.5	△5.2
む つ 市	13,386,671	5.1	15,246,074	5.2	△12.2
平 内 町	35,824,168	13.7	45,780,032	15.5	△21.7
外ヶ浜町	14,540,119	5.6	17,531,444	5.9	△17.1
今 別 町	424,431	0.2	429,012	0.1	△1.1
蓬 田 村	4,915,314	1.9	6,597,748	2.2	△25.5
鱒ヶ沢町	1,981,833	0.8	1,004,432	0.3	97.3
深 浦 町	7,806,057	3.0	5,946,055	2.0	31.3
つ がる 市	20,689	0.0	21,901	0.0	△5.5
五所川原市	69,974	0.0	64,032	0.0	9.3
中 泊 町	1,743,534	0.7	3,807,698	1.3	△54.2
野 辺 地 町	4,256,759	1.6	4,302,340	1.5	△1.1
おいらせ町	707,153	0.3	742,739	0.3	△4.8
横 浜 町	6,824,644	2.6	5,661,267	1.9	20.5
六ヶ所村	4,792,506	1.8	5,021,476	1.7	△4.6
大 間 町	2,663,985	1.0	3,034,858	1.0	△12.2
東 通 村	9,775,174	3.7	11,813,163	4.0	△17.3
風 間 浦 村	1,605,460	0.6	2,117,838	0.7	△24.2
佐 井 村	847,992	0.3	833,092	0.3	1.8
階 上 町	1,309,254	0.5	1,299,193	0.4	0.8
合 計	261,354,175	100.0	295,694,728	100.0	△11.6

第12表 市町村別漁獲金額比較表

(単位:千円、%)

区 分	漁 獲 金 額				増 減 率
	平 成 2 0 年	構 成 比	平 成 1 9 年	構 成 比	
青 森 市	2,041,800	3.8	2,292,592	4.0	△10.9
八 戸 市	21,467,715	40.4	22,290,200	39.0	△3.7
三 沢 市	1,144,244	2.2	1,216,437	2.1	△5.9
む つ 市	3,641,362	6.8	4,563,892	8.0	△20.2
平 内 町	5,101,031	9.6	5,826,003	10.2	△12.4
外ヶ浜町	2,791,513	5.3	2,983,892	5.2	△6.4
今 別 町	286,255	0.5	248,948	0.4	15.0
蓬 田 村	638,076	1.2	1,050,730	1.8	△39.3
鱒ヶ沢町	579,120	1.1	464,536	0.8	24.7
深 浦 町	3,088,763	5.8	2,705,067	4.7	14.2
つがる市	13,662	0.0	17,431	0.0	△21.6
五所川原市	46,304	0.1	37,612	0.1	23.1
中 泊 町	1,420,302	2.7	1,706,531	3.0	△16.8
野 辺 地 町	690,977	1.3	708,624	1.2	△2.5
おいらせ町	230,076	0.4	220,036	0.4	4.6
横 浜 町	1,078,589	2.0	1,204,102	2.1	△10.4
六ヶ所村	1,521,988	2.9	1,458,219	2.5	4.4
大 間 町	2,213,462	4.2	2,596,602	4.5	△14.8
東 通 村	3,506,653	6.6	3,838,252	6.7	△8.6
風 間 浦 村	648,325	1.2	750,188	1.3	△13.6
佐 井 村	508,015	1.0	529,267	0.9	△4.0
階 上 町	513,117	1.0	507,812	0.9	1.0
合 計	53,171,349	100.0	57,216,973	100.0	△7.1

県 計 表

第1表 年 総 括 表

魚種別・漁業種類別漁獲数量及び漁獲金額

第2表 月 別 表

魚種別漁獲数量及び漁獲金額

漁業種類別漁獲数量及び漁獲金額

第1表 年 総 括 表

魚種別・漁業種類別漁獲数量及び漁獲金額

魚種別・漁業種類別漁獲数量及び漁獲金額

(単位:kg、千円)

区 分	遠洋底曳網漁業		沖合底曳網漁業		小型機船底曳網漁業		
	数 量	金 額	数 量	金 額	数 量	金 額	
魚 類	ま い わ し						
	かたうちいわし						
	か つ お						
	ま ぐ ろ						
	か じ き			44	31		
	さ ば			3,264	70	20	1
	ぶ り						
	た ら			2,367,743	818,902	443,968	144,861
	すけとうたら			5,891,440	439,126	578,105	35,806
	さ め	68	0	468,893	42,064	75,697	7,331
	た い			21,474	15,268	802	158
	ま が れ い			18,456	9,766	5,352	1,223
	いしがれい			13	4	83	24
	そうはちがれい			21,468	4,874	14,758	3,897
	ばばがれい			135,267	130,133	136,049	114,766
	まこがれい			8,657	4,163	90,313	33,826
	むしがれい			39,235	15,114	46,184	12,626
	その他のかれい	51	2	690,116	275,779	102,013	33,210
	ひ ら め			15,862	18,482	111,302	64,937
	ほ っ け			2,298,593	63,599	6,244	1,011
	あ じ			10,354	259	28	6
	さ ん ま						
	さ け						
	さくらます			28,889	20,793	436	211
	からふとます						
	こ う な ご						
	あ い な め			87,472	20,067	18,981	10,288
	そ い			1,229	635	592	238
	うすめばる			9,228	6,665	4,114	1,657
	その他のめばる			329	157		
	め ぬ け			47,065	62,445	1,239	1,696
	き ち じ			270,941	575,185	13,509	12,829
	かながしら			8,681	1,248	3,661	190
あ ん こ う	703	114	234,121	139,249	207,387	127,909	
さ わ ら			187	56	7	2	
は た は た			28,434	3,015			
そ の 他	785,471	442,929	289,221	84,636	46,192	5,398	
小 計	786,293	443,045	12,996,676	2,751,785	1,907,036	614,101	

魚種別・漁業種類別漁獲数量及び漁獲金額(続き)

(単位:kg、千円)

区 分		遠洋底曳網漁業		沖合底曳網漁業		小型機船底曳網漁業	
		数 量	金 額	数 量	金 額	数 量	金 額
貝	ほたてがい(稚貝)						
	ほたてがい(半成貝)						
	ほたてがい(成貝)					1,057,920	186,830
	う ば が い					750,907	196,745
	さ ざ え						
	あ か が い						
	あ わ び						
	そ の 他			3,699	1,088	4,932	1,515
	小 計			3,699	1,088	1,813,759	385,090
その他の水産動物	するめいか(近海・生)			8,849,498	1,165,455	43,036	6,803
	するめいか(近海・船凍)						
	するめいか(海外)						
	や り い か			385,836	160,190	16,561	5,578
	あかいか(近海)			66	12		
	あかいか(海外)						
	その他のいか			10,550	3,098	1,414	383
	た こ			242,016	72,718	85,424	24,439
	くるまえび						
	その他のえび			34,761	113,240		
	か に			38,129	11,835	10,859	4,833
	う に					1,747	555
	な ま こ			1,398	217	473,074	705,991
	ほ や						
	そ の 他						
小 計			9,562,254	1,526,765	632,115	748,582	
藻類	こ ん ぶ						
	わ か め						
	そ の 他						
	小 計						
計		786,293	443,045	22,562,629	4,279,638	4,352,910	1,747,773

魚種別・漁業種類別漁獲数量及び漁獲金額(続き)

(単位:kg、千円)

区 分	その他の底曳網漁業		まき網漁業		棒受網漁業	
	数 量	金 額	数 量	金 額	数 量	金 額
魚	ま い わ し					
	かたくちいわし		3,066,808	71,031		
	か つ お					
	ま ぐ ろ					
	か じ き					
	さ ば		42,605,435	3,472,807		
	ぶ り		915,089	275,727	8	3
	た ら					
	すけとうたら					
	さ め					
	た い					
	ま が れ い					
	いしがれい					
	そうはちがれい					
	ばばがれい					
	まこがれい					
	むしがれい					
	その他のかれい					
	類	ひ ら め				2
ほ っ け					45,110	7,932
あ じ						
さ ん ま					449,692	18,678
さ け						
さくらます					18	36
からふとます						
こ う な ご					84,528	54,222
あ い な め					15	16
そ い					545	306
うすめばる					13	7
その他のめばる					2,487	2,451
め ん け						
き ち じ						
かながしら						
あんこう						
さ わ ら						
は た は た						
そ の 他			1,927	418	3,732	1,373
小 計			46,589,259	3,819,983	586,150	85,034

魚種別・漁業種類別漁獲数量及び漁獲金額(続き)

(単位:kg、千円)

区 分	その他の底曳網漁業		まき網漁業		棒受網漁業	
	数 量	金 額	数 量	金 額	数 量	金 額
貝 類	ほたてがい(稚貝)					
	ほたてがい(半成貝)					
	ほたてがい(成貝)					
	う ば が い					
	さ ざ え					
	あ か が い					
	あ わ び					
	そ の 他					
	小 計					
その他の水産動物	するめいか(近海・生)		2,338,517	261,189		
	するめいか(近海・船凍)					
	するめいか(海外)		2,408	313		
	や り い か				389,834	361,607
	あかいか(近海)					
	あかいか(海外)					
	その他のいか					
	た こ				25	9
	くるまえび					
	その他のえび					
	か に					
	う に					
	な ま こ					
	ほ や					
そ の 他						
小 計			2,340,925	261,502	389,859	361,616
藻 類	こ ん ぶ					
	わ か め					
	そ の 他					
	小 計					
計			48,930,184	4,081,485	976,009	446,650

魚種別・漁業種類別漁獲数量及び漁獲金額(続き)

(単位:kg、千円)

区 分	その他の敷網漁業		刺 網 漁 業		一本釣漁業		
	数 量	金 額	数 量	金 額	数 量	金 額	
魚 類	ま い わ し						
	かたくちいわし						
	か つ お			16,028	2,807	24	4
	ま ぐ ろ			199	153	419,210	1,762,154
	か じ き			1,406	764		
	さ ば			232	47	277	75
	ぶ り			6,357	2,642	139,627	54,284
	た ら			329,246	167,146	39,757	17,347
	すけとうたら			5,480	441	1,918	342
	さ め			104,668	9,524	776	70
	た い			33,736	32,113	23,981	22,884
	ま が れ い			108,188	48,379	104	52
	いし が れ い			45,186	25,979	292	176
	そうはちがれい			235	56	1	1
	ば ば が れ い			112,949	110,830	1,112	1,209
	ま こ が れ い			247,421	117,430	2,979	1,814
	む し が れ い			27,645	19,740	2,180	1,845
	その他のかれい			54,954	32,284	7,740	4,944
	ひ ら め			224,538	159,270	61,868	109,216
	ほ っ け			2,339	278	821	198
	あ じ			7	4	31	19
	さ ん ま						
	さ け			2,202	602	19	47
	さくらます			1,811	1,717	162,225	148,453
	からふとます					2	2
	こ う な ご	23,724	6,516				
	あ い な め			23,905	14,416	21,974	22,478
	そ い			18,262	10,222	10,791	10,242
	うすめばる			139,382	166,521	221,445	305,462
	その他のめばる			12,416	8,128	3,331	2,396
	め ぬ け			24	32	6,816	10,426
	き ち じ					13	13
	かながしら			4,027	607	1	1
あ ん こ う			264,625	185,374	232	134	
さ わ ら			197	67	832	375	
は た は た			29,187	5,166			
そ の 他			501,419	334,414	35,626	27,278	
小 計	23,724	6,516	2,318,271	1,457,153	1,166,005	2,503,941	

魚種別・漁業種類別漁獲数量及び漁獲金額(続き)

(単位:kg、千円)

区 分		その他の敷網漁業		刺 網 漁 業		一本釣漁業	
		数 量	金 額	数 量	金 額	数 量	金 額
貝 類	ほたてがい(稚貝)						
	ほたてがい(半成貝)						
	ほたてがい(成貝)			37,966	10,067		
	う ば が い						
	さ ざ え			6,088	3,587		
	あ か が い						
	あ わ び			280	1,041		
	そ の 他			22,563	14,806		
	小 計			66,897	29,501		
その 他の 水産 動物	するめいか(近海・生)					44,135	12,547
	するめいか(近海・船凍)						
	するめいか(海外)						
	や り い か			862	661	14,721	15,599
	あかいか(近海)						
	あかいか(海外)						
	その他のいか			18	9	3	1
	た こ			34,301	14,334	176,370	92,393
	くるまえび			209	1,448		
	その他のえび			1,091	798		
	か に			78,560	44,690		
	う に						
	な ま こ			517,705	773,788		
	ほ や			31,452	9,011		
そ の 他			32,060	24,144			
小 計			696,258	868,883	235,229	120,540	
藻 類	こ ん ぶ						
	わ か め						
	そ の 他						
	小 計						
計		23,724	6,516	3,081,426	2,355,537	1,401,234	2,624,481

魚種別・漁業種類別漁獲数量及び漁獲金額(続き)

(単位:kg、千円)

区 分	いか釣漁業		延 縄 漁 業		大型定置網漁業		
	数 量	金 額	数 量	金 額	数 量	金 額	
魚 類	ま い わ し				171	11	
	かたうちいわし				97	17	
	か つ お				788	43	
	ま ぐ ろ			228,274	818,004	432,435	597,424
	か じ き					754	363
	さ ば			16	7	98,012	10,890
	ぶ り			4,395	2,156	1,013,394	411,599
	た ら			174,339	86,168	31,556	2,825
	すけとうたら			12,936	2,808		
	さ め			826,755	85,658	1,755	105
	た い			9,508	9,825	116,108	84,066
	ま が れ い			20	12	308	165
	いしがれい			16	8	745	418
	そうはちがれい					70	9
	ばばがれい			137	110	513	432
	まこがれい			14	8	91	44
	むしがれい			93	68	31	22
	その他のかれい			2	2	1,551	652
	ひ ら め			3,054	4,195	37,774	37,635
	ほ っ け			76	25	5,288	667
	あ じ					46,624	2,004
	さ ん ま					3,154	485
	さ け			701	207	511,987	198,985
	さくらます					52,547	43,980
	からふとます					1,696	575
	こ う な ご						
	あ い な め			9,019	5,694	510	332
	そ い			4,659	2,876	8,565	3,610
	うすめばる			1,262	1,082	1,078	639
	その他のめばる			102	66	489	311
	め ぬ け			5,450	8,131		
	き ち じ			2,855	7,941		
	かながしら			0	0	342	50
	あ ん こ う			8,451	4,081	46,548	16,127
さ わ ら			7	3	115,906	81,597	
は た は た							
そ の 他			8,066	4,427	135,109	84,388	
小 計			1,300,207	1,043,562	2,665,996	1,580,470	

魚種別・漁業種類別漁獲数量及び漁獲金額(続き)

(単位:kg、千円)

区 分	いか釣漁業		延 縄 漁 業		大型定置網漁業		
	数 量	金 額	数 量	金 額	数 量	金 額	
貝 類	ほたてがい(稚貝)						
	ほたてがい(半成貝)						
	ほたてがい(成貝)						
	う ば が い						
	さ ざ え						
	あ か が い						
	あ わ び						
	そ の 他						
	小 計						
その 他の 水産 動物	するめいか(近海・生)	20,271,895	5,256,637	105	21	502,669	73,948
	するめいか(近海・船凍)	18,952,041	3,796,232				
	するめいか(海外)	1,266,736	220,755				
	や り い か	91,788	84,867			19,909	17,457
	あかいか(近海)	12,822,404	3,410,323				
	あかいか(海外)	13,578,051	2,014,151				
	その他のいか	596	62			1,081	753
	た こ			36,208	18,625	3,067	1,026
	くるまえび						
	その他のえび						
	か に						
	う に						
	な ま こ						
	ほ や						
そ の 他							
小 計	66,983,511	14,783,027	36,313	18,646	526,726	93,184	
藻 類	こ ん ぶ						
	わ か め						
	そ の 他						
	小 計						
計	66,983,511	14,783,027	1,336,520	1,062,208	3,192,722	1,673,654	

魚種別・漁業種類別漁獲数量及び漁獲金額(続き)

(単位:kg、千円)

区 分	小型定置網漁業		底 建 網 漁 業		地曳・船曳網漁業		
	数 量	金 額	数 量	金 額	数 量	金 額	
魚 類	ま い わ し	30,993	12,015	45	14		
	かたぐちいわし	869,646	46,970	80	12		
	か つ お	47,168	1,185	1	0		
	ま ぐ ろ	33,340	53,034	323	397		
	か じ き	32	7				
	さ ば	140,234	22,361	27,453	3,198		
	ぶ り	397,681	93,090	32,714	10,755		
	た ら	8,029	4,577	84,285	47,007		
	すけとうたら	13	5				
	さ め	6,466	579	718	96		
	た い	73,392	37,431	116,908	68,229		
	ま が れ い	1,795	965	35,084	20,774		
	いしがれい	14,810	8,338	37,384	20,444		
	そうはちがれい	67	23	1,976	547		
	ばがれい	8,976	9,261	47,619	49,412		
	まこがれい	46,168	8,044	41,321	29,856		
	むしがれい	611	418	38,010	26,042		
	その他のかれい	10,311	4,898	51,968	24,873		
	ひ ら め	178,407	210,968	431,311	595,273		
	ほ っ け	7,098	1,416	91,114	8,576		
	あ じ	49,709	5,118	22,642	3,897		
	さ ん ま	12,428	1,016				
	さ け	3,866,330	1,482,432	14,878	5,259		
	さくらます	73,574	74,401	9,388	10,521		
	からふとます	802	233	18	8		
	こうなご	68,931	22,108				
	あいなめ	6,721	5,764	24,751	18,185		
	そ い	25,645	12,145	54,767	28,086		
	うすめばる	1,150	699	177,163	114,287		
	その他のめばる	13,188	6,801	4,957	2,499		
	めぬけ						
	きちじ						
	かながしら	4,957	1,318	3,920	818		
	あんこう	71,239	32,809	115,622	60,975		
さわら	68,897	41,459	142	68			
はたはた	407,466	60,118	887,006	78,114			
そ の 他	443,559	182,684	323,162	168,581			
小 計	6,989,833	2,444,690	2,676,730	1,396,803			

魚種別・漁業種類別漁獲数量及び漁獲金額(続き)

(単位:kg、千円)

区 分	小型定置網漁業		底 建 網 漁 業		地曳・船曳網漁業	
	数 量	金 額	数 量	金 額	数 量	金 額
貝 類	ほたてがい(稚貝)					
	ほたてがい(半成貝)					
	ほたてがい(成貝)					
	う ば が い					
	さ ざ え			1,780	1,021	
	あ か が い					
	あ わ び					
	そ の 他	275	118			
	小 計	275	118	1,780	1,021	
その他の水産動物	するめいか(近海・生)	1,684,632	234,137	433,217	51,514	
	するめいか(近海・船凍)					
	するめいか(海外)					
	や り い か	521,182	485,339	758,345	641,673	
	あかいか(近海)					
	あかいか(海外)					
	その他のいか	58,770	22,790	1,901	1,072	
	た こ	50,855	23,056	241,866	97,459	
	くるまえび	175	194			
	その他のえび	72	27			
	か に	662	471			
	う に					
	な ま こ	1,002	1,140	10	9	
	ほ や	95	16			
	そ の 他	486	382			
小 計	2,317,931	767,552	1,435,339	791,727		
藻 類	こ ん ぶ					
	わ か め					
	そ の 他					
	小 計					
計	9,308,039	3,212,360	4,113,849	2,189,551		

魚種別・漁業種類別漁獲数量及び漁獲金額(続き)

(単位:kg、千円)

区 分	採介漁業		採藻漁業		養殖業		
	数 量	金 額	数 量	金 額	数 量	金 額	
魚 類	ま い わ し						
	かたくちいわし						
	か つ お						
	ま ぐ ろ						
	か じ き						
	さ ば						
	ぶ り						
	た ら						
	すけとうたら						
	さ め						
	た い						
	ま が れ い						
	いしがれい						
	そうはちがれい						
	ばばがれい						
	まこがれい						
	むしがれい						
	その他のかれい						
	ひ ら め						
	ほ っ け						
	あ じ						
	さ ん ま						
	さ け						
	さくらます						
	からふとます						
	こ う な ご						
	あ い な め						
	そ い					1,820	2,387
	うすめばる						
	その他のめばる						
	め ぬ け						
	き ち じ						
	かながしら						
あ ん こ う							
さ わ ら							
は た は た							
そ の 他							
小 計					1,820	2,387	

魚種別・漁業種類別漁獲数量及び漁獲金額(続き)

(単位:kg、千円)

区 分		採 介 漁 業		採 藻 漁 業		養 殖 業	
		数 量	金 額	数 量	金 額	数 量	金 額
貝 類	ほたてがい(稚貝)					236,593	21,371
	ほたてがい(半成貝)					32,606,239	3,180,688
	ほたてがい(成貝)	1,138,010	169,059			52,251,638	6,432,895
	う ば が い	268,144	69,720				
	さ ざ え	132,248	68,300				
	あ か が い	24	28			22,919	15,868
	あ わ び	24,016	126,909			42	248
	そ の 他	7,861	4,571				
	小 計	1,570,303	438,587			85,117,431	9,651,070
その 他 の 水 産 動 物	するめいか(近海・生)						
	するめいか(近海・船凍)						
	するめいか(海外)						
	や り い か						
	あかいか(近海)						
	あかいか(海外)						
	その他のいか						
	た こ	4,778	2,060				
	くるまえび						
	その他のえび						
	か に						
	う に	123,686	107,627				
	な ま こ	128,036	198,938				
	ほ や					293,418	43,875
そ の 他							
小 計	256,500	308,625			293,418	43,875	
藻 類	こ ん ぶ			1,111,998	269,349	56,256	22,410
	わ か め			98,066	9,754	21,721	2,700
	そ の 他			716,601	387,782		
	小 計			1,926,665	666,885	77,977	25,110
計		1,826,803	747,212	1,926,665	666,885	85,490,646	9,722,442

魚種別・漁業種類別漁獲数量及び漁獲金額(続き)

(単位:kg、千円)

区 分	その他の漁業		合 計		
	数 量	金 額	数 量	金 額	
魚 類	ま い わ し		31,209	12,040	
	かたうちいわし	285	31	3,936,916	118,061
	か つ お	96	29	64,105	4,068
	ま ぐ ろ	501	610	1,114,282	3,231,776
	か じ き	373	253	2,609	1,418
	さ ば	836	184	42,875,779	3,509,640
	ぶ り	1,831	302	2,511,096	850,558
	た ら	633,915	266,760	4,112,838	1,555,593
	すけとうたら	67,108	12,357	6,557,000	490,885
	さ め	19,652	1,673	1,505,448	147,100
	た い	6,352	6,716	402,261	276,690
	ま が れ い	1,407	475	170,714	81,811
	いしがれい	573	173	99,102	55,564
	そうはちがれい			38,575	9,407
	ばばがれい	49,246	35,378	491,868	451,531
	まこがれい	91,432	34,692	528,396	229,877
	むしがれい	4,480	1,415	158,469	77,290
	その他のかれい	26,137	20,109	944,843	396,753
	ひ ら め	115,906	55,318	1,180,024	1,255,304
	ほ っ け	3,455	1,646	2,460,138	85,348
	あ じ			129,395	11,307
	さ ん ま	340	177	465,614	20,356
	さ け	229,648	35,924	4,625,765	1,723,456
	さくらます	898	757	329,786	300,869
	からふとます	216	93	2,734	911
	こうなご	2,358	1,003	179,541	83,849
	あいなめ	63,703	52,412	257,051	149,652
	そ い	11,631	7,231	138,506	77,978
	うすめばる	7,745	6,760	562,580	603,779
	その他のめばる	3,837	3,325	41,136	26,134
	めぬけ	10,943	13,837	71,537	96,567
	きちじ	6,853	17,629	294,171	613,597
	かながしら	161	21	25,750	4,253
	あんこう	8,762	3,721	957,690	570,493
	さわら	679	261	186,854	123,888
	はたはた	11,252	2,439	1,363,345	148,852
そ の 他	154,153	83,314	2,727,637	1,419,840	
小 計	1,536,764	667,025	81,544,764	18,816,495	

魚種別・漁業種類別漁獲数量及び漁獲金額(続き)

(単位:kg、千円)

区 分	その他の漁業		合 計		
	数 量	金 額	数 量	金 額	
貝 類	ほたてがい(稚貝)		236,593	21,371	
	ほたてがい(半成貝)		32,606,239	3,180,688	
	ほたてがい(成貝)	112,387	24,391	54,597,921	6,823,242
	う ば が い	22,627	6,894	1,041,678	273,359
	さ ざ え	12,073	11,362	152,189	84,270
	あ か が い	152	133	23,095	16,029
	あ わ び	20,225	123,771	44,563	251,969
	そ の 他	128,613	87,870	167,943	109,968
	小 計	296,077	254,421	88,870,221	10,760,896
その 他 の 水 産 動 物	するめいか(近海・生)	5,692	1,682	34,173,396	7,063,933
	するめいか(近海・船凍)			18,952,041	3,796,232
	するめいか(海外)			1,269,144	221,068
	や り い か	1,813	1,253	2,200,851	1,774,224
	あかいか(近海)			12,822,470	3,410,335
	あかいか(海外)			13,578,051	2,014,151
	そ の 他 の い か			74,333	28,168
	た こ	1,421,489	736,182	2,296,399	1,082,301
	く る ま え び			384	1,642
	そ の 他 の え び	22,807	63,243	58,731	177,308
	か に	578,371	138,151	706,581	199,980
	う に	626,317	528,267	751,750	636,449
	な ま こ	387,925	661,951	1,509,150	2,342,034
	ほ や	110,792	32,193	435,757	85,095
そ の 他	53,293	29,061	85,839	53,587	
小 計	3,208,499	2,191,983	88,914,877	22,886,507	
藻 類	こ ん ぶ	133	13	1,168,387	291,772
	わ か め	6,071	1,469	125,858	13,923
	そ の 他	13,467	13,974	730,068	401,756
	小 計	19,671	15,456	2,024,313	707,451
計	5,061,011	3,128,885	261,354,175	53,171,349	

第2表 月別表

魚種別漁獲数量及び漁獲金額

漁業種類別漁獲数量及び漁獲金額

魚種別漁獲数量及び漁獲金額

(単位: kg、千円)

区 分	内 訳	1 月	2 月	3 月	4 月	5 月	6 月
魚 類	まいわし	数量 642 金額 257	数量 294 金額 150	数量 60 金額 6	数量 2,651 金額 1,284	数量 3,408 金額 1,341	数量 9,208 金額 2,803
	かたくちいわし	数量 765 金額 285	数量 496 金額 576	数量 8,844 金額 560	数量 13,509 金額 1,903	数量 123,983 金額 3,985	数量 443,958 金額 9,720
	かつお	数量 -	数量 -	数量 -	数量 -	数量 -	数量 96 金額 29
	まぐろ	数量 12,613 金額 103,489	数量 136 金額 940	数量 23 金額 52	数量 56 金額 115	数量 69,230 金額 167,051	数量 155,997 金額 215,402
	かじき	数量 -	数量 -	数量 -	数量 -	数量 -	数量 -
	さば	数量 2,273 金額 306	数量 29,424 金額 1,154	数量 9,311 金額 330	数量 5,417 金額 248	数量 11,315 金額 328	数量 12,668 金額 1,950
	ぶり	数量 9,279 金額 4,154	数量 1,290 金額 511	数量 3,157 金額 965	数量 4,406 金額 1,275	数量 146,118 金額 45,099	数量 471,809 金額 193,974
	たら	数量 889,288 金額 336,818	数量 822,756 金額 268,718	数量 450,058 金額 126,358	数量 209,846 金額 46,780	数量 124,583 金額 27,649	数量 119,538 金額 34,631
	すけとうたら	数量 612,501 金額 39,930	数量 712,498 金額 42,418	数量 936,502 金額 45,592	数量 662,612 金額 37,141	数量 908,641 金額 51,616	数量 1,034,237 金額 76,678
	さめ	数量 337,103 金額 24,614	数量 153,918 金額 15,889	数量 187,101 金額 18,176	数量 190,717 金額 18,129	数量 183,450 金額 10,037	数量 131,059 金額 9,941
	たい	数量 13,357 金額 7,674	数量 6,199 金額 6,248	数量 7,696 金額 8,907	数量 12,443 金額 12,809	数量 101,157 金額 61,133	数量 116,967 金額 73,575
	まがれい	数量 20,403 金額 9,161	数量 25,683 金額 13,190	数量 47,499 金額 24,238	数量 18,649 金額 8,836	数量 11,022 金額 3,442	数量 3,899 金額 1,322
	いしがれい	数量 12,177 金額 6,454	数量 9,574 金額 5,565	数量 4,820 金額 3,312	数量 4,388 金額 3,140	数量 8,085 金額 4,298	数量 7,814 金額 4,088
	そうはちがれい	数量 889 金額 249	数量 1,749 金額 443	数量 4,843 金額 1,406	数量 4,028 金額 1,089	数量 6,203 金額 1,277	数量 5,731 金額 1,132
	ばばがれい	数量 61,813 金額 73,865	数量 119,191 金額 136,611	数量 116,036 金額 102,050	数量 50,731 金額 39,637	数量 44,233 金額 21,600	数量 37,589 金額 19,421
	まこがれい	数量 104,975 金額 37,978	数量 76,620 金額 36,598	数量 43,017 金額 22,431	数量 33,889 金額 16,250	数量 42,883 金額 14,840	数量 35,273 金額 14,437
	むしがれい	数量 14,663 金額 9,074	数量 17,985 金額 11,609	数量 23,346 金額 13,804	数量 17,537 金額 10,359	数量 13,187 金額 5,653	数量 16,901 金額 6,851
	その他のかれい	数量 71,520 金額 29,465	数量 100,635 金額 53,144	数量 125,081 金額 64,301	数量 200,825 金額 89,949	数量 117,974 金額 43,579	数量 42,941 金額 13,156
	ひらめ	数量 44,233 金額 75,700	数量 22,421 金額 41,529	数量 21,825 金額 34,541	数量 30,383 金額 42,813	数量 91,805 金額 109,906	数量 223,805 金額 209,520
	ほっけ	数量 10,960 金額 1,297	数量 67,423 金額 10,471	数量 124,811 金額 8,213	数量 416,451 金額 18,866	数量 495,828 金額 11,505	数量 628,794 金額 14,643
	あじ	数量 11,469 金額 2,166	数量 7,776 金額 484	数量 4,701 金額 368	数量 6,123 金額 210	数量 7,276 金額 239	数量 30,117 金額 1,529
	さんま	数量 2,711 金額 150	数量 3,678 金額 150	数量 100 金額 10	数量 11 金額 14	数量 7 金額 9	数量 1,227 金額 200
	さけ	数量 128,731 金額 30,481	数量 8,796 金額 2,313	数量 300 金額 586	数量 4,428 金額 6,616	数量 5,762 金額 6,303	数量 10,174 金額 6,365
	さくらます	数量 9,241 金額 9,612	数量 59,428 金額 55,069	数量 145,427 金額 132,312	数量 92,232 金額 83,402	数量 18,301 金額 16,596	数量 3,869 金額 3,138
	からふとます	数量 1 金額 1	数量 5 金額 2	数量 818 金額 225	数量 1,348 金額 467	数量 160 金額 51	数量 228 金額 90
	こうなご	数量 -	数量 -	数量 -	数量 1,607 金額 1,374	数量 145,694 金額 75,303	数量 31,765 金額 7,068
	あいなめ	数量 16,063 金額 8,402	数量 63,663 金額 18,283	数量 25,159 金額 19,154	数量 27,157 金額 19,321	数量 18,128 金額 13,544	数量 26,300 金額 16,903
	そい	数量 25,352 金額 14,224	数量 10,058 金額 6,854	数量 7,431 金額 6,494	数量 9,187 金額 6,412	数量 20,543 金額 9,808	数量 19,775 金額 8,304
	うすめばる	数量 19,706 金額 30,206	数量 29,897 金額 36,087	数量 20,224 金額 35,770	数量 14,511 金額 24,090	数量 67,327 金額 70,105	数量 250,229 金額 185,138
	その他のめばる	数量 4,781 金額 3,013	数量 2,293 金額 1,609	数量 2,920 金額 2,396	数量 5,119 金額 3,509	数量 4,338 金額 2,654	数量 5,000 金額 2,701
	めぬけ	数量 3,026 金額 4,663	数量 6,245 金額 8,651	数量 6,037 金額 8,067	数量 11,007 金額 14,670	数量 6,742 金額 8,039	数量 3,726 金額 4,443
	きちじ	数量 17,404 金額 44,346	数量 31,519 金額 87,781	数量 35,642 金額 87,262	数量 77,787 金額 122,237	数量 31,106 金額 56,814	数量 14,037 金額 10,667
	かながしら	数量 1,411 金額 282	数量 1,455 金額 292	数量 2,514 金額 486	数量 2,151 金額 482	数量 2,673 金額 443	数量 2,656 金額 469
	あんこう	数量 86,548 金額 92,917	数量 103,194 金額 96,844	数量 112,581 金額 49,028	数量 97,377 金額 29,253	数量 148,351 金額 40,611	数量 180,696 金額 44,210
	さわら	数量 333 金額 91	数量 193 金額 58	数量 1 金額 1	数量 10 金額 4	数量 97,592 金額 74,661	数量 10,211 金額 8,301
	はたはた	数量 76 金額 22	数量 243 金額 88	数量 361 金額 78	数量 13,598 金額 1,481	数量 3,447 金額 338	数量 642 金額 83
	その他	数量 253,053 金額 145,056	数量 99,809 金額 43,513	数量 89,924 金額 32,658	数量 122,867 金額 57,242	数量 160,290 金額 76,270	数量 562,785 金額 326,463
	小 計	数量 2,799,360 金額 1,146,402	数量 2,596,544 金額 1,003,842	数量 2,568,170 金額 850,137	数量 2,365,058 金額 721,407	数量 3,240,842 金額 1,036,127	数量 4,651,721 金額 1,529,345

魚種別漁獲数量及び漁獲金額(続き)

(単位:kg、千円)

区分	7月	8月	9月	10月	11月	12月	合計
まいわし	6,942	1,201	1,181	1,706	1,443	2,473	31,209
	2,252	563	570	978	933	903	12,040
かたくちいわし	344,361	15,021	481,386	1,650,165	622,846	231,582	3,936,916
	9,538	626	10,476	51,329	19,211	9,852	118,061
かつお	0	27	8,115	10,023	6,983	38,860	64,105
	1	6	1,544	1,531	632	326	4,068
まぐろ	127,891	121,713	220,075	140,027	147,550	118,971	1,114,282
	223,294	359,612	560,476	492,056	567,569	541,720	3,231,776
かじき		530	1,324	617	138		2,609
		203	640	437	138		1,418
さば	14,557	11,742,243	16,831,838	7,693,151	6,085,168	438,414	42,875,779
	4,298	802,665	1,392,526	808,946	458,291	38,598	3,509,640
ぶり	203,933	104,618	244,189	600,020	674,991	47,286	2,511,096
	93,195	38,349	47,846	159,526	226,723	38,941	850,558
たら	25,853	76,051	284,131	323,535	344,079	443,120	4,112,838
	9,987	24,187	74,717	138,882	196,333	270,533	1,555,593
すけとうたら	8,217	24,594	772,294	492,336	235,145	157,423	6,557,000
	1,476	1,626	68,913	68,244	38,013	19,238	490,885
さめ	37,633	13,864	16,157	48,388	85,424	120,634	1,505,448
	4,258	2,195	3,440	7,471	13,562	19,388	147,100
たい	33,087	20,493	14,286	12,899	36,636	27,041	402,261
	28,545	16,635	12,261	10,999	21,641	16,263	276,690
まがれい	10,434	7,142	4,657	4,835	5,245	11,246	170,714
	4,469	4,538	2,445	2,754	2,549	4,867	81,811
いしがれい	5,558	3,448	5,364	8,834	13,602	15,438	99,102
	3,443	2,607	3,748	5,489	7,523	5,897	55,564
そうはちがれい	61	3	4,768	5,172	2,827	2,301	38,575
	19	1	1,137	1,349	830	475	9,407
ばばがれい	8,531	4,261	10,502	12,623	10,544	15,814	491,868
	6,431	3,023	8,988	11,722	8,821	19,362	451,531
まこがれい	24,052	18,265	22,301	30,026	66,072	31,023	528,396
	13,910	13,820	14,060	15,707	17,177	12,669	229,877
むしがれい	3,742	3,501	8,323	13,106	12,995	13,183	158,469
	1,957	1,605	2,981	4,298	5,050	4,049	77,290
その他のかれい	6,107	66,295	26,724	26,029	51,238	109,474	944,843
	4,939	26,299	12,166	12,275	20,247	27,233	396,753
ひらめ	86,218	32,741	111,796	191,680	190,297	132,820	1,180,024
	101,083	59,952	91,128	145,276	199,207	144,649	1,255,304
ほっけ	2,266	45	416,567	177,701	59,097	60,195	2,460,138
	1,125	5	6,909	3,452	4,036	4,826	85,348
あじ	4,990	14,685	4,710	11,099	2,870	23,579	129,395
	1,287	1,396	479	547	763	1,839	11,307
さんま	2,730	44	171,403	194	23,689	259,820	465,614
	410	8	11,880	44	1,070	6,411	20,356
さけ	3,140	32,399	272,148	1,224,732	1,675,698	1,259,457	4,625,765
	1,560	10,332	87,840	509,232	643,906	417,922	1,723,456
さくらます	759	78	12	2	76	361	329,786
	197	54	3	1	83	402	300,869
からふとます	163	10			1		2,734
	63	11			1		911
こうなご	475						179,541
	104						83,849
あいなめ	17,405	9,004	6,751	10,984	18,179	18,258	257,051
	11,217	7,669	5,372	8,085	11,603	10,099	149,652
そい	5,426	2,149	1,908	2,850	10,668	23,159	138,506
	4,048	2,160	1,400	2,246	5,666	10,362	77,978
うすめばる	62,477	29,513	22,661	15,737	21,239	9,059	562,580
	74,351	46,801	32,461	26,226	29,517	13,027	603,779
その他のめばる	3,052	1,703	1,003	1,067	5,959	3,901	41,136
	2,060	1,418	671	840	3,147	2,116	26,134
めぬけ	3,133	16,393	2,074	3,145	2,339	7,670	71,537
	4,151	20,288	2,622	4,441	3,263	13,269	96,567
きちじ	296	39,712	5,524	9,872	10,520	20,752	294,171
	655	85,813	10,675	12,914	28,868	65,565	613,597
かながしら	2,021	534	1,123	2,437	3,073	3,702	25,750
	302	75	238	412	436	336	4,253
あんこう	31,859	3,591	16,400	24,944	72,853	79,296	957,690
	7,208	1,039	6,274	20,492	77,158	105,459	570,493
さわら	5,323	22,181	40,571	4,404	4,640	1,395	186,854
	2,791	15,101	15,468	3,288	3,142	982	123,888
はたはた			19	414	167	1,344,378	1,363,345
			18	342	120	146,282	148,852
その他	227,161	68,966	487,411	126,576	274,743	254,052	2,727,637
	121,308	29,732	269,907	60,555	128,740	128,396	1,419,840
小計	1,319,854	12,497,018	20,519,696	12,881,330	10,779,034	5,326,137	81,544,764
	745,931	1,580,414	2,762,279	2,592,386	2,745,969	2,102,256	18,816,495

魚種別漁獲数量及び漁獲金額

(単位:kg、千円)

区 分		内 訳	1 月	2 月	3 月	4 月	5 月	6 月
貝 類	ほたてがい(稚貝)	数量	9,813	88,697	12,237	82,270		2,830
		金額	768	5,623	1,241	9,826		268
	ほたてがい(半成貝)	数量	15,323	42,360	351,832	9,061,806	12,427,716	7,844,337
		金額	1,960	4,080	27,120	867,914	1,181,583	757,196
	ほたてがい(成貝)	数量	1,149,470	3,033,330	2,731,592	1,824,777	3,305,971	11,441,171
		金額	105,319	272,064	274,079	218,847	405,925	1,348,686
	うばがい	数量	215,713	247,884	312,253	11,844	804	
		金額	45,493	58,246	76,102	4,428	277	
	さざえ	数量	977	1,754	2,489	7,988	5,239	15,920
		金額	599	943	1,536	6,366	4,327	10,318
あかがい	数量	698	1,024	2,253	1,723	3,274	3,896	
	金額	422	719	1,575	1,273	2,230	2,542	
あわび	数量	1,603	436	742	4,680	4,028	6,355	
	金額	8,586	2,432	4,053	30,333	26,427	38,809	
その他	数量	17,498	16,030	13,086	19,118	19,848	22,944	
	金額	12,866	11,109	8,445	12,998	11,062	13,615	
小 計	数量	1,411,095	3,431,515	3,426,484	11,014,206	15,766,880	19,337,453	
	金額	176,013	355,216	394,151	1,151,985	1,631,831	2,171,434	
その他の水産動物	するめいか(近海・生)	数量	341,036	284	431	701	12,363	950,806
		金額	120,453	63	62	142	3,838	188,355
	するめいか(近海・船凍)	数量	1,679,355	222,791	78,680	136,888	960	10,280
		金額	333,072	47,501	15,579	29,368	241	2,628
	するめいか(海外)	数量					1,266,736	
		金額					220,755	
	やりいか	数量	428,718	413,676	597,114	346,183	42,454	2,483
		金額	319,821	312,575	511,763	362,062	54,277	2,955
	あかいか(近海)	数量	2,842,006	4,114,065	603,469			
		金額	733,974	1,095,233	179,426			
	あかいか(海外)	数量	928,456	1,627,108	1,230,928	822,668	1,723,737	1,276,190
		金額	136,040	210,294	168,757	139,991	288,637	222,017
	その他のいか	数量	3,354	6,509	30,406	14,134	3,339	544
		金額	1,190	2,654	10,321	6,288	1,524	340
	たこ	数量	384,045	213,627	263,430	240,660	260,579	240,223
		金額	157,411	96,804	141,922	124,890	125,974	113,510
	くるまえび	数量	1		166			
		金額	8		128			
	その他のえび	数量	7,229	8,700	3,217	6,361	4,731	4,671
		金額	7,480	13,629	19,178	38,414	16,003	9,601
かに	数量	7,924	7,444	26,404	89,206	87,181	98,424	
	金額	4,478	3,696	7,551	40,333	27,446	26,254	
うに	数量	6,538	2,011	138,459	119,062	97,786	105,714	
	金額	5,709	2,322	92,737	89,590	79,914	94,166	
なまこ	数量	234,988	157,713	245,115	114,385	2,807	23	
	金額	470,072	310,544	429,910	173,990	3,093	20	
ほや	数量	2,993	3,295	8,767	5,514	53,970	59,922	
	金額	586	704	2,064	1,620	9,640	10,354	
その他	数量	1,118	844	966	4,146	18,190	21,358	
	金額	512	422	463	3,817	12,502	14,202	
小 計	数量	6,867,761	6,778,067	3,227,552	1,899,908	3,574,833	2,770,638	
	金額	2,290,806	2,096,441	1,579,861	1,010,505	843,844	684,402	
藻 類	こんぶ	数量	30,735	1,000	4,000	120	33,090	43,063
		金額	5,576	500	2,000	25	5,259	24,438
	わかめ	数量	825	1,550	5,806	65,830	7,818	38,364
		金額	260	388	1,288	5,681	727	5,108
その他	数量	2,559	2,728	5,356	29,370	117,068	122,801	
	金額	1,780	2,400	3,689	7,295	42,644	24,626	
小 計	数量	34,119	5,278	15,162	95,320	157,976	204,228	
	金額	7,616	3,288	6,977	13,001	48,630	54,172	
合 計	数量	11,112,335	12,811,404	9,237,368	15,374,492	22,740,531	26,964,040	
	金額	3,620,837	3,458,787	2,831,126	2,896,898	3,560,432	4,439,353	

魚種別漁獲数量及び漁獲金額(続き)

(単位:kg、千円)

区 分		7 月	8 月	9 月	10 月	11 月	12 月	合 計
貝 類	ほたてがい(稚貝)	5,900 709	5,089 648	5,637 691	2,216 274	19,898 1,207	2,006 116	236,593 21,371
	ほたてがい(半成貝)	2,862,865 340,835						32,606,239 3,180,688
	ほたてがい(成貝)	17,122,665 2,140,084	8,090,275 1,108,297	2,017,454 283,027	742,720 120,133	1,304,237 215,153	1,834,259 331,628	54,597,921 6,823,242
	うばがい					360 90	252,820 88,723	1,041,678 273,359
	さざえ	27,426 15,687	26,850 15,829	29,928 12,813	24,468 11,436	7,667 3,654	1,483 762	152,189 84,270
	あかがい	4,392 3,146	2,555 1,826	764 554	947 662	879 606	690 474	23,095 16,029
	あわび	5,716 35,801	119 857	119 804	101 665	11,866 59,002	8,798 44,200	44,563 251,969
	その他	9,733 6,394	7,647 5,280	4,140 2,360	2,718 1,639	7,220 5,492	27,961 18,708	167,943 109,968
	小 計	20,038,697 2,542,656	8,132,535 1,132,737	2,058,042 300,249	773,170 134,809	1,352,127 285,204	2,128,017 484,611	88,870,221 10,760,896
その他の水産動物	するめいか(近海・生)	2,957,844 601,430	7,253,477 1,469,736	7,852,652 1,500,800	5,373,723 1,202,505	4,287,169 871,925	5,142,910 1,104,624	34,173,396 7,063,933
	するめいか(近海・船凍)	328,504 64,136	474,208 107,014	5,458,269 1,075,142	4,840,456 974,713	3,222,378 651,210	2,499,272 495,628	18,952,041 3,796,232
	するめいか(海外)						2,408 313	1,269,144 221,068
	やりいか	51 48	669 393	4,386 3,528	25,602 16,717	67,961 40,975	271,554 149,110	2,200,851 1,774,224
	あかいか(近海)	2,152,745 560,537	2,976,180 805,595	132,308 35,458	1,185 67	468 37	44 8	12,822,470 3,410,335
	あかいか(海外)	1,041,489 176,696	1,017,720 157,353	697,270 102,559	841,634 112,498	1,728,816 226,024	642,035 73,285	13,578,051 2,014,151
	その他のいか	83 19	1,633 39	1,716 846	6,949 2,375	4,148 1,786	1,518 786	74,333 28,168
	たこ	105,566 52,482	59,588 29,882	56,476 15,653	47,919 17,477	187,679 99,229	236,607 107,067	2,296,399 1,082,301
	くるまえび	87 613	123 846	3 18	1 4	1 7	2 18	384 1,642
	その他のえび	3,697 10,889	7,882 40,763	1,580 2,518	5,379 7,932	2,093 4,197	3,191 6,704	58,731 177,308
	かに	98,777 21,865	72,506 17,569	99,862 19,569	67,735 14,637	29,314 7,652	21,804 8,930	706,581 199,980
	うに	148,665 142,897	71,832 78,189	37,016 33,657	12,562 8,911	4,461 4,055	7,644 4,302	751,750 636,449
	なまこ	180 172		21 34	38,214 72,294	248,146 391,829	467,558 490,076	1,509,150 2,342,034
	ほや	114,310 21,122	174,377 35,659	5,703 1,649	1,900 562	2,041 588	2,965 547	435,757 85,095
	その他	13,304 7,293	7,574 4,708	4,908 2,528	7,495 3,841	4,269 2,276	1,667 1,023	85,839 53,587
	小 計	6,965,302 1,660,199	12,117,769 2,747,746	14,352,170 2,793,959	11,270,754 2,434,533	9,788,944 2,301,790	9,301,179 2,442,421	88,914,877 22,886,507
藻 類	こんぶ	28,207 7,409	43,085 10,947	285,031 100,421	469,313 93,116	164,969 30,391	65,774 11,690	1,168,387 291,772
	わかめ	5,665 471						125,858 13,923
	その他	139,593 38,928	217,355 208,908	86,410 69,645	1,907 871	4,000 593	921 377	730,068 401,756
	小 計	173,465 46,808	260,440 219,855	371,441 170,066	471,220 93,987	168,969 30,984	66,695 12,067	2,024,313 707,451
合 計	28,497,318 4,995,594	33,007,762 5,680,752	37,301,349 6,026,553	25,396,474 5,255,715	22,089,074 5,363,947	16,822,028 5,041,355	261,354,175 53,171,349	

漁業種類別漁獲数量及び漁獲金額

(単位:kg、千円)

区 分		1 月	2 月	3 月	4 月	5 月	6 月
遠洋底曳網 漁 業	数量	73,637	717	123	1,598		230,044
	金額	42,912	135	46	662		133,591
沖合底曳網 漁 業	数量	1,636,811	1,493,233	1,706,982	1,680,403	1,776,283	1,930,518
	金額	425,648	428,819	392,765	420,007	234,343	173,899
小型機船 底曳網漁業	数量	522,173	385,015	505,902	119,116	219,834	555,961
	金額	275,362	139,252	231,323	40,637	52,281	108,331
その他の 底曳網漁業	数量						
	金額						
まき網 漁 業	数量						
	金額						
棒受網漁業	数量		50,467	216,211	173,857	85,732	50
	金額		35,969	190,030	147,213	54,742	18
その他の 敷網漁業	数量				738	22,986	
	金額				589	5,927	
刺網漁業	数量	378,286	384,395	201,875	173,186	176,496	474,480
	金額	347,165	298,937	181,468	165,538	74,379	293,438
一本釣漁業	数量	53,570	106,827	160,654	78,822	66,813	97,130
	金額	129,358	104,231	144,212	67,043	58,174	84,563
いか釣漁業	数量	5,731,211	5,985,723	1,913,748	959,556	2,991,448	2,059,437
	金額	1,337,244	1,368,090	364,395	169,359	509,635	392,693
延縄漁業	数量	96,804	85,692	180,108	144,338	128,502	106,874
	金額	26,220	12,759	22,089	18,582	14,128	15,075
大型定置網 漁 業	数量	54,911	46,712	34,726	88,562	359,792	731,496
	金額	31,565	16,826	23,459	51,109	307,863	434,396
小型定置網 漁 業	数量	229,798	143,897	227,762	306,640	398,956	756,088
	金額	104,671	97,135	169,096	268,505	194,111	150,162
底建網漁業	数量	602,029	408,488	373,867	144,403	241,850	441,405
	金額	449,424	288,423	256,992	93,874	170,592	266,746
地曳・船曳網 漁 業	数量						
	金額						
採介漁業	数量	96,726	113,784	153,571	57,449	76,912	141,976
	金額	54,497	59,153	110,569	32,366	21,844	70,553
採藻漁業	数量	33,170	3,509	10,255	74,342	125,498	184,059
	金額	7,251	2,701	5,646	10,471	41,108	38,156
養 殖 業	数量	1,156,624	3,144,734	3,036,291	10,947,013	15,671,931	18,841,071
	金額	106,127	280,002	297,677	1,094,220	1,583,308	2,044,551
その他の漁業	数量	446,585	458,211	515,293	424,469	397,498	413,451
	金額	283,393	326,355	441,359	316,723	237,997	233,181
合 計	数量	11,112,335	12,811,404	9,237,368	15,374,492	22,740,531	26,964,040
	金額	3,620,837	3,458,787	2,831,126	2,896,898	3,560,432	4,439,353

漁業種類別漁獲数量及び漁獲金額(続き)

(単位:kg、千円)

区 分		7 月	8 月	9 月	10 月	11 月	12 月	合 計
遠洋底曳網 漁 業	数量	108,022	2,812	285,733	433	72,704	10,470	786,293
	金額	69,273	983	157,843	191	33,304	4,105	443,045
沖合底曳網 漁 業	数量		221,623	4,272,590	2,914,549	2,167,342	2,762,295	22,562,629
	金額		184,997	415,771	491,393	472,766	639,230	4,279,638
小型機船 底曳網漁業	数量	273,745	46,223	337,629	256,284	492,333	638,695	4,352,910
	金額	64,545	14,853	48,816	84,509	290,148	397,716	1,747,773
その他の 底曳網漁業	数量							
	金額							
まき網 漁 業	数量	183,698	13,372,614	17,422,244	10,135,142	7,195,963	620,523	48,930,184
	金額	5,950	983,705	1,416,153	1,001,860	636,635	37,182	4,081,485
棒受網漁業	数量			171,403		20,100	258,189	976,009
	金額			11,880		716	6,082	446,650
その他の 敷網漁業	数量							23,724
	金額							6,516
刺網漁業	数量	177,949	93,144	223,374	132,243	211,689	454,309	3,081,426
	金額	121,751	89,692	142,091	90,464	213,507	337,107	2,355,537
一本釣漁業	数量	105,190	123,957	163,677	202,253	183,694	58,647	1,401,234
	金額	153,628	322,983	488,407	466,702	401,605	203,575	2,624,481
いか釣漁業	数量	6,399,739	10,016,837	10,806,139	8,343,985	6,622,022	5,153,666	66,983,511
	金額	1,394,497	2,351,716	2,389,168	1,891,326	1,377,955	1,236,949	14,783,027
延縄漁業	数量	80,193	42,562	89,212	129,717	131,348	121,170	1,336,520
	金額	80,201	61,147	96,388	124,392	245,909	345,318	1,062,208
大型定置網 漁 業	数量	311,196	166,128	219,098	181,161	662,932	336,008	3,192,722
	金額	163,992	73,015	108,670	71,200	228,655	162,904	1,673,654
小型定置網 漁 業	数量	295,213	126,978	550,185	1,462,314	2,257,430	2,552,778	9,308,039
	金額	65,647	43,294	145,644	584,270	741,957	647,868	3,212,360
底建網漁業	数量	99,271	30,640	11,768	71,745	314,550	1,373,833	4,113,849
	金額	68,546	26,424	10,059	61,153	179,265	318,053	2,189,551
地曳・船曳網 漁 業	数量							
	金額							
採介漁業	数量	183,058	120,714	116,205	116,003	66,440	583,965	1,826,803
	金額	101,441	42,136	25,211	26,393	47,738	155,311	747,212
採藻漁業	数量	173,258	250,353	370,221	469,054	166,263	66,683	1,926,665
	金額	46,399	209,266	169,811	93,339	30,682	12,055	666,885
養 殖 業	数量	19,688,146	8,030,103	1,930,745	608,699	1,093,970	1,341,319	85,490,646
	金額	2,415,715	1,089,600	270,548	100,485	193,180	247,029	9,722,442
その他の漁業	数量	418,640	363,074	331,126	372,892	430,294	489,478	5,061,011
	金額	244,009	186,941	130,093	168,038	269,925	290,871	3,128,885
合 計	数量	28,497,318	33,007,762	37,301,349	25,396,474	22,089,074	16,822,028	261,354,175
	金額	4,995,594	5,680,752	6,026,553	5,255,715	5,363,947	5,041,355	53,171,349

市 町 村 計 表

第 1 表 魚種別・漁業種類別漁獲数量及び漁獲金額

第 2 表 漁業種類別漁獲数量及び漁獲金額

第 3 表 月別漁獲数量及び漁獲金額

第 1 表 魚種別・漁業種類別漁獲数量及び漁獲金額

魚種別漁獲数量及び漁獲金額

(単位:kg、千円)

区 分	1		2		3	
	まいわし		かたくちいわし		かつお	
	数 量	金 額	数 量	金 額	数 量	金 額
青 森 市	5,579	1,629	48,210	6,851	1,540	302
八 戸 市	10	10	3,067,093	71,062	16,179	2,844
三 沢 市					5	1
む つ 市	2,015	1,568	158,347	18,355	214	8
平 内 町						
外ヶ浜町	19,524	7,760	649,567	20,203	44,810	819
今 別 町						
蓬 田 村	3,837	1,042	13,554	1,563	80	19
鱒ヶ沢町						
深 浦 町	94	28	97	17	1,180	58
つ がる 市						
五所川原市						
中 泊 町						
野 辺 地 町			48	10		
おいらせ町					5	1
横 浜 町						
六ヶ所村	150	3			33	5
大 間 町						
東 通 村					58	11
風 間 浦 村						
佐 井 村					1	0
階 上 町						
合 計	31,209	12,040	3,936,916	118,061	64,105	4,068

魚種別漁獲数量及び漁獲金額(続き)

(単位:kg、千円)

区 分	4		5		6	
	ま ぐ ろ		か じ き		さ ば	
	数 量	金 額	数 量	金 額	数 量	金 額
青 森 市					2,122	641
八 戸 市	2,005	2,403	1,823	1,048	42,632,436	3,477,636
三 沢 市	2,127	2,440			10,150	1,020
む つ 市	33,078	158,905	29	6	34,909	3,020
平 内 町						
外ヶ浜町	154,135	584,815			50,795	8,035
今 別 町	3,563	16,632			9	4
蓬 田 村	2	1			2,228	842
鱒ヶ沢町	14,960	21,119			292	51
深 浦 町	362,007	447,162	371	133	20,127	2,811
つ がる市						
五所川原市	23	25			226	21
中 泊 町	111,720	216,383			62	10
野 辺 地 町						
おいらせ町					3,846	320
横 浜 町					103	8
六ヶ所村	28,056	55,232			45,864	4,520
大 間 町	246,564	1,411,986				
東 通 村	142,733	237,877	386	231	62,137	8,998
風 間 浦 村	6,829	37,124			2,197	278
佐 井 村	6,398	39,426			356	86
階 上 町	82	246			7,920	1,339
合 計	1,114,282	3,231,776	2,609	1,418	42,875,779	3,509,640

魚種別漁獲数量及び漁獲金額(続き)

(単位:kg、千円)

区 分	7		8		9	
	ぶ り		た ら		すけとうたら	
	数 量	金 額	数 量	金 額	数 量	金 額
青 森 市	693	327	2,680	1,033		
八 戸 市	982,608	290,655	3,337,508	1,180,635	6,415,052	469,939
三 沢 市	2,640	1,914	9,004	1,763	800	86
む つ 市	22,264	8,241	32,803	27,629	6	4
平 内 町						
外ヶ浜町	37,084	9,059	4,622	3,144		
今 別 町	9,085	2,739	38	16		
蓬 田 村			126	114		
鱒ヶ沢町	5,836	1,824	33,235	11,706	1,894	230
深 浦 町	879,702	366,986	206,531	94,477	125,194	17,562
つ がる市			138	54		
五所川原市	964	180	3,563	1,039		
中 泊 町	14,987	6,703	109,685	80,644		
野 辺 地 町						
おいらせ町	8	6	216	98		
横 浜 町	108	44				
六ヶ所村	107,495	22,639	7,198	4,277	60	15
大 間 町	90,530	36,011	50	10		
東 通 村	275,329	80,700	54,520	13,740	1,058	241
風 間 浦 村	5,088	1,632	37	10		
佐 井 村	40,778	13,858	11,925	8,270		
階 上 町	35,897	7,040	298,959	126,934	12,936	2,808
合 計	2,511,096	850,558	4,112,838	1,555,593	6,557,000	490,885

魚種別漁獲数量及び漁獲金額(続き)

(単位:kg、千円)

区 分	10		11		12	
	さ め		た い		ま が れ い	
	数 量	金 額	数 量	金 額	数 量	金 額
青 森 市			9,548	8,841	3,167	2,042
八 戸 市	468,702	44,400	2,442	1,149	6,884	1,723
三 沢 市	247	6	770	274	781	203
む つ 市	13,501	715	26,706	18,322	4,206	2,661
平 内 町	483	7	593	437	11,055	3,418
外ヶ浜町	255,129	27,398	41,964	18,277	74,401	32,676
今 別 町	1,071	58	3,148	2,872	7	4
蓬 田 村			1,821	1,123	237	118
鱒ヶ沢町	51,807	3,828	31,712	19,928	23,465	14,988
深 浦 町	47,138	3,021	186,003	121,864	28,100	14,679
つ がる市			894	625	134	82
五所川原市			4,096	1,895	328	158
中 泊 町	23,029	3,400	31,191	31,406	85	31
野 辺 地 町	146	82	373	303	1,628	666
おいらせ町			62	21	24	5
横 浜 町			23,677	19,896	8,368	3,998
六ヶ所村	335	8	944	556	1,874	1,158
大 間 町	606,851	59,077	2,271	2,245	735	312
東 通 村	1,836	117	5,861	3,277	3,567	1,895
風 間 浦 村	25,756	4,247	153	86	1,085	696
佐 井 村	5,681	389	26,542	23,212	583	298
階 上 町	3,736	347	1,490	81		
合 計	1,505,448	147,100	402,261	276,690	170,714	81,811

魚種別漁獲数量及び漁獲金額(続き)

(単位:kg、千円)

区 分	13		14		15	
	いしがれい		そうはちがれい		ばばがれい	
	数 量	金 額	数 量	金 額	数 量	金 額
青 森 市	726	312			157	164
八 戸 市	836	253	26,097	6,650	274,094	241,322
三 沢 市	1,144	519			1,952	1,203
む つ 市	38,378	22,987	1,572	488	13,707	14,454
平 内 町	2,298	1,218				
外ヶ浜町	5,910	2,752	164	45	27,544	25,398
今 別 町	289	149			1,016	988
蓬 田 村	218	114			92	91
鱒ヶ沢町	1,405	889	1,692	323	5,849	5,629
深 浦 町	8,275	4,448	8,759	1,851	42,198	42,948
つ がる 市						
五所川原市	46	19			103	88
中 泊 町	130	53			970	789
野 辺 地 町	6,894	3,912			3	4
おいらせ町	361	155			79	67
横 浜 町	15,189	8,652				
六ヶ所村	2,473	1,720			15,320	15,914
大 間 町	33	14			19,577	23,517
東 通 村	4,869	2,844	286	46	55,311	47,815
風 間 浦 村	3,100	1,507	3	3	16,572	18,007
佐 井 村	6,335	2,982	2	1	5,205	5,677
階 上 町	193	65			12,119	7,456
合 計	99,102	55,564	38,575	9,407	491,868	451,531

魚種別漁獲数量及び漁獲金額(続き)

(単位:kg、千円)

区 分	16		17		18	
	まごがれい		むしがれい		その他のかれい	
	数 量	金 額	数 量	金 額	数 量	金 額
青 森 市	3,523	1,609			273	63
八 戸 市	185,852	70,092	81,551	24,442	783,181	311,377
三 沢 市	105,294	41,007			4,815	1,779
む つ 市	34,111	26,776	7,694	6,425	7,773	4,072
平 内 町	7,885	3,075			70	3
外ヶ浜町	72,811	18,242	406	302	16,212	6,166
今 別 町	857	467	164	116	4	4
蓬 田 村	377	146			35	14
鱒ヶ沢町	5,796	3,198			28,052	20,389
深 浦 町	7,879	4,098	35,334	22,405	67,099	31,669
つ がる市	1,323	903			831	546
五所川原市	7,701	4,604			769	436
中 泊 町	1,866	968	405	200	1,095	433
野 辺 地 町	16,180	8,375			1,183	916
おいらせ町	4,991	2,346			373	119
横 浜 町	35,407	22,564			575	501
六ヶ所村	20,499	13,010	12,566	8,901	10,033	5,998
大 間 町	168	88			1,177	780
東 通 村	5,029	2,710	13,324	8,010	18,391	10,268
風 間 浦 村	552	264	5,431	5,409	680	549
佐 井 村	6,659	3,632	1,314	937	1,490	400
階 上 町	3,636	1,703	280	143	732	271
合 計	528,396	229,877	158,469	77,290	944,843	396,753

魚種別漁獲数量及び漁獲金額(続き)

(単位:kg、千円)

区 分	19		20		21	
	かれい合計		ひらめ		ほっけ	
	数 量	金 額	数 量	金 額	数 量	金 額
青 森 市	7,846	4,190	4,322	4,917	3	1
八 戸 市	1,358,495	655,859	245,766	132,063	87,153	17,976
三 沢 市	113,986	44,711	78,529	48,013		
む つ 市	107,441	77,863	152,623	222,183	1,580	778
平 内 町	21,308	7,714	9,690	9,218		
外ヶ浜町	197,448	85,581	69,733	109,061	3,401	741
今 別 町	2,337	1,728	14,645	22,603	34	12
蓬 田 村	959	483	1,885	2,105		
鱒ヶ沢町	66,259	45,416	55,329	66,919	288,877	9,246
深 浦 町	197,644	122,098	129,783	156,527	2,072,254	54,561
つ がる 市	2,288	1,531	2,663	3,010		
五所川原市	8,947	5,305	13,155	14,463	3,945	438
中 泊 町	4,551	2,474	5,904	8,223	245	48
野 辺 地 町	25,888	13,873	1,362	1,638		
おいらせ町	5,828	2,692	21,748	11,083		
横 浜 町	59,539	35,715	2,344	2,858		
六ヶ所村	62,765	46,701	114,519	86,476		
大 間 町	21,690	24,711	6,711	13,594		
東 通 村	100,777	73,588	182,136	256,384	1,500	1,158
風 間 浦 村	27,423	26,435	6,307	11,820	131	53
佐 井 村	21,588	13,927	51,348	64,850	1,015	336
階 上 町	16,960	9,638	9,522	7,296		
合 計	2,431,967	1,302,233	1,180,024	1,255,304	2,460,138	85,348

魚種別漁獲数量及び漁獲金額(続き)

(単位:kg、千円)

区 分	22		23		24	
	あ じ		さ ん ま		さ け	
	数 量	金 額	数 量	金 額	数 量	金 額
青 森 市	1,566	325	5,717	718	33	13
八 戸 市	201	30	450,032	18,855	1,680,601	598,182
三 沢 市	91	4			420,979	153,799
む つ 市	7,866	816	2,780	148	181,958	73,569
平 内 町						
外ヶ浜町	40,185	4,051	3,612	129	5,442	1,861
今 別 町	32	9			1,508	449
蓬 田 村	881	138				
鱒ヶ沢町	2,448	250			4,972	2,214
深 浦 町	75,683	5,596			187,536	60,286
つ がる 市						
五所川原市	51	10			19	4
中 泊 町					358	172
野 辺 地 町						
おいらせ町	65	2			279,369	100,962
横 浜 町						
六ヶ所村	2	2	724	44	404,843	161,955
大 間 町						
東 通 村	22	9	2,749	462	1,123,832	446,276
風 間 浦 村					18,969	5,427
佐 井 村	302	65			38,377	12,926
階 上 町					276,969	105,361
合 計	129,395	11,307	465,614	20,356	4,625,765	1,723,456

魚種別漁獲数量及び漁獲金額(続き)

(単位:kg、千円)

区 分	25		26		27	
	さくらます		からふとます		こうなご	
	数 量	金 額	数 量	金 額	数 量	金 額
青 森 市	12	11	26	20		
八 戸 市	35,531	26,364	402	144	3,194	1,021
三 沢 市	593	565	4	2		
む つ 市	49,674	49,243	226	76	1,050	532
平 内 町						
外ヶ浜町	5,863	6,426	4	3	7,378	2,148
今 別 町	1,637	2,182			62,197	22,360
蓬 田 村	21	21				
鱒ヶ沢町	6,252	7,575	13	4		
深 浦 町	36,036	43,479	2	1		
つ がる市						
五所川原市						
中 泊 町	101	94				
野 辺 地 町	18	14				
おいらせ町						
横 浜 町						
六ヶ所村	22,433	21,387	216	49	8,019	2,815
大 間 町	15,049	14,005				
東 通 村	130,717	107,174	1,821	607	41,457	35,318
風 間 浦 村	20,054	17,408			1,196	696
佐 井 村	5,075	4,374	20	5	55,050	18,959
階 上 町	720	547				
合 計	329,786	300,869	2,734	911	179,541	83,849

魚種別漁獲数量及び漁獲金額(続き)

(単位:kg、千円)

区 分	28		29		30	
	あいなめ		そい		うすめばる	
	数 量	金 額	数 量	金 額	数 量	金 額
青 森 市	2,296	1,974	723	340	43	29
八 戸 市	114,591	34,475	9,253	4,981	13,472	7,677
三 沢 市	1,741	823	1,584	834	5,568	4,129
む つ 市	28,979	26,224	18,571	14,230	8,888	9,598
平 内 町	1,857	1,169	370	191		
外ヶ浜町	12,647	10,003	9,839	5,190	8,300	9,100
今 別 町	3,807	3,191	1,810	1,143	7,235	6,748
蓬 田 村	163	125	204	98	2	1
鱒ヶ沢町	5,559	4,216	6,846	3,660	1,344	1,396
深 浦 町	16,214	8,929	39,292	19,000	50,699	67,948
つ がる 市	132	101	676	380		
五所川原市	291	205	3,872	1,914	73	89
中 泊 町	3,803	2,221	9,644	7,440	278,610	371,260
野 辺 地 町	4,690	3,214	184	59		
おいらせ町	292	192	196	81		
横 浜 町	5,980	4,758	1,152	632		
六ヶ所村	1,049	691	3,663	1,596	1,417	1,250
大 間 町	6,668	6,580	1,803	1,600	11,972	13,576
東 通 村	27,834	26,849	19,050	9,520	173,124	109,279
風 間 浦 村	3,388	2,552	2,518	1,215	448	563
佐 井 村	8,002	7,171	3,615	1,672	123	54
階 上 町	7,068	3,989	3,641	2,202	1,262	1,082
合 計	257,051	149,652	138,506	77,978	562,580	603,779

魚種別漁獲数量及び漁獲金額(続き)

(単位:kg、千円)

区 分	31		32		33	
	その他のめばる		め ぬ け		き ち じ	
	数 量	金 額	数 量	金 額	数 量	金 額
青 森 市	2,040	1,887				
八 戸 市	432	153	59,271	78,010	291,303	605,643
三 沢 市			5,460	7,216	10	8
む つ 市	3,051	2,135	39	81		
平 内 町	130	64				
外ヶ浜町	6,550	2,832				
今 別 町	1,494	1,305				
蓬 田 村	388	390				
鱒ヶ沢町	40	49				
深 浦 町	13,531	8,680				
つ がる 市						
五所川原市	53	23				
中 泊 町	6,844	4,891				
野 辺 地 町						
おいらせ町	16	10				
横 浜 町	82	85				
六ヶ所村			838	2,143		
大 間 町						
東 通 村	262	219	479	986	3	5
風 間 浦 村	8	6				
佐 井 村	6,215	3,405				
階 上 町			5,450	8,131	2,855	7,941
合 計	41,136	26,134	71,537	96,567	294,171	613,597

魚種別漁獲数量及び漁獲金額(続き)

(単位:kg、千円)

区 分	34		35		36	
	かながしら		あんこう		さわら	
	数 量	金 額	数 量	金 額	数 量	金 額
青 森 市	800	328	188	170	2,181	1,203
八 戸 市	5,411	397	381,683	223,211	17,761	8,028
三 沢 市	352	117	7,333	2,514	6,041	4,795
む つ 市	184	62	99,251	57,842	6,511	5,979
平 内 町	1,160	19	5,307	1,004		
外ヶ浜町	5,174	1,384	55,990	42,650	54	35
今 別 町			665	364	85	63
蓬 田 村	27	6	122	123	109	63
鱒ヶ沢町	2,050	386	44,875	27,199	52	23
深 浦 町	7,815	1,062	98,350	52,940	69,357	49,791
つ がる市						
五所川原市	226	45	149	57	194	64
中 泊 町	278	87	604	322	550	206
野 辺 地 町	360	39				
おいらせ町			514	537	143	58
横 浜 町	4	1	110	27		
六ヶ所村	4	1	24,833	11,756	23,435	13,822
大 間 町			26,562	9,105		
東 通 村	304	66	77,179	30,208	43,307	31,710
風 間 浦 村	14	3	108,432	98,570	8	4
佐 井 村	1,587	250	21,967	10,149	2,199	1,559
階 上 町			3,576	1,745	14,867	6,485
合 計	25,750	4,253	957,690	570,493	186,854	123,888

魚種別漁獲数量及び漁獲金額(続き)

(単位:kg、千円)

区 分	37		38		39	
	は た は た		その他魚類		魚類小計	
	数 量	金 額	数 量	金 額	数 量	金 額
青 森 市			24,354	6,605	122,522	42,355
八 戸 市			1,637,078	872,699	63,317,488	8,827,549
三 沢 市			13,738	9,980	681,752	285,014
む つ 市			87,440	41,884	1,081,984	820,016
平 内 町			8,544	2,501	49,442	22,324
外ヶ浜町	1,610	171	123,845	81,437	1,814,705	1,042,313
今 別 町			15,493	7,299	129,893	91,777
蓬 田 村			756	456	27,165	8,713
鱒ヶ沢町	902,468	81,390	61,533	24,301	1,588,653	332,930
深 浦 町	444,077	65,566	306,207	185,798	5,572,924	1,956,381
つ がる市			6,034	2,132	12,825	7,833
五所川原市			2,775	1,019	42,622	26,796
中 泊 町	15,190	1,725	14,846	11,706	632,202	749,415
野 辺 地 町			9,287	5,597	42,356	24,829
おいらせ町			121,468	44,641	433,776	160,704
横 浜 町			29,910	11,214	123,009	75,238
六ヶ所村			31,096	13,250	889,991	451,193
大 間 町			32,186	4,803	1,068,907	1,597,303
東 通 村			110,081	62,262	2,580,552	1,537,272
風 間 浦 村			4,289	951	233,245	209,080
佐 井 村			28,980	17,892	337,144	242,835
階 上 町			57,697	11,413	761,607	304,625
合 計	1,363,345	148,852	2,727,637	1,419,840	81,544,764	18,816,495

魚種別漁獲数量及び漁獲金額(続き)

(単位:kg、千円)

区 分	40		41		42	
	ほたてがい(稚貝)		ほたてがい(半成貝)		ほたてがい(成貝)	
	数 量	金 額	数 量	金 額	数 量	金 額
青 森 市	17,610	2,107	6,853,513	651,757	9,870,412	1,038,714
八 戸 市					192	38
三 沢 市					37,683	10,017
む つ 市	86,514	11,706	545,799	55,341	7,250,222	812,605
平 内 町	112,176	6,698	15,624,885	1,531,516	19,470,906	2,744,842
外ヶ浜町	11,650	420	4,442,415	431,606	7,281,465	792,537
今 別 町			59,421	6,551	513	155
蓬 田 村			4,164,255	428,000	652,973	86,289
鱒ヶ沢町						
深 浦 町						
つ がる 市						
五所川原市						
中 泊 町						
野 辺 地 町	8,643	440	598,755	48,974	3,501,084	476,406
おいらせ町						
横 浜 町			317,196	26,943	6,191,271	765,661
六ヶ所村						
大 間 町						
東 通 村					341,200	95,978
風 間 浦 村						
佐 井 村						
階 上 町						
合 計	236,593	21,371	32,606,239	3,180,688	54,597,921	6,823,242

魚種別漁獲数量及び漁獲金額(続き)

(単位:kg、千円)

区 分	43		44		45	
	う ば が い		さ ざ え		あ か が い	
	数 量	金 額	数 量	金 額	数 量	金 額
青 森 市						
八 戸 市	290,195	76,401				
三 沢 市	488,913	130,819				
む つ 市			7	7	23,095	16,029
平 内 町						
外ヶ浜町			739	446		
今 別 町			413	318		
蓬 田 村						
鱒ヶ沢町			6,184	3,006		
深 浦 町			123,134	67,654		
つ がる 市						
五所川原市						
中 泊 町			21,187	12,322		
野 辺 地 町						
おいらせ町	261,994	65,926				
横 浜 町						
六ヶ所村	576	213				
大 間 町			504	498		
東 通 村						
風 間 浦 村						
佐 井 村			21	19		
階 上 町						
合 計	1,041,678	273,359	152,189	84,270	23,095	16,029

魚種別漁獲数量及び漁獲金額(続き)

(単位:kg、千円)

区 分	46		47		48	
	あ わ び		その他貝類		貝 類 小 計	
	数 量	金 額	数 量	金 額	数 量	金 額
青 森 市	266	1,348	8,093	6,884	16,749,894	1,700,810
八 戸 市	4,751	28,419	37,991	13,083	333,129	117,941
三 沢 市	62	445	1,308	652	527,966	141,933
む つ 市	5,344	27,689	28,214	20,891	7,939,195	944,268
平 内 町	151	492	34,517	23,585	35,242,635	4,307,133
外ヶ浜町	527	2,494	1,908	1,228	11,738,704	1,228,731
今 別 町	142	671			60,489	7,695
蓬 田 村			71	61	4,817,299	514,350
鱒ヶ沢町	206	1,274			6,390	4,280
深 浦 町	8,890	58,594	1,572	504	133,596	126,752
つ がる 市						
五所川原市	489	3,356			489	3,356
中 泊 町	170	849	3,192	3,558	24,549	16,729
野 辺 地 町	452	3,216	5,031	2,956	4,113,965	531,992
おいらせ町					261,994	65,926
横 浜 町	2,508	10,720	34,711	28,710	6,545,686	832,034
六ヶ所村	1,029	7,544	490	119	2,095	7,876
大 間 町	351	1,230			855	1,728
東 通 村	11,620	65,840	9,746	7,433	362,566	169,251
風 間 浦 村	2,619	10,075			2,619	10,075
佐 井 村	352	1,855			373	1,874
階 上 町	4,634	25,858	1,099	304	5,733	26,162
合 計	44,563	251,969	167,943	109,968	88,870,221	10,760,896

魚種別漁獲数量及び漁獲金額(続き)

(単位:kg、千円)

区 分	49		50		51	
	するめいか(近海・生)		するめいか(近海・船凍)		するめいか(海外)	
	数 量	金 額	数 量	金 額	数 量	金 額
青 森 市	18,043	4,625				
八 戸 市	15,273,990	2,505,844	18,516,265	3,705,715	1,269,144	221,068
三 沢 市	2,846,321	694,247				
む つ 市	2,981,570	696,506	435,776	90,517		
平 内 町						
外ヶ浜町	427,588	90,282				
今 別 町	6,092	2,537				
蓬 田 村	5,504	1,176				
鱒ヶ沢町	92,118	16,385				
深 浦 町	446,421	120,232				
つがる市						
五所川原市	1,460	694				
中 泊 町	617,220	182,902				
野 辺 地 町						
おいらせ町	4,436	789				
横 浜 町	90	11				
六ヶ所村	3,729,358	963,496				
大 間 町	435,242	105,404				
東 通 村	5,846,459	1,320,429				
風 間 浦 村	1,013,414	247,570				
佐 井 村	30,253	3,063				
階 上 町	397,817	107,741				
合 計	34,173,396	7,063,933	18,952,041	3,796,232	1,269,144	221,068

魚種別漁獲数量及び漁獲金額(続き)

(単位:kg、千円)

区 分	52		53		54	
	やりいか		あかいか(近海)		あかいか(海外)	
	数 量	金 額	数 量	金 額	数 量	金 額
青 森 市	789	757				
八 戸 市	354,630	128,133	12,820,799	3,410,247	13,578,051	2,014,151
三 沢 市						
む つ 市	73,633	77,112				
平 内 町						
外ヶ浜町	231,816	198,235				
今 別 町	48,083	46,614				
蓬 田 村	49	41				
鱒ヶ沢町	236,275	197,198				
深 浦 町	642,009	528,520				
つ がる 市	7,200	5,633				
五所川原市	17,968	13,217				
中 泊 町	350,392	347,706				
野 辺 地 町						
おいらせ町						
横 浜 町						
六ヶ所村	19,508	20,055	906	50		
大 間 町	10,571	8,223				
東 通 村	64,674	65,131	765	38		
風 間 浦 村	52,999	50,500				
佐 井 村	90,157	87,118				
階 上 町	98	31				
合 計	2,200,851	1,774,224	12,822,470	3,410,335	13,578,051	2,014,151

魚種別漁獲数量及び漁獲金額(続き)

(単位:kg、千円)

区 分	55		56		57	
	その他のいか		た こ		くるまえば	
	数 量	金 額	数 量	金 額	数 量	金 額
青 森 市	1,468	544	292	184		
八 戸 市	7,535	1,159	516,803	212,950		
三 沢 市	40	4	13,592	6,590		
む つ 市	1,876	651	230,633	123,014		
平 内 町			653	113		
外ヶ浜町	54,085	20,964	155,782	80,104	175	194
今 別 町	25	9	61,000	31,288		
蓬 田 村	375	190	381	108		
鱒ヶ沢町	5,844	3,182	43,310	14,986	9	60
深 浦 町	1,597	977	179,430	58,526	198	1,378
つ がる 市			664	196		
五所川原市			2,235	561		
中 泊 町			47,109	22,308	2	10
野 辺 地 町	75	11				
おいらせ町			223	107		
横 浜 町						
六ヶ所村	100	27	18,777	9,517		
大 間 町			283,850	144,789		
東 通 村	361	105	439,637	229,580		
風 間 浦 村	14	4	124,539	59,630		
佐 井 村	938	341	97,410	47,283		
階 上 町			80,079	40,467		
合 計	74,333	28,168	2,296,399	1,082,301	384	1,642

魚種別漁獲数量及び漁獲金額(続き)

(単位:kg、千円)

区 分	58		59		60	
	その他のえび		か に		う に	
	数 量	金 額	数 量	金 額	数 量	金 額
青 森 市	587	614	2,592	2,629	367	333
八 戸 市	16,032	104,199	117,835	42,444	59,356	71,043
三 沢 市			28,969	12,494	497	653
む つ 市	9	6	30,565	31,363	46,568	56,957
平 内 町			6,894	5,323	13,795	11,985
外ヶ浜町	567	205	3,247	2,980	20,220	18,762
今 別 町					16,209	9,044
蓬 田 村			14	9	1,718	541
鱒ヶ沢町	712	756	954	664	32	5
深 浦 町	26,362	40,469	471,158	73,397	25,175	29,700
つ がる市						
五所川原市					4,200	1,680
中 泊 町	14,462	31,059	459	506		
野 辺 地 町			11,628	10,386	5,898	2,924
おいらせ町			6,724	2,550		
横 浜 町			7,041	7,583	2,345	2,985
六ヶ所村			16,041	6,835	26,000	46,000
大 間 町					298,875	190,652
東 通 村			1,406	550	86,370	68,663
風 間 浦 村					64,523	42,494
佐 井 村					58,904	59,493
階 上 町			1,054	267	20,698	22,535
合 計	58,731	177,308	706,581	199,980	751,750	636,449

魚種別漁獲数量及び漁獲金額(続き)

(単位:kg、千円)

区 分	61		62		63	
	な ま こ		ほ や		その他水産動物	
	数 量	金 額	数 量	金 額	数 量	金 額
青 森 市	119,954	225,929	317,051	52,775	10,732	10,231
八 戸 市	10,068	12,632	60,534	17,580	45,234	22,635
三 沢 市			986	312	3,995	2,997
む つ 市	462,362	769,953	24,524	7,078	14,857	10,213
平 内 町	508,976	753,851	1,773	302		
外ヶ浜町	69,786	96,697	6,526	932	4,471	3,926
今 別 町	40,471	67,769				
蓬 田 村	62,749	112,937	60	11		
鱒ヶ沢町	1,696	960				
深 浦 町	11,925	5,146				
つ がる 市						
五所川原市						
中 泊 町	2,274	2,308				
野 辺 地 町	74,316	118,064	4,185	786	4,336	1,985
おいらせ町						
横 浜 町	130,194	154,577	14,427	4,679	1,852	1,482
六ヶ所村						
大 間 町	5,485	7,115				
東 通 村	2,751	4,952	5,691	640	18	6
風 間 浦 村					344	112
佐 井 村	4,115	5,615				
階 上 町	2,028	3,529				
合 計	1,509,150	2,342,034	435,757	85,095	85,839	53,587

魚種別漁獲数量及び漁獲金額(続き)

(単位:kg、千円)

区 分	64		65		66	
	水産動物小計		こ ん ぶ		わ か め	
	数 量	金 額	数 量	金 額	数 量	金 額
青 森 市	471,875	298,621			65	14
八 戸 市	62,646,276	12,469,800	104,383	49,538	6,071	1,469
三 沢 市	2,894,400	717,297				
む つ 市	4,302,373	1,863,370	59,625	11,837	2,727	702
平 内 町	532,091	771,574				
外ヶ浜町	974,263	513,281	3,338	639		
今 別 町	171,880	157,261	21,018	5,754		
蓬 田 村	70,850	115,013				
鱒ヶ沢町	380,950	234,196			305	52
深 浦 町	1,804,275	858,345			44,095	3,420
つ がる市	7,864	5,829				
五所川原市	25,863	16,152			1,000	0
中 泊 町	1,031,918	586,799				
野 辺 地 町	100,438	134,156				
おいらせ町	11,383	3,446				
横 浜 町	155,949	171,317				
六ヶ所村	3,810,690	1,045,980	88,945	16,392		
大 間 町	1,034,023	456,183	356,167	92,091	7,240	585
東 通 村	6,448,132	1,690,094	357,202	83,736		
風 間 浦 村	1,255,833	400,310	19,979	5,351	20,921	1,391
佐 井 村	281,777	202,913	137,134	23,448	25,187	2,493
階 上 町	501,774	174,570	20,596	2,986	18,247	3,797
合 計	88,914,877	22,886,507	1,168,387	291,772	125,858	13,923

魚種別漁獲数量及び漁獲金額(続き)

(単位:kg、千円)

区 分	67		68		合 計	
	そ の 他		小 計			
	数 量	金 額	数 量	金 額	数 量	金 額
青 森 市			65	14	17,344,356	2,041,800
八 戸 市	2,637	1,418	113,091	52,425	126,409,984	21,467,715
三 沢 市					4,104,118	1,144,244
む つ 市	767	1,169	63,119	13,708	13,386,671	3,641,362
平 内 町					35,824,168	5,101,031
外ヶ浜町	9,109	6,549	12,447	7,188	14,540,119	2,791,513
今 別 町	41,151	23,768	62,169	29,522	424,431	286,255
蓬 田 村					4,915,314	638,076
鱒ヶ沢町	5,535	7,662	5,840	7,714	1,981,833	579,120
深 浦 町	251,167	143,865	295,262	147,285	7,806,057	3,088,763
つ がる 市					20,689	13,662
五所川原市			1,000	0	69,974	46,304
中 泊 町	54,865	67,359	54,865	67,359	1,743,534	1,420,302
野 辺 地 町					4,256,759	690,977
おいらせ町					707,153	230,076
横 浜 町					6,824,644	1,078,589
六ヶ所村	785	547	89,730	16,939	4,792,506	1,521,988
大 間 町	196,793	65,572	560,200	158,248	2,663,985	2,213,462
東 通 村	26,722	26,300	383,924	110,036	9,775,174	3,506,653
風 間 浦 村	72,863	22,118	113,763	28,860	1,605,460	648,325
佐 井 村	66,377	34,452	228,698	60,393	847,992	508,015
階 上 町	1,297	977	40,140	7,760	1,309,254	513,117
合 計	730,068	401,756	2,024,313	707,451	261,354,175	53,171,349

第 2 表 漁業種類別漁獲数量及び漁獲金額

漁業種類別漁獲数量及び漁獲金額

(単位:kg、千円)

区 分	遠洋底曳網漁業		沖合底曳網漁業		小型機船底曳網漁業	
	数 量	金 額	数 量	金 額	数 量	金 額
青 森 市						
八 戸 市	786,293	443,045	19,525,853	3,903,936	2,065,227	656,885
三 沢 市					490,207	131,460
む つ 市					280,166	372,782
平 内 町						
外ヶ浜町					7,263	10,083
今 別 町					41,138	65,100
蓬 田 村					40,292	58,224
鱒ヶ沢町			493,229	99,059		
深 浦 町			2,543,547	276,643		
つがる市						
五所川原市						
中 泊 町						
野 辺 地 町					616,197	180,679
おいらせ町					261,994	65,926
横 浜 町					265,946	123,582
六ヶ所村						
大 間 町						
東 通 村					284,480	83,052
風 間 浦 村						
佐 井 村						
階 上 町						
合 計	786,293	443,045	22,562,629	4,279,638	4,352,910	1,747,773

漁業種類別漁獲数量及び漁獲金額(続き)

(単位:kg、千円)

区 分	その他の底曳網漁業		まき網漁業		棒受網漁業	
	数 量	金 額	数 量	金 額	数 量	金 額
青 森 市						
八 戸 市			48,930,184	4,081,485	451,724	19,392
三 沢 市						
む つ 市					1,050	532
平 内 町						
外ヶ浜町					4,423	1,115
今 別 町					18,772	7,943
蓬 田 村						
鱒ヶ沢町						
深 浦 町					173,829	106,353
つがる市						
五所川原市						
中 泊 町					267,960	267,397
野 辺 地 町						
おいらせ町						
横 浜 町						
六ヶ所村					8,019	2,815
大 間 町						
東 通 村					41,457	35,318
風 間 浦 村						
佐 井 村					8,775	5,785
階 上 町						
合 計			48,930,184	4,081,485	976,009	446,650

漁業種類別漁獲数量及び漁獲金額(続き)

(単位:kg、千円)

区 分	その他の敷網漁業		刺 網 漁 業		一本釣漁業	
	数 量	金 額	数 量	金 額	数 量	金 額
青 森 市			56,415	72,072		
八 戸 市			424,308	288,122		
三 沢 市			239,807	97,320	28,313	17,712
む つ 市			168,136	203,681	52,624	54,727
平 内 町			424,181	542,365		
外ヶ浜町			271,575	161,997	224,355	660,216
今 別 町	23,724	6,516	1,014	725	46,321	51,083
蓬 田 村			546	262		
鱒ヶ沢町			51,345	29,547	24,039	27,196
深 浦 町			248,905	139,835	129,029	153,950
つ がる 市			1,838	1,295	1,047	1,034
五所川原市					999	274
中 泊 町			344,027	291,097	205,572	258,236
野 辺 地 町			59,086	38,851		
おいらせ町			29,196	12,603		
横 浜 町			122,641	99,980		
六ヶ所村			159,170	102,268	23,552	20,173
大 間 町			107,392	38,432	388,162	1,159,842
東 通 村			33,941	24,535	155,271	132,526
風 間 浦 村			134,647	121,875	65,139	44,841
佐 井 村			44,413	28,265	56,811	42,671
階 上 町			158,843	60,410		
合 計	23,724	6,516	3,081,426	2,355,537	1,401,234	2,624,481

漁業種類別漁獲数量及び漁獲金額(続き)

(単位:kg、千円)

区 分	いか釣漁業		延 縄 漁 業		大型定置網漁業	
	数 量	金 額	数 量	金 額	数 量	金 額
青 森 市	11,248	3,054				
八 戸 市	50,168,194	10,415,034	1,950	331		
三 沢 市	2,833,354	692,453				
む つ 市	2,230,746	643,226	42,576	156,120		
平 内 町						
外ヶ浜町	145,442	40,415	242,789	28,280		
今 別 町	3,022	2,130	3,746	3,276		
蓬 田 村						
鱒ヶ沢町	79,355	14,630				
深 浦 町	380,425	109,316	17,067	21,976	1,454,533	885,503
つ がる 市						
五所川原市	1,460	694				
中 泊 町	633,127	195,025	115,319	220,041		
野 辺 地 町			274	237		
おいらせ町						
横 浜 町						
六ヶ所村	3,509,817	950,782			270,698	92,764
大 間 町	396,443	98,084	612,342	408,764		
東 通 村	5,214,191	1,265,767	31,243	16,307	1,467,491	695,387
風 間 浦 村	979,130	244,857	39,760	46,789		
佐 井 村	1,750	296	19,831	47,756		
階 上 町	395,807	107,264	209,623	112,331		
合 計	66,983,511	14,783,027	1,336,520	1,062,208	3,192,722	1,673,654

漁業種類別漁獲数量及び漁獲金額(続き)

(単位:kg、千円)

区 分	小型定置網漁業		底 建 網 漁 業		地曳・船曳網漁業	
	数 量	金 額	数 量	金 額	数 量	金 額
青 森 市	96,628	20,180	21,559	15,674		
八 戸 市	1,759,083	639,218				
三 沢 市	490,998	191,157				
む つ 市	1,347,895	318,083	870,153	472,070		
平 内 町						
外ヶ浜町	1,708,778	502,386				
今 別 町	102,666	76,598				
蓬 田 村	32,317	9,464				
鱒ヶ沢町			1,318,182	395,009		
深 浦 町	735,958	216,597	1,170,276	787,525		
つ がる市	89	131	17,715	11,202		
五所川原市			61,826	40,300		
中 泊 町	55,634	56,778	13,433	10,648		
野 辺 地 町	685	315				
おいらせ町	415,963	151,547				
横 浜 町	3	3	35,561	20,253		
六ヶ所村	689,511	275,157				
大 間 町			3,588	1,239		
東 通 村	1,132,219	416,690	472,035	348,050		
風 間 浦 村	113,253	62,775	12,038	7,027		
佐 井 村	250,527	148,034	117,483	80,554		
階 上 町	375,832	127,247				
合 計	9,308,039	3,212,360	4,113,849	2,189,551		

漁業種類別漁獲数量及び漁獲金額(続き)

(単位:kg、千円)

区 分	採介漁業		採藻漁業		養殖業	
	数 量	金 額	数 量	金 額	数 量	金 額
青 森 市					17,033,465	1,736,203
八 戸 市	283,463	97,670	56,050	29,625	50,000	20,800
三 沢 市						
む つ 市	743,420	194,752	60,470	13,017	7,111,291	790,211
平 内 町	46,672	73,170			35,207,967	4,283,056
外ヶ浜町	37,026	43,065	12,367	7,144	11,735,530	1,224,563
今 別 町	555	989	62,169	29,522	59,934	6,706
蓬 田 村					4,817,228	514,289
鱒ヶ沢町	9,801	5,717	5,840	7,714	42	248
深 浦 町	106,847	56,569	282,088	136,444	3,078	243
つ がる 市						
五所川原市	4,689	5,036	1,000	0		
中 泊 町	25,583	16,467	54,865	67,359		
野 辺 地 町	15,928	22,252			3,554,481	441,731
おいらせ町						
横 浜 町	456,601	90,717			5,895,445	701,030
六ヶ所村	2,095	7,876	89,730	16,939		
大 間 町	650	1,535	560,200	158,248		
東 通 村	27,908	53,280	383,924	110,036		
風 間 浦 村	15,092	11,691	105,053	24,436	6,256	1,610
佐 井 村	33,309	31,084	212,769	58,641	15,929	1,752
階 上 町	17,164	35,342	40,140	7,760		
合 計	1,826,803	747,212	1,926,665	666,885	85,490,646	9,722,442

漁業種類別漁獲数量及び漁獲金額(続き)

(単位:kg、千円)

区 分	その他の漁業		合 計	
	数 量	金 額	数 量	金 額
青 森 市	125,041	194,617	17,344,356	2,041,800
八 戸 市	1,907,655	872,172	126,409,984	21,467,715
三 沢 市	21,439	14,142	4,104,118	1,144,244
む つ 市	478,144	422,161	13,386,671	3,641,362
平 内 町	145,348	202,440	35,824,168	5,101,031
外ヶ浜町	150,571	112,249	14,540,119	2,791,513
今 別 町	61,370	35,667	424,431	286,255
蓬 田 村	24,931	55,837	4,915,314	638,076
鱒ヶ沢町			1,981,833	579,120
深 浦 町	560,475	197,809	7,806,057	3,088,763
つ がる 市			20,689	13,662
五所川原市			69,974	46,304
中 泊 町	28,014	37,254	1,743,534	1,420,302
野 辺 地 町	10,108	6,912	4,256,759	690,977
おいらせ町			707,153	230,076
横 浜 町	48,447	43,024	6,824,644	1,078,589
六ヶ所村	39,914	53,214	4,792,506	1,521,988
大 間 町	595,208	347,318	2,663,985	2,213,462
東 通 村	531,014	325,705	9,775,174	3,506,653
風 間 浦 村	135,092	82,424	1,605,460	648,325
佐 井 村	86,395	63,177	847,992	508,015
階 上 町	111,845	62,763	1,309,254	513,117
合 計	5,061,011	3,128,885	261,354,175	53,171,349

第 3 表 月別漁獲数量及び漁獲金額

月別漁獲数量及び漁獲金額

(単位:kg、千円)

区 分	内 訳	1 月	2 月	3 月	4 月	5 月	6 月	7 月
青 森 市	数 量	21,602	51,792	202,938	2,849,219	3,809,514	5,009,864	3,949,062
	金 額	30,364	83,551	113,611	285,182	382,437	507,086	419,350
八 戸 市	数 量	7,531,385	7,853,550	3,797,358	2,398,921	4,547,563	3,298,567	4,241,713
	金 額	1,812,407	1,948,397	859,660	626,689	828,122	776,357	1,041,666
三 沢 市	数 量	177,633	161,804	129,972	5,207	25,608	61,840	578,818
	金 額	46,380	47,748	34,836	3,048	15,009	20,662	123,340
む つ 市	数 量	499,797	1,432,876	1,623,516	783,613	419,489	1,568,382	1,294,636
	金 額	314,305	256,847	281,527	234,015	144,388	265,570	204,452
平 内 町	数 量	166,138	148,423	357,893	4,396,676	6,218,994	6,727,518	10,461,180
	金 額	190,215	111,474	158,996	508,376	629,646	764,377	1,377,996
外ヶ浜町	数 量	191,284	212,252	279,846	1,898,977	3,239,792	4,224,003	2,299,472
	金 額	171,471	121,047	145,520	282,775	351,449	455,344	323,962
今 別 町	数 量	9,643	13,304	67,403	32,799	73,313	37,120	91,789
	金 額	8,100	9,266	86,364	29,131	34,903	22,288	22,817
蓬 田 村	数 量	13,877	11,959	21,110	672,500	1,221,057	1,335,633	1,134,057
	金 額	30,300	26,106	30,803	67,768	127,679	145,165	122,096
鱒ヶ沢町	数 量	221,510	123,181	73,167	76,061	89,363	217,874	48,487
	金 額	137,064	82,142	52,650	27,792	34,890	46,076	24,160
深 浦 町	数 量	566,886	390,691	564,048	639,030	986,231	1,556,708	706,075
	金 額	340,487	243,749	336,626	167,519	266,819	561,855	334,014
つ がる 市	数 量	4,683	3,093	2,035	958	1,112	1,606	587
	金 額	3,407	2,246	1,479	774	917	1,213	408
五所川原市	数 量	3,993	14,134	12,214	9,980	7,360	11,674	5,324
	金 額	2,251	8,844	6,301	6,448	4,324	10,735	4,808
中 泊 町	数 量	181,146	47,115	193,460	180,737	35,872	233,884	340,939
	金 額	104,059	43,266	182,308	197,130	38,145	151,837	211,219
野 辺 地 町	数 量	234,020	812,572	401,788	202,621	708,877	641,170	568,812
	金 額	35,440	91,666	58,040	33,478	70,596	89,282	94,413
おいらせ町	数 量	50,843	55,076	106,210	298	1,043	894	3,205
	金 額	10,768	12,521	25,621	193	540	339	1,431
横 浜 町	数 量	633,171	978,531	781,442	620,643	586,726	616,776	654,257
	金 額	62,192	96,368	85,079	83,845	79,261	111,950	115,865
六ヶ所村	数 量	67,378	25,393	30,511	12,738	53,165	405,556	298,117
	金 額	28,272	21,225	25,014	11,842	67,246	102,738	82,628
大 間 町	数 量	178,030	122,567	305,013	232,839	225,473	208,765	308,781
	金 額	87,925	57,223	139,802	92,907	56,021	45,718	79,962
東 通 村	数 量	224,802	127,129	177,844	196,202	332,552	568,319	1,134,311
	金 額	112,044	70,240	127,541	118,975	328,053	253,431	279,312
風 間 浦 村	数 量	51,695	57,180	53,187	61,675	47,432	93,457	273,671
	金 額	46,829	50,054	37,774	47,127	25,676	26,528	58,811
佐 井 村	数 量	46,728	32,912	44,838	94,242	90,355	96,320	51,857
	金 額	30,958	26,879	35,193	67,362	59,576	56,200	38,122
階 上 町	数 量	36,091	135,870	11,575	8,556	19,640	48,110	52,168
	金 額	15,599	47,928	6,381	4,522	14,735	24,602	34,762
合 計	数 量	11,112,335	12,811,404	9,237,368	15,374,492	22,740,531	26,964,040	28,497,318
	金 額	3,620,837	3,458,787	2,831,126	2,896,898	3,560,432	4,439,353	4,995,594

月別漁獲数量及び漁獲金額(続き)

(単位:kg、千円)

区 分	内 訳	8 月	9 月	10 月	11 月	12 月	合 計
青 森 市	数 量	717,056	298,060	173,696	164,456	97,097	17,344,356
	金 額	94,339	39,142	28,037	31,745	26,956	2,041,800
八 戸 市	数 量	19,397,357	30,014,304	19,945,674	15,416,243	7,967,349	126,409,984
	金 額	2,610,355	3,769,539	3,085,100	2,414,193	1,695,230	21,467,715
三 沢 市	数 量	636,149	910,214	671,562	312,910	432,401	4,104,118
	金 額	144,206	228,166	217,733	114,793	148,323	1,144,244
む つ 市	数 量	954,826	727,137	715,124	1,488,420	1,878,855	13,386,671
	金 額	226,602	214,775	288,331	595,101	615,449	3,641,362
平 内 町	数 量	5,454,791	682,576	149,410	449,790	610,779	35,824,168
	金 額	771,790	112,049	32,832	202,813	240,467	5,101,031
外ヶ浜町	数 量	1,005,128	340,597	122,493	204,359	521,916	14,540,119
	金 額	215,736	158,975	120,436	192,040	252,758	2,791,513
今 別 町	数 量	16,621	30,534	27,415	10,447	14,043	424,431
	金 額	11,934	27,173	16,332	6,839	11,108	286,255
蓬 田 村	数 量	148,189	296,494	17,533	3,551	39,354	4,915,314
	金 額	16,687	32,932	2,459	1,314	34,767	638,076
鱒ヶ沢町	数 量	10,414	120,351	22,879	31,106	947,440	1,981,833
	金 額	14,975	16,190	16,259	20,161	106,761	579,120
深 浦 町	数 量	286,279	621,913	432,399	320,049	735,748	7,806,057
	金 額	216,623	155,305	118,230	132,774	214,762	3,088,763
つ がる 市	数 量	233	241	595	918	4,628	20,689
	金 額	316	333	542	614	1,413	13,662
五所川原市	数 量	913	229	569	39	3,545	69,974
	金 額	533	69	100	10	1,881	46,304
中 泊 町	数 量	151,739	132,049	53,087	53,739	139,767	1,743,534
	金 額	156,632	96,263	56,928	42,631	139,884	1,420,302
野 辺 地 町	数 量	154,053	96,873	70,619	45,708	319,646	4,256,759
	金 額	30,928	20,145	28,532	52,463	85,994	690,977
おいらせ町	数 量	1,012	24,815	106,060	142,363	215,334	707,153
	金 額	411	7,859	45,327	53,023	72,043	230,076
横 浜 町	数 量	303,841	183,730	242,440	651,646	571,441	6,824,644
	金 額	49,793	34,132	46,640	121,547	191,917	1,078,589
六ヶ所村	数 量	1,299,747	898,083	783,599	408,725	509,494	4,792,506
	金 額	336,726	251,754	266,482	153,589	174,472	1,521,988
大 間 町	数 量	101,035	325,388	277,775	207,975	170,344	2,663,985
	金 額	211,623	388,988	342,217	407,772	303,304	2,213,462
東 通 村	数 量	1,971,817	1,115,229	1,059,983	1,669,307	1,197,679	9,775,174
	金 額	426,254	321,123	367,400	607,384	494,896	3,506,653
風 間 浦 村	数 量	180,983	211,076	138,892	255,695	180,517	1,605,460
	金 額	48,113	70,467	52,191	91,454	93,301	648,325
佐 井 村	数 量	78,086	12,077	153,359	74,912	72,306	847,992
	金 額	52,210	9,563	33,291	37,439	61,222	508,015
階 上 町	数 量	137,493	259,379	231,311	176,716	192,345	1,309,254
	金 額	43,966	71,611	90,316	84,248	74,447	513,117
合 計	数 量	33,007,762	37,301,349	25,396,474	22,089,074	16,822,028	261,354,175
	金 額	5,680,752	6,026,553	5,255,715	5,363,947	5,041,355	53,171,349