

平成 21 年

青森県海面漁業に関する調査結果書

(属地調査年報)

青森県農林水産部

平成二十一年

青森県海面漁業に関する調査結果書（属地調査年報）

青森県農林水産部

（背表紙）

## は し が き

青森県海面漁業に関する調査は、青森県統計調査条例に基づき 22 市町村を対象に毎月実施しているものです。

このたび、平成 21 年の本県における海面漁業の実態を魚種別、漁業種類別及び市町村別に、漁獲数量、漁獲金額について属地ベースでとりまとめましたので、結果書（年報）として公表します。

この結果書が水産行政のみならず広く一般に活用され、今後の本県における水産業振興上の基礎資料として役立てば幸いです。

おわりに、この調査の実施に際し、ご協力をいただきました関係各位に対し心から感謝を申し上げます。

平成 22 年 3 月

青森県農林水産部長 有馬 喜代史

# 目 次

調査の要領	1
-------	---

結果の概要	2
-------	---

## 対前年比較表

第 1 表	魚種別漁獲数量・金額比較表（対前年比）	10
第 2 表	魚種別漁獲数量・金額比較表（対五カ年平均比）	12
第 3 表	月別漁獲数量比較表	14
第 4 表	月別漁獲金額比較表	14
第 5 表	分類別漁獲数量比較表	15
第 6 表	分類別漁獲金額比較表	15
第 7 表	主な魚種別漁獲数量比較表	16
第 8 表	主な魚種別漁獲金額比較表	17
第 9 表	漁業種類別漁獲数量比較表	18
第 10 表	漁業種類別漁獲金額比較表	19
第 11 表	市町村別漁獲数量比較表	20
第 12 表	市町村別漁獲金額比較表	21

## 県計表

第 1 表	年 総 括 表	22
第 2 表	月 別 表	36

## 市町村計表

第 1 表	魚種別漁獲数量及び漁獲金額	42
第 2 表	漁業種類別漁獲数量及び漁獲金額	65
第 3 表	月別漁獲数量及び漁獲金額	72

# 調 査 の 要 領

## 1. 調査事項

- (1) 魚種別漁業種別漁獲数量
- (2) 魚種別漁業種別漁獲金額

## 2. 調査時期

毎 月

## 3. 調査範囲

本県内に水揚げされたすべての海面魚介類（運搬魚介類を除く。）

## 4. 調査方法

調査員が担当区域内の海面漁業協同組合、魚市場、その他の団体等を毎月巡回し、これらの団体等において作成した台帳等から資料を収集する方法

## 5. 利用上の注意

この調査は属地計上です。属地計上とは、生産物が水揚げされた地域に漁獲量等を計上することをいいます。

また、数値は四捨五入してあるので、各表や統計表中の構成比の和は 100%にならない場合があります。

## 結果の概要

### 1. 漁獲数量及び漁獲金額

#### (1) 概況

平成21年の青森県の漁獲数量は289,027トンで、漁獲金額は511億8,738万円となった。これを前年と比較すると漁獲数量で27,673トン(10.6%)増加し、漁獲金額で19億8,397万円(3.7%)減少した(表1)。

#### (2) 主な増減要因

漁獲数量が増加した主な要因は、前年と比較すると「さば」、「すけとうたら」及び「やりいか」等の漁獲量は減少したものの、「ほたてがい(半成貝)」、「するめいか(近海・生)」、及び「あかいか(海外)」等の漁獲量が大幅に増加したことによるものである。漁獲金額は減少した主な要因は、「さば」、「さけ」、「あかいか(海外)」、「やりいか」等の漁獲金額が減少したことによるものである。

#### (3) 過去5年間の平均との比較

過去5年間の平均と比較して、漁獲が好調であった魚種は「ぶり」(漁獲量対平年比182.6%)、「さめ」(182.3%)、「ほたてがい(半成貝)」(150.4%)、「するめいか(近海・生)」(123.7%)、「たら」(128.4%)、「まぐろ」(121.6%)等であった。一方、漁獲が低調であった魚種は「するめいか(海外)」(22.2%)、「すけとうたら」(53.1%)、「やりいか」(62.5%)、「さけ」(64.4%)、「たこ」(81.0%)等であった(表2)。

#### (4) 過去10年間の平均との比較

平成21年の漁獲数量及び漁獲金額は、過去10年間の平均と比較すると数量で7.8%、金額で13.3%、それぞれ下回っている。

表 年次別漁獲数量及び漁獲金額の推移

年次	漁獲数量		漁獲金額	
	数量(トン)	対前年増減率(%)	金額(百万円)	対前年増減率(%)
平成11年	357,744	△2.8	71,419	△3.3
平成12年	381,396	6.6	67,467	△5.5
平成13年	365,702	△4.1	58,734	△12.9
平成14年	327,486	△10.5	58,461	△0.5
平成15年	281,057	△14.2	51,812	△11.4
平成16年	296,063	5.3	60,606	17.0
平成17年	289,662	△2.2	56,914	△6.1
平成18年	278,430	△3.9	54,675	△3.9
平成19年	295,695	6.2	57,217	4.6
平成20年	261,354	△11.6	53,171	△7.1
平成21年	289,027	10.6	51,187	△3.7
平成11年～平成20年 までの平均 (A)	313,459		59,048	
平成21年／(A)%	92.2 %		86.7 %	

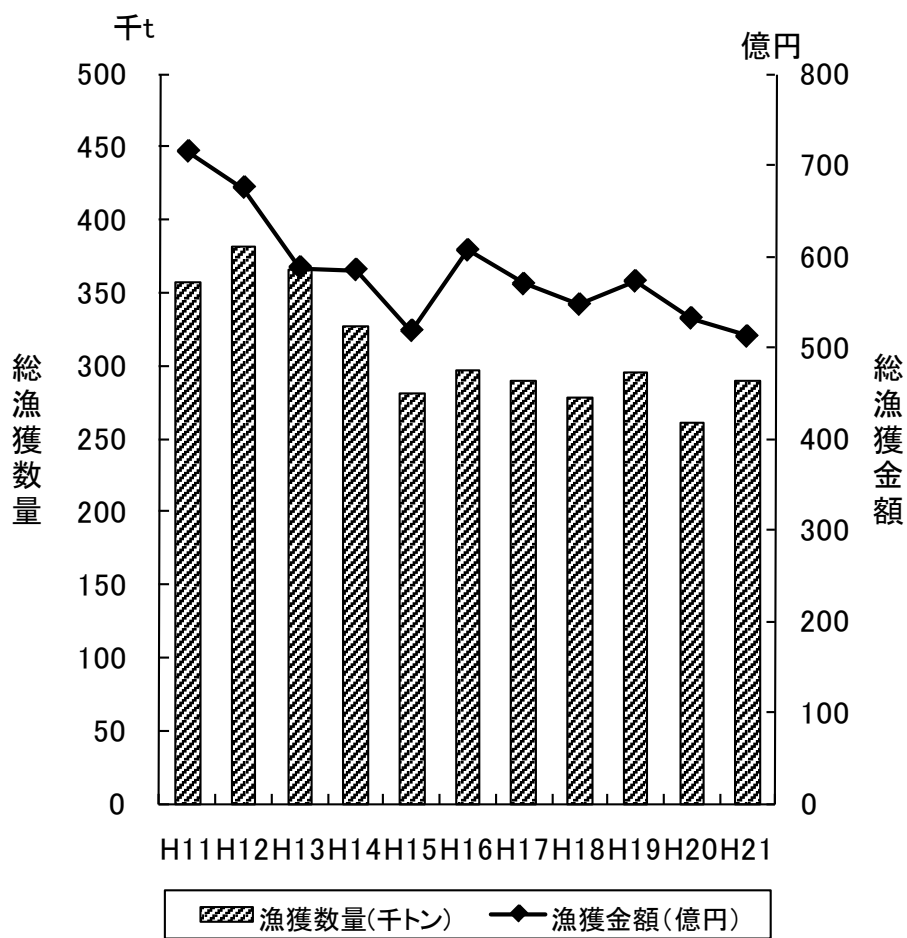


図1 年次別総漁獲数量及び総漁獲金額の推移

## 2. 月別漁獲数量及び漁獲金額

### (1) 月別漁獲数量

平成 21 年の漁獲数量を月別にみると、9 月が 41,676 トンで最も多く全体の 14.4% を占め、次いで7月の36,393 トン (12.6%)、6月の33,039 トン (11.4%) となっている (図 2、第 3 表)。

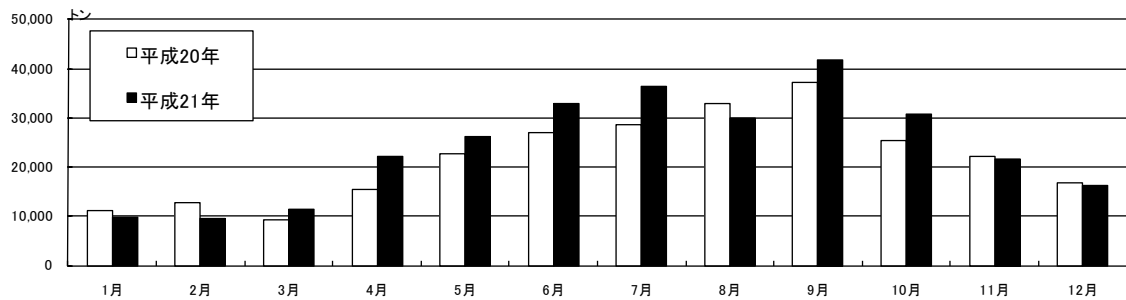


図 2 月別漁獲数量

### (2) 月別漁獲金額

平成 21 年の漁獲金額を月別にみると、7 月が 63 億 6,377 万円で最も多く全体の 12.4% を占め、次いで11月の51億2,324万円(10.0%)、8月の50億5,387万円(9.9%) となっている (図 3、第 4 表)。

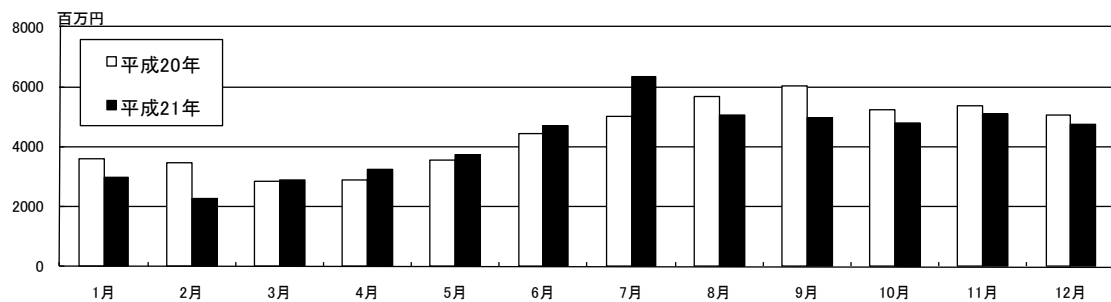


図 3 月別漁獲金額



### 3. 魚種別漁獲数量及び漁獲金額

#### (1) 分類別漁獲数量及び漁獲金額

##### ①分類別漁獲数量

漁獲数量について魚類、貝類等の分類別にみると、ほたてがい等の「貝類」が110,990 トンで最も多く全体の38.4%を占め、次いでいか類等の「その他の水産動物」104,183 トン(36.0%)、「魚類」71,107 トン(24.6%)、「藻類」2,747 トン(1.0%)の順となっている(図4、第5表)。

これを前年と比較すると、「貝類」は22,120 トン(24.9%)増加、「その他の水産動物」は15,268 トン(17.2%)増加、「魚類」は10,438 トン(12.8%)減少、「藻類」は723 トン(35.7%)増加した。

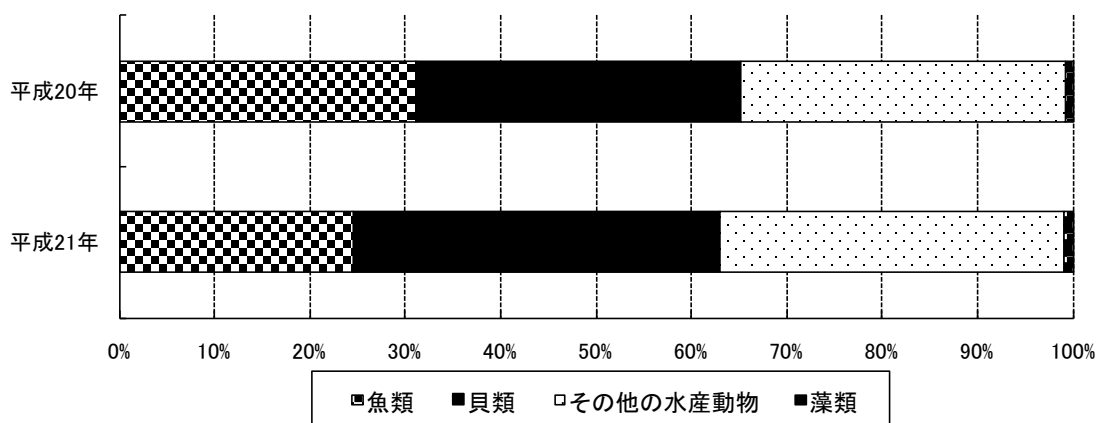


図4 分類別漁獲数量の構成比 (%)

##### ②分類別漁獲金額

漁獲金額を分類別にみると、「その他の水産動物」が225億4,017万円が最も多く全体の44.0%を占め、次いで「魚類」151億2,814万円(29.6%)、「貝類」127億7,690万円(25.0%)、「藻類」7億4,217万円(1.4%)の順となっている(図5、第6表)。

これを前年と比較すると、「その他の水産動物」は3億4,634万円(1.5%)減少し、「貝類」は20億1,600万円(18.7%)増加し、「魚類」は36億8,835万円(19.6%)減少し、「藻類」は3,472万円(4.9%)増加した。

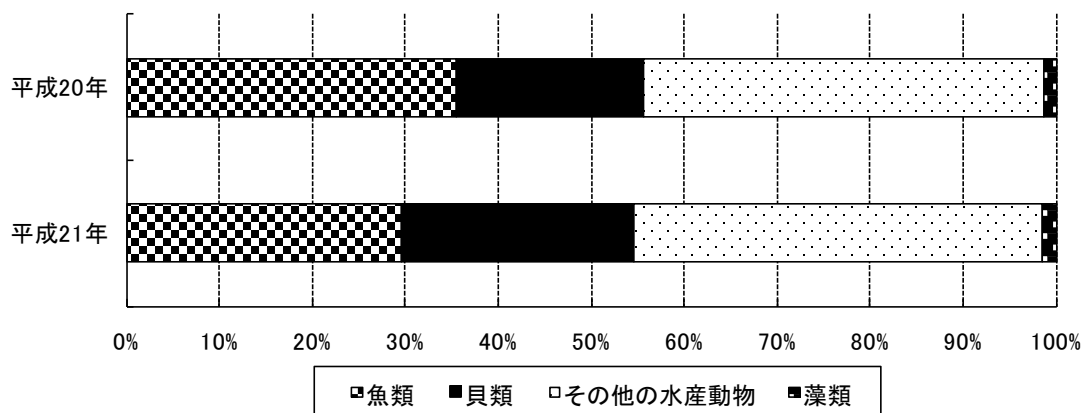


図5 分類別漁獲金額の構成比 (%)

(2) 主な魚種別漁獲数量及び漁獲金額

① 主な魚種別漁獲数量

主な魚種別の漁獲数量及び構成比をみると、「ほたてがい」109,644 トン（構成比37.9%）、「するめいか」70,482 トン（24.4%）、「さば」38,272 トン（13.2%）、「あかいか」27,579 トン（9.5%）、「たら」4,687 t（1.6%）、「ぶり」4,169 t（1.4%）、「さけ」3,861 トン（1.3%）などとなっている。

これを前年と比較すると、漁獲数量が増加した主な魚種及び増加数量は「ほたてがい」22,203 トン（25.4%）、「するめいか」16,087 トン（対前年増減率29.6%）、「ぶり」1,658 トン（66.0%）、「あかいか」1,178 トン（4.5%）となっている。

一方、漁獲数量が減少した主な魚種及び減少数量は「さば」4,604 トン（対前年増減率 $\Delta$ 10.7%）、「すけとうたら」4,002 トン（ $\Delta$ 61.0%）、「やりいか」1,126 トン（ $\Delta$ 51.2%）、「さけ」765 トン（ $\Delta$ 16.5%）となっている（図6、第1表、第7表）。

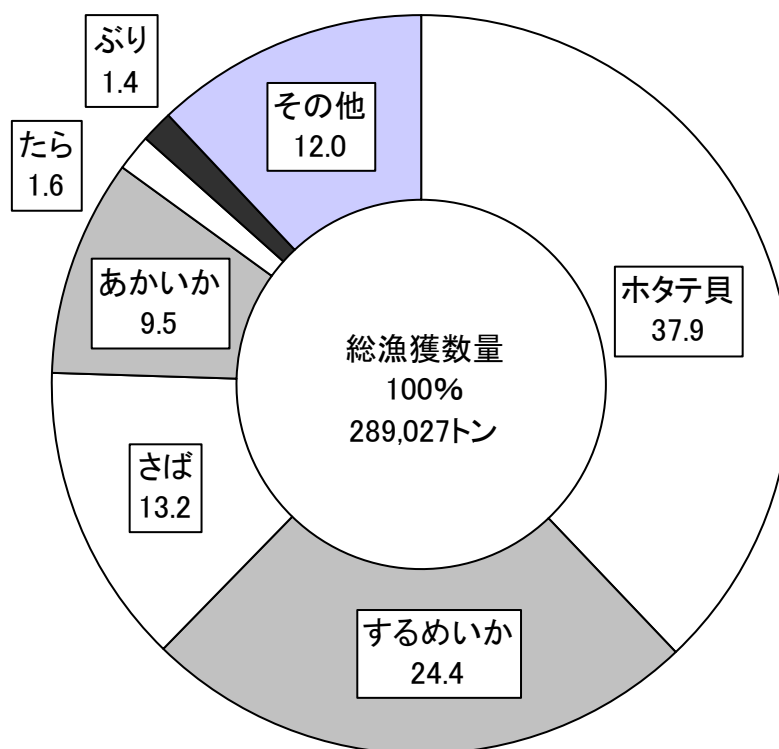


図6 主な魚種別漁獲数量の構成比 (%)

## ②主な魚種別漁獲金額

主な魚種別の漁獲金額及び構成比をみると、「するめいか」131億7,915万円（構成比25.7%）、「ほたてがい」120億9,916万円（23.6%）、「あかいか」44億7,258万円（8.7%）、「まぐろ」28億2,297万円（5.5%）、「さば」25億171万円（4.9%）、「なまこ」20億5,384万円（4.0%）、などとなっている。

これを前年と比較すると、漁獲金額が増加した主な魚種及び増加金額は「するめいか」20億9,792万円（対前年増減率18.9%）、「ほたてがい」20億7,386万円（20.7%）、「こんぶ」2億4,476万円（83.9%）となっている。

一方、漁獲金額が減少した主な魚種及び減少金額は「さば」10億793万円（△28.7%）、「あかいか」9億5,191万円（△17.5%）、「さけ」7億5,634万円（△43.9%）、「やりいか」6億8,021万円（△38.3%）となっている（図7、第1表、第8表）。

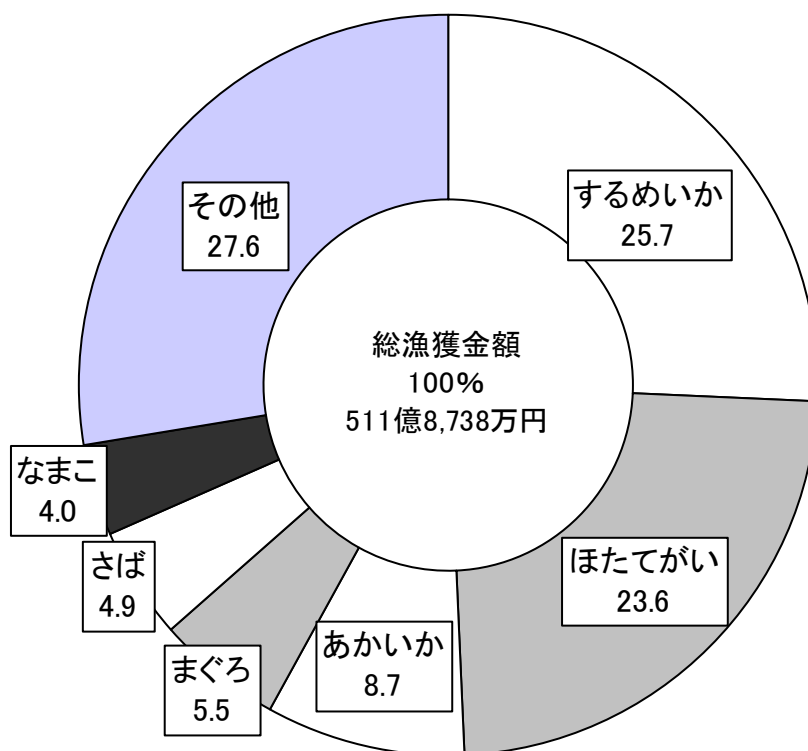


図7 主な魚種別漁獲金額の構成比 (%)

## 4. 漁業種類別漁獲数量及び漁獲金額

### (1) 漁業種類別漁獲数量

漁業種類別漁獲数量の構成比をみると、漁獲数量は「養殖業」が全体の 37.6% (108,633 トン) で最も多く、次いで「いか釣漁業」24.0%、「まき網漁業」18.8%となっている。

これを前年と比較すると、漁獲数量が増加した主な漁業種類及び増加数量は、「養殖業」23,143 トン (27.1%)、「まき網漁業」5,346 トン (10.9%)、「いか釣漁業」2,386 トン (3.6%)、「採藻漁業」758 トン (39.4%) となっている。

一方、漁獲数量が減少した主な漁業種類及び減少数量は、「採介漁業」862 トン ( $\Delta$ 47.2%)、「大型定置網漁業」739 トン ( $\Delta$ 23.2%) となっている (第9表)。

### (2) 漁獲種類別漁獲金額

漁獲種類別漁獲金額の構成比をみると、「いか釣漁業」が全体の 28.4% (145 億 4,910 万円) で最も多く、次いで「養殖業」23.5%、「まき網漁業」8.0%となっている。

これを前年と比較すると、漁獲金額が増加した主な漁業種類及び増加金額は、「養殖業」22 億 8,896 万円 (23.5%)、「採藻漁業」6,284 万円 (9.4%) となっている。

一方、漁獲金額が減少した主な漁業種類及び減少金額は、「小型定置網漁業」11 億 3,612 万円 ( $\Delta$ 35.4%)、「一本釣漁業」4 億 733 万円 ( $\Delta$ 15.5%)、「大型定置網漁業」4 億 3,314 円 ( $\Delta$ 25.9%) となっている (第10表)。

## 5. 市町村別漁獲数量及び漁獲金額

### (1) 市町村別漁獲数量

市町村別漁獲数量の構成比をみると、八戸市が136,264トンで最も多く全体の47.1%を占め、次いで平内町17.3%、青森市7.4%、外ヶ浜町5.1%、むつ市4.6%の順となっている。

次に、市町村別漁獲数量を前年と比較してみると、漁獲数量が増加した市町村は、平内町14,210トン（対前年増減率39.7%）、八戸市9,854トン（7.8%）、青森市3,926トン（22.6%）ほか7市村となっている。

一方、漁獲数量が減少した市町村は、深浦町1,967トン（△25.2%）、鱒ヶ沢町730トン（△36.8%）、東通村621トン（△6.4%）ほか9市町村となっている（図8. 第11表）。

### (2) 市町村別漁獲金額

市町村別漁獲金額の構成比をみると、八戸市が201億2,118万円で最も多く全体の39.3%を占め、次いで平内町12.3%、むつ市6.7%、東通村5.9%、外ヶ浜町5.0%の順となっている。

次に、市町村別漁獲金額を前年と比較してみると、漁獲金額が増加した市町村は、平内町11億8,105万円（対前年増減率23.2%）、青森市3億5,300万円（17.3%）、三沢市2億1,737万円（19.0%）ほか4市町となっている。

一方、漁獲金額が減少した市町村は、八戸市13億4,654万円（△6.3%）、深浦町5億3,755万円（△17.4%）、大間町4億269万円（△18.2%）ほか12市町村となっている（図9. 第12表）。

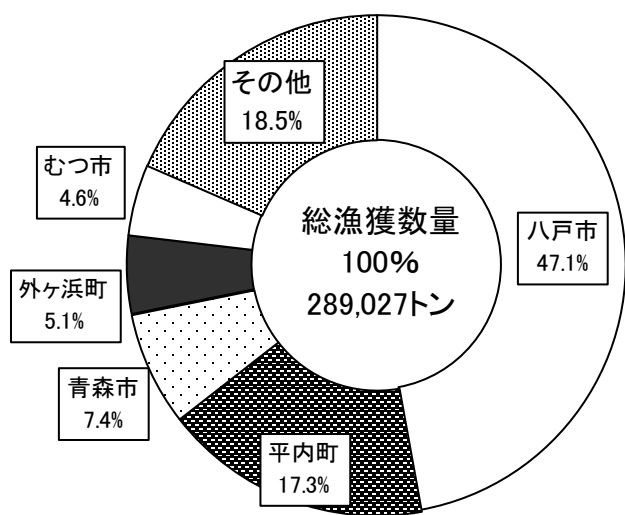


図8 市町村別漁獲数量の構成比 (%)

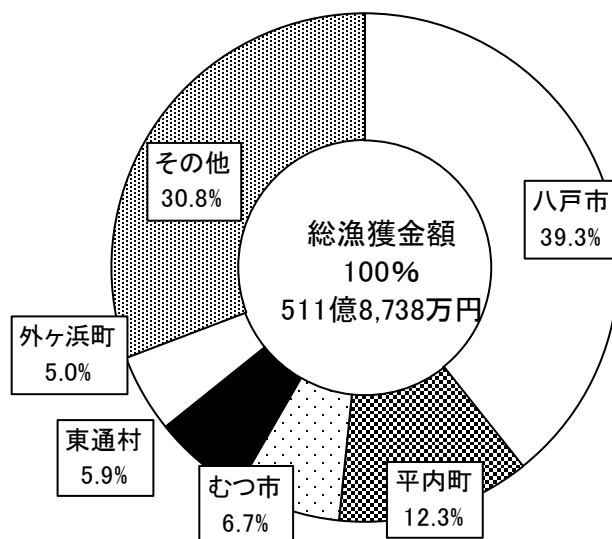


図9 市町村別漁獲金額の構成比 (%)



## 対 前 年 比 較 表

- |        |                        |
|--------|------------------------|
| 第 1 表  | 魚種別漁獲数量・金額比較表（対前年比）    |
| 第 2 表  | 魚種別漁獲数量・金額比較表（対五カ年平均比） |
| 第 3 表  | 月別漁獲数量比較表              |
| 第 4 表  | 月別漁獲金額比較表              |
| 第 5 表  | 分類別漁獲数量比較表             |
| 第 6 表  | 分類別漁獲金額比較表             |
| 第 7 表  | 主な魚種別漁獲数量比較表           |
| 第 8 表  | 主な魚種別漁獲金額比較表           |
| 第 9 表  | 漁業種別漁獲数量比較表            |
| 第 10 表 | 漁業種別漁獲金額比較表            |
| 第 11 表 | 市町村別漁獲数量比較表            |
| 第 12 表 | 市町村別漁獲金額比較表            |





第 1 表 魚種別漁獲数量及び漁獲金額（前年比較）

（単位：kg・千円・％）

区分	数量（kg）			金額（千円）		
	21年	20年	対前年比	21年	20年	対前年比
まいわし	190,176	31,209	609.4	31,183	12,040	259.0
かたくちいわし	3,122,219	3,936,916	79.3	106,212	118,061	90.0
かつお	11,382	64,105	17.8	2,848	4,068	70.0
まぐろ	1,139,163	1,114,282	102.2	2,822,968	3,231,776	87.4
かじき	6,269	2,609	240.3	3,442	1,418	242.7
さば	38,271,640	42,875,779	89.3	2,501,710	3,509,640	71.3
ぶり	4,169,065	2,511,096	166.0	848,542	850,558	99.8
たら	4,686,532	4,112,838	113.9	1,518,077	1,555,593	97.6
すけとうたら	2,554,738	6,557,000	39.0	191,649	490,885	39.0
さめ	1,883,294	1,505,448	125.1	149,448	147,100	101.6
たい	434,951	402,261	108.1	265,188	276,690	95.8
まがれい	143,410	170,714	84.0	60,892	81,811	74.4
いしがれい	82,661	99,102	83.4	40,781	55,564	73.4
そうはちがれい	32,912	38,575	85.3	8,204	9,407	87.2
ばばがれい	430,505	491,868	87.5	355,579	451,531	78.7
まこがれい	392,084	528,396	74.2	164,291	229,877	71.5
むしがれい	142,846	158,469	90.1	66,488	77,290	86.0
その他のかれい	760,163	944,843	80.5	293,325	396,753	73.9
ひらめ	1,031,761	1,180,024	87.4	1,002,312	1,255,304	79.8
ほっけ	859,137	2,460,138	34.9	56,992	85,348	66.8
あじ	249,251	129,395	192.6	13,874	11,307	122.7
さんま	31,322	465,614	6.7	3,514	20,356	17.3
さけ	3,860,578	4,625,765	83.5	967,120	1,723,456	56.1
さくらます	210,193	329,786	63.7	217,442	300,869	72.3
からふとます	1,400	2,734	51.2	552	911	60.6
こうなご	362,302	179,541	201.8	85,708	83,849	102.2
あいなめ	177,118	257,051	68.9	116,191	149,652	77.6
そい	174,413	138,506	125.9	86,682	77,978	111.2
うすめばる	491,228	562,580	87.3	527,723	603,779	87.4
その他のめばる	35,538	41,136	86.4	21,170	26,134	81.0
めぬけ	56,769	71,537	79.4	69,830	96,567	72.3
きちじ	322,982	294,171	109.8	515,261	613,597	84.0
かながしら	18,224	25,750	70.8	2,784	4,253	65.5
あんこう	906,998	957,690	94.7	506,385	570,493	88.8
さわら	154,957	186,854	82.9	95,775	123,888	77.3
はたはた	818,635	1,363,345	60.0	83,378	148,852	56.0
その他	2,890,038	2,727,637	106.0	1,324,622	1,419,840	93.3
小計	71,106,854	81,544,764	87.2	15,128,142	18,816,495	80.4

	区分	数量 (k g)			金額 (千円)		
		21年	20年	対前年比	21年	20年	対前年比
貝類	ほたてがい (稚貝)	582,404	236,593	246.2	59,964	21,371	280.6
	ほたてがい (半成貝)	52,598,343	32,606,239	161.3	5,388,363	3,180,688	169.4
	ほたてがい (成貝)	56,463,300	54,597,921	103.4	6,650,835	6,823,242	97.5
	うばがい	968,129	1,041,678	92.9	253,530	273,359	92.7
	さざえ	104,646	152,189	68.8	61,204	84,270	72.6
	あかがい	43,931	23,095	190.2	24,731	16,029	154.3
	あわび	45,621	44,563	102.4	245,292	251,969	97.4
	その他	183,632	167,943	109.3	92,979	109,968	84.6
	小計	<b>110,990,006</b>	<b>88,870,221</b>	<b>124.9</b>	<b>12,776,898</b>	<b>10,760,896</b>	<b>118.7</b>
その他の水産動物	するめいか (近海・生)	49,924,692	34,173,396	146.1	9,024,679	7,063,933	127.8
	するめいか (近海・船凍)	19,798,018	18,952,041	104.5	4,027,425	3,796,232	106.1
	するめいか (海外)	758,832	1,269,144	59.8	127,047	221,068	57.5
	やりいか	1,074,386	2,200,851	48.8	1,094,010	1,774,224	61.7
	あかいか (近海)	10,812,801	12,822,470	84.3	3,038,621	3,410,335	89.1
	あかいか (海外)	16,765,932	13,578,051	123.5	1,433,955	2,014,151	71.2
	その他のいか	16,861	74,333	22.7	6,615	28,168	23.5
	たこ	1,857,191	2,296,399	80.9	739,358	1,082,301	68.3
	くるまえび	152	384	39.6	962	1,642	58.6
	その他のえび	45,968	58,731	78.3	125,742	177,308	70.9
	かに	570,806	706,581	80.8	176,877	199,980	88.4
	うに	722,555	751,750	96.1	536,330	636,449	84.3
	なまこ	1,189,963	1,509,150	78.8	2,053,842	2,342,034	87.7
	ほや	558,383	435,757	128.1	99,899	85,095	117.4
その他	86,434	85,839	100.7	54,806	53,587	102.3	
小計	<b>104,182,974</b>	<b>88,914,877</b>	<b>117.2</b>	<b>22,540,168</b>	<b>22,886,507</b>	<b>98.5</b>	
藻類	こんぶ	2,238,740	1,168,387	191.6	536,531	291,772	183.9
	わかめ	62,238	125,858	49.5	8,573	13,923	61.6
	その他	446,370	730,068	61.1	197,070	401,756	49.1
	小計	<b>2,747,348</b>	<b>2,024,313</b>	<b>135.7</b>	<b>742,174</b>	<b>707,451</b>	<b>104.9</b>
<b>合計</b>		<b>289,027,182</b>	<b>261,354,175</b>	<b>110.6</b>	<b>51,187,382</b>	<b>53,171,349</b>	<b>96.3</b>

第 2 表 魚種別漁獲数量及び漁獲金額（平年比較）

（単位：kg・千円・％）

区分	数量（kg）			金額（千円）		
	21年	過去5カ年平均	対平年比	21年	過去5カ年平均	対平年比
まいわし	190,176	350,565	54.2	31,183	69,161	45.1
かたくちいわし	3,122,219	3,732,929	83.6	106,212	133,857	79.3
かつお	11,382	80,204	14.2	2,848	4,690	60.7
まぐろ	1,139,163	937,052	121.6	2,822,968	2,545,333	110.9
かじき	6,269	6,923	90.6	3,442	3,198	107.6
さば	38,271,640	38,125,754	100.4	2,501,710	2,355,356	106.2
ぶり	4,169,065	2,283,251	182.6	848,542	698,803	121.4
たら	4,686,532	3,651,151	128.4	1,518,077	1,135,863	133.6
すけとうたら	2,554,738	4,811,839	53.1	191,649	302,023	63.5
さめ	1,883,294	1,032,793	182.3	149,448	148,623	100.6
たい	434,951	361,541	120.3	265,188	259,674	102.1
まがれい	143,410	156,499	91.6	60,892	82,443	73.9
いしがれい	82,661	109,398	75.6	40,781	64,959	62.8
そうはちがれい	32,912	55,391	59.4	8,204	20,167	40.7
ばばがれい	430,505	539,322	79.8	355,579	497,312	71.5
まこがれい	392,084	448,886	87.3	164,291	225,328	72.9
むしがれい※1	142,846	1,033,830	87.3	66,488	453,789	79.3
その他のかれい	760,163			293,325		
ひらめ	1,031,761	1,033,143	99.9	1,002,312	1,155,208	86.8
ほっけ	859,137	1,470,563	58.4	56,992	87,152	65.4
あじ	249,251	267,979	93.0	13,874	14,748	94.1
さんま	31,322	276,703	11.3	3,514	13,608	25.8
さけ	3,860,578	5,999,336	64.4	967,120	1,663,933	58.1
さくらます	210,193	244,086	86.1	217,442	251,743	86.4
からふとます	1,400	4,717	29.7	552	1,322	41.8
こうなご	362,302	432,894	83.7	85,708	103,421	82.9
あいなめ	177,118	249,667	70.9	116,191	141,673	82.0
そい	174,413	134,509	129.7	86,682	84,247	102.9
うすめばる※2	491,228	407,692	120.5	527,723	512,833	102.9
その他のめばる	35,538	68,709	51.7	21,170	53,662	39.5
めぬけ	56,769	79,781	71.2	69,830	101,822	68.6
きちじ	322,982	289,052	111.7	515,261	649,512	79.3
かながしら	18,224	18,013	101.2	2,784	3,632	76.6
あんこう※2	906,998	906,227	100.1	506,385	458,679	110.4
さわら※1	154,957	4,915,476	78.6	95,775	1,645,772	91.4
はたはた※1	818,635			83,378		
その他	2,890,038			1,324,622		
小計	71,106,854	74,515,874	95.4	15,128,142	15,943,544	94.9

	区分	数量 (k g)			金額 (千円)		
		21年	過去5カ年平均	対平年比	21年	過去5カ年平均	対平年比
貝類	ほたてがい (稚貝)	582,404	279,954	208.0	59,964	30,576	196.1
	ほたてがい (半成貝)	52,598,343	34,979,895	150.4	5,388,363	4,164,057	129.4
	ほたてがい (成貝)	56,463,300	55,845,392	101.1	6,650,835	7,850,419	84.7
	うばがい	968,129	962,494	100.6	253,530	270,697	93.7
	さざえ	104,646	81,059	129.1	61,204	59,803	102.3
	あかがい	43,931	76,734	57.3	24,731	57,766	42.8
	あわび	45,621	44,658	102.2	245,292	344,785	71.1
	その他	183,632	233,526	78.6	92,979	124,258	74.8
	小計	110,990,006	92,503,711	120.0	12,776,898	12,902,361	99.0
その他の水産動物	するめいか (近海・生) ※2	49,924,692	40,361,533	123.7	9,024,679	8,585,892	105.1
	するめいか (近海・船凍) ※	19,798,018	22,783,902	86.9	4,027,425	5,171,494	77.9
	するめいか (海外) ※2	758,832	3,421,807	22.2	127,047	677,976	18.7
	やりいか	1,074,386	1,718,978	62.5	1,094,010	1,564,660	69.9
	あかいか (近海) ※2	10,812,801	9,592,812	112.7	3,038,621	2,243,933	135.4
	あかいか (海外) ※2	16,765,932	23,157,271	72.4	1,433,955	2,417,115	59.3
	その他のいか	16,861	67,052	25.1	6,615	21,973	30.1
	たこ	1,857,191	2,293,669	81.0	739,358	1,080,701	68.4
	くるまえび	152	308	49.4	962	1,698	56.7
	その他のえび	45,968	54,635	84.1	125,742	159,213	79.0
	かに	570,806	691,608	82.5	176,877	188,149	94.0
	うに	722,555	882,587	81.9	536,330	709,891	75.6
	なまこ	1,189,963	1,424,801	83.5	2,053,842	2,363,906	86.9
	ほや	558,383	532,553	104.9	99,899	86,290	115.8
	その他	86,434	84,653	102.1	54,806	54,300	100.9
小計	104,182,974	107,068,169	97.3	22,540,168	25,327,189	89.0	
藻類	こんぶ	2,238,740	2,078,706	107.7	536,531	540,824	99.2
	わかめ	62,238	91,883	67.7	8,573	10,014	85.6
	その他	446,370	583,777	76.5	197,070	335,601	58.7
	小計	2,747,348	2,754,366	99.7	742,174	886,439	83.7
合計		289,027,182	284,240,914	101.7	51,187,382	56,516,825	90.6

※1：平成20年から追加した調査項目となる

※2：調査開始年の都合により過去4カ年平均となっている

第3表 月別漁獲数量比較表

(単位:kg、%)

区 分		1 月	2 月	3 月	4 月	5 月	6 月	7 月
平成	漁獲数量	11,112,335	12,811,404	9,237,368	15,374,492	22,740,531	26,964,040	28,497,318
20年	構成比	4.3	4.9	3.5	5.9	8.7	10.3	10.9
平成	漁獲数量	9,778,792	9,503,996	11,406,645	22,220,165	26,246,612	33,038,856	36,393,168
21年	構成比	3.4	3.3	3.9	7.7	9.1	11.4	12.6
増減率		△12.0	△25.8	23.5	44.5	15.4	22.5	27.7

区 分		8 月	9 月	10 月	11 月	12 月	合 計
平成	漁獲数量	33,007,762	37,301,349	25,396,474	22,089,074	16,822,028	261,354,175
20年	構成比	12.6	14.3	9.7	8.5	6.4	100.0
平成	漁獲数量	29,967,858	41,675,836	30,669,422	21,761,544	16,364,288	289,027,182
21年	構成比	10.4	14.4	10.6	7.5	5.7	100.0
増減率		△9.2	11.7	20.8	△1.5	△2.7	10.6

第4表 月別漁獲金額比較表

(単位:千円、%)

区 分		1 月	2 月	3 月	4 月	5 月	6 月	7 月
平成	漁獲金額	3,620,837	3,458,787	2,831,126	2,896,898	3,560,432	4,439,353	4,995,594
20年	構成比	6.8	6.5	5.3	5.4	6.7	8.3	9.4
平成	漁獲金額	2,990,938	2,269,158	2,881,519	3,264,952	3,753,463	4,697,235	6,363,773
21年	構成比	5.8	4.4	5.6	6.4	7.3	9.2	12.4
増減率		△17.4	△34.4	1.8	12.7	5.4	5.8	27.4

区 分		8 月	9 月	10 月	11 月	12 月	合 計
平成	漁獲金額	5,680,752	6,026,553	5,255,715	5,363,947	5,041,355	53,171,349
20年	構成比	10.7	11.3	9.9	10.1	9.5	100.0
平成	漁獲金額	5,053,868	4,970,904	4,810,876	5,123,244	5,007,452	51,187,382
21年	構成比	9.9	9.7	9.4	10.0	9.8	100.0
増減率		△11.0	△17.5	△8.5	△4.5	△0.7	△3.7

第5表 分類別漁獲数量比較表

(単位:kg、%、ポイント)

区 分		魚 類	貝 類	その他の 水産動物	藻 類	合 計
平成	漁獲数量	81,544,764	88,870,221	88,914,877	2,024,313	261,354,175
20年	構成比	31.2	34.0	34.0	0.8	100.0
平成	漁獲数量	71,106,854	110,990,006	104,182,974	2,747,348	289,027,182
21年	構成比	24.6	38.4	36.0	1.0	100.0
構成比の増減		△6.6	4.4	2.0	0.2	
増 減 率		△12.8	24.9	17.2	35.7	10.6

第6表 分類別漁獲金額比較表

(単位:千円、%、ポイント)

区 分		魚 類	貝 類	その他の 水産動物	藻 類	合 計
平成	漁獲金額	18,816,495	10,760,896	22,886,507	707,451	53,171,349
20年	構成比	35.4	20.2	43.0	1.3	100.0
平成	漁獲金額	15,128,142	12,776,898	22,540,168	742,174	51,187,382
21年	構成比	29.6	25.0	44.0	1.4	100.0
構成比の増減		△5.8	4.7	1.0	0.1	
増 減 率		△19.6	18.7	△1.5	4.9	△3.7

第7表 主な魚種別漁獲数量比較表

(単位:kg、%)

区 分	いわし類	さ ば	ま ぐ ろ	た ら	すけとうたら	さ け	
平成	漁獲数量	3,968,125	42,875,779	1,114,282	4,112,838	6,557,000	4,625,765
20年	構成比	1.5	16.4	0.4	1.6	2.5	1.8
平成	漁獲数量	3,312,395	38,271,640	1,139,163	4,686,532	2,554,738	3,860,578
21年	構成比	1.1	13.2	0.4	1.6	0.9	1.3
	増 減 率	△16.5	△10.7	2.2	13.9	△61.0	△16.5

区 分	ひ ら め	か れ い 類	ぶ り	ほたてがい	するめいか	や り い か	
平成	漁獲数量	1,180,024	2,431,967	2,511,096	87,440,753	54,394,581	2,200,851
20年	構成比	0.5	0.9	1.0	33.5	20.8	0.8
平成	漁獲数量	1,031,761	1,984,581	4,169,065	109,644,047	70,481,542	1,074,386
21年	構成比	0.4	0.7	1.4	37.9	24.4	0.4
	増 減 率	△12.6	△18.4	66.0	25.4	29.6	△51.2

区 分	あ か い か	た こ	な ま こ	こ ん ぶ	そ の 他	合 計	
平成	漁獲数量	26,400,521	2,296,399	1,509,150	1,168,387	16,566,657	261,354,175
20年	構成比	10.1	0.9	0.6	0.4	6.3	100.0
平成	漁獲数量	27,578,733	1,857,191	1,189,963	2,238,740	13,952,127	289,027,182
21年	構成比	9.5	0.6	0.4	0.8	4.8	100.0
	増 減 率	4.5	△19.1	△21.2	91.6	△15.8	10.6

第8表 主な魚種別漁獲金額比較表

(単位:千円、%)

区 分		いわし類	さ ば	ま ぐ ろ	た ら	すけとうたら	さ け
平成 20年	漁獲金額	130,101	3,509,640	3,231,776	1,555,593	490,885	1,723,456
	構成比	0.2	6.6	6.1	2.9	0.9	3.2
平成 21年	漁獲金額	137,395	2,501,710	2,822,968	1,518,077	191,649	967,120
	構成比	0.3	4.9	5.5	3.0	0.4	1.9
増 減 率		5.6	△28.7	△12.6	△2.4	△61.0	△43.9

区 分		ひ ら め	か れ い 類	ぶ り	ほたてがい	するめいか	や り い か
平成 20年	漁獲金額	1,255,304	1,302,233	850,558	10,025,301	11,081,233	1,774,224
	構成比	2.4	2.4	1.6	18.9	20.8	3.3
平成 21年	漁獲金額	1,002,312	989,560	848,542	12,099,162	13,179,151	1,094,010
	構成比	2.0	1.9	1.7	23.6	25.7	2.1
増 減 率		△20.2	△24.0	△0.2	20.7	18.9	△38.3

区 分		あ か い か	た こ	な ま こ	こ ん ぶ	そ の 他	合 計
平成 20年	漁獲金額	5,424,486	1,082,301	2,342,034	291,772	7,100,452	53,171,349
	構成比	10.2	2.0	4.4	0.5	13.4	100.0
平成 21年	漁獲金額	4,472,576	739,358	2,053,842	536,531	6,033,419	51,187,382
	構成比	8.7	1.4	4.0	1.0	11.8	100.0
増 減 率		△17.5	△31.7	△12.3	83.9	△15.0	△3.7



第9表 漁業種類別漁獲数量比較表

(単位:kg、%)

区 分	漁 獲 数 量				増 減 率
	平 成 2 1 年	構 成 比	平 成 2 0 年	構 成 比	
遠洋底曳網漁業	828,039	0.3	786,293	0.3	5.3
沖合底曳網漁業	23,101,641	8.0	22,562,629	8.6	2.4
小型機船底曳網漁業	4,352,465	1.5	4,352,910	1.7	△0.0
その他の底曳網漁業	-	-	-	-	-
まき網漁業	54,275,715	18.8	48,930,184	18.7	10.9
棒受網漁業	425,369	0.1	976,009	0.4	△56.4
その他の敷網漁業	918	0.0	23,724	0.0	△96.1
刺網漁業	2,908,449	1.0	3,081,426	1.2	△5.6
一本釣漁業	1,270,984	0.4	1,401,234	0.5	△9.3
いか釣漁業	69,369,235	24.0	66,983,511	25.6	3.6
延縄漁業	1,667,864	0.6	1,336,520	0.5	24.8
大型定置網漁業	2,453,603	0.8	3,192,722	1.2	△23.2
小型定置網漁業	7,556,740	2.6	9,308,039	3.6	△18.8
底建網漁業	3,745,955	1.3	4,113,849	1.6	△8.9
地曳・船曳網漁業	-	-	-	-	-
採介漁業	965,079	0.3	1,826,803	0.7	△47.2
採藻漁業	2,685,157	0.9	1,926,665	0.7	39.4
養殖業	108,633,298	37.6	85,490,646	32.7	27.1
その他の漁業	4,786,671	1.7	5,061,011	1.9	△5.4
合 計	289,027,182	100.0	261,354,175	100.0	10.6

第 10 表 漁業種類別漁獲金額比較表

(単位:千円、%)

区 分	漁 獲 金 額				増 減 率
	平 成 2 1 年	構 成 比	平 成 2 0 年	構 成 比	
遠洋底曳網漁業	368,337	0.7	443,045	0.8	△16.9
沖合底曳網漁業	3,887,611	7.6	4,279,638	8.0	△9.2
小型機船底曳網漁業	1,712,565	3.3	1,747,773	3.3	△2.0
その他の底曳網漁業	-	-	-	-	-
まき網漁業	4,078,028	8.0	4,081,485	7.7	△0.1
棒受網漁業	168,536	0.3	446,650	0.8	△62.3
その他の敷網漁業	521	0.0	6,516	0.0	△92.0
刺網漁業	2,039,081	4.0	2,355,537	4.4	△13.4
一本釣漁業	2,217,148	4.3	2,624,481	4.9	△15.5
いか釣漁業	14,549,097	28.4	14,783,027	27.8	△1.6
延縄漁業	1,061,026	2.1	1,062,208	2.0	△0.1
大型定置網漁業	1,240,513	2.4	1,673,654	3.1	△25.9
小型定置網漁業	2,076,241	4.1	3,212,360	6.0	△35.4
底建網漁業	1,984,718	3.9	2,189,551	4.1	△9.4
地曳・船曳網漁業	-	-	-	-	-
採介漁業	534,290	1.0	747,212	1.4	△28.5
採藻漁業	729,720	1.4	666,885	1.3	9.4
養殖業	12,011,401	23.5	9,722,442	18.3	23.5
その他の漁業	2,528,549	4.9	3,128,885	5.9	△19.2
合 計	51,187,382	100.0	53,171,349	100.0	△3.7

第 11 表 市町村別漁獲数量比較表

(単位:kg、%)

区 分	漁 獲 数 量				増 減 率
	平 成 2 1 年	構 成 比	平 成 2 0 年	構 成 比	
深 浦 町	5,839,278	2.0	7,806,057	3.0	△25.2
鱒ヶ沢町	1,251,634	0.4	1,981,833	0.8	△36.8
つがる市	15,428	0.0	20,689	0.0	△25.4
五所川原市	60,776	0.0	69,974	0.0	△13.1
中 泊 町	1,944,301	0.7	1,743,534	0.7	11.5
今 別 町	303,115	0.1	424,431	0.2	△28.6
外ヶ浜町	14,601,262	5.1	14,540,119	5.6	0.4
蓬 田 村	6,680,270	2.3	4,915,314	1.9	35.9
青 森 市	21,270,584	7.4	17,344,356	6.6	22.6
平 内 町	50,034,082	17.3	35,824,168	13.7	39.7
野 辺 地 町	5,824,044	2.0	4,256,759	1.6	36.8
横 浜 町	6,558,996	2.3	6,824,644	2.6	△3.9
む つ 市	13,413,506	4.6	13,386,671	5.1	0.2
佐 井 村	720,837	0.2	847,992	0.3	△15.0
大 間 町	2,286,315	0.8	2,663,985	1.0	△14.2
風 間 浦 村	1,280,327	0.4	1,605,460	0.6	△20.3
東 通 村	9,154,010	3.2	9,775,174	3.7	△6.4
六ヶ所村	4,837,688	1.7	4,792,506	1.8	0.9
三 沢 市	4,910,731	1.7	4,104,118	1.6	19.7
おいらせ町	494,763	0.2	707,153	0.3	△30.0
八 戸 市	136,264,270	47.1	126,409,984	48.4	7.8
階 上 町	1,280,965	0.4	1,309,254	0.5	△2.2
合 計	289,027,182	100.0	261,354,175	100.0	10.6

第12表 市町村別漁獲金額比較表

(単位:千円、%)

区 分	漁 獲 金 額				増 減 率
	平 成 2 1 年	構 成 比	平 成 2 0 年	構 成 比	
深 浦 町	2,551,213	5.0	3,088,763	5.8	△17.4
鱒ヶ沢町	452,611	0.9	579,120	1.1	△21.8
つがる市	10,167	0.0	13,662	0.0	△25.6
五所川原市	30,091	0.1	46,304	0.1	△35.0
中 泊 町	1,210,627	2.4	1,420,302	2.7	△14.8
今 別 町	174,234	0.3	286,255	0.5	△39.1
外ヶ浜町	2,580,949	5.0	2,791,513	5.3	△7.5
蓬 田 村	734,070	1.4	638,076	1.2	15.0
青 森 市	2,394,802	4.7	2,041,800	3.8	17.3
平 内 町	6,282,079	12.3	5,101,031	9.6	23.2
野 辺 地 町	823,111	1.6	690,977	1.3	19.1
横 浜 町	1,101,908	2.2	1,078,589	2.0	2.2
む つ 市	3,454,660	6.7	3,641,362	6.8	△5.1
佐 井 村	413,837	0.8	508,015	1.0	△18.5
大 間 町	1,810,771	3.5	2,213,462	4.2	△18.2
風 間 浦 村	510,171	1.0	648,325	1.2	△21.3
東 通 村	3,008,140	5.9	3,506,653	6.6	△14.2
六ヶ所村	1,580,689	3.1	1,521,988	2.9	3.9
三 沢 市	1,361,617	2.7	1,144,244	2.2	19.0
おいらせ町	126,361	0.2	230,076	0.4	△45.1
八 戸 市	20,121,175	39.3	21,467,715	40.4	△6.3
階 上 町	454,099	0.9	513,117	1.0	△11.5
合 計	51,187,382	100.0	53,171,349	100.0	△3.7



## 県 計 表

第1表 年 総 括 表

魚種別・漁業種類別漁獲数量及び漁獲金額

第2表 月 別 表

魚種別漁獲数量及び漁獲金額

漁業種類別漁獲数量及び漁獲金額



第1表 年 総 括 表

魚種別・漁業種類別漁獲数量及び漁獲金額



魚種別・漁業種類別漁獲数量及び漁獲金額

(単位:kg、千円)

区 分	遠洋底曳網漁業		沖合底曳網漁業		小型機船底曳網漁業		
	数 量	金 額	数 量	金 額	数 量	金 額	
魚                         類	ま い わ し		835	154			
	かたうちいわし		329	29			
	か つ お						
	ま ぐ ろ						
	か じ き						
	さ ば	411	7				
	ぶ り						
	た ら	29	1	2,152,126	615,661	689,644	144,937
	すけとうたら			2,055,020	146,653	414,616	30,281
	さ め	1,633	20	610,914	34,727	136,151	9,656
	た い			10,602	8,947	89	42
	ま が れ い			7,786	3,898	3,155	845
	いしがれい			3	1	100	16
	そうはちがれい			18,184	4,162	10,824	2,735
	ばばがれい			126,201	92,383	113,274	95,229
	まこがれい			7,082	2,886	41,293	15,084
	むしがれい			33,392	12,627	29,382	7,486
	その他のかれい	1,692	21	535,119	203,423	85,866	23,916
	ひ ら め			19,834	18,548	112,436	53,086
	ほ っ け			664,559	33,025	6,737	1,421
	あ じ			2,782	119		
	さ ん ま						
	さ け			7	4		
	さくらます			20,044	14,077	422	231
	からふとます						
	こ う な ご			455	12		
	あ い な め			33,109	8,013	9,734	4,584
	そ い			1,736	834	1,307	661
	うすめばる			5,908	4,201	3,368	1,539
	その他のめばる			1,421	732	35	6
	め ぬ け			32,504	40,166	686	809
	き ち じ			290,932	485,181	24,686	12,476
	かながしら			6,820	914	1,177	48
	あ ん こ う	12,038	2,529	145,016	70,093	184,938	109,264
	さ わ ら			28	8	14	3
	は た は た			32,794	4,811		
	そ の 他	812,236	365,759	219,193	56,324	44,925	5,400
	小 計	828,039	368,337	7,034,735	1,862,613	1,914,859	519,755

魚種別・漁業種類別漁獲数量及び漁獲金額(続き)

(単位:kg、千円)

区 分		遠洋底曳網漁業		沖合底曳網漁業		小型機船底曳網漁業	
		数 量	金 額	数 量	金 額	数 量	金 額
貝	ほたてがい(稚貝)						
	ほたてがい(半成貝)						
	ほたてがい(成貝)					1,048,192	146,074
	う ば が い					841,117	219,872
	さ ざ え						
	あ か が い						
	あ わ び						
	そ の 他			10,434	2,006	7,046	1,935
	小 計			10,434	2,006	1,896,355	367,881
その他の水産動物	するめいか(近海・生)			15,590,786	1,761,340	31,674	4,062
	するめいか(近海・船凍)						
	するめいか(海外)						
	や り い か			233,712	121,583	23,500	9,796
	あかいか(近海)						
	あかいか(海外)						
	その他のいか			6,518	2,403	682	168
	た こ			171,120	35,490	68,742	12,336
	くるまえび						
	その他のえび			30,297	95,241		
	か に			23,236	6,869	8,434	4,002
	う に					1,410	489
	な ま こ			803	66	406,793	794,074
	ほ や					16	2
	そ の 他						
小 計			16,056,472	2,022,992	541,251	824,929	
藻類	こ ん ぶ						
	わ か め						
	そ の 他						
	小 計						
計		828,039	368,337	23,101,641	3,887,611	4,352,465	1,712,565

魚種別・漁業種類別漁獲数量及び漁獲金額(続き)

(単位:kg、千円)

区 分	その他の底曳網漁業		まき網漁業		棒受網漁業		
	数 量	金 額	数 量	金 額	数 量	金 額	
魚	ま い わ し		91,313	6,065			
	かたうちいわし		2,230,522	60,648			
	か つ お						
	ま ぐ ろ						
	か じ き		90	68			
	さ ば		38,106,009	2,470,227			
	ぶ り		2,819,312	443,046	8	3	
	た ら						
	すけとうたら						
	さ め						
	た い						
	ま が れ い						
	いしがれい						
	そうはちがれい						
	ばばがれい						
	まこがれい						
	むしがれい						
	その他のかれい						
	類	ひ ら め				10	11
		ほ っ け				26,549	3,579
あ じ							
さ ん ま							
さ け							
さくらます					19	24	
からふとます							
こ う な ご					329,064	73,211	
あ い な め					23	23	
そ い					712	378	
うすめばる					113	83	
その他のめばる					435	368	
め ぬ け							
き ち じ							
かながしら							
あ ん こ う							
さ わ ら							
は た は た							
そ の 他				7,874	3,309	3,125	1,620
小 計				43,255,120	2,983,363	360,058	79,300

魚種別・漁業種類別漁獲数量及び漁獲金額(続き)

(単位:kg、千円)

区 分		その他の底曳網漁業		まき網漁業		棒受網漁業	
		数 量	金 額	数 量	金 額	数 量	金 額
貝	ほたてがい(稚貝)						
	ほたてがい(半成貝)						
	ほたてがい(成貝)						
	う ば が い						
	さ ざ え						
	あ か が い						
	あ わ び						
	そ の 他						
	小 計						
その他の水産動物	するめいか(近海・生)			11,020,595	1,094,665		
	するめいか(近海・船凍)						
	するめいか(海外)						
	や り い か					65,292	89,229
	あかいか(近海)						
	あかいか(海外)						
	その他のいか						
	た こ					19	7
	くるまえび						
	その他のえび						
	か に						
	う に						
	な ま こ						
	ほ や						
そ の 他							
小 計			11,020,595	1,094,665	65,311	89,236	
藻類	こ ん ぶ						
	わ か め						
	そ の 他						
	小 計						
計				54,275,715	4,078,028	425,369	168,536

魚種別・漁業種類別漁獲数量及び漁獲金額(続き)

(単位:kg、千円)

区 分	その他の敷網漁業		刺 網 漁 業		一本釣漁業		
	数 量	金 額	数 量	金 額	数 量	金 額	
魚 類	ま い わ し						
	かたうちいわし						
	か つ お			4,150	920	3,091	1,337
	ま ぐ ろ			124	140	410,555	1,479,926
	か じ き			4,077	2,064		
	さ ば			182	43	5,019	1,380
	ぶ り			18,168	5,044	110,692	36,512
	た ら			337,685	152,393	34,395	14,081
	すけとうたら			12,523	2,059	1,288	261
	さ め			104,153	9,578	6,065	659
	た い			46,474	36,506	22,648	19,310
	ま が れ い			95,090	36,650	187	84
	いしがれい			44,125	22,109	112	55
	そうはちがれい			1,112	343	1	2
	ばばがれい			91,419	83,608	672	670
	まこがれい			206,632	84,937	1,970	1,052
	むしがれい			23,677	14,834	2,673	1,830
	その他のかれい			53,963	31,056	3,607	2,259
	ひ ら め			157,580	113,239	89,461	124,782
	ほ っ け			5,629	657	799	192
	あ じ			39	16	8	2
	さ ん ま						
	さ け			6,219	1,311	23	13
	さくらます			4,822	5,019	96,184	103,865
	からふとます			9	9		
	こ う な ご	918	521				
	あ い な め			24,160	12,600	28,125	29,373
	そ い			16,116	8,248	11,954	9,750
	うすめばる			170,572	175,975	220,887	271,524
	その他のめばる			10,276	5,989	5,436	4,357
	め ん け			10,754	10,645	3,159	4,173
	き ち じ					13	36
	かながしら			4,253	589	5	5
	あ ん こ う			315,598	209,314	123	58
さ わ ら			145	39	403	308	
は た は た			13,026	3,207			
そ の 他			561,348	304,326	70,884	38,200	
小 計	918	521	2,344,100	1,333,467	1,130,439	2,146,056	

魚種別・漁業種類別漁獲数量及び漁獲金額(続き)

(単位:kg、千円)

区 分	その他の敷網漁業		刺 網 漁 業		一本釣漁業		
	数 量	金 額	数 量	金 額	数 量	金 額	
貝 類	ほたてがい(稚貝)						
	ほたてがい(半成貝)						
	ほたてがい(成貝)			7,944	1,854		
	う ば が い						
	さ ざ え			4,464	2,712		
	あ か が い						
	あ わ び			4	22		
	そ の 他			3,401	1,423		
	小 計			15,813	6,011		
その 他 の 水 産 動 物	するめいか(近海・生)			2,295	309	2,172	490
	するめいか(近海・船凍)						
	するめいか(海外)						
	や り い か			194	191	7,428	9,614
	あかいか(近海)			1,522	273		
	あかいか(海外)						
	その他のいか			7	7		
	た こ			25,818	9,495	130,945	60,988
	くるまえび			145	925		
	その他のえび			635	253		
	か に			86,838	48,331		
	う に			24	14		
	な ま こ			366,095	610,050		
	ほ や			33,346	8,175		
そ の 他			31,617	21,580			
小 計	0	0	548,536	699,603	140,545	71,092	
藻 類	こ ん ぶ						
	わ か め						
	そ の 他						
	小 計						
計	918	521	2,908,449	2,039,081	1,270,984	2,217,148	

魚種別・漁業種類別漁獲数量及び漁獲金額(続き)

(単位:kg、千円)

区 分	いか釣漁業		延 縄 漁 業		大型定置網漁業		
	数 量	金 額	数 量	金 額	数 量	金 額	
魚 類	ま い わ し				868	141	
	かたくちいわし						
	か つ お				80	9	
	ま ぐ ろ			280,345	786,344	406,554	500,162
	か じ き			53	56	759	578
	さ ば					14,235	3,728
	ぶ り			10,509	4,607	724,405	237,625
	た ら			293,927	116,153	4,629	1,531
	すけとうたら			10,578	2,395		
	さ め			993,280	93,340	3,091	172
	た い			11,706	10,819	135,735	80,315
	ま が れ い			7	5	384	188
	いしがれい			15	10	876	422
	そうはちがれい					82	11
	ばばがれい			51	36	571	404
	まこがれい			33	13	280	114
	むしがれい			57	38	75	44
	その他のかれい					2,457	750
	ひ ら め			2,382	4,102	25,435	23,438
	ほ っ け					23,602	2,503
	あ じ					11,750	1,426
	さ ん ま					13,586	1,201
	さ け					409,908	121,337
	さくらます					29,505	34,458
	からふとます					324	127
	こ う な ご						
	あ い な め			1,176	803	651	349
	そ い			3,783	2,584	11,820	4,983
	うすめばる			1,167	807	445	345
	その他のめばる			54	29	432	296
	め ぬ け			2,870	4,822		
	き ち じ			2,283	6,251		
	かながしら			2	2	380	49
あ ん こ う			12,498	7,417	47,268	16,799	
さ わ ら			3	2	122,847	83,361	
は た は た							
そ の 他			5,580	3,036	117,293	45,344	
小 計			1,632,359	1,043,671	2,110,327	1,162,210	

魚種別・漁業種類別漁獲数量及び漁獲金額(続き)

(単位:kg、千円)

区 分		いか釣漁業		延 縄 漁 業		大型定置網漁業	
		数 量	金 額	数 量	金 額	数 量	金 額
貝 類	ほたてがい(稚貝)						
	ほたてがい(半成貝)						
	ほたてがい(成貝)						
	う ば が い						
	さ ざ え						
	あ か が い						
	あ わ び						
	そ の 他						
	小 計						
その 他の 水産 動物	するめいか(近海・生)	21,174,413	5,850,962			322,304	55,891
	するめいか(近海・船凍)	19,798,018	4,027,425				
	するめいか(海外)	758,832	127,047				
	や り い か	60,756	71,358	52	8	18,231	21,417
	あかいか(近海)	10,811,279	3,038,348				
	あかいか(海外)	16,765,932	1,433,955				
	その他のいか	5	2			89	85
	た こ			35,453	17,347	2,652	910
	くるまえび						
	その他のえび						
	か に						
	う に						
	な ま こ						
	ほ や						
	そ の 他						
小 計	69,369,235	14,549,097	35,505	17,355	343,276	78,303	
藻 類	こ ん ぶ						
	わ か め						
	そ の 他						
	小 計						
計		69,369,235	14,549,097	1,667,864	1,061,026	2,453,603	1,240,513



## 魚種別・漁業種類別漁獲数量及び漁獲金額(続き)

(単位:kg、千円)

区 分		小型定置網漁業		底 建 網 漁 業		地曳・船曳網漁業	
		数 量	金 額	数 量	金 額	数 量	金 額
魚 類	ま い わ し	93,829	24,289	3,331	534		
	かたうちいわし	891,214	45,509				
	か つ お	4,059	581	2	1		
	ま ぐ ろ	38,743	52,554	1,605	2,185		
	か じ き	386	76				
	さ ば	124,172	21,539	21,121	4,664		
	ぶ り	450,366	111,305	33,562	10,021		
	た ら	11,884	5,042	255,422	131,044		
	すけとうたら	12	3	2	2		
	さ め	6,629	402	3,374	193		
	た い	87,224	44,364	111,343	54,828		
	ま が れ い	1,017	526	33,179	18,003		
	いしがれい	10,871	5,626	22,754	10,848		
	そうはちがれい	232	74	2,299	811		
	ば ば が れ い	5,291	5,013	46,447	44,649		
	まこがれい	9,702	4,697	40,319	22,870		
	むしがれい	564	324	50,322	28,693		
	その他のかれい	15,150	5,652	52,990	24,177		
	ひ ら め	137,028	140,633	397,472	477,108		
	ほ っ け	18,788	3,951	111,251	11,314		
	あ じ	212,560	6,885	22,112	5,426		
	さ ん ま	12,299	550				
	さ け	3,025,525	788,232	63,514	17,790		
	さくらます	54,377	54,488	4,389	4,951		
	からふとます	533	225	36	12		
	こ う な ご	31,304	11,633				
	あ い な め	5,563	4,252	22,403	14,926		
	そ い	28,706	12,550	83,893	37,674		
	うすめばる	809	584	82,976	68,719		
	その他のめばる	9,724	4,497	3,893	2,020		
	め ぬ け						
	き ち じ						
	かながしら	3,075	775	2,504	401		
あ ん こ う	74,773	29,718	97,840	56,249			
さ わ ら	29,481	10,927	1,085	303			
は た は た	338,531	38,324	431,072	36,591			
そ の 他	317,912	129,212	553,988	270,866			
小 計	6,052,333	1,565,012	2,556,500	1,357,873			

魚種別・漁業種類別漁獲数量及び漁獲金額(続き)

(単位:kg、千円)

区 分		小型定置網漁業		底 建 網 漁 業		地 曳・船 曳 網 漁 業	
		数 量	金 額	数 量	金 額	数 量	金 額
貝	ほたてがい(稚貝)						
	ほたてがい(半成貝)						
	ほたてがい(成貝)						
	う ば が い						
	さ ざ え			673	326		
	あ か が い						
	あ わ び			1	4		
	そ の 他	555	227				
	小 計	555	227	674	330		
その他の水産動物	するめいか(近海・生)	1,188,567	186,632	553,541	67,149		
	するめいか(近海・船凍)						
	するめいか(海外)						
	や り い か	261,976	301,408	402,390	468,686		
	あかいか(近海)						
	あかいか(海外)						
	その他のいか	8,579	3,205	959	733		
	た こ	38,229	15,510	231,868	89,937		
	くるまえび	7	37				
	その他のえび						
	か に	571	357	2	1		
	う に						
	な ま こ	302	463	10	5		
	ほ や	1,781	563	11	4		
そ の 他	3,840	2,827					
小 計	1,503,852	511,002	1,188,781	626,515			
藻類	こ ん ぶ						
	わ か め						
	そ の 他						
	小 計						
計		7,556,740	2,076,241	3,745,955	1,984,718		

魚種別・漁業種類別漁獲数量及び漁獲金額(続き)

(単位:kg、千円)

区 分	採介漁業		採藻漁業		養殖業		
	数 量	金 額	数 量	金 額	数 量	金 額	
魚 類	ま い わ し						
	かたうちいわし						
	か つ お						
	ま ぐ ろ						
	か じ き						
	さ ば						
	ぶ り						
	た ら						
	すけとうたら						
	さ め						
	た い						
	ま が れ い						
	いしがれい						
	そうはちがれい						
	ばばがれい						
	まこがれい						
	むしがれい						
	その他のかれい						
	ひ ら め						
	ほ っ け						
	あ じ						
	さ ん ま						
	さ け						
	さくらます						
	からふとます						
	こ う な ご						
	あ い な め						
	そ い					778	883
	うすめばる						
	その他のめばる						
	め ぬ け						
	き ち じ						
	かながしら						
あ ん こ う							
さ わ ら							
は た は た							
そ の 他							
小 計					778	883	

魚種別・漁業種類別漁獲数量及び漁獲金額(続き)

(単位:kg、千円)

区 分		採介漁業		採藻漁業		養殖業	
		数 量	金 額	数 量	金 額	数 量	金 額
貝	ほたてがい(稚貝)					582,404	68,301
	ほたてがい(半成貝)					52,598,343	5,380,257
	ほたてがい(成貝)	490,433	49,610			54,912,431	6,452,112
	う ば が い	97,262	26,018				
	さ ざ え	86,423	47,215				
	あ か が い	1,594	1,110			42,274	23,572
	あ わ び	29,121	150,507			12	48
	そ の 他	11,244	6,869				
	小 計	716,077	281,329			108,135,464	11,924,290
その他の水産動物	するめいか(近海・生)						
	するめいか(近海・船凍)						
	するめいか(海外)						
	や り い か						
	あかいか(近海)						
	あかいか(海外)						
	その他のいか						
	た こ	4,688	1,557				
	くるまえび						
	その他のえび						
	か に						
	う に	154,596	132,039				
	な ま こ	87,130	118,840				
	ほ や	2,588	525			438,616	71,565
そ の 他					4,503	5,375	
小 計	249,002	252,961			443,119	76,940	
藻類	こ ん ぶ			2,190,198	528,237	48,521	8,290
	わ か め			49,995	5,489	5,416	998
	そ の 他			444,964	195,994		
	小 計			2,685,157	729,720	53,937	9,288
計		965,079	534,290	2,685,157	729,720	108,633,298	12,011,401

## 魚種別・漁業種類別漁獲数量及び漁獲金額(続き)

(単位:kg、千円)

区 分	その他の漁業		合 計		
	数 量	金 額	数 量	金 額	
魚 類	ま い わ し		190,176	31,183	
	かたうちいわし	154	26	3,122,219	106,212
	か つ お		11,382	2,848	
	ま ぐ ろ	1,237	1,657	1,139,163	2,822,968
	か じ き	904	600	6,269	3,442
	さ ば	491	122	38,271,640	2,501,710
	ぶ り	2,043	379	4,169,065	848,542
	た ら	906,791	337,234	4,686,532	1,518,077
	すけとうたら	60,699	9,995	2,554,738	191,649
	さ め	18,004	701	1,883,294	149,448
	た い	9,130	10,057	434,951	265,188
	ま が れ い	2,605	693	143,410	60,892
	いしがれい	3,805	1,694	82,661	40,781
	そうはちがれい	178	66	32,912	8,204
	ばばがれい	46,579	33,587	430,505	355,579
	まこがれい	84,773	32,638	392,084	164,291
	むしがれい	2,704	612	142,846	66,488
	その他のかれい	9,319	2,071	760,163	293,325
	ひ ら め	90,123	47,365	1,031,761	1,002,312
	ほ っ け	1,223	350	859,137	56,992
	あ じ			249,251	13,874
	さ ん ま	5,437	1,763	31,322	3,514
	さ け	355,382	38,433	3,860,578	967,120
	さくらます	431	329	210,193	217,442
	からふとます	498	179	1,400	552
	こ う な ご	561	331	362,302	85,708
	あ い な め	52,174	41,268	177,118	116,191
	そ い	13,608	8,137	174,413	86,682
	うすめばる	4,983	3,946	491,228	527,723
	その他のめばる	3,832	2,876	35,538	21,170
	め ぬ け	6,796	9,215	56,769	69,830
	き ち じ	5,068	11,317	322,982	515,261
	かながしら	8	1	18,224	2,784
あ ん こ う	16,906	4,944	906,998	506,385	
さ わ ら	951	824	154,957	95,775	
は た は た	3,212	445	818,635	83,378	
そ の 他	175,680	101,226	2,890,038	1,324,622	
小 計	1,886,289	705,081	71,106,854	15,128,142	

魚種別・漁業種類別漁獲数量及び漁獲金額(続き)

(単位:kg、千円)

区 分		その他の漁業		合 計	
		数 量	金 額	数 量	金 額
貝 類	ほたてがい(稚貝)			582,404	68,301
	ほたてがい(半成貝)			52,598,343	5,380,257
	ほたてがい(成貝)	4,300	954	56,463,300	6,650,604
	う ば が い	29,750	7,640	968,129	253,530
	さ ざ え	13,086	10,951	104,646	61,204
	あ か が い	63	49	43,931	24,731
	あ わ び	16,483	94,711	45,621	245,292
	そ の 他	150,952	80,519	183,632	92,979
	小 計	214,634	194,824	110,990,006	12,776,898
その 他 の 水 産 動 物	するめいか(近海・生)	38,345	3,179	49,924,692	9,024,679
	するめいか(近海・船凍)			19,798,018	4,027,425
	するめいか(海外)			758,832	127,047
	や り い か	855	720	1,074,386	1,094,010
	あかいか(近海)			10,812,801	3,038,621
	あかいか(海外)			16,765,932	1,433,955
	その他のいか	22	12	16,861	6,615
	た こ	1,147,657	495,781	1,857,191	739,358
	くるまえび			152	962
	その他のえび	15,036	30,248	45,968	125,742
	か に	451,725	117,317	570,806	176,877
	う に	566,525	403,788	722,555	536,330
	な ま こ	328,830	530,344	1,189,963	2,053,842
	ほ や	82,025	19,065	558,383	99,899
そ の 他	46,474	25,024	86,434	54,806	
小 計	2,677,494	1,625,478	104,182,974	22,540,168	
藻 類	こ ん ぶ	21	4	2,238,740	536,531
	わ か め	6,827	2,086	62,238	8,573
	そ の 他	1,406	1,076	446,370	197,070
	小 計	8,254	3,166	2,747,348	742,174
計		4,786,671	2,528,549	289,027,182	51,187,382



第2表 月別表

魚種別漁獲数量及び漁獲金額

漁業種類別漁獲数量及び漁獲金額



魚種別漁獲数量及び漁獲金額

(単位:kg、千円)

区 分	内 訳	1 月	2 月	3 月	4 月	5 月	6 月	
魚 類	まいわし	数量 1,326 金額 626	数量 5,224 金額 1,547	数量 3,200 金額 993	数量 1,086 金額 352	数量 12,387 金額 3,408	数量 14,740 金額 2,946	
	かたくちいわし	数量 157 金額 24	数量 3,912 金額 419	数量 2,710 金額 384	数量 43,979 金額 411	数量 235,370 金額 4,648	数量 284,732 金額 4,952	
	かつお	数量 金額	数量 68 金額 6			数量 1 金額 0	数量 5 金額 1	
	まぐろ	数量 18,305 金額 136,462	数量 4,643 金額 53,170		数量 431 金額 989	数量 69,345 金額 120,621	数量 205,058 金額 233,792	
	かじき	数量 金額						
	さば	数量 4,897 金額 1,749	数量 6,764 金額 601	数量 3,631 金額 515	数量 3,467 金額 1,505	数量 6,667 金額 455	数量 17,870 金額 2,810	
	ぶり	数量 17,325 金額 8,616	数量 235 金額 103	数量 2,461 金額 1,096	数量 12,708 金額 3,567	数量 182,476 金額 51,295	数量 339,247 金額 107,899	
	たら	数量 1,072,934 金額 398,989	数量 1,137,817 金額 269,444	数量 451,545 金額 114,807	数量 75,677 金額 23,374	数量 57,771 金額 14,162	数量 74,849 金額 22,020	
	すけとうたら	数量 235,492 金額 22,423	数量 283,391 金額 21,326	数量 363,697 金額 24,794	数量 205,494 金額 11,364	数量 173,030 金額 10,259	数量 366,433 金額 24,485	
	さめ	数量 320,782 金額 20,577	数量 200,517 金額 15,693	数量 153,568 金額 17,110	数量 242,225 金額 15,123	数量 259,839 金額 10,466	数量 134,045 金額 6,193	
	たい	数量 19,730 金額 7,323	数量 6,193 金額 4,540	数量 14,893 金額 12,680	数量 15,192 金額 12,156	数量 101,822 金額 56,418	数量 148,769 金額 77,276	
	まがれい	数量 16,969 金額 7,411	数量 28,953 金額 12,694	数量 44,478 金額 18,266	数量 18,545 金額 6,943	数量 11,102 金額 3,280	数量 2,886 金額 1,120	
	いしがれい	数量 9,885 金額 4,446	数量 3,757 金額 1,870	数量 3,139 金額 1,652	数量 2,334 金額 1,305	数量 4,909 金額 2,527	数量 8,304 金額 3,550	
	そうはちがれい	数量 1,361 金額 372	数量 2,540 金額 772	数量 3,920 金額 1,404	数量 6,070 金額 1,518	数量 4,983 金額 1,001	数量 2,720 金額 584	
	ばばがれい	数量 53,012 金額 59,096	数量 89,123 金額 95,492	数量 92,866 金額 75,007	数量 61,071 金額 35,615	数量 45,209 金額 20,707	数量 37,872 金額 18,876	
	まこがれい	数量 114,797 金額 32,230	数量 49,936 金額 20,926	数量 38,650 金額 18,008	数量 32,812 金額 13,702	数量 30,947 金額 12,173	数量 25,410 金額 11,671	
	むしがれい	数量 11,946 金額 6,891	数量 17,474 金額 11,109	数量 19,557 金額 12,646	数量 22,725 金額 10,156	数量 14,404 金額 5,519	数量 15,078 金額 5,444	
	その他のかれい	数量 53,642 金額 22,396	数量 84,700 金額 33,061	数量 99,888 金額 40,701	数量 134,471 金額 56,630	数量 150,757 金額 49,941	数量 38,705 金額 13,522	
	ひらめ	数量 54,477 金額 86,006	数量 19,445 金額 31,249	数量 24,783 金額 33,867	数量 45,592 金額 45,488	数量 81,512 金額 82,444	数量 181,583 金額 147,383	
	ほっけ	数量 116,026 金額 6,633	数量 83,328 金額 8,155	数量 130,722 金額 12,797	数量 108,568 金額 10,844	数量 75,621 金額 6,061	数量 197,768 金額 4,395	
	あじ	数量 9,586 金額 1,580	数量 11,526 金額 264	数量 10,791 金額 339	数量 3,925 金額 92	数量 3,094 金額 251	数量 5,491 金額 829	
	さんま	数量 839 金額 149	数量 107 金額 17	数量 2,207 金額 58		数量 5 金額 1	数量 6,794 金額 536	
	さけ	数量 177,166 金額 58,314	数量 8,574 金額 2,050	数量 310 金額 176	数量 3,027 金額 4,373	数量 10,101 金額 7,289	数量 7,915 金額 4,616	
	さくらます	数量 11,085 金額 9,553	数量 59,633 金額 49,920	数量 64,772 金額 85,175	数量 54,118 金額 54,988	数量 14,074 金額 13,225	数量 5,085 金額 3,624	
	からふとます	数量 28 金額 17	数量 1 金額 1	数量 52 金額 19	数量 238 金額 89	数量 153 金額 59	数量 645 金額 226	
	こうなご	数量 金額				数量 156,427 金額 47,339	数量 185,597 金額 30,907	数量 20,278 金額 7,462
	あいなめ	数量 18,485 金額 9,788	数量 24,799 金額 10,155	数量 13,568 金額 12,726	数量 15,857 金額 13,650	数量 19,393 金額 13,416	数量 26,881 金額 16,825	
	そい	数量 44,200 金額 20,677	数量 9,093 金額 6,237	数量 6,956 金額 6,041	数量 10,593 金額 6,855	数量 28,202 金額 11,325	数量 25,467 金額 9,582	
	うすめばる	数量 29,348 金額 38,511	数量 23,819 金額 28,793	数量 23,094 金額 36,272	数量 27,546 金額 37,979	数量 82,078 金額 81,724	数量 152,488 金額 120,529	
	その他のめばる	数量 4,373 金額 2,187	数量 2,593 金額 1,881	数量 2,885 金額 2,678	数量 3,580 金額 2,551	数量 3,584 金額 1,514	数量 3,211 金額 1,497	
	めぬけ	数量 1,218 金額 1,850	数量 2,492 金額 3,902	数量 3,561 金額 4,953	数量 7,331 金額 9,259	数量 7,652 金額 8,926	数量 2,675 金額 2,923	
	きちじ	数量 10,753 金額 22,459	数量 26,887 金額 60,795	数量 31,439 金額 72,567	数量 94,459 金額 132,435	数量 66,272 金額 72,552	数量 31,351 金額 14,149	
	かながしら	数量 1,632 金額 283	数量 921 金額 138	数量 1,086 金額 201	数量 1,592 金額 300	数量 3,152 金額 390	数量 2,292 金額 274	
	あんこう	数量 85,879 金額 98,332	数量 79,871 金額 73,935	数量 86,273 金額 42,112	数量 93,680 金額 32,681	数量 220,063 金額 63,007	数量 181,953 金額 43,589	
	さわら	数量 57 金額 31	数量 22 金額 14	数量 66 金額 31	数量 6,270 金額 7,324	数量 90,015 金額 63,643	数量 1,886 金額 2,178	
	はたはた	数量 1,194 金額 333	数量 2,373 金額 490	数量 1,059 金額 217	数量 22,095 金額 2,631	数量 758 金額 108	数量 13 金額 4	
	その他	数量 287,349 金額 153,035	数量 139,779 金額 67,283	数量 86,056 金額 28,554	数量 115,062 金額 50,024	数量 177,287 金額 70,551	数量 304,525 金額 86,293	
	小 計	数量 2,806,255 金額 1,239,369	数量 2,420,510 金額 888,052	数量 1,787,883 金額 678,846	数量 1,648,247 金額 653,612	数量 2,429,632 金額 894,273	数量 2,875,024 金額 1,004,055	

魚種別漁獲数量及び漁獲金額(続き)

(単位:kg、千円)

区分	7月	8月	9月	10月	11月	12月	合計	
魚類	まいわし	18,123 3,940	96,347 6,991	6,436 1,600	16,602 4,756	6,912 2,167	7,793 1,857	190,176 31,183
	かたくちいわし	218,494 2,163	286,848 5,720	572,811 10,609	281,977 19,697	406,241 25,059	784,988 32,126	3,122,219 106,212
	かつお	120 17	1,833 370	5,646 1,931	2,036 239	1,649 281	24 3	11,382 2,848
	まぐろ	137,919 252,382	187,270 334,234	200,736 365,656	135,571 357,650	103,211 415,609	76,674 552,403	1,139,163 2,822,968
	かじき	346 85	2,259 1,173	2,721 1,432	766 566	177 186		6,269 3,442
	さば	432,991 15,282	5,045,612 389,799	18,669,480 962,405	11,949,128 930,782	2,027,385 183,594	103,748 12,213	38,271,640 2,501,710
	ぶり	93,340 39,412	394,970 104,556	227,081 69,544	1,574,965 217,676	1,284,242 221,929	40,015 22,849	4,169,065 848,542
	たら	14,697 8,251	72,239 23,757	450,375 103,493	374,536 149,450	334,209 134,800	569,883 255,530	4,686,532 1,518,077
	すけとうたら	3,502 819	158,087 8,132	135,716 13,633	110,280 13,682	360,593 25,570	159,023 15,162	2,554,738 191,649
	さめ	80,828 7,672	21,498 2,949	71,412 11,252	99,709 11,164	117,173 11,779	181,698 19,470	1,883,294 149,448
	たい	47,218 34,099	16,885 13,022	12,781 11,216	11,079 10,564	15,792 11,389	24,597 14,505	434,951 265,188
	まがれい	5,298 3,526	2,423 1,774	3,989 2,103	1,662 916	1,800 905	5,305 1,954	143,410 60,892
	いしがれい	8,498 4,978	4,771 3,005	9,037 5,256	5,284 3,127	9,583 4,180	13,160 4,885	82,661 40,781
	そうはちがれい	111 38	13 4	3,902 819	4,397 1,072	1,548 328	1,347 292	32,912 8,204
	ばばがれい	8,244 6,524	3,679 3,795	9,178 7,154	5,975 5,918	5,768 4,367	18,508 23,028	430,505 355,579
	まこがれい	16,333 11,084	13,679 10,743	15,652 9,494	6,294 4,258	9,657 5,640	37,917 14,362	392,084 164,291
	むしがれい	5,229 2,009	3,805 1,378	7,904 2,894	4,371 1,440	4,548 1,582	15,805 5,420	142,846 66,488
	その他のかれい	8,339 6,836	63,813 25,742	24,301 10,587	17,678 7,424	13,060 5,536	70,809 20,949	760,163 293,325
	ひらめ	99,438 98,839	55,263 66,647	104,324 74,679	127,653 113,280	68,510 71,374	169,181 151,056	1,031,761 1,002,312
	ほっけ	263 30		59,441 995	39,049 1,054	27,523 3,297	20,828 2,731	859,137 56,992
	あじ	14,909 2,390	11,470 2,122	2,793 614	41,506 1,081	51,246 2,565	82,914 1,747	249,251 13,874
	さんま	16,996 1,208	990 418	2,412 841	872 264		100 22	31,322 3,514
	さけ	3,255 2,182	11,382 3,931	236,633 67,831	1,044,703 263,861	1,627,728 395,579	729,784 156,918	3,860,578 967,120
	さくらます	645 387	223 117	66 32	51 27	23 14	418 380	210,193 217,442
	からふとます	221 86	43 37	10 9	8 9	1 0		1,400 552
	こうなご							362,302 85,708
	あいなめ	13,983 9,518	6,307 5,159	4,000 3,456	5,688 5,064	12,883 8,427	15,274 8,007	177,118 116,191
	そい	5,387 3,512	2,716 2,639	1,688 1,608	2,574 1,855	10,343 5,412	27,194 10,939	174,413 86,682
	うすめばる	75,433 84,759	42,299 49,162	15,703 21,717	4,063 6,618	6,983 11,107	8,374 10,552	491,228 527,723
	その他のめばる	2,747 1,720	2,810 1,773	1,118 805	1,649 1,041	3,386 1,936	3,602 1,587	35,538 21,170
	めぬけ	1,094 1,643	11,550 13,277	2,157 2,338	3,628 4,166	7,465 8,296	5,946 8,297	56,769 69,830
	きちじ	156 243	34,283 66,745	5,566 10,219	4,359 6,854	1,854 3,710	15,603 52,533	322,982 515,261
	かながしら	1,569 181	356 73	1,968 381	860 161	1,640 224	1,156 178	18,224 2,784
	あんこう	25,587 6,699	2,046 619	26,514 12,105	11,709 10,342	25,876 29,191	67,547 93,773	906,998 506,385
	さわら	3,871 2,799	18,471 10,095	8,735 4,519	14,756 2,351	5,413 1,499	5,395 1,291	154,957 95,775
	はたはた				225 175	283 147	790,635 79,273	818,635 83,378
	その他	302,309 151,585	92,903 41,973	353,913 129,405	272,738 163,598	429,289 246,466	328,828 135,855	2,890,038 1,324,622
	小計	1,667,493 766,898	6,669,143 1,201,931	21,256,199 1,922,632	16,178,401 2,322,182	6,983,994 1,844,145	4,384,073 1,712,147	71,106,854 15,128,142

# 魚種別漁獲数量及び漁獲金額

(単位:kg、千円)

区 分		内訳	1 月	2 月	3 月	4 月	5 月	6 月
貝 類	ほたてがい(稚貝)	数量	26,066	53,750	330,500	161,978	1,087	28
		金額	1,814	3,486	33,299	20,478	68	2
	ほたてがい(半成貝)	数量		118,602	2,651,402	16,487,381	16,812,978	12,780,881
		金額		8,337	274,187	1,696,442	1,721,378	1,297,980
	ほたてがい(成貝)	数量	1,027,916	3,188,384	2,007,112	1,373,398	3,928,211	11,908,508
		金額	132,954	343,450	226,704	172,849	491,812	1,352,500
	うばがい	数量	183,372	243,027	220,860	14,336		
	金額	53,747	62,434	56,792	5,276			
	さざえ	数量	2,843	1,101	951	4,643	5,552	7,982
	金額	1,291	556	494	3,358	4,434	5,610	
あかがい	数量	1,342	427	1,424	2,075	3,265	4,377	
金額	941	314	1,032	1,269	1,831	2,130		
あわび	数量	3,266	656	375	2,473	4,020	4,613	
金額	15,130	3,243	1,945	14,720	22,830	25,791		
その他	数量	18,514	35,504	13,700	15,205	24,673	13,172	
金額	11,427	20,689	7,913	6,846	7,318	4,633		
小 計	数量	1,263,319	3,641,451	5,226,324	18,061,489	20,779,786	24,719,561	
金額	217,304	442,509	602,366	1,921,238	2,249,671	2,688,646		
その他の水産動物	するめいか(近海・生)	数量	425,639	4,746	699	2,018	100,776	2,912,821
		金額	127,401	993	185	826	10,640	529,760
	するめいか(近海・船凍)	数量	1,631,952	247,016	78,208	800		
		金額	356,560	58,689	18,832	160		
	するめいか(海外)	数量		1,600		2,400	447,816	249,168
		金額		300		450	76,628	40,415
	やりいか	数量	279,011	239,326	205,249	125,804	28,571	6,628
		金額	258,926	244,840	230,943	159,189	38,584	7,159
	あかいか(近海)	数量	1,134,555	1,030,490	3,392,394			14,762
		金額	312,307	284,763	1,005,137			3,973
	あかいか(海外)	数量	1,751,638	1,564,546	224,079	1,765,647	1,603,953	1,526,373
		金額	204,622	159,044	7,431	147,686	165,057	142,349
	その他のいか	数量	599	948	2,991	1,832	851	424
		金額	260	331	1,549	925	307	297
	たこ	数量	314,889	237,350	167,267	197,562	241,712	191,982
		金額	121,005	84,338	76,450	95,449	98,276	76,403
	くるまえび	数量						
	金額							
	その他のえび	数量	4,566	6,664	2,690	2,238	5,587	3,871
		金額	5,292	11,712	8,408	9,390	19,971	8,250
かに	数量	8,595	9,400	40,277	65,957	66,492	80,043	
	金額	6,115	6,871	14,305	32,827	21,852	18,724	
うに	数量	9,027	5,575	78,303	151,413	120,570	115,123	
	金額	6,445	3,453	41,751	87,913	86,270	112,154	
なまこ	数量	142,140	87,013	183,300	124,843	158		
	金額	132,707	80,724	186,533	131,235	77		
ほや	数量	2,642	2,748	4,286	8,542	49,809	81,051	
	金額	344	398	921	2,164	9,062	14,216	
その他	数量	849	1,012	1,791	4,489	17,060	23,752	
	金額	430	585	1,116	4,494	11,071	14,286	
小 計	数量	5,706,102	3,438,434	4,381,534	2,453,545	2,683,355	5,205,998	
金額	1,532,414	937,041	1,593,561	672,708	537,795	967,986		
藻 類	こんぶ	数量	8			11,803	209,005	132,915
		金額	1			8,720	30,606	21,395
	わかめ	数量	1,008	1,946	3,804	21,928	9,107	16,617
		金額	399	440	1,107	2,766	1,153	2,233
その他	数量	2,100	1,655	7,100	23,153	135,727	88,741	
	金額	1,451	1,116	5,639	5,908	39,965	12,920	
小 計	数量	3,116	3,601	10,904	56,884	353,839	238,273	
金額	1,851	1,556	6,746	17,394	71,724	36,548		
合 計	数量	9,778,792	9,503,996	11,406,645	22,220,165	26,246,612	33,038,856	
金額	2,990,938	2,269,158	2,881,519	3,264,952	3,753,463	4,697,235		

魚種別漁獲数量及び漁獲金額(続き)

(単位:kg、千円)

区 分		7 月	8 月	9 月	10 月	11 月	12 月	合 計
貝 類	ほたてがい(稚貝)	-----	-----	-----	-----	3,772 406	5,223 411	582,404 59,964
	ほたてがい(半成貝)	3,385,762 352,809	361,337 37,230	-----	-----	-----	-----	52,598,343 5,388,363
	ほたてがい(成貝)	13,804,118 1,622,600	6,591,978 795,045	6,210,859 744,323	2,737,293 306,047	1,254,950 143,670	2,430,573 318,881	56,463,300 6,650,835
	うばがい	-----	-----	-----	-----	-----	306,534 75,281	968,129 253,530
	さざえ	18,861 11,535	24,458 15,090	23,994 11,680	6,494 3,168	4,254 2,243	3,513 1,745	104,646 61,204
	あかがい	6,604 3,398	7,399 4,224	4,757 2,392	5,011 2,757	4,311 2,678	2,939 1,765	43,931 24,731
	あわび	6,151 28,512	287 1,794	3 18	1 5	14,388 78,357	9,388 52,947	45,621 245,292
	その他	15,829 6,278	11,182 5,174	5,978 2,968	3,441 2,621	5,685 4,643	20,749 12,469	183,632 92,979
	小 計	17,237,325 2,025,132	6,996,641 858,557	6,245,591 761,381	2,752,240 314,598	1,287,360 231,997	2,778,919 463,499	110,990,006 12,776,898
その他の水産動物	するめいか (近海・生)	10,359,485 1,869,244	10,903,295 1,877,520	6,688,702 1,044,438	5,247,153 901,694	9,541,680 1,737,849	3,737,678 924,129	49,924,692 9,024,679
	するめいか (近海・船凍)	468,128 103,781	2,749,305 565,966	4,352,797 816,844	4,246,252 823,567	3,039,769 627,725	2,983,791 655,301	19,798,018 4,027,425
	するめいか (海外)	11,584 1,852	4,072 659	36,432 5,737	1,200 204	800 139	3,760 663	758,832 127,047
	やりいか	313 304	1,860 1,595	10,667 8,042	17,862 12,787	20,814 14,234	138,281 117,407	1,074,386 1,094,010
	あかいか (近海)	4,434,494 1,217,562	735,004 195,779	34 5	16,809 6,118	53,997 12,916	262 61	10,812,801 3,038,621
	あかいか (海外)	1,588,686 122,518	1,235,357 88,412	2,197,549 132,815	1,489,860 88,434	118,600 12,759	1,699,644 162,828	16,765,932 1,433,955
	その他のいか	247 95	776 207	2,036 777	2,285 871	3,527 873	345 123	16,861 6,615
	たこ	87,568 34,311	54,330 19,009	33,916 7,725	28,798 7,872	122,009 51,519	179,808 67,001	1,857,191 739,358
	くるまえび	105 655	44 296	-----	1 5	1 3	1 3	152 962
	その他のえび	2,582 5,624	7,166 36,219	3,548 7,112	2,984 5,210	1,688 3,647	2,384 4,907	45,968 125,742
	かに	62,867 17,454	89,355 19,941	59,667 14,343	49,065 11,874	19,283 6,150	19,805 6,421	570,806 176,877
	うに	113,759 114,006	71,708 59,077	30,104 11,686	13,755 7,022	5,810 2,075	7,408 4,478	722,555 536,330
	なまこ	16 16	-----	-----	84,553 193,123	200,719 452,899	367,221 876,528	1,189,963 2,053,842
	ほや	120,417 21,216	129,276 22,246	121,346 23,514	10,150 1,341	18,247 2,947	9,869 1,530	558,383 99,899
	その他	13,301 8,159	7,070 4,513	5,333 3,301	6,405 3,804	3,034 1,510	2,338 1,537	86,434 54,806
	小 計	17,263,552 3,516,797	15,988,618 2,891,439	13,542,131 2,076,339	11,217,132 2,063,926	13,149,978 2,927,245	9,152,595 2,822,917	104,182,974 22,540,168
藻 類	こんぶ	162,821 38,230	210,253 51,862	602,677 148,119	521,116 109,388	340,135 119,657	48,007 8,553	2,238,740 536,531
	わかめ	7,733 464	95 11	-----	-----	-----	-----	62,238 8,573
	その他	54,244 16,252	103,108 50,068	29,238 62,433	533 782	77 200	694 336	446,370 197,070
	小 計	224,798 54,946	313,456 101,941	631,915 210,552	521,649 110,170	340,212 119,857	48,701 8,889	2,747,348 742,174
合 計	36,393,168 6,363,773	29,967,858 5,053,868	41,675,836 4,970,904	30,669,422 4,810,876	21,761,544 5,123,244	16,364,288 5,007,452	289,027,182 51,187,382	

## 漁業種類別漁獲数量及び漁獲金額

(単位:kg、千円)

区 分		1 月	2 月	3 月	4 月	5 月	6 月
遠洋底曳網 漁 業	数量	5,123	2,618	5,255	7,343	8,865	159,886
	金額	2,655	1,257	2,436	4,388	5,496	31,647
沖合底曳網 漁 業	数量	1,273,562	1,205,442	978,441	821,954	818,051	1,987,330
	金額	350,925	342,902	308,394	301,815	213,641	191,187
小型機船 底曳網漁業	数量	462,443	440,268	536,862	215,791	129,385	312,534
	金額	152,821	126,488	167,626	70,454	28,894	61,231
その他の 底曳網漁業	数量						
	金額						
まき網 漁 業	数量						
	金額						
棒受網漁業	数量		999	25,765	215,057	183,523	25
	金額		1,078	28,612	110,059	28,777	10
その他の 敷網漁業	数量				518	400	
	金額				268	253	
刺網漁業	数量	359,190	443,778	205,563	164,763	209,434	273,714
	金額	230,590	234,875	138,380	107,295	77,514	151,329
一本釣漁業	数量	65,687	103,776	102,269	71,043	75,106	92,030
	金額	114,185	124,083	103,203	65,413	65,676	92,358
いか釣漁業	数量	4,757,843	2,853,462	3,694,917	1,768,850	2,053,929	2,951,301
	金額	982,953	514,240	1,031,671	148,298	242,131	528,391
延縄漁業	数量	150,567	71,006	142,775	137,334	134,235	80,101
	金額	101,333	22,254	19,772	16,324	14,184	9,757
大型定置網 漁 業	数量	83,790	15,280	33,319	54,614	392,680	732,801
	金額	43,251	8,960	26,378	41,456	264,106	364,181
小型定置網 漁 業	数量	376,290	105,177	134,440	182,735	479,379	659,042
	金額	154,260	69,839	111,325	118,740	139,513	148,969
底建網漁業	数量	651,309	334,325	282,450	128,433	254,350	534,744
	金額	481,202	261,343	179,101	85,842	158,538	193,443
地曳・船曳網 漁 業	数量						
	金額						
採介漁業	数量	87,827	107,140	64,694	94,548	113,307	135,346
	金額	40,892	33,756	27,853	60,903	37,840	54,805
採藻漁業	数量	2,066	1,548	7,042	51,433	323,284	222,580
	金額	1,421	997	5,402	16,235	66,735	33,669
養 殖 業	数量	1,019,240	3,330,465	4,825,315	17,927,124	20,704,367	24,494,866
	金額	130,631	351,966	522,535	1,882,520	2,214,220	2,627,531
その他の漁業	数量	483,855	488,712	367,538	378,625	366,317	402,556
	金額	203,819	175,120	208,831	234,942	195,945	208,727
合 計	数量	9,778,792	9,503,996	11,406,645	22,220,165	26,246,612	33,038,856
	金額	2,990,938	2,269,158	2,881,519	3,264,952	3,753,463	4,697,235

漁業種類別漁獲数量及び漁獲金額(続き)

(単位:kg、千円)

区 分		7 月	8 月	9 月	10 月	11 月	12 月	合 計
遠洋底曳網 漁 業	数量	116,081	65	293,874	53,917	149,595	25,417	828,039
	金額	69,306	33	97,946	31,901	119,113	2,159	368,337
沖合底曳網 漁 業	数量		327,974	4,800,182	3,903,232	4,774,401	2,211,072	23,101,641
	金額		158,469	482,578	448,406	615,743	473,551	3,887,611
小型機船 底曳網漁業	数量	373,222	234,159	374,805	310,508	250,179	712,309	4,352,465
	金額	59,111	34,394	55,576	169,667	212,587	573,716	1,712,565
その他の 底曳網漁業	数量							
	金額							
まき網 漁 業	数量	5,257,266	11,583,420	19,320,438	13,679,692	3,612,024	822,875	54,275,715
	金額	467,816	1,039,147	1,007,643	1,132,857	403,449	27,116	4,078,028
棒受網漁業	数量							425,369
	金額							168,536
その他の 敷網漁業	数量							918
	金額							521
刺網漁業	数量	236,144	118,855	84,452	203,397	261,435	347,724	2,908,449
	金額	164,560	93,385	48,021	154,573	261,381	377,178	2,039,081
一本釣漁業	数量	135,795	142,521	170,458	137,697	94,644	79,958	1,270,984
	金額	188,236	225,965	281,550	292,197	237,191	427,091	2,217,148
いか釣漁業	数量	11,985,635	9,359,603	8,639,240	7,222,558	7,656,545	6,425,352	69,369,235
	金額	2,853,540	2,079,868	1,561,234	1,397,400	1,749,492	1,459,879	14,549,097
延縄漁業	数量	137,677	86,607	191,348	211,667	193,578	130,969	1,667,864
	金額	96,321	116,660	125,839	136,182	251,527	150,873	1,061,026
大型定置網 漁 業	数量	145,547	251,512	122,404	81,463	302,018	238,175	2,453,603
	金額	79,217	105,872	82,724	46,461	87,934	89,973	1,240,513
小型定置網 漁 業	数量	373,079	353,565	319,534	1,146,917	1,961,919	1,464,663	7,556,740
	金額	70,286	89,542	99,779	307,980	440,573	325,435	2,076,241
底建網漁業	数量	101,758	33,451	20,030	107,637	404,467	893,001	3,745,955
	金額	64,306	24,459	15,954	77,907	126,576	316,047	1,984,718
地曳・船曳網 漁 業	数量							
	金額							
採介漁業	数量	138,805	92,639	48,529	12,493	28,201	41,550	965,079
	金額	67,626	40,260	14,487	13,602	74,074	68,192	534,290
採藻漁業	数量	223,598	311,135	631,915	521,649	340,212	48,695	2,685,157
	金額	54,472	101,325	210,552	110,170	119,857	8,885	729,720
養 殖 業	数量	16,837,954	6,783,120	6,309,714	2,699,388	1,276,861	2,424,884	108,633,298
	金額	1,927,066	815,870	767,555	304,634	148,507	318,366	12,011,401
その他の漁業	数量	330,607	289,232	348,913	377,207	455,465	497,644	4,786,671
	金額	201,910	128,619	119,466	186,939	275,240	388,991	2,528,549
合 計	数量	36,393,168	29,967,858	41,675,836	30,669,422	21,761,544	16,364,288	289,027,182
	金額	6,363,773	5,053,868	4,970,904	4,810,876	5,123,244	5,007,452	51,187,382



## 市 町 村 計 表

第 1 表 魚種別・漁業種類別漁獲数量及び漁獲金額

第 2 表 漁業種類別漁獲数量及び漁獲金額

第 3 表 月別漁獲数量及び漁獲金額





第 1 表 魚種別・漁業種類別漁獲数量及び漁獲金額

魚種別漁獲数量及び漁獲金額

(単位:kg、千円)

区 分	1		2		3	
	まいわし		かたくちいわし		か つ お	
	数 量	金 額	数 量	金 額	数 量	金 額
深 浦 町	1,946	343			967	63
鱒ヶ沢町	30	9				
つがる市						
五所川原市						
中 泊 町						
今 別 町						
外ヶ浜町	38,889	11,487	699,419	20,118	2,508	414
蓬 田 村	11,097	2,297	2,510	326	90	16
青 森 市	36,091	7,034	6,390	969	475	82
平 内 町						
野 辺 地 町			49	10		
横 浜 町						
む つ 市	10,465	3,808	182,776	24,077	22	2
佐 井 村	51	8			2	1
大 間 町						
風 間 浦 村						
東 通 村	111	27			2	0
六ヶ所村	13	4			1	1
三 沢 市			55	14	1	2
おいらせ町						
八 戸 市	91,483	6,166	2,231,020	60,698	7,314	2,267
階 上 町						
合 計	190,176	31,183	3,122,219	106,212	11,382	2,848

魚種別漁獲数量及び漁獲金額(続き)

(単位:kg、千円)

区 分	4		5		6	
	ま ぐ ろ		か じ き		さ ば	
	数 量	金 額	数 量	金 額	数 量	金 額
深 浦 町	469,108	546,569	195	54	17,800	4,335
鱒ヶ沢町	15,690	19,379			548	141
つがる市						
五所川原市						
中 泊 町	155,050	240,472			24	7
今 別 町	6,569	29,621			10	2
外ヶ浜町	120,516	454,332	5	1	91,819	14,463
蓬 田 村					1,832	216
青 森 市			20	2	5,812	1,133
平 内 町						
野 辺 地 町						
横 浜 町					163	8
む つ 市	34,961	125,541	21	4	14,761	2,723
佐 井 村	2,804	5,453			1,732	264
大 間 町	239,489	1,249,031				
風 間 浦 村	5,609	21,050			1,366	285
東 通 村	72,080	108,712	838	591	10,707	2,755
六ヶ所村	8,729	13,337			3,324	1,224
三 沢 市	4,890	4,696			2,526	739
おいらせ町	170	145			29	6
八 戸 市	3,498	4,630	5,190	2,790	38,118,242	2,472,970
階 上 町					945	439
合 計	1,139,163	2,822,968	6,269	3,442	38,271,640	2,501,710

魚種別漁獲数量及び漁獲金額(続き)

(単位:kg、千円)

区 分	7		8		9	
	ぶ り		た ら		すけとうたら	
	数 量	金 額	数 量	金 額	数 量	金 額
深 浦 町	667,929	218,660	254,077	110,165	69,029	8,400
鰯ヶ沢町	5,623	1,607	38,446	12,013	787	117
つがる市			4,234	1,151		
五所川原市	78	18	23,154	5,827		
中 泊 町	33,202	12,514	132,451	81,472	4	1
今 別 町	14,144	4,279	172	93		
外ヶ浜町	38,931	10,453	5,571	2,524	3	1
蓬 田 村	644	162	86	40		
青 森 市	1,073	224	4,922	2,260		
平 内 町						
野 辺 地 町						
横 浜 町	6	4	4	2		
む つ 市	58,044	16,055	104,467	66,893	5	4
佐 井 村	31,311	9,996	82,739	46,182		
大 間 町	44,811	15,366				
風 間 浦 村	11,221	3,054	39	10		
東 通 村	215,722	58,787	23,500	11,055	1,267	257
六ヶ所村	179,984	43,565	2,503	1,180		
三 沢 市	2,760	1,057	6,373	1,046	20	3
おいらせ町	277	101	478	210		
八 戸 市	2,854,255	450,702	3,576,328	1,030,928	2,473,045	180,471
階 上 町	9,050	1,938	426,988	145,026	10,578	2,395
合 計	4,169,065	848,542	4,686,532	1,518,077	2,554,738	191,649

魚種別漁獲数量及び漁獲金額(続き)

(単位:kg、千円)

区 分	10		11		12	
	さ め		た い		ま が れ い	
	数 量	金 額	数 量	金 額	数 量	金 額
深 浦 町	69,315	4,095	206,195	111,302	21,577	11,019
鱒ヶ沢町	72,137	5,338	19,232	11,776	17,786	10,367
つがる市			692	457	149	92
五所川原市			2,153	888	392	193
中 泊 町	52,336	6,782	42,692	34,818	109	52
今 別 町	700	41	3,373	2,627		
外ヶ浜町	194,083	19,039	48,530	20,847	69,864	25,940
蓬 田 村			2,991	1,566	199	101
青 森 市			7,741	7,249	426	210
平 内 町			210	174	11,165	3,297
野 辺 地 町	100	28	467	383	1,001	417
横 浜 町			27,533	20,336	5,434	2,633
む つ 市	13,272	1,007	28,217	19,619	2,419	1,409
佐 井 村	5,124	252	34,345	26,771	364	170
大 間 町	790,749	70,582	2,099	1,682	525	209
風 間 浦 村	48,396	5,834	207	75	867	493
東 通 村	1,945	147	5,444	2,865	3,872	2,039
六ヶ所村	1,558	37	1,221	656	912	566
三 沢 市	245	13	410	229	422	118
おいらせ町			27	32		
八 戸 市	630,076	36,038	1,172	836	5,927	1,567
階 上 町	3,258	215				
合 計	1,883,294	149,448	434,951	265,188	143,410	60,892

魚種別漁獲数量及び漁獲金額(続き)

(単位:kg、千円)

区 分	13		14		15	
	いしがれい		そうはちがれい		ばばがれい	
	数 量	金 額	数 量	金 額	数 量	金 額
深 浦 町	7,514	3,325	5,288	1,223	41,420	38,933
鱒ヶ沢町	847	459	1,764	409	6,280	5,391
つがる市						
五所川原市	45	16			150	106
中 泊 町	54	25	11	4	1,072	939
今 別 町	100	49			1,441	1,049
外ヶ浜町	4,780	1,740	1,120	343	21,071	18,412
蓬 田 村	80	33	13	1	55	43
青 森 市	554	216			2	3
平 内 町	1,453	549				
野 辺 地 町	5,692	3,236				
横 浜 町	11,960	6,144			1	1
む つ 市	22,604	11,836	1,959	769	13,495	13,473
佐 井 村	3,968	1,625	43	13	5,441	5,487
大 間 町	24	8			17,684	20,072
風 間 浦 村	2,289	1,007	2	2	12,346	12,416
東 通 村	5,644	3,248	185	33	52,292	42,976
六ヶ所村	5,517	3,353			8,441	7,683
三 沢 市	3,512	1,344			1,552	756
おいらせ町	1,940	813				
八 戸 市	4,068	1,748	22,527	5,407	240,674	183,923
階 上 町	16	7			7,088	3,916
合 計	82,661	40,781	32,912	8,204	430,505	355,579

魚種別漁獲数量及び漁獲金額(続き)

(単位:kg、千円)

区 分	16		17		18	
	まこがれい		むしがれい		その他のかれい	
	数 量	金 額	数 量	金 額	数 量	金 額
深 浦 町	5,879	3,093	42,001	22,715	65,066	31,396
鰯ヶ沢町	4,877	2,626			21,232	14,351
つがる市	2,209	1,219			361	219
五所川原市	8,243	4,279			740	342
中 泊 町	2,104	1,050	158	83	1,016	315
今 別 町	610	284	125	80	2	2
外ヶ浜町	43,101	15,694	780	536	13,905	5,112
蓬 田 村	132	41			24	5
青 森 市	3,899	1,921			440	104
平 内 町	7,369	2,755			577	168
野 辺 地 町	18,147	7,647			1,131	877
横 浜 町	29,842	19,352			1,363	1,071
む つ 市	27,320	17,294	8,524	6,453	11,851	5,711
佐 井 村	5,985	2,758	1,615	927	2,036	486
大 間 町	85	31			1,961	1,090
風 間 浦 村	353	175	6,751	5,496	990	630
東 通 村	4,907	2,652	17,880	9,378	15,316	7,584
六ヶ所村	7,166	3,912	7,035	4,539	15,084	7,706
三 沢 市	80,984	24,196			1,366	487
おいらせ町	2,030	1,095			57	30
八 戸 市	130,196	48,988	57,517	16,079	604,367	215,274
階 上 町	6,646	3,229	460	202	1,278	365
合 計	392,084	164,291	142,846	66,488	760,163	293,325



魚種別漁獲数量及び漁獲金額(続き)

(単位:kg、千円)

区 分	19		20		21	
	かれい合計		ひらめ		ほっけ	
	数 量	金 額	数 量	金 額	数 量	金 額
深 浦 町	188,745	111,704	124,466	140,694	690,299	23,524
鱒ヶ沢町	52,786	33,603	47,813	51,110	58,619	3,195
つがる市	2,719	1,530	1,999	2,047		
五所川原市	9,570	4,936	6,611	6,644	1,635	109
中 泊 町	4,524	2,468	4,051	4,995	1,312	109
今 別 町	2,278	1,464	14,077	21,314	146	47
外ヶ浜町	154,621	67,777	70,503	103,445	1,633	351
蓬 田 村	503	224	2,544	2,131		
青 森 市	5,321	2,454	4,780	4,939	11	4
平 内 町	20,564	6,769	10,495	7,541		
野 辺 地 町	25,971	12,177	2,550	2,473		
横 浜 町	48,600	29,201	3,507	3,752		
む つ 市	88,172	56,945	152,412	199,249	9,142	4,086
佐 井 村	19,452	11,466	54,505	61,457	2,818	796
大 間 町	20,279	21,410	9,699	15,402		
風 間 浦 村	23,598	20,219	7,914	10,832	3,434	822
東 通 村	100,096	67,910	157,867	172,049	6,647	2,156
六ヶ所村	44,155	27,759	76,203	48,398	2,256	363
三 沢 市	87,836	26,901	36,115	20,855		
おいらせ町	4,027	1,938	9,488	4,098		
八 戸 市	1,065,276	472,986	227,668	114,680	81,117	21,400
階 上 町	15,488	7,719	6,494	4,207	68	30
合 計	1,984,581	989,560	1,031,761	1,002,312	859,137	56,992

魚種別漁獲数量及び漁獲金額(続き)

(単位:kg、千円)

区 分	22		23		24	
	あ じ		さ ん ま		さ け	
	数 量	金 額	数 量	金 額	数 量	金 額
深 浦 町	33,181	6,748			439,755	104,355
鱒ヶ沢町	3,691	306			9,731	2,673
つがる市						
五所川原市	21	3				
中 泊 町					1,924	503
今 別 町	94	26			10,796	1,823
外ヶ浜町	201,132	4,659	460	85	11,922	3,384
蓬 田 村	725	62			108	22
青 森 市	2,620	325	585	100	103	24
平 内 町						
野 辺 地 町						
横 浜 町						
む つ 市	7,481	1,707	9,189	201	227,752	62,959
佐 井 村	110	13			54,334	15,155
大 間 町					10	9
風 間 浦 村					5,184	982
東 通 村	67	7	15,511	1,359	1,110,757	326,064
六ヶ所村	4	1	140	6	111,177	35,018
三 沢 市					225,925	53,481
おいらせ町					188,560	44,077
八 戸 市	125	17	5,437	1,763	1,237,918	264,365
階 上 町					224,622	52,226
合 計	249,251	13,874	31,322	3,514	3,860,578	967,120

魚種別漁獲数量及び漁獲金額(続き)

(単位:kg、千円)

区 分	25		26		27	
	さくらます		からふとます		こうなご	
	数 量	金 額	数 量	金 額	数 量	金 額
深 浦 町	23,688	30,445	17	12		
鱒ヶ沢町	1,820	2,384	34	10		
つがる市						
五所川原市						
中 泊 町	65	50				
今 別 町	397	356			13,067	6,206
外ヶ浜町	2,138	1,926	6	7	828	313
蓬 田 村	34	30				
青 森 市	2	2				
平 内 町						
野 辺 地 町						
横 浜 町						
む つ 市	42,051	46,375	207	114	210	125
佐 井 村	2,723	2,330			24,453	9,169
大 間 町	8,884	9,609				
風 間 浦 村	13,981	15,339			429	257
東 通 村	70,136	73,035	348	130	222,240	51,637
六ヶ所村	16,158	15,708	72	19	100,620	17,989
三 沢 市	1,452	857	42	18		
おいらせ町						
八 戸 市	26,593	18,937	674	242	455	12
階 上 町	71	59				
合 計	210,193	217,442	1,400	552	362,302	85,708

魚種別漁獲数量及び漁獲金額(続き)

(単位:kg、千円)

区 分	28		29		30	
	あいなめ		そい		うすめばる	
	数 量	金 額	数 量	金 額	数 量	金 額
深 浦 町	13,977	6,874	42,715	18,583	66,364	78,977
鱒ヶ沢町	5,127	3,478	10,201	4,259	364	459
つがる市	117	77	801	300		
五所川原市	248	136	2,470	868	17	11
中 泊 町	2,819	1,343	7,913	5,448	273,952	316,657
今 別 町	3,048	1,978	2,391	1,580	11,134	11,741
外ヶ浜町	11,821	8,288	10,639	5,396	8,766	9,924
蓬 田 村	122	77	165	61		
青 森 市	3,047	2,392	894	407		
平 内 町	1,060	641	173	83		
野 辺 地 町	5,146	3,395	288	92		
横 浜 町	5,828	4,511	946	399		
む つ 市	24,189	18,960	22,435	14,508	6,274	7,157
佐 井 村	5,832	4,865	10,551	4,199	897	579
大 間 町	14,720	16,806	2,605	1,391	21,095	23,148
風 間 浦 村	2,544	1,821	2,196	1,081	505	546
東 通 村	22,842	20,785	36,523	17,018	77,420	63,035
六ヶ所村	1,261	765	5,481	2,172	1,758	2,096
三 沢 市	697	547	1,186	645	10,341	6,438
おいらせ町	226	165	212	93		
八 戸 市	48,198	15,885	10,310	5,750	11,174	6,148
階 上 町	4,249	2,402	3,318	2,349	1,167	807
合 計	177,118	116,191	174,413	86,682	491,228	527,723

魚種別漁獲数量及び漁獲金額(続き)

(単位:kg、千円)

区 分	31		32		33	
	その他のめばる		め ぬ け		き ち じ	
	数 量	金 額	数 量	金 額	数 量	金 額
深 浦 町	9,842	5,139				
鱒ヶ沢町	985	1,007				
つがる市						
五所川原市	37	14				
中 泊 町	6,466	4,105				
今 別 町	2,905	2,870				
外ヶ浜町	6,036	2,917				
蓬 田 村	122	62				
青 森 市	2,628	1,956				
平 内 町	26	16				
野 辺 地 町						
横 浜 町	134	132				
む つ 市	2,403	1,475			17	52
佐 井 村	3,032	1,171				
大 間 町						
風 間 浦 村			4	4		
東 通 村	488	181	795	1,448	4	7
六ヶ所村			270	503		
三 沢 市			2,090	2,218		
おいらせ町						
八 戸 市	434	125	50,740	60,835	320,686	508,974
階 上 町			2,870	4,822	2,275	6,228
合 計	35,538	21,170	56,769	69,830	322,982	515,261

魚種別漁獲数量及び漁獲金額(続き)

(単位:kg、千円)

区 分	34		35		36	
	かながしら		あんこう		さわら	
	数 量	金 額	数 量	金 額	数 量	金 額
深 浦 町	5,483	674	70,565	41,916	44,440	27,275
鱒ヶ沢町	2,101	447	27,883	13,876		
つがる市						
五所川原市	117	20	56	23		
中 泊 町	196	76	698	446	153	80
今 別 町			1,106	699	156	96
外ヶ浜町	4,829	1,100	53,310	36,728	12	8
蓬 田 村	26	4	44	24	83	35
青 森 市	153	42	245	251	1,021	553
平 内 町	1,085	25	4,007	756		
野 辺 地 町	553	36				
横 浜 町			122	32		
む つ 市	141	53	105,800	63,453	6,382	2,436
佐 井 村	914	121	20,685	8,492	1,065	319
大 間 町			32,781	10,750		
風 間 浦 村	25	10	162,009	123,213		
東 通 村	92	19	72,777	29,014	66,703	44,318
六ヶ所村			20,539	9,390	22,905	17,822
三 沢 市	40	24	6,144	1,367	84	63
おいらせ町			1,116	283	71	90
八 戸 市	2,469	133	325,316	164,766	7,442	2,212
階 上 町			1,795	906	4,440	468
合 計	18,224	2,784	906,998	506,385	154,957	95,775

魚種別漁獲数量及び漁獲金額(続き)

(単位:kg、千円)

区 分	37		38		39	
	は た は た		その他魚類		魚類小計	
	数 量	金 額	数 量	金 額	数 量	金 額
深 浦 町	378,662	45,027	427,529	202,994	4,316,289	1,848,927
鱒ヶ沢町	438,661	38,195	127,808	39,401	940,117	244,783
つがる市			1,367	909	11,929	6,471
五所川原市			1,953	840	48,120	20,337
中 泊 町	1,312	156	18,221	13,980	739,365	726,482
今 別 町			20,918	10,066	107,481	96,929
外ヶ浜町			115,764	72,764	1,894,694	872,751
蓬 田 村			593	280	24,319	7,635
青 森 市			5,129	1,926	89,063	34,328
平 内 町			14,753	6,653	52,373	22,658
野 辺 地 町			10,583	3,613	45,707	22,207
横 浜 町			24,794	8,673	111,637	67,050
む つ 市			137,335	64,967	1,288,603	804,555
佐 井 村			55,226	36,616	414,705	245,675
大 間 町			48,189	6,013	1,235,410	1,441,199
風 間 浦 村			5,251	1,578	293,912	207,012
東 通 村			125,249	57,503	2,418,178	1,112,871
六ヶ所村			21,467	9,744	621,799	247,757
三 沢 市			20,264	14,092	409,496	135,305
おいらせ町			51,183	14,113	255,864	65,351
八 戸 市			1,621,894	747,861	55,035,549	6,655,587
階 上 町			34,568	10,036	752,244	242,272
合 計	818,635	83,378	2,890,038	1,324,622	71,106,854	15,128,142

魚種別漁獲数量及び漁獲金額(続き)

(単位:kg、千円)

区 分	40		41		42	
	ほたてがい(稚貝)		ほたてがい(半成貝)		ほたてがい(成貝)	
	数 量	金 額	数 量	金 額	数 量	金 額
深 浦 町						
鱒ヶ沢町						
つがる市						
五所川原市						
中 泊 町						
今 別 町			75,651	7,882	1,116	165
外ヶ浜町			10,374,627	1,082,176	1,542,751	283,132
蓬 田 村			4,885,400	498,533	1,732,000	183,330
青 森 市	324,251	32,723	17,018,903	1,701,861	3,249,694	391,953
平 内 町	75,725	4,810	17,795,310	1,862,831	31,701,518	3,704,476
野 辺 地 町	5,123	318	606,174	63,649	5,079,925	600,726
横 浜 町	18,157	1,627	510,343	45,227	5,727,172	644,273
む つ 市	159,148	20,486	1,331,935	126,204	7,181,696	777,468
佐 井 村						
大 間 町						
風 間 浦 村						
東 通 村					240,080	63,568
六ヶ所村						
三 沢 市					5,248	1,443
おいらせ町						
八 戸 市					2,100	301
階 上 町						
合 計	582,404	59,964	52,598,343	5,388,363	56,463,300	6,650,835



魚種別漁獲数量及び漁獲金額(続き)

(単位:kg、千円)

区 分	43		44		45	
	う ば が い		さ ざ え		あ か が い	
	数 量	金 額	数 量	金 額	数 量	金 額
深 浦 町			88,250	51,249		
鱒ヶ沢町			4,014	2,189		
つがる市						
五所川原市						
中 泊 町			10,034	6,083		
今 別 町			505	327		
外ヶ浜町			1,283	783		
蓬 田 村						
青 森 市						
平 内 町						
野 辺 地 町					49	28
横 浜 町						
む つ 市					43,882	24,703
佐 井 村			24	18		
大 間 町			536	555		
風 間 浦 村						
東 通 村						
六ヶ所村						
三 沢 市	467,204	124,364				
おいらせ町	229,193	57,679				
八 戸 市	271,732	71,487				
階 上 町						
合 計	968,129	253,530	104,646	61,204	43,931	24,731

魚種別漁獲数量及び漁獲金額(続き)

(単位:kg、千円)

区 分	46		47		48	
	あ わ び		その他貝類		貝 類 小 計	
	数 量	金 額	数 量	金 額	数 量	金 額
深 浦 町	3,915	22,368	1,129	375	93,294	73,992
鱒ヶ沢町	135	713			4,149	2,902
つがる市						
五所川原市	518	2,894			518	2,894
中 泊 町	153	787	6,344	4,642	16,531	11,512
今 別 町	149	782			77,421	9,156
外ヶ浜町	378	1,602	1,386	681	11,920,425	1,368,374
蓬 田 村			42	32	6,617,442	681,895
青 森 市	260	1,380	8,913	6,683	20,602,021	2,134,600
平 内 町	280	1,223	22,664	16,704	49,595,497	5,590,044
野 辺 地 町	458	2,810	5,167	2,574	5,696,896	670,105
横 浜 町	2,136	8,374	18,984	13,986	6,276,792	713,487
む つ 市	4,658	23,024	40,307	21,259	8,761,626	993,144
佐 井 村	501	2,700			525	2,718
大 間 町	356	1,027			892	1,582
風 間 浦 村	2,727	8,204			2,727	8,204
東 通 村	13,870	74,129	2,524	1,800	256,474	139,497
六ヶ所村	882	5,839	647	306	1,529	6,145
三 沢 市	106	739	2,309	1,028	474,867	127,574
おいらせ町					229,193	57,679
八 戸 市	6,501	39,728	65,892	20,290	346,225	131,806
階 上 町	7,638	46,969	7,324	2,619	14,962	49,588
合 計	45,621	245,292	183,632	92,979	110,990,006	12,776,898

魚種別漁獲数量及び漁獲金額(続き)

(単位:kg、千円)

区 分	49		50		51	
	するめいか(近海・生)		するめいか(近海・船凍)		するめいか(海外)	
	数 量	金 額	数 量	金 額	数 量	金 額
深 浦 町	416,285	98,735				
鱒ヶ沢町	101,703	18,714				
つがる市						
五所川原市						
中 泊 町	1,022,050	285,309				
今 別 町	4,668	2,563				
外ヶ浜町	474,023	93,152				
蓬 田 村	11,805	3,127				
青 森 市	15,171	4,757				
平 内 町						
野 辺 地 町						
横 浜 町	10	2				
む つ 市	2,199,524	541,474	329,184	67,058		
佐 井 村	2,940	989				
大 間 町	93,530	28,120				
風 間 浦 村	671,217	173,799				
東 通 村	4,385,795	1,112,174				
六ヶ所村	4,012,026	1,151,483				
三 沢 市	3,974,038	1,076,619				
おいらせ町						
八 戸 市	32,139,036	4,324,488	19,468,834	3,960,367	758,832	127,047
階 上 町	400,871	109,174				
合 計	49,924,692	9,024,679	19,798,018	4,027,425	758,832	127,047

魚種別漁獲数量及び漁獲金額(続き)

(単位:kg、千円)

区 分	52		53		54	
	やりいか		あかいか(近海)		あかいか(海外)	
	数 量	金 額	数 量	金 額	数 量	金 額
深 浦 町	251,570	287,333				
鱒ヶ沢町	141,021	161,507				
つがる市	3,000	3,538				
五所川原市	4,031	4,073				
中 泊 町	58,832	84,058				
今 別 町	8,480	10,778				
外ヶ浜町	115,216	123,345				
蓬 田 村	128	145				
青 森 市	219	238				
平 内 町						
野 辺 地 町						
横 浜 町						
む つ 市	107,582	128,697				
佐 井 村	34,978	43,653				
大 間 町	10,328	11,513				
風 間 浦 村	27,627	32,765				
東 通 村	63,815	74,409				
六ヶ所村	22,821	28,153				
三 沢 市	30	35				
おいらせ町						
八 戸 市	224,569	99,695	10,812,801	3,038,621	16,765,932	1,433,955
階 上 町	139	75				
合 計	1,074,386	1,094,010	10,812,801	3,038,621	16,765,932	1,433,955

魚種別漁獲数量及び漁獲金額(続き)

(単位:kg、千円)

区 分	55		56		57	
	その他のいか		た こ		くるまえば	
	数 量	金 額	数 量	金 額	数 量	金 額
深 浦 町	367	271	169,417	56,285	145	925
鰯ヶ沢町	4,737	2,474	39,523	14,287		
つがる市			499	158		
五所川原市	1	1	4,106	1,186		
中 泊 町			66,417	28,768		
今 別 町	37	11	30,941	13,648		
外ヶ浜町	7,261	2,583	100,994	47,509	7	37
蓬 田 村	16	5	371	81		
青 森 市	347	152	112	59		
平 内 町			333	151		
野 辺 地 町						
横 浜 町						
む つ 市	745	337	166,161	80,892		
佐 井 村	68	22	67,971	28,566		
大 間 町			232,439	91,252		
風 間 浦 村			88,601	38,308		
東 通 村	135	74	410,965	187,829		
六ヶ所村			15,557	6,747		
三 沢 市			12,668	5,050		
おいらせ町			45	17		
八 戸 市	3,147	685	359,796	103,072		
階 上 町			90,275	35,493		
合 計	16,861	6,615	1,857,191	739,358	152	962

魚種別漁獲数量及び漁獲金額(続き)

(単位:kg、千円)

区 分	58		59		60	
	その他のえび		か に		う に	
	数 量	金 額	数 量	金 額	数 量	金 額
深 浦 町	22,912	39,746	360,420	57,166	21,457	29,498
鱒ヶ沢町	485	767	301	240	128	46
つがる市						
五所川原市					4,000	1,600
中 泊 町	11,999	21,670	658	768		
今 別 町					18,698	6,707
外ヶ浜町	610	245	3,611	3,084	16,752	18,082
蓬 田 村			15	9	1,206	380
青 森 市			1,269	1,197	900	1,058
平 内 町	14	4	4,323	3,689	7,299	8,868
野 辺 地 町			11,223	11,544	5,886	3,151
横 浜 町			5,516	4,882	353	391
む つ 市	11	4	24,296	24,477	72,105	73,862
佐 井 村					68,741	58,998
大 間 町					258,817	122,283
風 間 浦 村					57,733	23,281
東 通 村			2,250	743	78,222	49,015
六ヶ所村			13,795	5,630	30,000	54,000
三 沢 市			35,415	14,521	328	370
おいらせ町			9,661	3,314		
八 戸 市	9,937	63,306	97,084	44,766	68,028	71,416
階 上 町			969	847	11,902	13,324
合 計	45,968	125,742	570,806	176,877	722,555	536,330

魚種別漁獲数量及び漁獲金額(続き)

(単位:kg、千円)

区 分	61		62		63	
	な ま こ		ほ や		その他水産動物	
	数 量	金 額	数 量	金 額	数 量	金 額
深 浦 町	10,841	4,373				
鱒ヶ沢町	1,233	759				
つがる市						
五所川原市						
中 泊 町	427	268				
今 別 町	31,391	28,492				
外ヶ浜町	41,266	33,093	6,422	735		
蓬 田 村	24,632	40,740	336	53		
青 森 市	106,819	135,140	441,672	72,575	12,991	10,698
平 内 町	370,297	655,881	2,866	382	1,080	402
野 辺 地 町	53,869	113,086	5,782	961	4,681	2,057
横 浜 町	148,499	309,809	12,631	3,813	3,558	2,474
む つ 市	382,672	709,266	36,923	8,733	19,522	16,411
佐 井 村	5,507	5,933	1,401	179		
大 間 町	7,400	8,209				
風 間 浦 村			2,115	212	472	193
東 通 村	3,702	7,793	10,305	1,236	14	5
六ヶ所村						
三 沢 市			1,687	533	2,202	1,610
おいらせ町						
八 戸 市	1,142	601	35,056	10,141	41,914	20,956
階 上 町	266	399	1,187	346		
合 計	1,189,963	2,053,842	558,383	99,899	86,434	54,806

魚種別漁獲数量及び漁獲金額(続き)

(単位:kg、千円)

区 分	64		65		66	
	水産動物小計		こ ん ぶ		わ か め	
	数 量	金 額	数 量	金 額	数 量	金 額
深 浦 町	1,253,414	574,332			15,057	1,599
鰯ヶ沢町	289,131	198,794			2,021	453
つがる市	3,499	3,696				
五所川原市	12,138	6,860				
中 泊 町	1,160,383	420,841				
今 別 町	94,215	62,199	4,838	966		
外ヶ浜町	766,162	321,865	9,854	1,990		
蓬 田 村	38,509	44,540				
青 森 市	579,500	225,874				
平 内 町	386,212	669,377				
野 辺 地 町	81,441	130,799				
横 浜 町	170,567	321,371				
む つ 市	3,338,725	1,651,211	20,340	3,744	2,249	727
佐 井 村	181,606	138,340	71,610	15,386	9,748	1,033
大 間 町	602,514	261,377	349,692	86,658	93	28
風 間 浦 村	847,765	268,558	97,960	18,682	19,912	1,275
東 通 村	4,955,203	1,433,278	1,477,190	297,190		
六ヶ所村	4,094,199	1,246,013	119,635	80,511		
三 沢 市	4,026,368	1,098,738				
おいらせ町	9,706	3,331				
八 戸 市	80,786,108	13,299,116	87,621	31,404	6,827	2,086
階 上 町	505,609	159,658			6,331	1,372
合 計	104,182,974	22,540,168	2,238,740	536,531	62,238	8,573



魚種別漁獲数量及び漁獲金額(続き)

(単位:kg、千円)

区 分	67		68		合 計	
	そ の 他		小 計		数 量	金 額
	数 量	金 額	数 量	金 額		
深 浦 町	161,224	52,363	176,281	53,962	5,839,278	2,551,213
鱒ヶ沢町	16,216	5,679	18,237	6,132	1,251,634	452,611
つがる市					15,428	10,167
五所川原市					60,776	30,091
中 泊 町	28,022	51,792	28,022	51,792	1,944,301	1,210,627
今 別 町	19,160	4,984	23,998	5,950	303,115	174,234
外ヶ浜町	10,127	15,969	19,981	17,959	14,601,262	2,580,949
蓬 田 村					6,680,270	734,070
青 森 市					21,270,584	2,394,802
平 内 町					50,034,082	6,282,079
野 辺 地 町					5,824,044	823,111
横 浜 町					6,558,996	1,101,908
む つ 市	1,963	1,279	24,552	5,750	13,413,506	3,454,660
佐 井 村	42,643	10,685	124,001	27,104	720,837	413,837
大 間 町	97,714	19,927	447,499	106,613	2,286,315	1,810,771
風 間 浦 村	18,051	6,440	135,923	26,397	1,280,327	510,171
東 通 村	46,965	25,304	1,524,155	322,494	9,154,010	3,008,140
六ヶ所村	526	263	120,161	80,774	4,837,688	1,580,689
三 沢 市					4,910,731	1,361,617
おいらせ町					494,763	126,361
八 戸 市	1,940	1,176	96,388	34,666	136,264,270	20,121,175
階 上 町	1,819	1,209	8,150	2,581	1,280,965	454,099
合 計	446,370	197,070	2,747,348	742,174	289,027,182	51,187,382

第 2 表 漁業種類別漁獲数量及び漁獲金額

漁業種類別漁獲数量及び漁獲金額

(単位:kg、千円)

区 分	遠洋底曳網漁業		沖合底曳網漁業		小型機船底曳網漁業	
	数 量	金 額	数 量	金 額	数 量	金 額
深 浦 町			1,207,289	250,656		
鱒ヶ沢町			269,250	70,484		
つがる市						
五所川原市						
中 泊 町						
今 別 町					30,187	27,232
外ヶ浜町					7,419	5,909
蓬 田 村					25,838	41,120
青 森 市						
平 内 町						
野辺地町					655,779	157,414
横 浜 町					123,692	268,540
む つ 市					374,745	377,012
佐 井 村						
大 間 町						
風間浦村						
東 通 村					240,080	63,568
六ヶ所村						
三 沢 市					469,494	125,387
おいらせ町					229,193	57,679
八 戸 市	828,039	368,337	21,625,102	3,566,471	2,196,038	588,704
階 上 町						
合 計	828,039	368,337	23,101,641	3,887,611	4,352,465	1,712,565

漁業種類別漁獲数量及び漁獲金額(続き)

(単位:kg、千円)

区 分	その他の底曳網漁業		まき網漁業		棒受網漁業	
	数 量	金 額	数 量	金 額	数 量	金 額
深 浦 町					51,633	30,611
鱒ヶ沢町						
つがる市						
五所川原市						
中 泊 町					44,672	64,714
今 別 町					3,948	2,320
外ヶ浜町					428	195
蓬 田 村						
青 森 市						
平 内 町						
野辺地町						
横 浜 町						
む つ 市						
佐 井 村					1,750	1,019
大 間 町						
風間浦村					78	51
東 通 村					222,240	51,637
六ヶ所村					100,620	17,989
三 沢 市						
おいらせ町						
八 戸 市			54,275,715	4,078,028		
階 上 町						
合 計			54,275,715	4,078,028	425,369	168,536

漁業種類別漁獲数量及び漁獲金額(続き)

(単位:kg、千円)

区 分	その他の敷網漁業		刺 網 漁 業		一本釣漁業	
	数 量	金 額	数 量	金 額	数 量	金 額
深 浦 町			234,980	131,614	184,838	197,409
鱒ヶ沢町			40,464	21,647	25,168	25,441
つがる市			318	261	710	589
五所川原市						
中 泊 町			432,182	307,586	190,321	197,036
今 別 町	918	521	539	362	43,086	57,888
外ヶ浜町			244,155	128,629	169,372	517,505
蓬 田 村			391	181		
青 森 市			47,705	39,835		
平 内 町			279,265	397,975		
野辺地町			67,257	40,381		
横 浜 町			118,770	90,860		
む つ 市			160,624	210,312	53,531	52,068
佐 井 村			51,922	30,484	51,649	35,827
大 間 町			95,839	36,868	321,006	954,623
風間浦村			179,726	136,678	41,389	31,174
東 通 村			49,149	32,763	136,356	112,218
六ヶ所村			113,932	64,063	17,550	15,340
三 沢 市			142,873	49,349	32,917	18,693
おいらせ町			20,941	9,347		
八 戸 市			459,741	264,219	3,091	1,337
階 上 町			167,676	45,667		
合 計	918	521	2,908,449	2,039,081	1,270,984	2,217,148

漁業種類別漁獲数量及び漁獲金額(続き)

(単位:kg、千円)

区 分	いか釣漁業		延 縄 漁 業		大型定置網漁業	
	数 量	金 額	数 量	金 額	数 量	金 額
深 浦 町	253,948	66,717	18,252	18,151	1,299,236	764,395
鱒ヶ沢町	57,841	11,451				
つがる市						
五所川原市						
中 泊 町	1,020,756	285,615	160,431	243,293		
今 別 町	3,158	2,333	6,501	7,558		
外ヶ浜町	159,170	40,653	183,592	18,425		
蓬 田 村						
青 森 市	5,775	1,932				
平 内 町						
野辺地町			488	402		
横 浜 町						
む つ 市	1,656,428	488,268	36,439	116,981		
佐 井 村	310	96	17,737	16,721		
大 間 町	99,760	36,609	828,297	453,656		
風間浦村	658,507	174,724	63,136	35,983		
東 通 村	3,815,608	1,059,338	33,541	16,491	1,060,421	435,604
六ヶ所村	3,936,744	1,158,249			93,946	40,514
三 沢 市	3,967,473	1,075,818				
おいらせ町						
八 戸 市	53,332,886	10,038,120	2,261	487		
階 上 町	400,871	109,174	317,189	132,878		
合 計	69,369,235	14,549,097	1,667,864	1,061,026	2,453,603	1,240,513

漁業種類別漁獲数量及び漁獲金額(続き)

(単位:kg、千円)

区 分	小型定置網漁業		底 建 網 漁 業		地曳・船曳網漁業	
	数 量	金 額	数 量	金 額	数 量	金 額
深 浦 町	901,495	218,361	1,019,867	649,189		
鱒ヶ沢町			834,731	313,582		
つがる市			14,400	9,317		
五所川原市			56,258	25,597		
中 泊 町	13,803	16,462	11,772	6,430		
今 別 町	61,093	36,864				
外ヶ浜町	1,763,333	398,071				
蓬 田 村	36,072	10,737				
青 森 市	62,874	15,987	23,260	13,362		
平 内 町						
野辺地町	314	76				
横 浜 町			24,454	13,154		
む つ 市	1,134,356	333,178	1,009,745	514,691		
佐 井 村	69,213	53,522	293,840	166,749		
大 間 町	23	6	703	933		
風間浦村	64,839	39,152	13,256	8,102		
東 通 村	1,154,105	332,770	443,669	263,612		
六ヶ所村	413,664	139,227				
三 沢 市	275,607	78,202				
おいらせ町	244,629	59,335				
八 戸 市	1,110,332	285,063				
階 上 町	250,988	59,228				
合 計	7,556,740	2,076,241	3,745,955	1,984,718		

漁業種類別漁獲数量及び漁獲金額(続き)

(単位:kg、千円)

区 分	採介漁業		採藻漁業		養殖業	
	数 量	金 額	数 量	金 額	数 量	金 額
深 浦 町	74,730	44,748	173,114	53,691	3,167	271
鱒ヶ沢町	5,943	3,874	18,237	6,132		
つがる市						
五所川原市	1,304	2,117				
中 泊 町	14,882	8,536	28,022	51,792		
今 別 町	654	1,109	23,998	5,950	76,767	8,047
外ヶ浜町	29,827	27,927	19,981	17,959	11,917,378	1,365,308
蓬 田 村					6,617,400	681,863
青 森 市					21,029,382	2,197,797
平 内 町	11,393	8,004			49,569,840	5,571,683
野辺地町	11,461	20,340			5,075,346	595,721
横 浜 町	2,489	8,765			6,255,129	691,043
む つ 市	547,941	148,612	22,290	5,020	8,040,356	891,330
佐 井 村	76,174	67,828	124,001	27,104		
大 間 町	831	1,523	447,499	106,613		
風間浦村	22,859	13,752	131,549	24,710	3,533	1,138
東 通 村	28,468	50,624	1,524,155	322,494		
六ヶ所村	1,529	6,145	120,161	80,774		
三 沢 市						
おいらせ町						
八 戸 市	110,876	58,023	44,000	24,900	45,000	7,200
階 上 町	23,718	62,363	8,150	2,581		
合 計	965,079	534,290	2,685,157	729,720	108,633,298	12,011,401



漁業種類別漁獲数量及び漁獲金額(続き)

(単位:kg、千円)

区 分	その他の漁業		合 計	
	数 量	金 額	数 量	金 額
深 浦 町	416,729	125,400	5,839,278	2,551,213
鱒ヶ沢町			1,251,634	452,611
つがる市			15,428	10,167
五所川原市	3,214	2,377	60,776	30,091
中 泊 町	27,460	29,163	1,944,301	1,210,627
今 別 町	52,266	24,050	303,115	174,234
外ヶ浜町	106,607	60,368	14,601,262	2,580,949
蓬 田 村	569	169	6,680,270	734,070
青 森 市	101,588	125,889	21,270,584	2,394,802
平 内 町	173,584	304,417	50,034,082	6,282,079
野辺地町	13,399	8,777	5,824,044	823,111
横 浜 町	34,462	29,546	6,558,996	1,101,908
む つ 市	377,051	317,188	13,413,506	3,454,660
佐 井 村	34,241	14,487	720,837	413,837
大 間 町	492,357	219,940	2,286,315	1,810,771
風間浦村	101,455	44,707	1,280,327	510,171
東 通 村	446,218	267,021	9,154,010	3,008,140
六ヶ所村	39,542	58,388	4,837,688	1,580,689
三 沢 市	22,367	14,168	4,910,731	1,361,617
おいらせ町			494,763	126,361
八 戸 市	2,231,189	840,286	136,264,270	20,121,175
階 上 町	112,373	42,208	1,280,965	454,099
合 計	4,786,671	2,528,549	289,027,182	51,187,382

第 3 表 月別漁獲数量及び漁獲金額

月別漁獲数量及び漁獲金額

(単位:kg、千円)

区 分	内 訳	1 月	2 月	3 月	4 月	5 月	6 月	7 月
深 浦 町	数 量	598,167	311,525	326,272	293,406	611,678	1,189,715	327,802
	金 額	325,160	174,103	186,524	128,591	294,381	441,537	180,352
鱒ヶ沢町	数 量	192,513	101,157	58,828	48,421	62,561	102,055	39,059
	金 額	115,916	67,395	45,870	18,862	30,305	37,148	19,559
つがる市	数 量	2,701	5,302	2,627	481	1,427	1,269	550
	金 額	2,690	2,650	1,256	340	995	882	494
五所川原市	数 量	4,911	19,989	14,479	6,147	1,592	6,585	4,035
	金 額	2,493	6,870	5,661	3,433	1,182	5,717	3,246
中 泊 町	数 量	159,860	37,239	70,649	92,459	59,080	320,565	663,391
	金 額	79,087	23,444	60,621	99,422	50,388	146,437	295,953
今 別 町	数 量	9,157	8,789	33,014	18,351	19,481	43,291	86,971
	金 額	5,396	6,463	29,582	16,073	12,213	19,862	17,835
外ヶ浜町	数 量	209,811	157,664	190,107	2,304,991	3,642,207	3,592,960	3,226,372
	金 額	150,121	106,402	106,656	276,618	412,290	442,139	409,662
蓬 田 村	数 量	2,887	502	31,292	1,205,935	1,724,487	2,006,819	1,526,948
	金 額	1,288	207	16,459	126,786	172,942	206,514	159,015
青 森 市	数 量	34,329	13,195	436,768	5,178,076	5,037,962	6,697,098	2,410,124
	金 額	29,401	10,248	79,559	549,434	514,523	686,279	255,481
平 内 町	数 量	170,169	194,417	2,656,209	7,580,444	8,286,203	9,263,239	8,044,313
	金 額	79,294	49,522	317,318	824,925	900,451	1,013,594	962,406
野 辺 地	数 量	386,109	762,368	245,462	742,132	1,022,153	591,245	592,465
	金 額	59,976	96,239	37,015	93,062	116,773	72,029	73,053
横 浜 町	数 量	242,940	950,305	599,046	655,747	700,224	908,366	780,006
	金 額	43,600	104,984	71,670	82,592	96,170	120,513	102,594
む つ 市	数 量	594,814	1,674,626	1,261,755	747,391	923,720	2,489,018	1,288,690
	金 額	220,640	297,155	243,196	199,910	174,793	327,043	235,314
佐 井 村	数 量	111,819	25,926	23,818	67,928	54,543	106,195	78,584
	金 額	68,752	15,968	20,375	54,496	36,630	53,091	45,978
大 間 町	数 量	172,449	148,998	228,181	238,473	239,398	162,769	209,116
	金 額	132,259	65,203	76,098	74,037	61,717	66,948	129,646
風 間 浦 村	数 量	57,017	49,189	41,847	42,948	87,568	110,671	178,507
	金 額	50,435	44,286	31,823	29,839	36,181	35,328	43,648
東 通 村	数 量	243,285	117,201	117,218	247,890	603,040	841,416	1,424,490
	金 額	120,170	73,073	89,713	139,741	249,685	277,206	395,516
六ヶ所村	数 量	79,495	16,045	14,340	76,341	82,639	277,524	943,856
	金 額	44,126	14,595	12,195	34,251	27,820	120,106	278,003
三 沢 市	数 量	157,344	146,561	111,256	6,923	26,046	215,596	1,217,449
	金 額	45,246	41,858	29,993	5,753	13,603	79,322	316,033
おいらせ町	数 量	50,432	56,771	50,296	908	2,118	4,452	3,466
	金 額	14,798	14,048	12,721	1,233	1,597	2,189	1,336
八 戸 市	数 量	6,195,855	4,564,536	4,882,385	2,656,218	3,040,106	4,073,359	13,243,467
	金 額	1,366,204	1,019,708	1,401,919	497,449	536,864	526,557	2,396,130
階 上 町	数 量	102,728	141,691	10,796	8,555	18,379	34,649	103,507
	金 額	33,886	34,737	5,295	8,105	11,960	16,794	42,519
合 計	数 量	9,778,792	9,503,996	11,406,645	22,220,165	26,246,612	33,038,856	36,393,168
	金 額	2,990,938	2,269,158	2,881,519	3,264,952	3,753,463	4,697,235	6,363,773

月別漁獲数量及び漁獲金額(続き)

(単位:kg、千円)

区 分	内 訳	8 月	9 月	10 月	11 月	12 月	合 計
深 浦 町	数 量	288,883	330,640	442,874	389,885	728,431	5,839,278
	金 額	169,423	166,604	153,122	117,555	213,861	2,551,213
鯨ヶ沢町	数 量	20,557	29,192	31,219	44,343	521,729	1,251,634
	金 額	13,118	16,418	8,559	12,803	66,658	452,611
つがる市	数 量	311	137	122	54	447	15,428
	金 額	249	164	134	51	262	10,167
五所川原市	数 量	3,012	26				60,776
	金 額	1,466	23				30,091
中 泊 町	数 量	182,254	114,534	45,415	78,234	120,621	1,944,301
	金 額	128,606	113,047	64,207	65,442	83,973	1,210,627
今 別 町	数 量	28,322	12,752	11,375	20,446	11,166	303,115
	金 額	12,636	7,559	6,021	17,782	22,812	174,234
外ヶ浜町	数 量	394,722	77,929	163,023	379,167	262,309	14,601,262
	金 額	129,845	86,410	112,975	127,116	220,715	2,580,949
蓬 田 村	数 量	71,559	63,128	1,621	16,382	28,710	6,680,270
	金 額	7,679	6,340	404	4,196	32,240	734,070
青 森 市	数 量	545,276	299,263	203,654	219,237	195,602	21,270,584
	金 額	80,867	55,650	33,954	54,846	44,560	2,394,802
平 内 町	数 量	5,010,921	5,218,219	2,156,280	542,619	911,049	50,034,082
	金 額	586,117	621,755	250,431	226,272	449,994	6,282,079
野 辺 地	数 量	523,372	354,460	207,909	83,564	312,805	5,824,044
	金 額	61,026	40,900	34,519	35,786	102,733	823,111
横 浜 町	数 量	315,093	155,704	162,580	392,909	696,076	6,558,996
	金 額	42,287	21,062	27,314	71,876	317,246	1,101,908
む つ 市	数 量	627,936	446,758	538,305	1,598,144	1,222,349	13,413,506
	金 額	184,171	132,165	328,142	594,812	517,319	3,454,660
佐 井 村	数 量	40,266	48,992	55,908	70,161	36,697	720,837
	金 額	23,886	19,338	20,214	30,293	24,816	413,837
大 間 町	数 量	206,316	232,796	168,340	136,330	143,149	2,286,315
	金 額	167,096	205,000	191,481	267,348	373,938	1,810,771
風 間 浦 村	数 量	144,697	63,743	136,171	246,871	121,098	1,280,327
	金 額	46,645	19,896	32,661	78,941	60,488	510,171
東 通 村	数 量	1,145,222	779,728	863,257	1,930,531	840,732	9,154,010
	金 額	338,837	215,588	260,004	539,341	309,266	3,008,140
六ヶ所村	数 量	1,018,810	400,951	355,268	1,156,212	416,207	4,837,688
	金 額	291,761	123,374	127,773	342,020	164,665	1,580,689
三 沢 市	数 量	996,775	574,281	416,088	670,195	372,217	4,910,731
	金 額	256,204	168,577	132,432	167,731	104,865	1,361,617
おいらせ町	数 量	4,312	21,418	29,032	117,924	153,634	494,763
	金 額	1,373	6,859	7,760	29,815	32,632	126,361
八 戸 市	数 量	18,294,040	32,290,546	24,441,266	13,501,343	9,081,149	136,264,270
	金 額	2,475,167	2,893,111	2,940,310	2,271,459	1,796,297	20,121,175
階 上 町	数 量	105,202	160,639	239,715	166,993	188,111	1,280,965
	金 額	35,409	51,064	78,459	67,759	68,112	454,099
合 計	数 量	29,967,858	41,675,836	30,669,422	21,761,544	16,364,288	289,027,182
	金 額	5,053,868	4,970,904	4,810,876	5,123,244	5,007,452	51,187,382