

平成 22 年

青森県海面漁業に関する調査結果書

(属地調査年報)

青森県農林水産部

は し が き

青森県海面漁業に関する調査は、青森県統計調査条例に基づき 22 市町村を対象に毎月実施しているものです。

このたび、平成 22 年の本県における海面漁業の実態を魚種別、漁業種類別及び市町村別に、漁獲数量、漁獲金額について属地ベースでとりまとめましたので、結果書（年報）として公表します。

この結果書が水産行政のみならず広く一般に活用され、今後の本県における水産業振興上の基礎資料として役立てば幸いです。

おわりに、この調査の実施に際し、ご協力をいただきました関係各位に対し心から感謝を申し上げます。

平成 23 年 3 月

青森県農林水産部長 有馬 喜代史

目 次

調査の要領	1
-------	---

結果の概要	2
-------	---

対前年比較表

第 1 表	魚種別漁獲数量・金額比較表（対前年比）	10
第 2 表	魚種別漁獲数量・金額比較表（対五カ年平均比）	12
第 3 表	月別漁獲数量比較表	14
第 4 表	月別漁獲金額比較表	14
第 5 表	分類別漁獲数量比較表	15
第 6 表	分類別漁獲金額比較表	15
第 7 表	主な魚種別漁獲数量比較表	16
第 8 表	主な魚種別漁獲金額比較表	17
第 9 表	漁業種類別漁獲数量比較表	18
第 10 表	漁業種類別漁獲金額比較表	19
第 11 表	市町村別漁獲数量比較表	20
第 12 表	市町村別漁獲金額比較表	21

県計表

第 1 表	年 総 括 表	22
第 2 表	月 別 表	36

市町村計表

第 1 表	魚種別漁獲数量及び漁獲金額	42
第 2 表	漁業種類別漁獲数量及び漁獲金額	66
第 3 表	月別漁獲数量及び漁獲金額	73

調 査 の 要 領

1. 調査事項

- (1) 魚種別漁業種別漁獲数量
- (2) 魚種別漁業種別漁獲金額

2. 調査時期

毎 月

3. 調査範囲

本県内に水揚げされたすべての海面魚介類（運搬魚介類を除く。）

4. 調査方法

調査員が担当区域内的の海面漁業協同組合、魚市場、その他の団体等を毎月巡回し、これらの団体等において作成した台帳等から資料を収集する方法

5. 利用上の注意

この調査は属地計上です。属地計上とは、生産物が水揚げされた地域に漁獲量等を計上することをいいます。

また、数値は四捨五入してあるので、各表や統計表中の構成比の和は 100%にならない場合があります。

結果の概要

1. 漁獲数量及び漁獲金額

(1) 概況

平成22年の青森県の漁獲数量は**246,680トン**で、漁獲金額は518億2,528万円となった。これを前年と比較すると漁獲数量で**42,337トン**（14.6%）減少し、漁獲金額で6億3,790万円（1.2%）増加した（表1）。

(2) 主な増減要因

漁獲数量が前年と比較して減少した主な要因は、「ほたてがい（新貝・成貝）」、「するめいか（近海・生）」、及び「あかいか（近海）」等の漁獲量が大幅に減少したことによるものである。また、漁獲金額が増加した主な要因は、「なまこ」、「さば」、「するめいか（近海・生）」等の漁獲金額が増加したことによるものである。

(3) 過去5年間の平均との比較

過去5年間の平均と比較して、漁獲が好調であった魚種は「ほたてがい（稚貝）」（漁獲量対平年比**471.3%**）、「まいわし」（453.4%）、「さくらます」（163.1%）、「ほたてがい（半成貝）」（135.6%）、「からふとます」（128.2%）等であった。一方、漁獲が低調であった魚種は「さんま」（5.2%）、「こうなご」（**13.8%**）、「くるまえび」（16.7%）、「あかいか（近海）」（38.3%）、「かつお」（48.3%）等であった（表2）。

(4) 過去10年間の平均との比較

平成22年の漁獲数量及び漁獲金額は、過去10年間の平均と比較すると数量で19.5%、金額で9.1%、それぞれ下回っている。

表 年次別漁獲数量及び漁獲金額の推移

年次	漁 獲 数 量		漁 獲 金 額	
	数量(トン)	対前年増減率(%)	金額(百万円)	対前年増減率(%)
平成12年	381,396	6.6	67,467	△5.5
平成13年	365,702	△4.1	58,734	△12.9
平成14年	327,486	△10.5	58,461	△0.5
平成15年	281,057	△14.2	51,812	△11.4
平成16年	296,063	5.3	60,606	17.0
平成17年	289,662	△2.2	56,914	△6.1
平成18年	278,430	△3.9	54,675	△3.9
平成19年	295,695	6.2	57,217	4.6
平成20年	261,354	△11.6	53,171	△7.1
平成21年	289,027	10.6	51,187	△3.7
平成22年	246,690	△14.6	51,825	1.2
平成12年～平成21年 までの平均 (A)	306,587		57,024	
平成22年／(A)%	80.5 %		90.9 %	

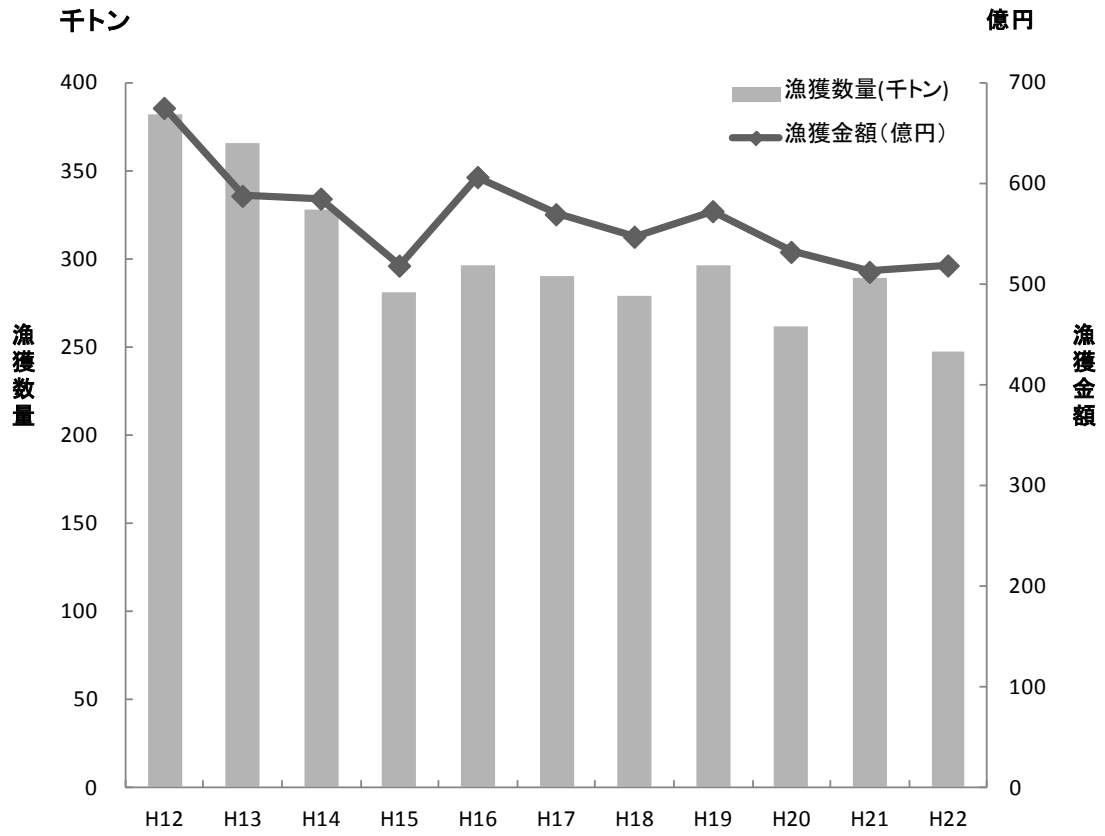


図1 年次別漁獲数量及び漁獲金額の推移

2. 月別漁獲数量及び漁獲金額

(1) 月別漁獲数量

平成 22 年の漁獲数量を月別にみると、10 月が 33,190 トンで最も多く全体の 13.5% を占め、次いで 6 月の 29,434 トン (11.9%)、7 月の 29,182 トン (11.8%) となっている (図 2、第 3 表)。

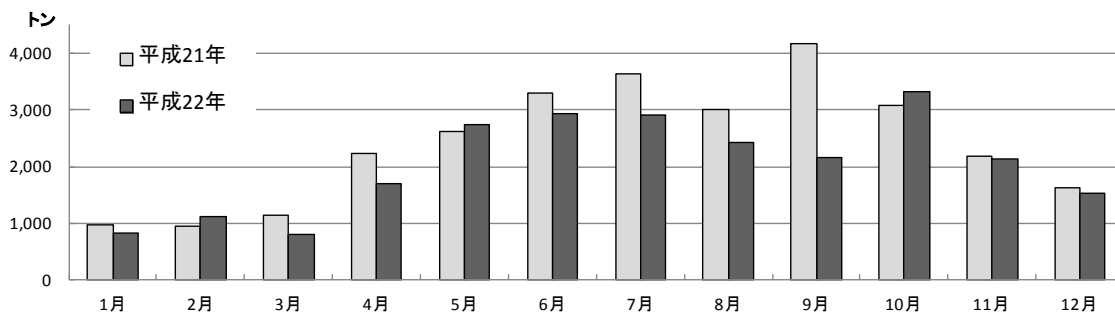


図 2 月別漁獲数量

(2) 月別漁獲金額

平成 22 年の漁獲金額を月別にみると、7 月が 60 億 2,834 万円で最も多く全体の 11.6% を占め、次いで 11 月の 59 億 1,307 万円 (11.4%)、12 月の 57 億 3,593 万円 (11.1%) となっている (図 3、第 4 表)。

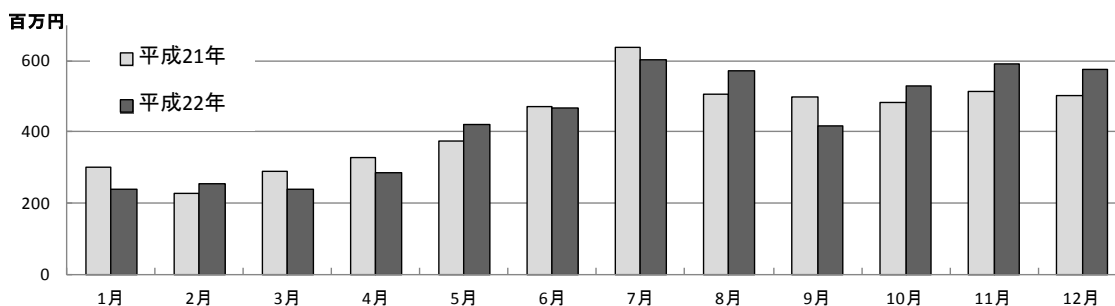


図 3 月別漁獲金額

3. 魚種別漁獲数量及び漁獲金額

(1) 分類別漁獲数量及び漁獲金額

①分類別漁獲数量

漁獲数量について魚類、貝類等の分類別にみると、ほたてがい等の「貝類」が 91,902 トンで最も多く全体の 37.2% を占め、次いでいか類等の「その他の水産動物」 80,644 トン (32.7%)、「魚類」 72,089 トン (29.2%)、「藻類」 2,056 トン (0.8%) の順となっている (図 4、第 5 表)。

これを前年と比較すると、「貝類」は 19,088 トン (17.2%) 減少、「その他の水産動物」は 23,539 トン (22.6%) 減少、「魚類」は 1,033 トン (1.4%) 増加、「藻類」は 692 トン (25.2%) 減少した。

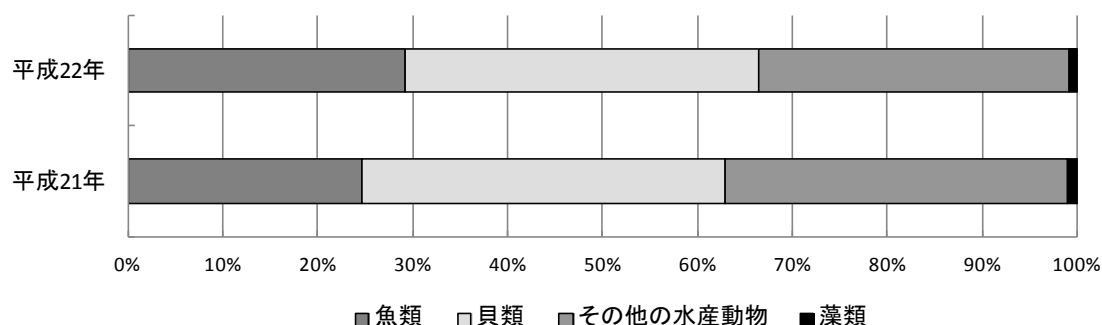


図 4 分類別漁獲数量の構成比

②分類別漁獲金額

漁獲金額を分類別にみると、「その他の水産動物」が 233 億 619 万円で最も多く全体の 45.0% を占め、次いで「魚類」 160 億 5,785 万円 (31.0%)、「貝類」 119 億 4,555 万円 (23.0%)、「藻類」 5 億 1,569 万円 (1.0%) の順となっている (図 5、第 6 表)。

これを前年と比較すると、「その他の水産動物」は 7 億 6,602 万円 (3.4%) 増加し、「貝類」は 8 億 3,135 万円 (6.5%) 減少し、「魚類」は 9 億 2,971 万円 (6.1%) 増加し、「藻類」は 2 億 2,648 万円 (30.5%) 減少した。

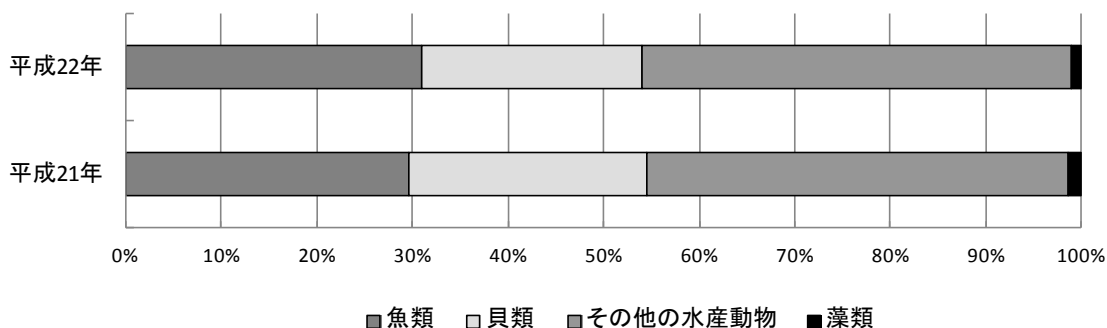


図 5 分類別漁獲金額の構成比

(2) 主な魚種別漁獲数量及び漁獲金額

①主な魚種別漁獲数量

主な魚種別の漁獲数量及び構成比をみると、「ほたてがい」90,622トン（構成比36.7%）、「するめいか」56,778トン（23.0%）、「さば」36,618トン（14.9%）、「あかいか」17,971トン（7.3%）、「すけとうたら」4,949トン（2.0%）、「たら」4,623トン（1.9%）などとなっている。

これを前年と比較すると、漁獲数量が増加した主な魚種及び増加数量は「すけとうたら」2,394トン（対前年増減率93.7%）、「さけ」464トン（12.0%）、「ひらめ」342トン（33.2%）、「かれい類」129トン（6.5%）となっている。

一方、漁獲数量が減少した主な魚種及び減少数量は「ほたてがい」19,022トン（対前年増減率 Δ 17.3%）、「するめいか」13,704トン（ Δ 19.4%）、「あかいか」9,608トン（ Δ 34.8%）、「さば」1,654トン（ Δ 4.3%）となっている（図6、第1表、第7表）。

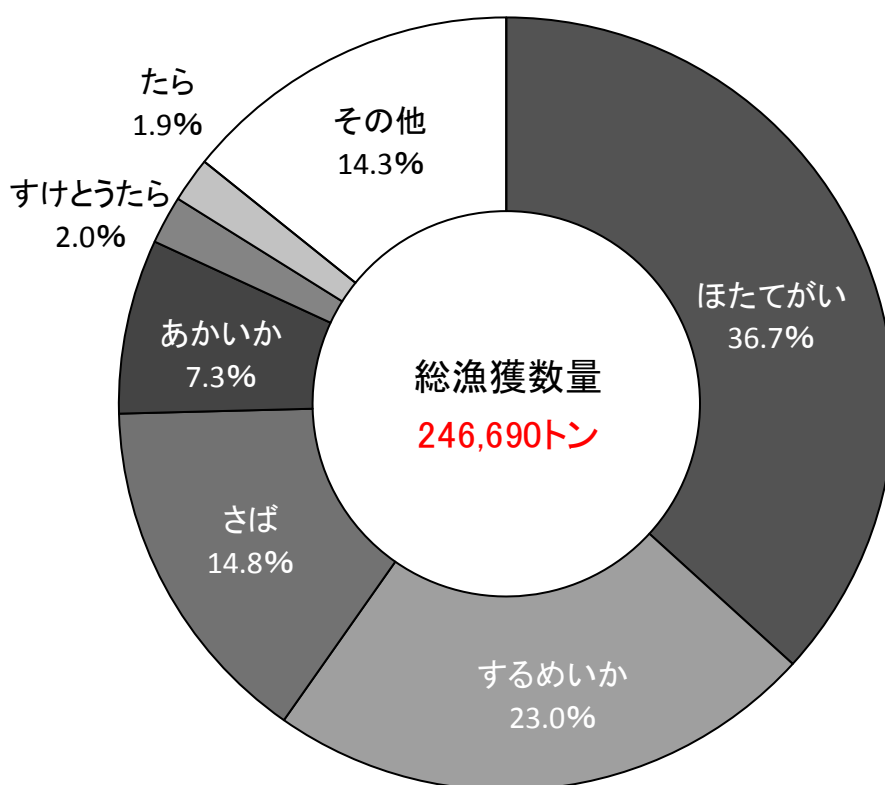


図6 主な魚種別漁獲数量の構成比

②主な魚種別漁獲金額

主な魚種別の漁獲金額及び構成比をみると、「するめいか」138億2,586万円（構成比26.7%）、「ほたてがい」113億5,796万円（21.9%）、「あかいか」36億3,035万円（7.0%）、「なまこ」32億2,331万円（6.2%）、「さば」31億8,155万円（6.1%）、「まぐろ」21億2,398万円（4.1%）、などとなっている。

これを前年と比較すると、漁獲金額が増加した主な魚種及び増加金額は「なまこ」11億6,946万円（対前年増減率56.9%）、「さば」6億7,984万円（27.2%）、「するめいか」6億4,671万円（4.9%）となっている。

一方、漁獲金額が減少した主な魚種及び減少金額は「あかいか」8億4,223万円（△18.8%）、「ほたてがい」7億4,120万円（△6.1%）、「まぐろ」6億9,899万円（△24.8%）、「こんぶ」2億6,516万円（△49.4%）となっている（図7、第1表、第8表）。

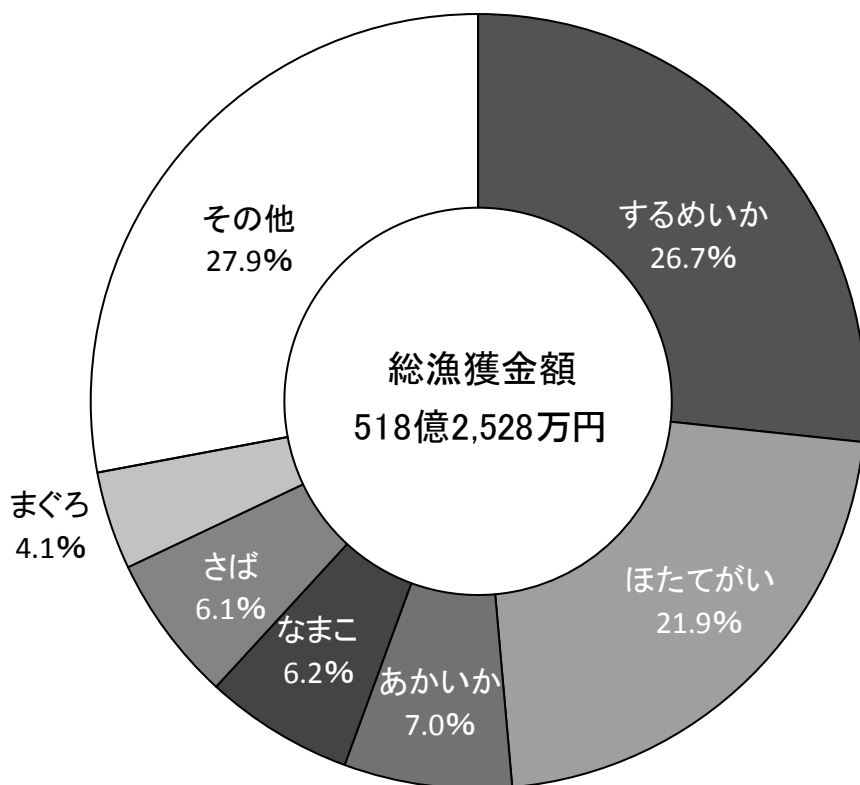


図7 主な魚種別漁獲金額の構成比

4. 漁業種類別漁獲数量及び漁獲金額

(1) 漁業種類別漁獲数量

漁業種類別漁獲数量の構成比をみると、漁獲数量は「養殖業」が全体の **36.3%** (89,538 トン) で最も多く、次いで「まき網漁業」21.9%、「いか釣漁業」20.0%となっている。

これを前年と比較すると、漁獲数量が増加した主な漁業種類及び増加数量は、「遠洋底曳網漁業」1,174 トン (141.8%)、「刺網漁業」493 トン (17.0%)、「大型定置網漁業」143 トン (5.8%)、「底建網漁業」65 トン (1.7%) となっている。

一方、漁獲数量が減少した主な漁業種類及び減少数量は、「いか釣漁業」20,091 トン (Δ 29.0%)、「養殖業」**19,059 トン** (Δ 17.6%) となっている (第9表)。

(2) 漁業種類別漁獲金額

漁業種類別漁獲金額の構成比をみると、「いか釣漁業」が全体の 24.6% (127億2,536万円) で最も多く、次いで「養殖業」**21.7%**、「まき網漁業」11.2%となっている。

これを前年と比較すると、漁獲金額が増加した主な漁業種類及び増加金額は、「まき網漁業」17億1,834万円 (42.1%)、「沖合底曳網漁業」7億6,444万円 (18.4%) となっている。

一方、漁獲金額が減少した主な漁業種類及び減少金額は、「いか釣漁業」18億2,374万円 (Δ 12.5%)、「養殖業」**7億7,617万円** (Δ 6.5%)、「延縄漁業」4億1,867円 (Δ 39.5%) となっている (第10表)。

5. 市町村別漁獲数量及び漁獲金額

(1) 市町村別漁獲数量

市町村別漁獲数量の構成比をみると、八戸市が118,870トンで最も多く全体の48.2%を占め、次いで平内町15.9%、青森市7.7%、外ヶ浜町5.3%、むつ市4.5%の順となっている。

次に、市町村別漁獲数量を前年と比較してみると、漁獲数量が増加した市町村は、おいらせ町113トン（対前年増減率22.9%）、風間浦村42トン（3.3%）、佐井村37トン（5.2%）となっている。

一方、漁獲数量が減少した市町村は、八戸市17,395トン（△12.8%）、平内町10,731トン（△21.4%）、むつ市2,354トン（△17.5%）ほか16市町村となっている（図8. 第11表）。

(2) 市町村別漁獲金額

市町村別漁獲金額の構成比をみると、八戸市が220億8,515万円で最も多く全体の42.6%を占め、次いで平内町11.8%、むつ市6.6%、東通村5.5%、外ヶ浜町5.2%の順となっている。

次に、市町村別漁獲金額を前年と比較してみると、漁獲金額が増加した市町村は、八戸市19億6,397万円（対前年増減率9.8%）、外ヶ浜町9,490万円（3.7%）、横浜町8,748万円（7.9%）ほか3市町となっている。

一方、漁獲金額が減少した市町村は、大間町4億6,302万円（△25.6%）、六ヶ所村3億418万円（△19.2%）、中泊町1億7,227万円（△14.2%）ほか13市町村となっている（図9. 第12表）。

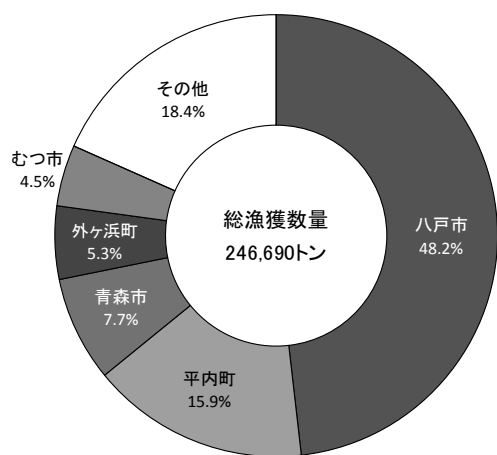


図8 市町村別漁獲数量の構成比

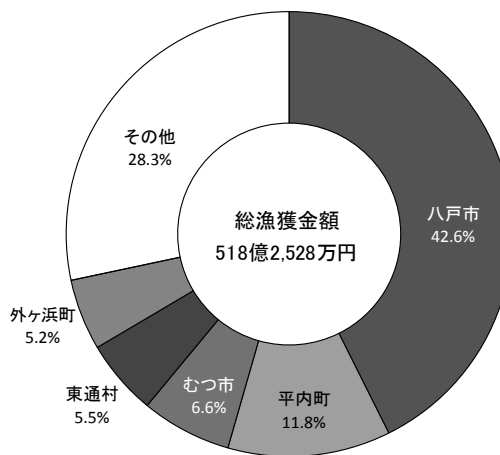


図9 市町村別漁獲金額の構成比

対 前 年 比 較 表

- | | |
|--------|--------------------------|
| 第 1 表 | 魚種別漁獲数量・金額比較表（対前年比） |
| 第 2 表 | 魚種別漁獲数量・金額比較表（対 5 力年平均比） |
| 第 3 表 | 月別漁獲数量比較表 |
| 第 4 表 | 月別漁獲金額比較表 |
| 第 5 表 | 分類別漁獲数量比較表 |
| 第 6 表 | 分類別漁獲金額比較表 |
| 第 7 表 | 主な魚種別漁獲数量比較表 |
| 第 8 表 | 主な魚種別漁獲金額比較表 |
| 第 9 表 | 漁業種類別漁獲数量比較表 |
| 第 10 表 | 漁業種類別漁獲金額比較表 |
| 第 11 表 | 市町村別漁獲数量比較表 |
| 第 12 表 | 市町村別漁獲金額比較表 |

第 1 表 魚種別漁獲数量及び漁獲金額(前年比較)

(単位:kg・千円・%)

区分	数量(kg)			金額(千円)		
	22年	21年	対前年比	22年	21年	対前年比
まいわし	798,640	190,176	419.9	38,061	31,183	122.1
かたくちいわし	2,094,058	3,122,219	67.1	64,952	106,212	61.2
かつお	38,209	11,382	335.7	2,311	2,848	81.1
まぐろ	753,453	1,139,163	66.1	2,123,977	2,822,968	75.2
かじき	5,867	6,269	93.6	2,815	3,442	81.8
さば	36,618,045	38,271,640	95.7	3,181,547	2,501,710	127.2
ぶり	3,515,875	4,169,065	84.3	706,404	848,542	83.2
たら	4,622,797	4,686,532	98.6	1,281,344	1,518,077	84.4
すけとうたら	4,948,796	2,554,738	193.7	333,657	191,649	174.1
さめ	1,614,650	1,883,294	85.7	133,532	149,448	89.4
たい	458,430	434,951	105.4	279,500	265,188	105.4
まがれい	140,131	143,410	97.7	58,385	60,892	95.9
いしがれい	100,325	82,661	121.4	51,150	40,781	125.4
そうはちがれい	44,290	32,912	134.6	8,440	8,204	102.9
ばばがれい	444,932	430,505	103.4	348,679	355,579	98.1
まこがれい	361,279	392,084	92.1	155,596	164,291	94.7
むしがれい	164,207	142,846	115.0	70,310	66,488	105.7
その他のかれい	858,691	760,163	113.0	325,284	293,325	110.9
ひらめ	1,374,157	1,031,761	133.2	1,087,345	1,002,312	108.5
ほっけ	561,874	859,137	65.4	44,274	56,992	77.7
あじ	219,187	249,251	87.9	16,077	13,874	115.9
さんま	12,819	31,322	40.9	1,884	3,514	53.6
さけ	4,324,518	3,860,578	112.0	1,524,735	967,120	157.7
さくらます	378,743	210,193	180.2	274,829	217,442	126.4
からふとます	5,714	1,400	408.1	1,425	552	258.2
こうなご	57,504	362,302	15.9	23,904	85,708	27.9
あいなめ	205,892	177,118	116.2	112,681	116,191	97.0
そい	190,213	174,413	109.1	93,444	86,682	107.8
うすめばる	454,698	491,228	92.6	463,883	527,723	87.9
その他のめばる	36,335	35,538	102.2	17,312	21,170	81.8
めぬけ	52,006	56,769	91.6	67,569	69,830	96.8
きちじ	309,037	322,982	95.7	619,669	515,261	120.3
かながしら	13,928	18,224	76.4	2,678	2,784	96.2
あんこう	763,974	906,998	84.2	414,372	506,385	81.8
さわら	153,619	154,957	99.1	94,707	95,775	98.9
はたはた	491,418	818,635	60.0	83,585	83,378	100.2
その他	4,900,357	2,890,038	169.6	1,947,530	1,324,622	147.0
小計	72,088,668	71,106,854	101.4	16,057,847	15,128,142	106.1

	区分	数量(kg)			金額(千円)		
		22年	21年	対前年比	22年	21年	対前年比
貝類	ほたてがい(稚貝)	1,689,153	582,404	290.0	139,903	59,964	233.3
	ほたてがい(半成貝)	52,760,645	52,598,343	100.3	5,767,715	5,388,363	107.0
	ほたてがい(新貝)※	15,294,737	56,463,300	64.1	2,051,878	6,650,835	81.9
	ほたてがい(成貝)	20,877,457			3,398,466		
	うばがい	998,463	968,129	103.1	231,915	253,530	91.5
	さざえ	63,042	104,646	60.2	42,575	61,204	69.6
	あかがい	35,077	43,931	79.8	21,345	24,731	86.3
	あわび	32,574	45,621	71.4	207,827	245,292	84.7
	その他	150,373	183,632	81.9	83,927	92,979	90.3
	小計	91,901,521	110,990,006	82.8	11,945,551	12,776,898	93.5
	その他の水産動物	するめいか(近海・生)	41,272,399	49,924,692	82.7	9,656,549	9,024,679
するめいか(近海・船凍)		14,420,692	19,798,018	72.8	3,942,608	4,027,425	97.9
するめいか(海外)		1,084,760	758,832	143.0	226,699	127,047	178.4
やりいか		1,186,494	1,074,386	110.4	1,072,888	1,094,010	98.1
あかいか(近海)		3,766,127	10,812,801	34.8	1,845,716	3,038,621	60.7
あかいか(海外)		14,204,796	16,765,932	84.7	1,784,633	1,433,955	124.5
その他のいか		53,472	16,861	317.1	17,143	6,615	259.2
たこ		1,521,095	1,857,191	81.9	510,483	739,358	69.0
くるまえび		53	152	34.9	443	962	46.0
その他のえび		41,167	45,968	89.6	135,246	125,742	107.6
かに		510,024	570,806	89.4	169,866	176,877	96.0
うに	647,545	722,555	89.6	565,791	536,330	105.5	
なまこ	1,240,676	1,189,963	104.3	3,223,305	2,053,842	156.9	
ほや	624,157	558,383	111.8	109,431	99,899	109.5	
その他	70,321	86,434	81.4	45,387	54,806	82.8	
小計	80,643,778	104,182,974	77.4	23,306,188	22,540,168	103.4	
藻類	こんぶ	1,324,974	2,238,740	59.2	271,375	536,531	50.6
	わかめ	97,647	62,238	156.9	10,240	8,573	119.4
	その他	633,116	446,370	141.8	234,077	197,070	118.8
	小計	2,055,737	2,747,348	74.8	515,692	742,174	69.5
合計		246,689,704	289,027,182	85.4	51,825,278	51,187,382	101.2

※ 平成22年調査から調査項目として追加した。

第2表 魚種別漁獲数量及び漁獲金額(平年比較)

(単位:kg・千円・%)

区分	数量(kg)			金額(千円)		
	22年	過去5カ年平均	対平年比	22年	過去5カ年平均	対平年比
まいわし	798,640	183,407	435.4	38,061	44,626	85.3
かたくちいわし	2,094,058	3,468,533	60.4	64,952	125,722	51.7
かつお	38,209	79,105	48.3	2,311	4,537	50.9
まぐろ	753,453	1,039,386	72.5	2,123,977	2,741,529	77.5
かじき	5,867	5,666	103.5	2,815	2,585	108.9
さば	36,618,045	44,333,831	82.6	3,181,547	2,616,770	121.6
ぶり	3,515,875	2,959,857	118.8	706,404	806,055	87.6
たら	4,622,797	4,063,710	113.8	1,281,344	1,272,421	100.7
すけとうたら	4,948,796	4,391,934	112.7	333,657	300,724	111.0
さめ	1,614,650	1,284,696	125.7	133,532	146,670	91.0
たい	458,430	386,731	118.5	279,500	263,577	106.0
まがれい	140,131	164,299	85.3	58,385	79,245	73.7
いしがれい	100,325	98,794	101.6	51,150	53,346	95.9
そうはちがれい	44,290	56,558	78.3	8,440	20,207	41.8
ばばがれい	444,932	527,269	84.4	348,679	470,354	74.1
まこがれい	361,279	456,519	79.1	155,596	208,945	74.5
むしがれい※2	164,207	1,025,590	99.7	70,310	434,693	91.0
その他のかれい	858,691			325,284		
ひらめ	1,374,157	1,131,509	121.4	1,087,345	1,124,256	96.7
ほっけ	561,874	1,049,468	53.5	44,274	62,708	70.6
あじ	219,187	240,280	91.2	16,077	15,401	104.4
さんま	12,819	244,666	5.2	1,884	11,804	16.0
さけ	4,324,518	5,315,399	81.4	1,524,735	1,536,859	99.2
さくらます	378,743	232,229	163.1	274,829	241,453	113.8
からふとます	5,714	4,459	128.2	1,425	1,223	116.5
こうなご	57,504	416,590	13.8	23,904	89,381	26.7
あいなめ	205,892	231,374	89.0	112,681	134,514	83.8
そい	190,213	148,771	127.9	93,444	83,371	112.1
うすめばる	454,698	424,399	107.1	463,883	515,811	89.9
その他のめばる	36,335	62,075	58.5	17,312	47,163	36.7
めぬけ	52,006	81,057	64.2	67,569	100,932	66.9
きちじ	309,037	317,305	97.4	619,669	656,930	94.3
かながしら	13,928	18,472	75.4	2,678	3,455	77.5
あんこう	763,974	906,381	84.3	414,372	468,220	88.5
さわら※2	153,619	3,796,299	146.1	94,707	1,421,617	149.5
はたはた※2	491,418			83,585		
その他	4,900,357			1,947,530		
小計	72,088,668	79,146,617	91.1	16,057,847	16,107,104	99.7

	区分	数量(kg)			金額(千円)		
		22年	過去5カ年平均	対平年比	22年	過去5カ年平均	対平年比
貝類	ほたてがい(稚貝)	1,689,153	358,396	471.3	139,903	38,743	361.1
	ほたてがい(半成貝)	52,760,645	38,903,787	135.6	5,767,715	4,476,040	128.9
	ほたてがい(新貝)※1	15,294,737	53,526,588	67.6	2,051,878	7,338,747	74.3
	ほたてがい(成貝)	20,877,457			3,398,466		
	うばがい	998,463	1,006,836	99.2	231,915	264,454	87.7
	さざえ	63,042	88,480	71.2	42,575	59,286	71.8
	あかがい	35,077	73,695	47.6	21,345	53,836	39.6
	あわび	32,574	47,843	68.1	207,827	319,388	65.1
	その他	150,373	214,197	70.2	83,927	112,492	74.6
	小計	91,901,521	94,219,822	97.5	11,945,551	12,662,986	94.3
その他の水産動物	するめいか(近海・生)	41,272,399	42,274,165	97.6	9,656,549	8,673,649	111.3
	するめいか(近海・船凍)	14,420,692	22,186,725	65.0	3,942,608	4,942,680	79.8
	するめいか(海外)	1,084,760	2,889,212	37.5	226,699	567,790	39.9
	やりいか	1,186,494	1,743,685	68.0	1,072,888	1,525,599	70.3
	あかいか(近海)	3,766,127	9,836,809	38.3	1,845,716	2,402,919	76.8
	あかいか(海外)	14,204,796	21,879,003	64.9	1,784,633	2,220,483	80.4
	その他のいか	53,472	48,590	110.0	17,143	17,702	96.8
	たこ	1,521,095	2,257,445	67.4	510,483	1,049,317	48.6
	くるまえび	53	317	16.7	443	1,733	25.6
	その他のえび	41,167	53,532	76.9	135,246	156,970	86.2
	かに	510,024	666,143	76.6	169,866	187,015	90.8
	うに	647,545	844,609	76.7	565,791	660,971	85.6
	なまこ	1,240,676	1,445,693	85.8	3,223,305	2,442,004	132.0
ほや	624,157	539,516	115.7	109,431	92,264	118.6	
その他	70,321	90,298	77.9	45,387	55,422	81.9	
小計	80,643,778	106,755,741	75.5	23,306,188	24,996,516	93.2	
藻類	こんぶ	1,324,974	2,036,052	65.1	271,375	542,917	50.0
	わかめ	97,647	84,707	115.3	10,240	9,858	103.9
	その他	633,116	590,724	107.2	234,077	313,679	74.6
	小計	2,055,737	2,711,483	75.8	515,692	866,454	59.5
合計		246,689,704	282,833,663	87.2	51,825,278	54,633,061	94.9

※1:平成22年から調査項目として追加した。

※2:調査開始年の都合により過去2カ年平均となっている。

第 3 表 月別漁獲数量比較表

(単位:kg、%)

区 分		1 月	2 月	3 月	4 月	5 月	6 月	7 月
平成	漁獲数量	9,778,792	9,503,996	11,406,645	22,220,165	26,246,612	33,038,856	36,393,168
21年	構成比	3.4	3.3	3.9	7.7	9.1	11.4	12.6
平成	漁獲数量	8,366,506	11,324,980	8,088,849	17,059,907	27,426,774	29,434,347	29,181,718
22年	構成比	3.4	4.6	3.3	6.9	11.1	11.9	11.8
増減率		△14.4	19.2	△29.1	△23.2	4.5	△10.9	△19.8

区 分		8 月	9 月	10 月	11 月	12 月	合 計
平成	漁獲数量	29,967,858	41,675,836	30,669,422	21,761,544	16,364,288	289,027,182
21年	構成比	10.4	14.4	10.6	7.5	5.7	100.0
平成	漁獲数量	24,238,524	21,644,952	33,189,831	21,322,192	15,411,124	246,689,704
22年	構成比	9.8	8.8	13.5	8.6	6.2	100.0
増減率		△19.1	△48.1	8.2	△2.0	△5.8	△14.6

第 4 表 月別漁獲金額比較表

(単位:千円、%)

区 分		1 月	2 月	3 月	4 月	5 月	6 月	7 月
平成	漁獲金額	2,990,938	2,269,158	2,881,519	3,264,952	3,753,463	4,697,235	6,363,773
21年	構成比	5.8	4.4	5.6	6.4	7.3	9.2	12.4
平成	漁獲金額	2,376,413	2,536,792	2,396,556	2,846,510	4,183,247	4,659,459	6,028,340
22年	構成比	4.6	4.9	4.6	5.5	8.1	9.0	11.6
増減率		△20.5	11.8	△16.8	△12.8	11.5	△0.8	△5.3

区 分		8 月	9 月	10 月	11 月	12 月	合 計
平成	漁獲金額	5,053,868	4,970,904	4,810,876	5,123,244	5,007,452	51,187,382
21年	構成比	9.9	9.7	9.4	10.0	9.8	100.0
平成	漁獲金額	5,723,548	4,153,650	5,271,761	5,913,070	5,735,932	51,825,278
22年	構成比	11.0	8.0	10.2	11.4	11.1	100.0
増減率		13.3	△16.4	9.6	15.4	14.5	1.2

第 5 表 分類別漁獲数量比較表

(単位:kg、%、ポイント)

区 分		魚 類	貝 類	その他の 水産動物	藻 類	合 計
平成	漁獲数量	71,106,854	110,990,006	104,182,974	2,747,348	289,027,182
21年	構成比	24.6	38.4	36.0	1.0	100.0
平成	漁獲数量	72,088,668	91,901,521	80,643,778	2,055,737	246,689,704
22年	構成比	29.2	37.3	32.7	0.8	100.0
構成比の増減		4.6	△1.1	△3.4	△0.1	
増 減 率		1.4	△17.2	△22.6	△25.2	△14.6

第 6 表 分類別漁獲金額比較表

(単位:千円、%、ポイント)

区 分		魚 類	貝 類	その他の 水産動物	藻 類	合 計
平成	漁獲金額	15,128,142	12,776,898	22,540,168	742,174	51,187,382
21年	構成比	29.6	25.0	44.0	1.4	100.0
平成	漁獲金額	16,057,847	11,945,551	23,306,188	515,692	51,825,278
22年	構成比	31.0	23.0	45.0	1.0	100.0
構成比の増減		1.4	△1.9	0.9	△0.5	
増 減 率		6.1	△6.5	3.4	△30.5	1.2

第 7 表 主な魚種別漁獲数量比較表

(単位:kg、%)

区 分		いわし類	さ ば	ま ぐ ろ	た ら	すけとうたら	さ け
平成	漁獲数量	3,312,395	38,271,640	1,139,163	4,686,532	2,554,738	3,860,578
21年	構成比	1.1	13.2	0.4	1.6	0.9	1.3
平成	漁獲数量	2,892,698	36,618,045	753,453	4,622,797	4,948,796	4,324,518
22年	構成比	1.2	14.8	0.3	1.9	2.0	1.8
増減率		△12.7	△4.3	△33.9	△1.4	93.7	12.0

区 分		ひらめ	かれい類	ぶ り	ほたてがい	するめいか	やりいか
平成	漁獲数量	1,031,761	1,984,581	4,169,065	109,644,047	70,481,542	1,074,386
21年	構成比	0.4	0.7	1.4	37.9	24.4	0.4
平成	漁獲数量	1,374,157	2,113,855	3,515,875	90,621,992	56,777,851	1,186,494
22年	構成比	0.6	0.9	1.4	36.7	23.0	0.5
増減率		33.2	6.5	△15.7	△17.3	△19.4	10.4

区 分		あかいか	た こ	なまこ	こ ん ぶ	そ の 他	合 計
平成	漁獲数量	27,578,733	1,857,191	1,189,963	2,238,740	13,952,127	289,027,182
21年	構成比	9.5	0.6	0.4	0.8	4.8	100.0
平成	漁獲数量	17,970,923	1,521,095	1,240,676	1,324,974	14,881,505	246,689,704
22年	構成比	7.3	0.6	0.5	0.5	6.0	100.0
増減率		△34.8	△18.1	4.3	△40.8	6.7	△14.6

第 8 表 主な魚種別漁獲金額比較表

(単位:千円、%)

区 分		いわし類	さ ば	ま ぐ ろ	た ら	すけとうたら	さ け
平成	漁獲金額	137,395	2,501,710	2,822,968	1,518,077	191,649	967,120
21年	構成比	0.3	4.9	5.5	3.0	0.4	1.9
平成	漁獲金額	103,013	3,181,547	2,123,977	1,281,344	333,657	1,524,735
22年	構成比	0.2	6.1	4.1	2.5	0.6	2.9
増減率		△25.0	27.2	△24.8	△15.6	74.1	57.7

区 分		ひらめ	かれい類	ぶ り	ほたてがい	するめいか	やりいか
平成	漁獲金額	1,002,312	989,560	848,542	12,099,162	13,179,151	1,094,010
21年	構成比	2.0	1.9	1.7	23.6	25.7	2.1
平成	漁獲金額	1,087,345	1,017,844	706,404	11,357,962	13,825,856	1,072,888
22年	構成比	2.1	2.0	1.4	21.9	26.7	2.1
増減率		8.5	2.9	△16.8	△6.1	4.9	△1.9

区 分		あかいか	た こ	なまこ	こ ん ぶ	そ の 他	合 計
平成	漁獲金額	4,472,576	739,358	2,053,842	536,531	6,033,419	51,187,382
21年	構成比	8.7	1.4	4.0	1.0	11.8	100.0
平成	漁獲金額	3,630,349	510,483	3,223,305	271,375	6,573,194	51,825,278
22年	構成比	7.0	1.0	6.2	0.5	12.7	100.0
増減率		△18.8	△31.0	56.9	△49.4	8.9	1.2

第 9 表 漁業種類別漁獲数量比較表

(単位: kg、%)

漁業種類	漁獲数量				増減率
	平成 22 年	構成比	平成 21 年	構成比	
遠洋底曳網漁業	2,002,056	0.8	828,039	0.3	141.8
沖合底曳網漁業	20,561,214	8.3	23,101,641	8.0	△11.0
小型機船底曳網漁業	4,566,584	1.9	4,352,465	1.5	4.9
まき網漁業	53,950,424	21.9	54,275,715	18.8	△0.6
棒受網漁業	83,912	0.0	425,369	0.1	△80.3
その他の敷網漁業	9,592	0.0	918	0.0	944.9
刺網漁業	3,401,883	1.4	2,908,449	1.0	17.0
一本釣漁業	1,125,213	0.5	1,270,984	0.4	△11.5
いか釣漁業	49,277,876	20.0	69,369,235	24.0	△29.0
延縄漁業	1,466,638	0.6	1,667,864	0.6	△12.1
大型定置網漁業	2,596,228	1.1	2,453,603	0.8	5.8
小型定置網漁業	7,299,532	3.0	7,556,740	2.6	△3.4
底建網漁業	3,811,378	1.5	3,745,955	1.3	1.7
地曳・船曳網漁業	24,809	0.0	-	-	-
採介漁業	501,818	0.2	965,079	0.3	△48.0
採藻漁業	1,897,720	0.8	2,685,157	0.9	△29.3
養殖業	89,538,201	36.3	108,633,298	37.6	△17.6
その他の漁業	4,574,626	1.9	4,786,671	1.7	△4.4
合計	246,689,704	100.0	289,027,182	100.0	△14.6

第 10 表 漁業種類別漁獲金額比較表

(単位:千円、%)

漁業種類	漁獲金額				増減率
	平成 22 年	構成比	平成 21 年	構成比	
遠洋底曳網漁業	786,497	1.5	368,337	0.7	113.5
沖合底曳網漁業	4,602,053	8.9	3,887,611	7.6	18.4
小型機船底曳網漁業	1,904,405	3.7	1,712,565	3.3	11.2
まき網漁業	5,796,372	11.2	4,078,028	8.0	42.1
棒受網漁業	56,218	0.1	168,536	0.3	△66.6
その他の敷網漁業	1,093	0.0	521	0.0	109.8
刺網漁業	2,693,629	5.2	2,039,081	4.0	32.1
一本釣漁業	1,962,981	3.8	2,217,148	4.3	△11.5
いか釣漁業	12,725,356	24.6	14,549,097	28.4	△12.5
延縄漁業	642,359	1.2	1,061,026	2.1	△39.5
大型定置網漁業	1,244,771	2.4	1,240,513	2.4	0.3
小型定置網漁業	2,414,208	4.7	2,076,241	4.1	16.3
底建網漁業	1,968,071	3.8	1,984,718	3.9	△0.8
地曳・船曳網漁業	5,021	0.0	-	-	-
採介漁業	464,916	0.9	534,290	1.0	△13.0
採藻漁業	486,085	0.9	729,720	1.4	△33.4
養殖業	11,235,230	21.7	12,011,401	23.5	△6.5
その他の漁業	2,836,013	5.5	2,528,549	4.9	12.2
合計	51,825,278	100.0	51,187,382	100.0	1.2

第 11 表 市町村別漁獲数量比較表

(単位:kg、%)

市 町 村	漁 獲 数 量				増 減 率
	平 成 22 年	構 成 比	平 成 21 年	構 成 比	
深 浦 町	5,440,154	2.2	5,839,278	2.0	△6.8
鱒 ヶ 沢 町	1,138,103	0.5	1,251,634	0.4	△9.1
つ が る 市	14,539	0.0	15,428	0.0	△5.8
五 所 川 原 市	29,812	0.0	60,776	0.0	△50.9
中 泊 町	1,498,407	0.6	1,944,301	0.7	△22.9
今 別 町	286,791	0.1	303,115	0.1	△5.4
外 ヶ 浜 町	13,196,929	5.3	14,601,262	5.1	△9.6
蓬 田 村	5,729,398	2.3	6,680,270	2.3	△14.2
青 森 市	18,985,955	7.7	21,270,584	7.4	△10.7
平 内 町	39,302,741	15.9	50,034,082	17.3	△21.4
野 辺 地 町	4,984,112	2.0	5,824,044	2.0	△14.4
横 浜 町	5,049,176	2.0	6,558,996	2.3	△23.0
む つ 市	11,059,678	4.5	13,413,506	4.6	△17.5
佐 井 村	758,186	0.3	720,837	0.2	5.2
大 間 町	2,073,139	0.8	2,286,315	0.8	△9.3
風 間 浦 村	1,322,485	0.5	1,280,327	0.4	3.3
東 通 村	7,414,242	3.0	9,154,010	3.2	△19.0
六 ヶ 所 村	3,389,905	1.4	4,837,688	1.7	△29.9
三 沢 市	4,406,260	1.8	4,910,731	1.7	△10.3
お い ら せ 町	608,234	0.2	494,763	0.2	22.9
八 戸 市	118,869,601	48.2	136,264,270	47.1	△12.8
階 上 町	1,131,857	0.5	1,280,965	0.4	△11.6
合 計	246,689,704	100.0	289,027,182	100.0	△14.6

第 12 表 市町村別漁獲金額比較表

(単位:千円、%)

市 町 村	漁 獲 金 額				増 減 率
	平 成 22 年	構 成 比	平 成 21 年	構 成 比	
深 浦 町	2,431,083	4.7	2,551,213	5.0	△4.7
鱒 ヶ 沢 町	435,356	0.8	452,611	0.9	△3.8
つ が る 市	9,218	0.0	10,167	0.0	△9.3
五 所 川 原 市	14,375	0.0	30,091	0.1	△52.2
中 泊 町	1,038,357	2.0	1,210,627	2.4	△14.2
今 別 町	145,230	0.3	174,234	0.3	△16.6
外 ヶ 浜 町	2,675,849	5.2	2,580,949	5.0	3.7
蓬 田 村	652,610	1.3	734,070	1.4	△11.1
青 森 市	2,389,777	4.6	2,394,802	4.7	△0.2
平 内 町	6,131,961	11.8	6,282,079	12.3	△2.4
野 辺 地 町	893,345	1.7	823,111	1.6	8.5
横 浜 町	1,189,386	2.3	1,101,908	2.2	7.9
む つ 市	3,403,667	6.6	3,454,660	6.7	△1.5
佐 井 村	356,350	0.7	413,837	0.8	△13.9
大 間 町	1,347,749	2.6	1,810,771	3.5	△25.6
風 間 浦 村	461,360	0.9	510,171	1.0	△9.6
東 通 村	2,846,867	5.5	3,008,140	5.9	△5.4
六 ヶ 所 村	1,276,508	2.5	1,580,689	3.1	△19.2
三 沢 市	1,406,823	2.7	1,361,617	2.7	3.3
お い ら せ 町	191,817	0.4	126,361	0.2	51.8
八 戸 市	22,085,148	42.6	20,121,175	39.3	9.8
階 上 町	442,442	0.9	454,099	0.9	△2.6
合 計	51,825,278	100.0	51,187,382	100.0	1.2

県 計 表

第1表 年 総 括 表

魚種別・漁業種類別漁獲数量及び漁獲金額

第2表 月 別 表

魚種別漁獲数量及び漁獲金額

漁業種類別漁獲数量及び漁獲金額

第1表 年 総 括 表

魚種別・漁業種類別漁獲数量及び漁獲金額

(単位:kg、千円)

区 分		遠洋底曳網漁業		沖合底曳網漁業		小型機船底曳網漁業	
		数 量	金 額	数 量	金 額	数 量	金 額
貝 類	ほたてがい(稚貝)						
	ほたてがい(半成貝)						
	ほたてがい(新貝)						
	ほたてがい(成貝)					1,196,960	192,185
	う ば が い					967,690	223,448
	さ ざ え						
	あ か が い						
	あ わ び					1	5
	そ の 他			9,003	1,238	6,192	2,106
	小 計	0	0	9,003	1,238	2,170,843	417,744
そ の 他 の 水 産 動 物	するめいか(近海・生)			11,208,329	2,326,985	11,219	2,301
	するめいか(近海・船凍)						
	するめいか(海外)						
	や り い か			286,408	142,366	14,642	5,790
	あかいか(近海)						
	あかいか(海外)						
	その他のいか			1,905	545	399	109
	た こ			160,780	27,525	69,961	10,835
	くるまえび						
	その他のえび			26,993	104,031		
	か に			23,912	8,644	8,281	3,677
	う に					691	572
	な ま こ			590	60	353,632	992,108
	ほ や					331	122
そ の 他					2,850	248	
小 計	0	0	11,708,917	2,610,156	462,006	1,015,762	
藻 類	こ ん ぶ						
	わ か め						
	そ の 他						
	小 計	0	0	0	0	0	0
計		2,002,056	786,497	20,561,214	4,602,053	4,566,584	1,904,405

魚種別・漁業種類別漁獲数量及び漁獲金額(続き)

区 分	まき網漁業		棒受網漁業		その他の敷網漁業			
	数 量	金 額	数 量	金 額	数 量	金 額		
魚	ま い わ し	761,648	23,243					
	かたくちいわし	1,675,321	40,806					
	か つ お	8,012	916					
	ま ぐ ろ							
	か じ き							
	さ ば	36,232,427	3,156,778					
	ぶ り	2,368,595	391,042	37	9			
	た ら							
	すけとうたら							
	さ め							
	た い							
	ま が れ い							
	いしがれい							
	そうはちがれい							
	ばばがれい							
	まこがれい							
	むしがれい							
	その他のかれい							
	類	ひ ら め			14	29		
		ほ っ け			19,899	2,606		
あ じ								
さ ん ま				3,020	266			
さ け								
さくらます				3	7			
からふとます								
こ う な ご				34,487	18,950	9,592	1,093	
あ い な め				18	19			
そ い				257	116			
うすめばる				150	116			
その他のめばる				738	593			
め ぬ け								
き ち じ								
かながしら								
あ ん こ う								
さ わ ら								
は た は た								
そ の 他		1,546	1,133	2,002	872			
小 計		41,047,549	3,613,918	60,625	23,583	9,592	1,093	

(単位:kg、千円)

区 分		まき網漁業		棒受網漁業		その他の敷網漁業	
		数 量	金 額	数 量	金 額	数 量	金 額
貝 類	ほたてがい(稚貝)						
	ほたてがい(半成貝)						
	ほたてがい(新貝)						
	ほたてがい(成貝)						
	う ば が い						
	さ ぎ え						
	あ か が い						
	あ わ び						
	そ の 他						
	小 計	0	0	0	0	0	0
そ の 他 の 水 産 動 物	するめいか(近海・生)	12,902,875	2,182,454				
	するめいか(近海・船凍)						
	するめいか(海外)						
	や り い か			23,287	32,635		
	あかいか(近海)						
	あかいか(海外)						
	その他のいか						
	た こ						
	くるまえび						
	その他のえび						
	か に						
	う に						
	な ま こ						
	ほ や						
そ の 他							
小 計	12,902,875	2,182,454	23,287	32,635	0	0	
藻 類	こ ん ぶ						
	わ か め						
	そ の 他						
	小 計	0	0	0	0	0	0
計		53,950,424	5,796,372	83,912	56,218	9,592	1,093

魚種別・漁業種類別漁獲数量及び漁獲金額(続き)

区 分	刺 網 漁 業		一 本 釣 漁 業		い か 釣 漁 業		
	数 量	金 額	数 量	金 額	数 量	金 額	
魚 類	ま い わ し						
	か た く ち い わ し						
	か つ お	1,307	293				
	ま ぐ ろ	148	146	275,111	1,250,132		
	か じ き	2,972	1,413				
	さ ば			44	18	15	3
	ぶ り	11,341	2,786	80,377	21,639		
	た ら	411,389	149,134	32,296	9,315		
	す け と う た ら	8,301	1,045	853	91		
	さ め	96,680	6,705	2,529	121	100	3
	た い	55,373	40,542	21,985	18,539		
	ま が れ い	90,048	35,130	310	161		
	い し が れ い	44,295	23,694	226	101		
	そ う は ち が れ い	1,170	352	11	6		
	ば ば が れ い	111,220	97,881	769	644		
	ま こ が れ い	196,910	90,068	1,562	835		
	む し が れ い	26,960	15,575	3,169	1,904		
	そ の 他 の か れ い	54,958	30,489	4,254	2,384		
	ひ ら め	281,901	164,802	101,986	125,859		
	ほ っ け	3,454	383	1,070	341		
	あ じ	97	14	203	127		
	さ ん ま						
	さ け	6,825	1,458	12	23		
	さ く ら ま す	3,808	1,685	165,114	130,669		
	か ら ふ と ま す	31	16				
	こ う な ご						
	あ い な め	20,856	10,996	28,781	25,634		
	そ い	17,287	8,418	19,862	16,532		
	う す め ば る	186,235	178,070	202,700	243,013		
	そ の 他 の め ば る	11,612	5,539	2,731	2,036		
	め ぬ け	13,601	11,703	3,293	4,308		
	き ち じ			21	20		
	か な が し ら	4,564	976	8	4		
あ ん こ う	238,195	156,205	86	34			
さ わ ら	108	28	94	47			
は た は た	8,201	2,188					
そ の 他	891,738	525,273	63,663	25,353	122	24	
小 計	2,801,585	1,563,007	1,013,120	1,879,890	237	30	

(単位:kg、千円)

区 分		刺 網 漁 業		一 本 釣 漁 業		い か 釣 漁 業	
		数 量	金 額	数 量	金 額	数 量	金 額
貝 類	ほたてがい(稚貝)						
	ほたてがい(半成貝)						
	ほたてがい(新貝)						
	ほたてがい(成貝)	3,570	869				
	う ば が い						
	さ ざ え	1,101	641				
	あ か が い						
	あ わ び	18	88				
	そ の 他	2,649	1,329				
	小 計	7,338	2,927	0	0	0	0
そ の 他 の 水 産 動 物	するめいか(近海・生)	340	50	975	314	15,727,555	4,855,184
	するめいか(近海・船凍)					14,420,684	3,942,605
	するめいか(海外)					1,084,760	226,699
	や り い か	341	291	35,060	53,535	72,972	70,257
	あかいか(近海)					3,766,127	1,845,716
	あかいか(海外)					14,204,796	1,784,633
	その他のいか	13	14	3	1	745	232
	た こ	34,871	10,770	76,055	29,241		
	く る ま え び	51	431				
	その他のえび	184	59				
	か に	73,808	47,267				
	う に						
	な ま こ	404,655	1,041,904				
	ほ や	62,405	12,395				
そ の 他	16,292	14,514					
小 計	592,960	1,127,695	112,093	83,091	49,277,639	12,725,326	
藻 類	こ ん ぶ						
	わ か め						
	そ の 他						
	小 計	0	0	0	0	0	0
計		3,401,883	2,693,629	1,125,213	1,962,981	49,277,876	12,725,356

魚種別・漁業種類別漁獲数量及び漁獲金額(続き)

区 分	延 縄 漁 業		大型定置網漁業		小型定置網漁業		
	数 量	金 額	数 量	金 額	数 量	金 額	
魚	ま い わ し		522	20	35,873	14,703	
	かたうちいわし				418,401	24,135	
	か つ お		2,417	62	26,238	1,033	
	ま ぐ ろ	204,658	427,851	247,745	408,879	25,390	36,373
	か じ き			2,245	1,144	493	92
	さ ば			56,459	3,737	311,014	15,881
	ぶ り	6,842	3,262	733,828	234,979	259,870	42,166
	た ら	176,733	78,234	5,104	1,449	20,602	7,225
	すけとうたら	12,429	2,504			3,802	153
	さ め	989,850	82,490	3,621	234	1,320	155
	た い	9,470	9,366	118,581	70,617	120,852	65,500
	ま が れ い	1	1	265	126	1,272	641
	いしがれい	2	2	1,068	542	15,640	8,250
	そうはちがれい			211	26	366	94
	ばばがれい	51	33	892	580	6,911	6,537
	まこがれい	23	10	195	96	7,449	3,719
	むしがれい	30	18	126	65	3,760	1,866
	その他のかれい	2	0	2,245	657	10,638	3,900
	ひ ら め	1,903	1,837	45,492	34,987	257,565	198,912
	ほ っ け	10	4	26,254	2,505	12,766	2,820
	あ じ			13,968	1,921	177,184	5,917
	さ ん ま			5,553	669	1,856	71
	さ け			602,180	211,711	3,447,611	1,251,255
	さくらます			64,891	44,179	110,588	78,595
	からふとます			1,662	410	3,730	896
	こ う な ご					12,837	3,384
	あ い な め	1,627	978	557	282	4,498	3,357
	そ い	535	286	12,426	4,712	29,216	11,221
	うすめばる	305	214	103	57	779	689
	その他のめばる	16	9	536	270	11,080	4,663
	め ぬ け	2,255	4,191			2	4
	き ち じ	1,996	7,570				
かながしら			293	35	2,476	605	
あ ん こ う	6,295	3,048	40,144	13,517	68,936	28,595	
さ わ ら	77	73	121,912	77,029	29,383	16,637	
は た は た					258,454	45,289	
そ の 他	6,514	2,623	213,833	60,917	465,771	140,096	
小 計	1,421,624	624,604	2,325,328	1,176,414	6,164,623	2,025,429	

(単位:kg、千円)

区 分		延 縄 漁 業		大型定置網漁業		小型定置網漁業	
		数 量	金 額	数 量	金 額	数 量	金 額
貝 類	ほたてがい(稚貝)						
	ほたてがい(半成貝)						
	ほたてがい(新貝)						
	ほたてがい(成貝)						
	う ば が い						
	さ ざ え						
	あ か が い						
	あ わ び						
	そ の 他					408	142
	小 計	0	0	0	0	408	142
そ の 他 の 水 産 動 物	するめいか(近海・生)			252,727	53,209	880,046	179,524
	するめいか(近海・船凍)						
	するめいか(海外)						
	や り い か			11,781	12,621	167,548	180,600
	あかいか(近海)						
	あかいか(海外)						
	その他のいか			3,865	1,822	41,409	12,651
	た こ	44,703	17,575	2,510	697	41,410	13,935
	くるまえび					2	12
	その他のえび						
	か に	311	180	17	8	3,112	541
	う に					1	1
	な ま こ					528	1,241
	ほ や					190	30
そ の 他					243	99	
小 計	45,014	17,755	270,900	68,357	1,134,489	388,634	
藻 類	こ ん ぶ						
	わ か め						
	そ の 他					12	3
	小 計	0	0	0	0	12	3
計		1,466,638	642,359	2,596,228	1,244,771	7,299,532	2,414,208

魚種別・漁業種類別漁獲数量及び漁獲金額(続き)

区 分	底 建 網 漁 業		地 曳・船 曳 網 漁 業		採 介 漁 業		
	数 量	金 額	数 量	金 額	数 量	金 額	
魚	ま い わ し	597	95				
	か た く ち い わ し						
	か つ お						
	ま ぐ ろ	184	255				
	か じ き						
	さ ば	14,089	4,933				
	ぶ り	53,545	10,181				
	た ら	273,950	105,610				
	す け と う た ら	4	1				
	さ め	3,187	223				
	た い	115,453	58,147				
	ま が れ い	28,811	15,199				
	い し が れ い	37,571	18,128				
	そ う は ち が れ い	4,635	1,339				
	ば ば が れ い	49,495	46,669			1	1
	ま こ が れ い	32,606	20,767				
	む し が れ い	60,049	31,556			1	1
	そ の 他 の か れ い	62,129	24,832				
	ひ ら め	397,905	417,038				
	ほ っ け	115,520	8,817				
	あ じ	24,989	7,898				
	さ ん ま						
	さ け	96,114	33,263				
	さ く ら ま す	12,196	8,359				
	か ら ふ と ま す	81	14				
	こ う な ご						
	あ い な め	21,042	15,173				
	そ い	94,405	41,977			1	1
	う す め ば る	54,102	35,235				
	そ の 他 の め ば る	5,049	2,407				
	め ぬ け						
	き ち じ						
	か な が し ら	2,794	458			1	1
あ ん こ う	83,243	54,210					
さ わ ら	1,871	838					
は た は た	205,194	30,124					
そ の 他	873,962	269,312			54	6	
小 計	2,724,772	1,263,058	0	0	58	10	

(単位:kg、千円)

区 分		底 建 網 漁 業		地 曳・船 曳 網 漁 業		採 介 漁 業	
		数 量	金 額	数 量	金 額	数 量	金 額
貝 類	ほたてがい(稚貝)						
	ほたてがい(半成貝)						
	ほたてがい(新貝)						
	ほたてがい(成貝)			24,809	5,021	212,285	21,050
	う ば が い					382	130
	さ ざ え	63	30			37,302	21,665
	あ か が い					1,570	1,086
	あ わ び	91	442			19,070	118,677
	そ の 他					2,873	1,685
	小 計	154	472	24,809	5,021	273,482	164,293
	そ の 他 の 水 産 動 物	するめいか(近海・生)	287,180	56,299			
するめいか(近海・船凍)							
するめいか(海外)							
や り い か		574,433	574,780				
あ か い か (近海)							
あ か い か (海外)							
そ の 他 の い か		4,382	1,645				
た こ		217,168	69,486			2,248	742
く る ま え び							
そ の 他 の え び		26	63				
か に		4	2				
う に		3,259	2,266			144,289	126,870
な ま こ						76,981	171,882
ほ や						4,760	1,119
そ の 他							
小 計	1,086,452	704,541	0	0	228,278	300,613	
藻 類	こ ん ぶ						
	わ か め						
	そ の 他						
	小 計	0	0	0	0	0	0
計		3,811,378	1,968,071	1,003,520	929,812	501,818	464,916

魚種別・漁業種類別漁獲数量及び漁獲金額(続き)

区 分	採 藻 漁 業		養 殖 業		その他の漁業		
	数 量	金 額	数 量	金 額	数 量	金 額	
魚 類	ま い わ し						
	かたうちいわし				7	1	
	か つ お				235	7	
	ま ぐ ろ				217	341	
	か じ き				125	144	
	さ ば				2,164	166	
	ぶ り				1,422	332	
	た ら				912,556	295,382	
	すけとうたら				62,011	9,507	
	さ め				7,926	738	
	た い				8,401	9,009	
	ま が れ い				537	101	
	いしがれい				1,430	416	
	そうはちがれい				1,406	300	
	ばばがれい				45,594	30,846	
	まこがれい				76,676	24,500	
	むしがれい				4,303	785	
	その他のかれい				8,281	1,753	
	ひ ら め				160,075	72,620	
	ほ っ け				971	337	
	あ じ				368	80	
	さ ん ま				2,390	878	
	さ け				171,766	27,005	
	さくらます				579	203	
	からふとます				210	89	
	こ う な ご				518	471	
	あ い な め				52,388	42,867	
	そ い			1,768	2,153	10,966	6,569
	うすめばる				6,078	3,901	
	その他のめばる				2,887	1,367	
	め ぬ け				5,927	8,119	
	き ち じ				5,957	14,336	
	かながしら				12	4	
あ ん こ う				7,077	2,335		
さ わ ら				144	50		
は た は た				6,090	1,103		
そ の 他				171,008	79,941		
小 計	0	0	1,768	2,153	1,738,702	636,603	

(単位:kg、千円)

区 分		採 藻 漁 業		養 殖 業		その他の漁業	
		数 量	金 額	数 量	金 額	数 量	金 額
貝 類	ほたてがい(稚貝)			1,689,153	139,903		
	ほたてがい(半成貝)			52,760,645	5,767,715		
	ほたてがい(新貝)			15,294,737	2,051,878		
	ほたてがい(成貝)			19,128,544	3,144,877	311,289	34,464
	う ば が い					30,391	8,337
	さ ざ え					24,576	20,239
	あ か が い			33,507	20,259		
	あ わ び					13,394	88,615
	そ の 他					129,248	77,427
	小 計	0	0	88,906,586	11,124,632	508,898	229,082
そ の 他 の 水 産 動 物	するめいか(近海・生)					1,153	229
	するめいか(近海・船凍)					8	3
	するめいか(海外)						
	や り い か					22	13
	あかいか(近海)						
	あかいか(海外)						
	その他のいか					751	124
	た こ					871,389	329,677
	くるまえび						
	その他のえび					13,964	31,093
	か に					400,579	109,547
	う に					499,305	436,082
	な ま こ					404,290	1,016,110
ほ や			478,081	76,895	78,390	18,870	
そ の 他			6,472	7,923	44,464	22,603	
小 計	0	0	484,553	84,818	2,314,315	1,964,351	
藻 類	こ ん ぶ	1,188,540	249,040	136,396	22,331	38	4
	わ か め	79,943	6,452	8,898	1,296	8,806	2,492
	そ の 他	629,237	230,593			3,867	3,481
	小 計	1,897,720	486,085	145,294	23,627	12,711	5,977
計		1,897,720	486,085	89,538,201	11,235,230	4,574,626	2,836,013

魚種別・漁業種類別漁獲数量及び漁獲金額(続き)

区 分		合 計	
		数 量	金 額
魚	まいわし	798,640	38,061
	かたくちいわし	2,094,058	64,952
	かつお	38,209	2,311
	まぐろ	753,453	2,123,977
	かじき	5,867	2,815
	さば	36,618,045	3,181,547
	ぶり	3,515,875	706,404
	たら	4,622,797	1,281,344
	すけとうたら	4,948,796	333,657
	さめ	1,614,650	133,532
	たい	458,430	279,500
	まがれい	140,131	58,385
	いしがれい	100,325	51,150
	そうはちがれい	44,290	8,440
	ばばがれい	444,932	348,679
	まこがれい	361,279	155,596
	むしがれい	164,207	70,310
	その他のかれい	858,691	325,284
	ひらめ	1,374,157	1,087,345
	ほっけ	561,874	44,274
	あじ	219,187	16,077
	さんま	12,819	1,884
	さけ	4,324,518	1,524,735
	さくらます	378,743	274,829
	からふとます	5,714	1,425
	こうなご	57,504	23,904
	あいなめ	205,892	112,681
	そい	190,213	93,444
	うすめばる	454,698	463,883
	その他のめばる	36,335	17,312
	めぬけ	52,006	67,569
	きちじ	309,037	619,669
	かながしら	13,928	2,678
あんこう	763,974	414,372	
さわら	153,619	94,707	
はたはた	491,418	83,585	
その他	4,900,357	1,947,530	
小計	72,088,668	16,057,847	
類			

(単位:kg、千円)

区 分		合 計	
		数 量	金 額
貝 類	ほたてがい(稚貝)	1,689,153	139,903
	ほたてがい(半成貝)	52,760,645	5,767,715
	ほたてがい(新貝)	15,294,737	2,051,878
	ほたてがい(成貝)	20,877,457	3,398,466
	う ば が い	998,463	231,915
	さ ざ え	63,042	42,575
	あ か が い	35,077	21,345
	あ わ び	32,574	207,827
	そ の 他	150,373	83,927
	小 計	91,901,521	11,945,551
そ の 他 の 水 産 動 物	するめいか(近海・生)	41,272,399	9,656,549
	するめいか(近海・船凍)	14,420,692	3,942,608
	するめいか(海外)	1,084,760	226,699
	や り い か	1,186,494	1,072,888
	あかいか(近海)	3,766,127	1,845,716
	あかいか(海外)	14,204,796	1,784,633
	その他のいか	53,472	17,143
	た こ	1,521,095	510,483
	くるまえび	53	443
	その他のえび	41,167	135,246
	か に	510,024	169,866
	う に	647,545	565,791
	な ま こ	1,240,676	3,223,305
	ほ や	624,157	109,431
そ の 他	70,321	45,387	
小 計	80,643,778	23,306,188	
藻 類	こ ん ぶ	1,324,974	271,375
	わ か め	97,647	10,240
	そ の 他	633,116	234,077
	小 計	2,055,737	515,692
計		246,689,704	51,825,278

第2表 月別表

魚種別漁獲数量及び漁獲金額

漁業種類別漁獲数量及び漁獲金額

魚種別漁獲数量及び漁獲金額

区 分		1 月	2 月	3 月	4 月	5 月	6 月
ま い わ し		1,518	545	58	12,064	850	2,258
		340	252	26	4,791	446	553
か た く ち い わ し		123	628	40	31,602	2,427	281,402
		187	136	5	290	493	6,056
か つ お						2	1
						1	0
ま ぐ ろ		7,982	505	89	28	45,718	180,688
		54,432	5,853	937	44	98,886	259,359
か じ き							
さ ば		3,717	293	7,507	17,238	100	9,941
		1,120	73	2,404	392	12	1,742
ぶ り		7,972	11,756	8,527	6,115	112,886	158,645
		2,139	3,687	2,781	1,993	41,410	57,039
た ら		825,143	1,442,416	425,075	108,703	135,937	115,924
		260,276	316,484	100,231	21,873	23,449	29,779
す け と う た ら		240,964	1,012,883	608,830	234,242	949,681	993,781
		19,214	64,507	37,713	13,945	66,419	64,434
さ め		220,658	214,157	210,455	220,010	156,353	131,505
		16,903	17,525	15,896	14,288	8,805	6,766
た い		3,497	9,484	30,894	12,748	74,677	153,458
		1,920	7,201	23,720	10,809	42,409	74,529
ま が れ い		21,429	26,691	29,409	13,436	13,009	5,971
		7,336	9,810	15,097	6,127	4,008	1,473
い し が れ い		13,853	9,978	7,182	4,570	7,311	8,226
		6,326	5,620	4,324	2,886	3,980	3,448
そ う は ち が れ い		1,433	2,240	3,385	4,542	5,496	5,216
		294	508	907	1,172	1,097	783
ば ば が れ い		54,414	101,073	117,149	53,304	32,605	45,929
		58,855	98,230	96,330	28,109	16,074	16,383
ま こ が れ い		63,011	43,756	31,222	34,106	35,850	36,386
		20,546	16,828	15,510	14,151	11,334	10,794
む し が れ い		13,110	23,517	23,933	25,273	18,284	15,336
		6,579	12,604	14,241	11,934	7,571	4,202
そ の 他 の か れ い		71,704	159,399	107,528	185,795	116,730	41,496
		27,597	58,666	49,561	65,461	39,358	11,887
ひ ら め		38,150	35,164	23,454	66,291	81,282	239,884
		47,962	31,250	28,476	47,659	77,065	132,263
ほ っ け		45,388	88,682	66,169	55,805	51,846	59,126
		4,399	7,716	10,181	8,458	4,949	2,035
あ じ		8,484	40,074	19,871	1,608	1,512	4,451
		969	647	1,217	278	271	632
さ ん ま					100		2,382
					14		313
さ け		107,749	3,301	322	3,897	9,046	7,483
		20,611	590	424	5,722	8,932	5,313
さ く ら ま す		52,279	86,668	100,895	104,717	28,181	4,888
		23,697	50,247	94,521	80,518	21,931	3,254
か ら ふ と ま す		33	122	166	623	3,947	397
		5	17	20	141	985	112
こ う な ご					9,106	38,317	10,081
					976	20,390	2,538
あ い な め		17,342	51,857	17,143	18,180	17,938	27,521
		5,850	12,749	12,850	14,503	14,439	13,649
そ い		22,975	11,065	10,309	12,224	41,126	40,387
		11,440	8,010	9,267	9,311	16,694	11,561
う す め ば る		11,563	28,556	18,899	16,349	47,752	179,861
		18,047	37,459	29,779	20,776	50,684	126,574
そ の 他 の め ば る		2,369	2,251	2,081	3,525	3,610	6,581
		1,453	1,301	1,347	2,256	1,767	2,119
め ぬ け		1,317	5,076	3,924	8,158	5,351	2,222
		1,504	7,608	5,724	11,755	6,994	2,615
き ち じ		25,472	43,641	33,746	81,709	34,214	11,423
		65,336	102,250	62,027	107,385	69,129	6,034
か な が し ら		759	1,330	1,392	1,214	1,905	2,094
		171	293	363	231	329	333
あ ん こ う		66,310	80,774	81,686	89,848	115,207	172,812
		55,277	72,010	40,294	28,379	34,393	45,173
さ わ ら		1,157	110	79	1	64,051	69,017
		238	29	18	1	49,430	32,579
は た は た		1,086	660	94	215	1,939	8
		362	129	27	79	364	1
そ の 他		495,535	238,831	110,318	172,750	738,337	776,828
		144,459	68,552	27,636	78,020	276,661	264,106
小 計		2,448,496	3,777,483	2,101,831	1,610,096	2,993,477	3,803,609
		885,844	1,018,241	703,854	614,727	1,021,159	1,200,431

上段:数量(kg)、下段:金額(千円)

区分	7月	8月	9月	10月	11月	12月	合計
まいわし	5,473	145,160	403	4,791	275,644	349,876	798,640
	1,510	9,073	263	4,052	7,588	9,167	38,061
かたくちいわし	45,105	22,733	58,658	1,054,049	552,908	44,383	2,094,058
	1,538	267	2,776	25,235	14,380	13,589	64,952
かつお	34	8,891	1,717	20,734	2,924	3,906	38,209
	9	1,030	216	702	268	85	2,311
まぐろ	102,960	106,287	89,871	114,421	61,666	43,238	753,453
	205,297	257,240	258,869	367,045	280,494	335,521	2,123,977
かじき	362	1,241	3,242	556	466		5,867
	176	471	1,456	366	346		2,815
さば	30,449	921,061	8,610,938	20,908,125	5,165,329	943,347	36,618,045
	3,183	102,371	710,004	1,767,638	488,778	103,830	3,181,547
ぶり	279,600	70,012	291,156	1,801,086	648,410	119,710	3,515,875
	97,854	19,082	39,479	333,851	68,963	38,726	706,404
たら	45,233	233,748	191,633	379,655	300,052	419,278	4,622,797
	16,750	51,292	52,091	98,376	94,697	216,046	1,281,344
すけとうたら	21,590	96,261	210,546	297,834	198,679	83,505	4,948,796
	2,026	3,599	9,973	22,389	20,978	8,460	333,657
さめ	55,545	55,365	54,279	104,193	97,274	94,856	1,614,650
	4,441	3,932	7,418	11,199	11,819	14,540	133,532
たい	48,208	13,806	7,183	18,579	40,232	45,664	458,430
	36,587	13,414	7,100	14,251	23,260	24,300	279,500
まがれい	6,260	5,426	7,027	3,876	2,879	4,718	140,131
	3,330	3,099	2,933	1,909	1,197	2,066	58,385
いしがれい	7,648	7,299	7,361	4,816	5,150	16,931	100,325
	4,164	4,516	4,258	2,623	2,015	6,990	51,150
そうはちがれい	450	429	3,874	6,359	8,410	2,456	44,290
	110	146	676	1,113	1,176	458	8,440
ばばがれい	9,451	1,457	5,698	4,984	8,611	10,257	444,932
	5,996	1,352	3,311	4,645	6,985	12,409	348,679
まこがれい	19,428	17,795	25,952	15,602	11,990	26,181	361,279
	11,095	12,597	14,725	8,652	6,535	12,829	155,596
むしがれい	6,228	2,013	5,210	10,007	11,597	9,699	164,207
	2,244	782	2,029	2,543	2,622	2,959	70,310
その他のかれい	14,328	49,359	16,835	22,917	29,841	42,759	858,691
	8,950	22,834	7,222	8,949	9,293	15,506	325,284
ひらめ	188,925	61,549	62,707	193,336	213,345	170,070	1,374,157
	130,706	78,338	53,367	118,117	171,398	170,744	1,087,345
ほっけ	1,382	78	2,062	166,847	21,928	2,561	561,874
	108	29	92	3,570	2,132	605	44,274
あじ	8,376	6,651	8,322	48,823	22,642	48,373	219,187
	2,341	3,290	649	1,511	2,002	2,270	16,077
さんま	3,344	24	1,410	3,836	1,709	14	12,819
	381	15	579	528	52	2	1,884
さけ	2,627	869	68,912	581,223	2,796,747	742,342	4,324,518
	1,909	455	19,644	171,938	1,001,473	287,724	1,524,735
さくらます	499	301	4	4	11	296	378,743
	286	109	3	2	13	248	274,829
からふとます	332	94					5,714
	114	31					1,425
こうなご							57,504
							23,904
あいなめ	16,789	6,986	2,754	4,827	11,975	12,580	205,892
	10,186	6,203	2,440	4,537	7,944	7,331	112,681
そい	8,364	2,733	986	1,287	6,141	32,616	190,213
	5,474	2,833	1,197	1,003	2,864	13,790	93,444
うすめばる	66,630	48,927	13,447	9,981	6,164	6,569	454,698
	69,665	58,829	18,335	15,964	8,571	9,200	463,883
その他のめばる	3,661	1,954	695	560	2,258	6,790	36,335
	1,776	1,183	516	399	1,249	1,946	17,312
めぬけ	1,149	7,699	982	1,924	11,071	3,133	52,006
	1,406	10,954	1,534	2,621	10,594	4,260	67,569
きちじ	1,318	44,225	5,161	9,769	7,406	10,953	309,037
	974	114,459	7,072	10,396	22,134	52,473	619,669
かながしら	1,523	333	1,426	608	463	881	13,928
	238	82	265	139	102	132	2,678
あんこう	28,536	1,937	10,515	33,431	36,724	46,194	763,974
	7,032	553	3,832	23,099	38,163	66,167	414,372
さわら	5,464	4,819	385	3,674	2,373	2,489	153,619
	2,882	2,579	290	3,534	1,757	1,370	94,707
はたはた				364	1,286	485,766	491,418
				264	771	81,588	83,585
その他	775,530	447,946	46,991	336,793	476,083	284,415	4,900,357
	332,709	229,642	23,164	186,754	205,974	109,853	1,947,530
小計	1,812,801	2,395,468	9,818,342	26,169,871	11,040,388	4,116,806	72,088,668
	973,447	1,016,681	1,257,778	3,219,914	2,518,587	1,627,184	16,057,847

魚種別漁獲数量及び漁獲金額(続き)

区 分		1 月	2 月	3 月	4 月	5 月	6 月
貝 類	ほたてがい(稚貝)	36,257 2,916	112,436 7,684	488,848 41,097	669,459 63,478	198,051 9,685	172,239 13,826
	ほたてがい(半成貝)			431,393 45,993	11,185,743 1,204,557	19,532,020 2,122,116	19,028,300 2,093,825
	ほたてがい(新貝)						
	ほたてがい(成貝)	1,420,995 161,207	3,746,294 410,964	1,526,878 195,549	1,398,635 215,827	2,409,929 418,085	4,673,051 829,583
	うばがい	211,943 38,353	291,586 51,070	281,839 64,572	18,176 5,528	830 353	
	さざえ	426 206	1,606 879	786 377	10,781 8,514	7,302 5,949	8,405 6,307
	あかがい	2,829 1,568	2,823 1,711	3,210 1,843	2,612 1,456	3,268 1,911	3,886 2,311
	あわび	701 3,366	1,006 5,634	247 1,426	1,131 7,084	1,815 11,003	3,045 16,530
	その他	17,904 11,233	19,382 13,501	23,390 10,929	17,901 8,792	14,012 7,328	13,551 8,070
	小 計	1,691,055 218,849	4,175,133 491,443	2,756,591 361,786	13,304,438 1,515,236	22,167,227 2,576,430	23,902,477 2,970,452
その他の水産動物	するめいか(近海・生)	342,965 84,455	12,098 3,787	523 134	1,350 1,552	3,573 980	444,099 91,502
	するめいか(近海・船凍)	886,544 208,385	241,776 58,084	416,124 106,508	73,456 20,118	312 47	157,224 30,860
	するめいか(海外)	5,056 911	880 156	241,560 43,218	8,792 1,582	788,648 172,691	39,824 8,141
	やりいか	399,827 309,648	292,984 253,183	187,465 218,434	77,860 108,541	37,605 48,042	5,128 5,095
	あかいか(近海)	107,299 35,938	388,316 178,029	639,988 355,945			
	あかいか(海外)	2,068,769 222,889	2,085,851 218,302	1,345,263 122,350	1,506,475 157,546	790,453 97,587	180,651 20,203
	その他のいか	1,113 358	2,005 695	1,857 796	2,047 894	359 151	284 106
	たこ	210,245 67,544	198,837 62,902	104,828 37,030	148,784 59,123	208,150 74,479	220,910 66,387
	くるまえび						
	その他のえび	1,885 2,691	7,404 13,861	726 3,709	5,773 34,742	5,751 23,316	3,056 5,675
	かに	4,511 2,585	16,595 10,372	31,590 10,614	61,799 31,746	65,548 27,200	87,266 23,760
	うに	2,668 1,595	12,185 6,102	58,051 41,776	83,469 48,149	94,828 73,012	154,414 167,006
	なまこ	155,776 327,294	106,217 218,188	173,350 380,506	108,026 240,712	1,431 2,624	
	ほや	37,450 5,771	2,048 441	8,556 1,754	19,738 3,716	63,553 11,686	89,865 17,143
	その他	855 409	774 396	3,711 775	1,570 1,427	9,391 7,551	16,775 11,433
	小 計	4,224,963 1,270,473	3,367,970 1,024,498	3,213,592 1,323,549	2,099,139 709,848	2,069,602 539,366	1,399,496 447,311
	藻 類	こんぶ			10 1	164 26	32,504 5,176
わかめ		443 107	1,283 539	11,274 2,373	31,636 3,305	20,936 1,629	32,070 2,286
その他		1,549 1,140	3,111 2,071	5,551 4,993	14,434 3,368	143,028 39,487	190,949 21,950
小 計		1,992 1,247	4,394 2,610	16,835 7,367	46,234 6,699	196,468 46,292	328,765 41,265
合 計		8,366,506	11,324,980	8,088,849	17,059,907	27,426,774	29,434,347
		2,376,413	2,536,792	2,396,556	2,846,510	4,183,247	4,659,459

上段:数量(kg)、下段:金額(千円)

区 分		7 月	8 月	9 月	10 月	11 月	12 月	合 計	
貝 類	ほたてがい(稚貝)	6,205 595	3,081 201	539 71	1,923 328	115 22		1,689,153 139,903	
	ほたてがい(半成貝)	2,483,088 289,278	97,850 11,733	2,251 213				52,760,645 5,767,715	
	ほたてがい(新貝)	10,930,261 1,461,306	3,841,135 520,618	434,169 56,726	24,966 4,184	43,612 5,759	20,594 3,285	15,294,737 2,051,878	
	ほたてがい(成貝)	3,800,778 757,799	948,619 192,194	516,833 103,098	185,085 38,995	27,576 10,829	222,784 64,336	20,877,457 3,398,466	
	うばがい						194,089 72,039	998,463 231,915	
	さざえ	8,434 5,781	12,520 7,742	5,086 2,518	6,592 3,657	967 553	137 92	63,042 42,575	
	あかがい	5,681 3,512	5,652 3,573	3,064 1,983	1,033 713	614 449	405 315	35,077 21,345	
	あわび	4,533 23,790	209 1,244	18 112	23 139	12,349 84,806	7,497 52,693	32,574 207,827	
	その他	18,299 7,903	9,483 4,726	4,408 2,525	3,049 1,298	2,852 2,214	6,142 5,408	150,373 83,927	
	小 計	17,257,279 2,549,964	4,918,549 742,031	966,368 167,246	222,671 49,314	88,085 104,632	451,648 198,168	91,901,521 11,945,551	
	その他の水産動物	するめいか(近海・生)	6,787,649 1,421,403	12,483,770 2,656,914	5,782,231 1,331,476	2,502,267 667,641	6,336,030 1,684,807	6,575,844 1,711,898	41,272,399 9,656,549
するめいか(近海・船凍)		114,203 27,567	746,024 194,216	4,456,723 1,179,000	2,285,392 663,756	2,558,502 793,969	2,484,412 660,098	14,420,692 3,942,608	
するめいか(海外)								1,084,760 226,699	
やりいか		70 69	74 50	1,713 941	28,845 11,032	53,721 24,333	101,202 93,520	1,186,494 1,072,888	
あかいか(近海)		1,281,735 633,469	1,343,246 639,984		32 7	5 2	5,506 2,342	3,766,127 1,845,716	
あかいか(海外)		1,427,408 175,632	1,786,446 247,759	64,046 9,262	1,275,694 252,365	688,337 110,162	985,403 150,576	14,204,796 1,784,633	
その他のいか		2 2	121 33	1,247 688	29,270 8,520	14,355 4,593	812 307	53,472 17,143	
たこ		110,290 34,623	41,328 12,547	29,126 5,880	34,744 7,258	81,696 30,988	132,157 51,722	1,521,095 510,483	
くるまえび		28 231	24 207	1 5				53 443	
その他のえび		2,231 5,609	5,942 31,431	1,334 2,492	3,100 5,023	2,240 3,425	1,725 3,272	41,167 135,246	
かに		48,904 13,139	71,787 18,244	46,689 12,396	44,105 9,623	21,248 5,720	9,982 4,467	510,024 169,866	
うに		130,748 143,037	56,088 52,089	16,007 10,214	26,057 14,681	8,229 5,175	4,801 2,955	647,545 565,791	
なまこ			20 20		64,269 253,077	189,899 586,995	441,688 1,213,889	1,240,676 3,223,305	
ほや		89,097 18,249	96,417 17,378	171,940 26,132	33,059 5,311	9,783 1,389	2,651 461	624,157 109,431	
その他		11,708 7,348	6,088 4,243	5,385 3,526	8,118 5,076	3,666 1,757	2,280 1,446	70,321 45,387	
小 計		10,004,073 2,480,378	16,637,375 3,875,115	10,576,442 2,582,012	6,334,952 1,903,370	9,967,711 3,253,315	10,748,463 3,896,953	80,643,778 23,306,188	
藻 類		こんぶ	67,335 13,375	196,878 47,434	150,066 42,376	458,589 96,904	219,933 35,733	93,749 13,321	1,324,974 271,375
		わかめ	5 1						97,647 10,240
		その他	40,225 11,175	90,254 42,287	133,734 104,238	3,748 2,259	6,075 803	458 306	633,116 234,077
		小 計	107,565 24,551	287,132 89,721	283,800 146,614	462,337 99,163	226,008 36,536	94,207 13,627	2,055,737 515,692
合 計	29,181,718 6,028,340	24,238,524 5,723,548	21,644,952 4,153,650	33,189,831 5,271,761	21,322,192 5,913,070	15,411,124 5,735,932	246,689,704 51,825,278		

漁業種類別漁獲数量及び漁獲金額

漁協種類	1月	2月	3月	4月	5月	6月
遠洋底曳網漁業		98,921	25,074	1,277	429,793	428,139
		17,212	2,007	451	159,478	170,127
沖合底曳網漁業	1,168,437	2,006,239	1,234,213	826,589	1,279,102	1,291,004
	331,169	433,685	306,358	312,954	233,584	121,375
小型機船底曳網漁業	514,443	591,997	440,471	135,518	138,837	684,733
	153,609	162,098	195,467	66,402	30,429	107,897
まき網漁業						
棒受網漁業		1,554	11,707	10,352	57,075	203
		1,438	15,931	12,112	26,354	116
その他の敷網漁業				9,106	486	
				976	117	
刺網漁業	283,381	490,485	226,410	216,609	217,650	413,003
	231,992	222,171	191,011	145,790	106,404	189,441
一本釣漁業	41,918	133,201	135,210	67,347	63,198	103,522
	83,573	105,277	136,743	64,109	54,202	64,147
いか釣漁業	3,149,741	2,745,282	2,644,152	1,588,723	1,579,413	720,688
	515,193	475,211	628,814	179,246	270,325	139,288
延縄漁業	101,870	104,781	176,379	154,646	137,202	104,888
	19,909	10,831	16,786	15,952	13,290	9,834
大型定置網漁業	101,638	26,824	31,160	69,713	296,920	487,283
	38,335	11,036	16,240	41,784	213,160	360,766
小型定置網漁業	244,729	94,441	96,672	188,674	226,980	616,689
	96,632	35,901	60,152	114,873	136,212	144,090
底建網漁業	900,959	556,143	255,956	121,121	253,774	339,400
	452,862	318,721	188,072	76,035	134,581	130,672
地曳・船曳網漁業						
採介漁業	20,656	38,608	42,887	46,795	99,905	43,490
	17,104	39,396	50,135	38,969	32,323	42,217
採藻漁業	1,509	2,182	11,997	38,914	163,696	224,927
	1,099	1,590	5,419	5,385	39,177	24,739
養殖業	1,481,300	3,843,018	2,423,845	13,240,394	22,137,866	23,421,335
	169,613	418,257	282,593	1,484,423	2,556,122	2,885,276
その他の漁業	355,925	591,304	332,716	344,129	344,877	555,043
	265,323	283,968	300,828	287,049	177,489	269,474
合計	8,366,506	11,324,980	8,088,849	17,059,907	27,426,774	29,434,347
	2,376,413	2,536,792	2,396,556	2,846,510	4,183,247	4,659,459

上段:数量(kg)、下段:金額(千円)

漁協種類	7月	8月	9月	10月	11月	12月	合計
遠洋底曳網漁業	406,037	338,773	43		245,616	28,383	2,002,056
	168,955	146,324	37		111,091	10,815	786,497
沖合底曳網漁業	29,472	398,052	4,151,261	2,174,024	3,181,978	2,820,843	20,561,214
	4,561	211,958	776,697	439,458	754,014	676,240	4,602,053
小型機船底曳網漁業	389,969	186,432	329,829	282,107	290,171	582,077	4,566,584
	70,977	37,225	39,025	170,452	242,464	628,360	1,904,405
まき網漁業	4,565,596	9,294,822	8,914,624	23,599,766	6,372,735	1,202,881	53,950,424
	747,594	1,535,470	746,562	2,104,871	552,462	109,413	5,796,372
棒受網漁業	1			3,020			83,912
	1			266			56,218
その他の敷網漁業							9,592
							1,093
刺網漁業	432,398	176,171	71,139	328,656	209,962	336,019	3,401,883
	244,182	152,127	44,976	266,223	309,125	590,187	2,693,629
一本釣漁業	107,159	97,816	104,877	131,206	87,563	52,196	1,125,213
	111,295	199,671	241,396	315,948	266,476	320,144	1,962,981
いか釣漁業	5,038,646	8,053,336	6,239,117	4,478,421	6,210,097	6,830,260	49,277,876
	1,508,369	2,308,656	1,769,860	1,227,975	1,828,372	1,874,047	12,725,356
延縄漁業	133,126	108,118	112,872	151,365	103,536	77,855	1,466,638
	126,380	105,295	77,218	125,618	69,784	51,462	642,359
大型定置網漁業	333,421	108,816	35,640	102,036	683,154	319,623	2,596,228
	155,811	32,706	10,478	24,548	207,628	132,279	1,244,771
小型定置網漁業	194,535	97,163	157,589	800,810	2,937,043	1,644,207	7,299,532
	71,729	27,517	36,926	218,610	1,003,199	468,367	2,414,208
底建網漁業	90,690	33,279	7,490	60,156	386,993	805,417	3,811,378
	50,777	26,707	6,098	36,207	181,812	365,527	1,968,071
地曳・船曳網漁業	24,809						24,809
	5,021						5,021
採介漁業	61,613	34,497	65,946	12,423	23,409	11,589	501,818
	68,940	23,994	8,824	9,212	80,697	53,105	464,916
採藻漁業	106,640	281,811	283,800	462,337	225,858	94,049	1,897,720
	24,186	88,573	146,614	99,163	36,518	13,622	486,085
養殖業	16,785,969	4,701,430	955,810	231,729	71,568	243,937	89,538,201
	2,440,002	697,005	168,281	48,448	16,997	68,213	11,235,230
その他の漁業	481,637	328,008	214,915	371,775	292,509	361,788	4,574,626
	229,560	130,320	80,658	184,762	252,431	374,151	2,836,013
合計	29,181,718	24,238,524	21,644,952	33,189,831	21,322,192	15,411,124	246,689,704
	6,028,340	5,723,548	4,153,650	5,271,761	5,913,070	5,735,932	51,825,278

市 町 村 計 表

第 1 表 魚種別・漁業種類別漁獲数量及び漁獲金額

第 2 表 漁業種類別漁獲数量及び漁獲金額

第 3 表 月別漁獲数量及び漁獲金額

第 1 表 魚種別・漁業種類別漁獲数量及び漁獲金額

魚種別漁獲数量及び漁獲金額

市 町 村	1		2		3	
	ま い わ し		か た く ち い わ し		か つ お	
	数 量	金 額	数 量	金 額	数 量	金 額
深 浦 町	842	128			8,818	171
鱒ヶ沢町	8	5				
つがる市						
五所川原市						
中 泊 町						
今 別 町						
外ヶ浜町	24,643	10,234	341,394	10,013	8,177	643
蓬 田 村	612	136	250	40	150	7
青 森 市	7,371	1,327	13,465	1,888	272	25
平 内 町						
野 辺 地 町						
横 浜 町						
む つ 市	3,007	2,973	63,292	12,194	1,088	59
佐 井 村						
大 間 町						
風 間 浦 村						
東 通 村	5	1			4	1
六ヶ所村	504	14				
三 沢 市					702	19
おいらせ町						
八 戸 市	761,648	23,243	1,675,657	40,817	18,998	1,386
階 上 町						
合 計	798,640	38,061	2,094,058	64,952	38,209	2,311

(単位:kg、千円)

市 町 村	4		5		6	
	ま ぐ ろ		か じ き		さ ば	
	数 量	金 額	数 量	金 額	数 量	金 額
深 浦 町	245,548	376,776	699	166	12,438	4,153
鱒ヶ沢町	17,247	26,558			973	369
つがる市						
五所川原市					34	4
中 泊 町	121,323	254,909				
今 別 町	1,158	4,857			173	46
外ヶ浜町	102,512	405,188	111	25	214,812	5,870
蓬 田 村					433	126
青 森 市			86	24	2,702	756
平 内 町						
野 辺 地 町						
横 浜 町						
む つ 市	14,362	48,913	7	1	22,122	1,540
佐 井 村	1,431	2,881			243	65
大 間 町	163,229	831,967				
風 間 浦 村	2,551	11,268			108	19
東 通 村	75,914	146,708	1,546	978	48,019	3,282
六ヶ所村	5,282	9,385			18,304	1,392
三 沢 市	1,103	1,856	9	6	15,841	1,229
おいらせ町					1,430	122
八 戸 市	1,486	2,192	3,409	1,615	36,274,605	3,161,708
階 上 町	307	519			5,808	866
合 計	753,453	2,123,977	5,867	2,815	36,618,045	3,181,547

魚種別漁獲数量及び漁獲金額(続き)

市 町 村	7		8		9	
	ぶ り		た ら		す け と う た ら	
	数 量	金 額	数 量	金 額	数 量	金 額
深 浦 町	668,238	229,656	193,562	80,480	131,777	16,556
鱒ヶ沢町	9,953	1,720	30,867	6,141	2,806	237
つがる市			203	33		
五所川原市	205	36	8,619	1,593		
中 泊 町	22,344	7,214	101,377	64,738		
今 別 町	6,789	1,595	1,333	394		
外ヶ浜町	34,978	5,816	14,101	5,106	2	1
蓬 田 村	664	86	106	56		
青 森 市	657	193	1,375	721		
平 内 町						
野 辺 地 町			16	4		
横 浜 町	33	12	15	3		
む つ 市	27,271	5,289	92,565	43,489	19	7
佐 井 村	30,759	6,711	118,833	50,721		
大 間 町	34,116	10,812				
風 間 浦 村	1,015	334	152	45		
東 通 村	171,996	29,929	15,515	5,518	1,559	109
六ヶ所村	75,031	5,134	4,494	2,064	2,724	101
三 沢 市	780	333	15,032	1,759	320	25
おいらせ町			24	24		
八 戸 市	2,419,616	399,598	3,587,828	877,274	4,797,167	314,119
階 上 町	11,430	1,936	436,780	141,181	12,422	2,502
合 計	3,515,875	706,404	4,622,797	1,281,344	4,948,796	333,657

(単位:kg、千円)

市 町 村	10		11		12	
	さ め		た い		ま が れ い	
	数 量	金 額	数 量	金 額	数 量	金 額
深 浦 町	72,211	5,834	201,363	106,121	24,303	11,165
鱒ヶ沢町	88,657	5,445	27,002	15,173	17,289	10,300
つがる市			545	291	74	46
五所川原市			741	485	106	50
中 泊 町	46,271	4,130	53,989	41,561	69	28
今 別 町	149	17	3,983	2,994	5	2
外ヶ浜町	176,005	15,601	44,478	20,683	59,846	22,819
蓬 田 村	219	11	2,007	827	25	11
青 森 市			7,925	7,356	461	217
平 内 町			146	88	7,726	2,685
野 辺 地 町	233	124	474	429	1,850	805
横 浜 町			46,565	33,387	7,278	3,123
む つ 市	6,360	499	29,619	21,523	4,804	2,525
佐 井 村	22,326	789	25,306	18,917	457	181
大 間 町	779,109	62,091	5,866	4,942	403	141
風 間 浦 村	55,006	5,889	405	172	3,203	559
東 通 村	3,150	220	4,871	3,410	2,642	1,214
六ヶ所村	755	42	672	417	2,396	1,279
三 沢 市	122	13	1,143	141	2,207	376
おいらせ町			206	12		
八 戸 市	361,506	32,611	1,124	571	4,987	859
階 上 町	2,571	216				
合 計	1,614,650	133,532	458,430	279,500	140,131	58,385

魚種別漁獲数量及び漁獲金額(続き)

市 町 村	13		14		15	
	いしがれい		そうはちがれい		ばばがれい	
	数 量	金 額	数 量	金 額	数 量	金 額
深 浦 町	6,638	3,097	4,106	756	41,541	38,537
鱒ヶ沢町	1,069	576	1,276	219	5,958	4,971
つがる市						
五所川原市	6	3			62	38
中 泊 町	34	14	19	8	1,513	1,524
今 別 町	143	65			1,434	987
外ヶ浜町	6,432	2,674	1,131	334	20,448	18,568
蓬 田 村	125	49	3	1	42	37
青 森 市	768	354			39	38
平 内 町	2,215	874				
野 辺 地 町	4,726	2,677				
横 浜 町	12,799	7,638	77	20	3	3
む つ 市	35,105	19,422	3,884	1,184	11,390	11,149
佐 井 村	7,850	3,153	266	87	7,902	7,370
大 間 町	61	23			22,148	23,265
風 間 浦 村	3,151	1,235	1	1	12,701	10,881
東 通 村	6,291	3,162	405	61	59,029	45,320
六ヶ所村	5,869	3,557			18,800	16,921
三 沢 市	4,200	1,682			4,042	1,742
おいらせ町	830	331				
八 戸 市	1,928	532	33,122	5,769	228,175	160,754
階 上 町	85	32			9,705	6,574
合 計	100,325	51,150	44,290	8,440	444,932	348,679

(単位:kg、千円)

市 町 村	16		17		18	
	まこがれい		むしがれい		その他のかれい	
	数 量	金 額	数 量	金 額	数 量	金 額
深 浦 町	7,782	3,684	48,163	25,513	70,399	31,561
鱒ヶ沢町	3,926	1,952			24,971	16,261
つがる市	1,291	864			343	216
五所川原市	3,442	2,042			528	241
中 泊 町	1,676	883	266	114	826	252
今 別 町	455	175	246	192	26	9
外ヶ浜町	32,416	12,280	659	417	11,297	3,931
蓬 田 村	101	31			51	10
青 森 市	4,763	2,789			283	58
平 内 町	9,619	3,765			556	227
野 辺 地 町	14,802	8,120			1,171	702
横 浜 町	32,962	21,465			1,917	1,167
む つ 市	28,810	20,098	10,137	6,264	10,551	4,390
佐 井 村	6,623	2,867	1,899	948	3,067	605
大 間 町	111	39			2,327	1,251
風 間 浦 村	240	112	7,080	4,701	1,079	669
東 通 村	4,069	1,902	20,919	9,814	13,944	6,425
六ヶ所村	5,779	2,937	11,339	6,799	11,329	6,144
三 沢 市	74,319	26,577			5,009	1,320
おいらせ町	3,935	1,896			62	29
八 戸 市	117,387	37,850	62,703	15,097	697,123	249,326
階 上 町	6,771	3,268	796	451	1,832	490
合 計	361,279	155,596	164,207	70,310	858,691	325,284

魚種別漁獲数量及び漁獲金額(続き)

市 町 村	19		20		21	
	か れ い 合 計		ひ ら め		ほ っ け	
	数 量	金 額	数 量	金 額	数 量	金 額
深 浦 町	202,932	114,313	115,157	115,874	438,100	15,754
鱒ヶ沢町	54,489	34,279	50,505	43,051	31,197	2,529
つがる市	1,708	1,126	2,130	1,788	600	36
五所川原市	4,144	2,374	3,533	3,136	2,142	136
中 泊 町	4,403	2,823	2,822	2,902	1,555	102
今 別 町	2,309	1,430	11,517	14,780	90	22
外ヶ浜町	132,229	61,023	72,077	89,491	882	192
蓬 田 村	347	139	2,492	1,805		
青 森 市	6,314	3,456	6,707	6,423		
平 内 町	20,116	7,551	15,034	11,356		
野 辺 地 町	22,549	12,304	2,295	2,188		
横 浜 町	55,036	33,416	5,337	4,825		
む つ 市	104,681	65,032	155,634	168,503	5,034	2,244
佐 井 村	28,064	15,211	48,532	43,106	2,242	662
大 間 町	25,050	24,719	6,844	8,989		
風 間 浦 村	27,455	18,158	5,265	6,222	2,946	677
東 通 村	107,299	67,898	198,682	205,173	5,938	2,170
六ヶ所村	55,512	37,637	104,744	70,771	866	159
三 沢 市	89,777	31,697	203,941	104,286		
おいらせ町	4,827	2,256	35,691	20,706		
八 戸 市	1,145,425	470,187	314,521	153,872	70,252	19,568
階 上 町	19,189	10,815	10,697	8,098	30	23
合 計	2,113,855	1,017,844	1,374,157	1,087,345	561,874	44,274

(単位:kg、千円)

市 町 村	22		23		24	
	あ じ		さ ん ま		さ け	
	数 量	金 額	数 量	金 額	数 量	金 額
深 浦 町	37,932	9,731			418,149	128,864
鱒ヶ沢町	1,151	165			10,248	2,996
つがる市						
五所川原市	292	96				
中 泊 町					3,877	907
今 別 町	412	102			2,788	543
外ヶ浜町	117,645	4,895	14	2	12,435	3,319
蓬 田 村	795	117			26	7
青 森 市	1,076	152			31	2
平 内 町					257	47
野 辺 地 町						
横 浜 町						
む つ 市	57,957	702	1,842	69	247,351	87,719
佐 井 村	1	1			86,568	30,275
大 間 町						
風 間 浦 村					6,831	1,786
東 通 村			5,539	666	1,295,127	484,023
六ヶ所村	1,500	6	14	3	269,642	102,427
三 沢 市	6	9			450,850	163,398
おいらせ町	6	9			248,058	87,945
八 戸 市	414	92	5,410	1,144	1,095,517	366,206
階 上 町					176,763	64,271
合 計	219,187	16,077	12,819	1,884	4,324,518	1,524,735

魚種別漁獲数量及び漁獲金額(続き)

市 町 村	25		26		27	
	さくらます		からふとます		こうなご	
	数 量	金 額	数 量	金 額	数 量	金 額
深 浦 町	49,350	34,097	573	65		
鱒ヶ沢町	1,995	1,795	53	11		
つがる市						
五所川原市						
中 泊 町	51	55				
今 別 町	151	123			14,717	2,010
外ヶ浜町	7,816	3,990	33	17	2,094	156
蓬 田 村	227	135				
青 森 市	451	222				
平 内 町						
野辺地町	4	3				
横 浜 町						
む つ 市	65,604	53,339	550	170		
佐 井 村	7,637	4,482	4	2	12,773	5,036
大 間 町	8,963	6,650				
風間浦村	14,435	9,763			496	485
東 通 村	147,447	108,709	1,783	437	16,766	12,326
六ヶ所村	37,242	30,930	1,483	385	3,229	2,751
三 沢 市	2,591	1,658	361	70		
おいらせ町						
八 戸 市	33,356	18,070	874	268	7,213	1,116
階 上 町	1,423	808			216	24
合 計	378,743	274,829	5,714	1,425	57,504	23,904

(単位:kg、千円)

市 町 村	28		29		30	
	あ い な め		そ い		う す め ば る	
	数 量	金 額	数 量	金 額	数 量	金 額
深 浦 町	12,268	6,063	37,875	14,748	62,028	71,009
鱒ヶ沢町	4,687	3,361	7,272	3,031		
つがる市	97	74	691	329		
五所川原市	92	54	1,462	677	9	5
中 泊 町	3,237	1,372	8,187	5,345	277,542	297,392
今 別 町	3,617	2,391	2,655	1,634	8,488	10,295
外ヶ浜町	9,959	6,968	8,170	3,917	15,733	17,527
蓬 田 村	138	89	72	22		
青 森 市	3,085	2,315	1,035	340		
平 内 町	1,028	635	123	64		
野 辺 地 町	4,091	2,769	625	205		
横 浜 町	5,829	4,744	1,043	482		
む つ 市	23,091	19,607	25,396	18,781	3,482	3,778
佐 井 村	5,994	4,360	9,949	4,474	1,818	1,199
大 間 町	12,328	11,922	1,369	803	14,279	17,606
風 間 浦 村	2,083	1,527	1,773	789	586	571
東 通 村	26,536	23,282	58,764	26,626	52,672	34,488
六ヶ所村	1,122	765	6,984	2,843	1,006	1,301
三 沢 市	1,118	710	3,155	1,266	9,403	4,988
おいらせ町	66	45	176	65		
八 戸 市	81,922	17,123	10,920	5,328	7,330	3,496
階 上 町	3,504	2,505	2,517	1,675	322	228
合 計	205,892	112,681	190,213	93,444	454,698	463,883

魚種別漁獲数量及び漁獲金額(続き)

市 町 村	31		32		33	
	その他のめばる		め ぬ け		き ち じ	
	数 量	金 額	数 量	金 額	数 量	金 額
深 浦 町	10,556	5,091				
鱒ヶ沢町	581	566				
つがる市						
五所川原市						
中 泊 町	6,288	2,895				
今 別 町	1,881	1,206				
外ヶ浜町	7,803	3,124				
蓬 田 村	196	128				
青 森 市	2,021	916				
平 内 町						
野 辺 地 町						
横 浜 町	49	43				
む つ 市	2,485	1,714			1	4
佐 井 村	3,049	1,288				
大 間 町						
風 間 浦 村	22	3				
東 通 村	240	133	815	1,438	1	2
六ヶ所村			308	553		
三 沢 市			2,170	2,317	20	18
おいらせ町	35	12				
八 戸 市	1,129	193	46,458	59,070	307,020	612,079
階 上 町			2,255	4,191	1,995	7,566
合 計	36,335	17,312	52,006	67,569	309,037	619,669

(単位:kg、千円)

市 町 村	34		35		36	
	か な が し ら		あ ん こ う		さ わ ら	
	数 量	金 額	数 量	金 額	数 量	金 額
深 浦 町	3,449	462	59,450	31,996	53,405	31,116
鱒ヶ沢町	1,571	359	21,249	10,636		
つがる市			27	8		
五所川原市	37	8	15	5		
中 泊 町	258	107	522	451	182	103
今 別 町			492	282	60	29
外ヶ浜町	4,870	1,294	35,133	26,926	14	6
蓬 田 村	106	9	56	63	84	66
青 森 市	248	82	189	186	180	180
平 内 町	950	16	4,250	1,314		
野 辺 地 町	305	35				
横 浜 町	85	14	140	57	528	207
む つ 市	64	38	72,073	50,564	7,720	4,643
佐 井 村	868	97	23,720	9,267	1,838	821
大 間 町			26,418	9,271		
風 間 浦 村	5	3	105,926	77,769		
東 通 村	132	22	70,629	29,265	71,660	44,521
六ヶ所村			27,125	16,111	12,548	9,461
三 沢 市	54	36	8,537	2,573	3,144	2,274
おいらせ町			352	380	6	5
八 戸 市	926	96	303,361	144,850	1,898	1,057
階 上 町			4,310	2,398	352	218
合 計	13,928	2,678	763,974	414,372	153,619	94,707

魚種別漁獲数量及び漁獲金額(続き)

市 町 村	37		38		39	
	は た は た		そ の 他 魚 類		魚 類 小 計	
	数 量	金 額	数 量	金 額	数 量	金 額
深 浦 町	273,170	49,490	736,103	254,529	4,045,993	1,703,243
鱒ヶ沢町	218,188	34,086	264,252	41,584	844,951	234,097
つがる市			4,623	1,446	10,624	5,131
五所川原市			2,617	624	23,942	9,233
中 泊 町	60	9	20,133	7,714	674,421	694,729
今 別 町			21,514	7,073	84,276	51,823
外ヶ浜町			143,078	71,086	1,531,198	773,113
蓬 田 村			1,725	516	10,705	4,385
青 森 市			5,908	1,646	61,098	28,210
平 内 町			6,767	1,528	48,671	22,599
野 辺 地 町			12,087	4,297	42,679	22,358
横 浜 町			37,818	5,929	152,478	83,119
む つ 市			112,807	51,155	1,145,484	664,549
佐 井 村			42,153	20,550	474,108	220,915
大 間 町			53,952	8,303	1,131,523	998,075
風 間 浦 村			5,430	1,832	232,490	137,312
東 通 村			140,187	46,017	2,522,796	1,277,352
六ヶ所村			24,909	13,140	656,000	307,792
三 沢 市			41,443	12,817	851,622	333,498
おいらせ町			71,086	23,707	361,963	135,288
八 戸 市			3,112,489	1,362,701	56,449,439	8,091,650
階 上 町			39,276	9,336	732,167	259,376
合 計	491,418	83,585	4,900,357	1,947,530	72,088,628	16,057,847

(単位:kg、千円)

市 町 村	40		41		42	
	ほたてがい(稚貝)		ほたてがい(半成貝)		ほたてがい(新貝)	
	数 量	金 額	数 量	金 額	数 量	金 額
深 浦 町						
鱒ヶ沢町						
つがる市						
五所川原市						
中 泊 町						
今 別 町			97,532	11,697		
外ヶ浜町	4,264	1,061	9,989,015	1,165,068	296,292	36,778
蓬 田 村			4,461,940	498,576		
青 森 市	751,859	79,236	15,370,253	1,622,291		
平 内 町	523,516	21,165	19,713,318	2,141,557	13,627,337	1,826,656
野 辺 地 町	14,900	1,429	1,219,966	132,911	316,927	42,434
横 浜 町	113,583	7,419	246,025	26,789	143,167	33,803
む つ 市	281,031	29,593	1,662,596	168,826	911,014	112,207
佐 井 村						
大 間 町						
風 間 浦 村						
東 通 村						
六ヶ所村						
三 沢 市						
おいらせ町						
八 戸 市						
階 上 町						
合 計	1,689,153	139,903	52,760,645	5,767,715	15,294,737	2,051,878

魚種別漁獲数量及び漁獲金額(続き)

市 町 村	43		44		45	
	ほたてがい(成貝)		う ば が い		さ ざ え	
	数 量	金 額	数 量	金 額	数 量	金 額
深 浦 町					59,087	39,854
鱒ヶ沢町					140	98
つがる市						
五所川原市						
中 泊 町					3,483	2,380
今 別 町	73	27			180	117
外ヶ浜町	892,187	408,647			45	30
蓬 田 村	1,245,640	148,191				
青 森 市	2,200,604	322,694				
平 内 町	4,837,720	815,351				
野 辺 地 町	3,282,537	463,481				
横 浜 町	4,223,547	677,660				
む つ 市	3,938,968	485,951				
佐 井 村					1	1
大 間 町					106	95
風 間 浦 村						
東 通 村	255,151	76,040				
六ヶ所村			382	130		
三 沢 市	1,030	424	462,615	110,184		
おいらせ町			243,443	54,951		
八 戸 市			292,023	66,650		
階 上 町						
合 計	20,877,457	3,398,466	998,463	231,915	63,042	42,575

(単位:kg、千円)

市 町 村	46		47		48	
	あ か が い		あ わ び		そ の 他 貝 類	
	数 量	金 額	数 量	金 額	数 量	金 額
深 浦 町			3,124	17,800	1,213	477
鱒ヶ沢町			85	417		
つがる市						
五所川原市			260	1,523		
中 泊 町			101	601	4,134	3,608
今 別 町			48	269		
外ヶ浜町			269	1,347	1,165	565
蓬 田 村						
青 森 市			377	1,978	6,298	8,165
平 内 町			294	1,265	12,417	10,065
野 辺 地 町	48	20	499	3,426	5,466	3,860
横 浜 町			1,097	4,478	14,775	14,624
む つ 市	35,029	21,325	2,222	11,968	26,906	11,386
佐 井 村			320	1,948		
大 間 町			192	621		
風 間 浦 村			2,228	7,475		
東 通 村			13,373	90,671	2,115	2,036
六ヶ所村					116	40
三 沢 市			98	748	4,830	2,154
おいらせ町						
八 戸 市			3,170	23,707	60,699	21,603
階 上 町			4,817	37,585	10,239	5,344
合 計	35,077	21,345	32,574	207,827	150,373	83,927

魚種別漁獲数量及び漁獲金額(続き)

市 町 村	49		50		51	
	貝 類 小 計		ず る め い か (近 海 ・ 生)		ず る め い か (近 海 ・ 船 凍)	
	数 量	金 額	数 量	金 額	数 量	金 額
深 浦 町	63,424	58,131	188,441	46,310	115	38
鱒ヶ沢町	225	515	72,477	12,082		
つがる市						
五所川原市	260	1,523				
中 泊 町	7,718	6,589	711,970	215,970		
今 別 町	97,833	12,110	1,864	1,290		
外ヶ浜町	11,183,237	1,613,496	169,772	47,575		
蓬 田 村	5,707,580	646,767	410	110		
青 森 市	18,329,391	2,034,364	1,314	521		
平 内 町	38,714,602	4,816,059				
野 辺 地 町	4,840,343	647,561				
横 浜 町	4,742,194	764,773				
む つ 市	6,857,766	841,256	1,898,456	508,555	409,912	113,515
佐 井 村	321	1,949	7,684	1,331		
大 間 町	298	716	287,678	86,482		
風 間 浦 村	2,228	7,475	780,012	206,450		
東 通 村	270,639	168,747	3,412,175	990,822		
六ヶ所村	498	170	2,491,208	788,180		
三 沢 市	468,573	113,510	3,032,535	934,148		
おいらせ町	243,443	54,951				
八 戸 市	355,892	111,960	27,937,617	5,728,686	14,010,665	3,829,055
階 上 町	15,056	42,929	278,786	88,037		
合 計	91,901,521	11,945,551	41,272,399	9,656,549	14,420,692	3,942,608

(単位:kg、千円)

市 町 村	52		53		54	
	するめいか(海外)		や り い か		あ か い か (近 海)	
	数 量	金 額	数 量	金 額	数 量	金 額
深 浦 町			416,666	413,397		
鱒ヶ沢町			184,643	177,141		
つがる市			3,732	4,036		
五所川原市			2,874	2,671		
中 泊 町			52,577	78,489		
今 別 町			5,479	6,263		
外ヶ浜町			66,830	67,487		
蓬 田 村			15	11		
青 森 市			64	52		
平 内 町						
野 辺 地 町						
横 浜 町						
む つ 市			56,386	67,059		
佐 井 村			32,504	39,348		
大 間 町			14,219	11,905		
風 間 浦 村			22,072	26,225		
東 通 村			56,922	58,861		
六ヶ所村			15,791	17,165		
三 沢 市						
おいらせ町						
八 戸 市	1,084,760	226,699	255,720	102,778	3,766,127	1,845,716
階 上 町						
合 計	1,084,760	226,699	1,186,494	1,072,888	3,766,127	1,845,716

魚種別漁獲数量及び漁獲金額(続き)

市 町 村	55		56		57	
	あかいか(海外)		その他のいか		た　　こ	
	数 量	金 額	数 量	金 額	数 量	金 額
深 浦 町			4,634	2,188	165,624	43,952
鱒ヶ沢町			335	159	32,016	8,909
つがる市					183	51
五所川原市					936	228
中 泊 町					24,852	8,427
今 別 町			237	34	31,074	11,359
外ヶ浜町			22,086	6,272	77,976	30,388
蓬 田 村			252	62	802	173
青 森 市			262	132	843	343
平 内 町					1,595	467
野 辺 地 町						
横 浜 町						
む つ 市			13,090	4,884	157,690	64,844
佐 井 村			661	171	40,213	15,237
大 間 町			15	5	134,551	50,170
風 間 浦 村			348	74	64,999	23,831
東 通 村			3,238	1,063	329,445	128,236
六ヶ所村			2,688	639	13,882	5,270
三 沢 市					18,415	6,706
おいらせ町					51	17
八 戸 市	14,204,796	1,784,633	5,626	1,460	344,503	84,944
階 上 町					81,445	26,931
合 計	14,204,796	1,784,633	53,472	17,143	1,521,095	510,483

(単位:kg、千円)

市 町 村	58		59		60	
	くるまえび		その他のえび		か に	
	数 量	金 額	数 量	金 額	数 量	金 額
深 浦 町	50	426	17,789	29,962	342,675	53,752
鱒ヶ沢町	1	5	480	739	379	303
つがる市						
五所川原市						
中 泊 町			10,679	22,762	734	831
今 別 町						
外ヶ浜町	2	12	183	59	1,294	1,228
蓬 田 村					21	14
青 森 市					2,182	1,500
平 内 町					4,567	3,081
野 辺 地 町					13,473	12,438
横 浜 町					7,199	7,810
む つ 市			1	0	23,908	26,498
佐 井 村						
大 間 町						
風 間 浦 村						
東 通 村					1,371	659
六ヶ所村					10,173	4,769
三 沢 市					30,853	15,997
おいらせ町					2,777	1,561
八 戸 市			12,035	81,724	67,484	38,588
階 上 町					934	837
合 計	53	443	41,167	135,246	510,024	169,866

魚種別漁獲数量及び漁獲金額(続き)

市 町 村	61		62		63	
	う に		な ま こ		ほ や	
	数 量	金 額	数 量	金 額	数 量	金 額
深 浦 町	16,222	20,265	7,025	3,375		
鱒ヶ沢町	198	29	421	291		
つがる市						
五所川原市	1,800	720				
中 泊 町			989	844		
今 別 町	16,148	6,053	20,649	42,749		
外ヶ浜町	9,672	8,950	39,852	69,355	9,573	1,444
蓬 田 村					9,396	1,061
青 森 市	440	667	99,268	238,813	483,780	77,922
平 内 町	8,429	9,070	499,919	1,277,473	24,273	2,838
野 辺 地 町	4,849	2,728	76,016	206,543	5,375	894
横 浜 町	109	124	131,703	328,521	14,725	4,097
む つ 市	63,287	62,620	348,202	1,020,262	14,110	4,156
佐 井 村	49,412	43,601	5,315	9,788	4,760	1,119
大 間 町	163,823	88,851	6,787	13,249		
風 間 浦 村	68,882	28,460	4	6	1,196	120
東 通 村	86,994	65,126	3,095	9,891	12,210	996
六ヶ所村	71,520	132,000				
三 沢 市	654	734			1,956	705
おいらせ町						
八 戸 市	65,459	74,895	660	689	42,763	14,065
階 上 町	19,647	20,898	771	1,456	40	14
合 計	647,545	565,791	1,240,676	3,223,305	624,157	109,431

(単位:kg、千円)

市 町 村	64		65		66	
	その他水産動物		水産動物小計		こ ん ぶ	
	数 量	金 額	数 量	金 額	数 量	金 額
深 浦 町			1,159,241	613,665		
鱒ヶ沢町			290,950	199,658		
つがる市			3,915	4,087		
五所川原市			5,610	3,619		
中 泊 町			801,801	327,323		
今 別 町			75,451	67,748	8,455	1,958
外ヶ浜町			397,240	232,770	3,225	684
蓬 田 村	217	27	11,113	1,458		
青 森 市	7,313	7,253	595,466	327,203		
平 内 町	685	374	539,468	1,293,303		
野 辺 地 町	1,374	821	101,087	223,424		
横 浜 町	768	942	154,504	341,494		
む つ 市	15,594	13,376	3,000,636	1,885,769	53,660	10,342
佐 井 村			140,549	110,595	12,690	2,457
大 間 町			607,073	250,662	163,216	57,611
風 間 浦 村	1,205	314	938,718	285,480	96,200	18,178
東 通 村	12	3	3,905,462	1,255,657	646,103	116,605
六ヶ所村			2,605,262	948,023	128,145	20,523
三 沢 市	1,652	1,525	3,086,065	959,815		
おいらせ町			2,828	1,578		
八 戸 市	41,501	20,752	61,839,716	13,834,684	212,688	42,904
階 上 町			381,623	138,173	592	113
合 計	70,321	45,387	80,643,778	23,306,188	1,324,974	271,375

魚種別漁獲数量及び漁獲金額(続き)

(単位:kg、千円)

市 町 村	67		68		69	
	わ か め		そ の 他 藻 類		藻 類 小 計	
	数 量	金 額	数 量	金 額	数 量	金 額
深 浦 町	39,139	2,910	132,357	53,134	171,496	56,044
鱒ヶ沢町	1,284	195	693	891	1,977	1,086
つがる市						
五所川原市						
中 泊 町			14,467	9,716	14,467	9,716
今 別 町			20,776	11,591	29,231	13,549
外ヶ浜町			82,029	55,786	85,254	56,470
蓬 田 村						
青 森 市						
平 内 町						
野 辺 地 町	3	2			3	2
横 浜 町						
む つ 市	1,512	721	620	1,030	55,792	12,093
佐 井 村	19,259	1,977	111,259	18,457	143,208	22,891
大 間 町	61	10	170,968	40,675	332,113	98,296
風 間 浦 村	27,586	1,935	25,263	10,980	149,049	31,093
東 通 村			69,242	28,506	706,529	145,111
六ヶ所村						
三 沢 市						
おいらせ町						
八 戸 市	8,803	2,490	3,023	1,460	102,514	46,854
階 上 町			2,419	1,851	3,011	1,964
合 計	97,647	10,240	633,116	234,077	1,794,644	495,169

市 町 村	合 計	
	数 量	金 額
深 浦 町	5,440,154	2,431,083
鱒ヶ沢町	1,138,103	435,356
つがる市	14,539	9,218
五所川原市	29,812	14,375
中 泊 町	1,498,407	1,038,357
今 別 町	286,791	145,230
外ヶ浜町	13,196,929	2,675,849
蓬 田 村	5,729,398	652,610
青 森 市	18,985,955	2,389,777
平 内 町	39,302,741	6,131,961
野 辺 地 町	4,984,112	893,345
横 浜 町	5,049,176	1,189,386
む つ 市	11,059,678	3,403,667
佐 井 村	758,186	356,350
大 間 町	2,073,139	1,347,749
風 間 浦 村	1,322,485	461,360
東 通 村	7,414,242	2,846,867
六ヶ所村	3,389,905	1,276,508
三 沢 市	4,406,260	1,406,823
おいらせ町	608,234	191,817
八 戸 市	118,869,601	22,085,148
階 上 町	1,131,857	442,442
合 計	246,689,704	51,825,278

第 2 表 漁業種類別漁獲数量及び漁獲金額

漁業種類別漁獲数量及び漁獲金額

市 町 村	遠洋底曳網漁業		沖合底曳網漁業		小型機船底曳網漁業	
	数 量	金 額	数 量	金 額	数 量	金 額
深 浦 町			845,750	215,604		
鱒ヶ沢町			225,565	61,140		
つがる市						
五所川原市						
中 泊 町						
今 別 町					19,837	41,818
外ヶ浜町					12,076	20,958
蓬 田 村						
青 森 市						
平 内 町						
野辺地町					975,870	267,272
横 浜 町					143,964	271,954
む つ 市					172,441	512,257
佐 井 村						
大 間 町						
風間浦村						
東 通 村					230,342	71,019
六ヶ所村						
三 沢 市					465,011	111,417
おいらせ町					243,443	54,951
八 戸 市	2,002,056	786,497	19,489,899	4,325,309	2,303,600	552,759
階 上 町						
合 計	2,002,056	786,497	20,561,214	4,602,053	4,566,584	1,904,405

(単位:kg、千円)

市 町 村	まき網漁業		棒受網漁業		その他の敷網漁業	
	数 量	金 額	数 量	金 額	数 量	金 額
深 浦 町			29,882	13,182		
鱒ヶ沢町						
つがる市						
五所川原市						
中 泊 町			16,522	23,819		
今 別 町			1,402	149	9,376	1,069
外ヶ浜町			1,644	111		
蓬 田 村						
青 森 市						
平 内 町						
野辺地町						
横 浜 町						
む つ 市			1	1		
佐 井 村			4,325	2,489		
大 間 町						
風間浦村			28	21		
東 通 村			16,766	12,326		
六ヶ所村			3,229	2,751		
三 沢 市						
おいらせ町						
八 戸 市	53,950,424	5,796,372	10,113	1,369		
階 上 町					216	24
合 計	53,950,424	5,796,372	83,912	56,218	9,592	1,093

漁業種類別漁獲数量及び漁獲金額(続き)

市 町 村	刺 網 漁 業		一 本 釣 漁 業		い か 釣 漁 業	
	数 量	金 額	数 量	金 額	数 量	金 額
深 浦 町	188,752	98,117	73,166	81,228	136,079	36,803
鱒ヶ沢町	40,869	20,180	10,009	8,043	44,282	8,362
つがる市	380	245	687	315		
五所川原市						
中 泊 町	424,742	294,833	160,539	194,605	714,503	217,550
今 別 町	1,118	524	29,677	29,604	1,624	1,261
外ヶ浜町	217,936	130,924	165,000	477,352	98,267	27,004
蓬 田 村	595	79				
青 森 市	39,592	59,811			1,160	482
平 内 町	349,343	754,697				
野 辺 地 町	59,635	42,529				
横 浜 町	120,181	101,171				
む つ 市	146,936	230,986	61,971	54,147	1,416,167	447,658
佐 井 村	67,159	25,252	37,025	23,610		
大 間 町	70,924	35,807	294,591	893,383	300,172	96,564
風 間 浦 村	129,246	91,303	32,448	18,582	770,281	206,435
東 通 村	44,096	27,577	188,223	137,540	3,140,084	968,357
六ヶ所村	119,587	75,836	24,483	20,513	2,421,540	784,676
三 沢 市	249,946	103,013	46,596	23,298	3,026,153	932,778
おいらせ町	30,362	15,845	798	761		
八 戸 市	793,876	495,166			36,928,778	8,909,389
階 上 町	306,608	89,734			278,786	88,037
合 計	3,401,883	2,693,629	1,125,213	1,962,981	49,277,876	12,725,356

(単位:kg、千円)

市 町 村	延 縄 漁 業		大型定置網漁業		小型定置網漁業	
	数 量	金 額	数 量	金 額	数 量	金 額
深 浦 町	56,510	90,819	1,294,548	681,793	763,671	225,522
鱒ヶ沢町	12,217	21,623				
つがる市					82	110
五所川原市						
中 泊 町	123,862	252,216			7,129	9,049
今 別 町	4,109	3,234			48,197	22,888
外ヶ浜町	170,718	15,282			1,163,804	263,935
蓬 田 村					11,571	4,620
青 森 市					31,070	8,832
平 内 町						
野辺地町	457	419			113	42
横 浜 町					55,172	28,121
む つ 市	17,611	47,861			1,214,405	341,263
佐 井 村	10,812	9,047			37,512	30,886
大 間 町	769,671	70,683			613	812
風間浦村	58,001	20,165			52,192	34,827
東 通 村	43,675	17,247	1,173,599	521,843	1,106,967	423,980
六ヶ所村			128,081	41,135	486,290	196,420
三 沢 市					592,874	223,332
おいらせ町					333,631	120,260
八 戸 市	1,701	315			1,173,678	405,777
階 上 町	197,294	93,448			220,561	73,532
合 計	1,466,638	642,359	2,596,228	1,244,771	7,299,532	2,414,208

漁業種類別漁獲数量及び漁獲金額(続き)

市 町 村	底 建 網 漁 業		地 曳・船 曳 網 漁 業		採 介 漁 業	
	数 量	金 額	数 量	金 額	数 量	金 額
深 浦 町	1,442,198	789,728			37,069	23,342
鱒ヶ沢町	801,623	313,847			1,559	1,064
つがる市	13,390	8,548				
五所川原市	27,752	12,132			2,060	2,243
中 泊 町	8,354	3,709			6,158	4,333
今 別 町					228	386
外ヶ浜町	161	88			14,365	17,844
蓬 田 村						
青 森 市	19,389	12,654				
平 内 町					10,836	22,151
野 辺 地 町					12,584	33,975
横 浜 町	3,739	2,072			4,697	12,875
む つ 市	770,979	422,787			255,743	119,966
佐 井 村	385,151	180,166			59,800	56,389
大 間 町	130	163			298	716
風 間 浦 村	11,470	4,288			17,629	9,007
東 通 村	327,042	217,889	24,809	5,021	36,209	70,947
六ヶ所村					498	170
三 沢 市						
おいらせ町						
八 戸 市					17,597	30,961
階 上 町					24,488	58,547
合 計	3,811,378	1,968,071			501,818	464,916

(単位:kg、千円)

市 町 村	採 藻 漁 業		養 殖 業		その他の漁業	
	数 量	金 額	数 量	金 額	数 量	金 額
深 浦 町	164,110	55,469	7,386	575	401,033	118,901
鱒ヶ沢町	1,977	1,086			2	11
つがる市						
五所川原市						
中 泊 町	14,467	9,716			22,131	28,527
今 別 町	29,231	13,549	97,605	11,724	44,387	19,024
外ヶ浜町	85,242	56,467	11,181,758	1,611,554	85,958	54,330
蓬 田 村			5,707,580	646,767	9,652	1,144
青 森 市			18,797,736	2,100,605	97,008	207,393
平 内 町			38,701,891	4,804,729	240,671	550,384
野辺地町			3,915,827	524,648	19,626	24,460
横 浜 町			4,689,663	741,006	31,760	32,187
む つ 市	54,280	11,372	6,302,359	771,291	646,785	444,078
佐 井 村	143,208	22,891			13,194	5,620
大 間 町	334,245	98,296			302,495	151,325
風間浦村	140,459	26,866	6,396	1,531	104,335	48,335
東 通 村	715,345	145,111			367,085	228,010
六ヶ所村	128,145	20,523			78,052	134,484
三 沢 市					25,680	12,985
おいらせ町						
八 戸 市	84,000	22,775	130,000	20,800	1,983,879	737,659
階 上 町	3,011	1,964			100,893	37,156
合 計	1,897,720	486,085	89,538,201	11,235,230	4,574,626	2,836,013

漁業種類別漁獲数量及び漁獲金額(続き)

市 町 村	合 計	
	数 量	金 額
深 浦 町	5,440,154	2,431,083
鱒ヶ沢町	1,138,103	435,356
つがる市	14,539	9,218
五所川原市	29,812	14,375
中 泊 町	1,498,407	1,038,357
今 別 町	286,791	145,230
外ヶ浜町	13,196,929	2,675,849
蓬 田 村	5,729,398	652,610
青 森 市	18,985,955	2,389,777
平 内 町	39,302,741	6,131,961
野 辺 地 町	4,984,112	893,345
横 浜 町	5,049,176	1,189,386
む つ 市	11,059,678	3,403,667
佐 井 村	758,186	356,350
大 間 町	2,073,139	1,347,749
風 間 浦 村	1,322,485	461,360
東 通 村	7,414,242	2,846,867
六ヶ所村	3,389,905	1,276,508
三 沢 市	4,406,260	1,406,823
おいらせ町	608,234	191,817
八 戸 市	118,869,601	22,085,148
階 上 町	1,131,857	442,442
合 計	246,689,704	51,825,278

第 3 表 月別漁獲数量及び漁獲金額

月別漁獲数量及び漁獲金額

市 町 村	1 月	2 月	3 月	4 月	5 月	6 月
深 浦 町	660,423	413,533	279,310	222,923	562,571	915,138
	322,706	236,331	193,144	116,880	248,739	416,696
鰯ヶ沢町	275,645	156,874	66,496	36,118	64,667	97,223
	107,163	79,315	43,304	19,218	24,715	26,060
つがる市	978	3,241	2,192	232	3,422	2,027
	890	2,532	2,014	172	1,210	987
五所川原市	909	6,098	8,172	2,958	2,849	2,925
	535	1,955	2,375	2,269	1,740	2,004
中 泊 町	52,890	60,415	68,469	43,859	50,336	336,564
	32,688	41,471	72,086	49,020	44,206	149,983
今 別 町	6,548	8,671	25,618	14,269	21,200	66,419
	4,039	6,363	44,343	5,342	10,117	17,975
外ヶ浜町	127,413	151,481	162,907	1,238,737	3,355,038	5,061,277
	120,697	68,832	84,082	183,954	447,116	658,792
蓬 田 村	544	211	48,264	406,149	1,576,857	2,239,408
	276	125	6,969	44,822	173,577	255,160
青 森 市	77,057	35,953	346,080	4,168,542	5,205,396	6,760,750
	54,718	35,288	125,368	497,232	563,170	748,924
平 内 町	231,716	156,008	904,552	6,094,936	9,707,248	6,952,574
	193,019	106,875	197,383	730,640	1,086,880	861,211
野 辺 地	455,204	1,033,712	164,608	545,099	959,406	739,325
	62,860	133,649	37,053	93,230	123,987	106,046
横 浜 町	493,350	1,170,836	434,014	563,402	1,135,853	577,726
	65,956	142,300	59,835	88,505	167,243	174,711
む つ 市	576,679	1,698,916	789,777	615,381	495,136	2,197,361
	218,396	283,193	244,442	206,517	149,087	312,733
佐 井 村	100,486	64,918	43,178	52,163	49,905	135,571
	50,722	30,079	21,000	28,251	38,968	42,153
大 間 町	96,400	163,426	217,872	174,299	212,873	216,818
	32,284	54,282	70,444	42,775	44,780	33,094
風 間 浦 村	33,776	55,238	38,477	40,092	49,733	83,351
	24,466	37,609	24,877	25,346	26,633	22,305
東 通 村	222,816	132,192	121,141	148,253	303,815	344,469
	93,378	68,779	90,162	91,462	200,394	187,376
六ヶ所村	33,879	22,584	31,482	41,509	36,249	97,146
	17,148	16,684	24,627	33,612	28,216	101,702
三 沢 市	134,180	160,165	141,816	20,207	38,535	58,135
	29,227	32,987	34,387	11,725	18,059	22,144
おいらせ町	54,542	73,800	66,669	269	815	4,299
	9,609	12,643	14,964	352	500	1,627
八 戸 市	4,667,661	5,483,555	4,112,835	2,622,340	3,576,333	2,510,954
	917,112	1,072,895	996,783	570,848	773,215	500,512
階 上 町	63,410	273,153	14,920	8,170	18,537	34,887
	18,524	72,605	6,914	4,338	10,695	17,264
合 計	8,366,506	11,324,980	8,088,849	17,059,907	27,426,774	29,434,347
	2,376,413	2,536,792	2,396,556	2,846,510	4,183,247	4,659,459

上段:数量(kg)、下段:金額(千円)

市 町 村	7 月	8 月	9 月	10 月	11 月	12 月	合 計
深 浦 町	490,903	142,643	138,454	416,596	505,123	692,537	5,440,154
	238,491	94,450	80,227	82,833	152,055	248,531	2,431,083
鱒ヶ沢町	47,278	8,607	14,290	23,546	30,212	317,147	1,138,103
	28,370	10,121	9,825	11,881	12,110	63,274	435,356
つがる市	563	269	50	138	316	1,111	14,539
	291	198	38	110	166	610	9,218
五所川原市	2,854	1,232	112			1,703	29,812
	2,495	412	109			481	14,375
中 泊 町	373,900	179,650	76,745	109,390	53,306	92,883	1,498,407
	222,013	147,956	65,164	98,958	47,944	66,868	1,038,357
今 別 町	82,105	13,960	23,854	7,241	10,572	6,334	286,791
	16,609	9,562	14,854	5,557	4,446	6,023	145,230
外ヶ浜町	2,070,990	233,363	147,388	107,933	197,988	342,414	13,196,929
	466,713	91,724	116,153	130,281	138,204	169,301	2,675,849
蓬 田 村	1,340,919	102,711	2,692	1,564	2,130	7,949	5,729,398
	154,834	11,970	671	482	598	3,126	652,610
青 森 市	1,733,598	285,323	284,649	45,452	28,806	14,349	18,985,955
	209,017	57,612	54,393	18,924	10,546	14,585	2,389,777
平 内 町	10,807,441	3,473,168	294,184	161,322	148,931	370,661	39,302,741
	1,481,082	485,711	57,560	49,631	269,313	612,656	6,131,961
野 辺 地	459,498	268,173	259,103	20,386	22,478	57,120	4,984,112
	72,139	44,634	39,320	22,392	39,832	118,203	893,345
横 浜 町	306,738	128,864	67,806	18,366	6,059	146,162	5,049,176
	107,686	39,076	24,518	16,065	14,195	289,296	1,189,386
む つ 市	821,960	946,390	410,715	392,700	1,057,638	1,057,025	11,059,678
	158,503	229,683	109,387	316,473	603,391	571,862	3,403,667
佐 井 村	66,607	53,295	18,235	17,538	95,473	60,817	758,186
	32,425	28,215	6,377	9,992	37,526	30,642	356,350
大 間 町	111,957	236,550	121,580	144,363	146,256	230,745	2,073,139
	60,095	170,043	176,212	202,223	176,384	285,133	1,347,749
風 間 浦 村	113,068	153,582	50,689	100,947	294,403	309,129	1,322,485
	23,916	42,231	19,456	28,626	85,382	100,513	461,360
東 通 村	761,871	1,144,177	304,416	625,089	1,984,111	1,321,892	7,414,242
	262,529	349,734	94,954	172,079	725,961	510,059	2,846,867
六ヶ所村	328,128	826,164	233,659	139,306	1,081,736	518,063	3,389,905
	153,493	252,566	80,226	47,860	344,401	175,973	1,276,508
三 沢 市	528,968	1,057,788	461,503	283,317	892,317	629,329	4,406,260
	192,954	298,564	154,755	96,966	299,103	215,952	1,406,823
おいらせ町	3,879	1,979	11,118	71,288	202,042	117,534	608,234
	2,019	1,262	4,863	25,092	74,258	44,628	191,817
八 戸 市	8,655,992	14,894,392	18,643,071	30,369,191	14,341,803	8,991,474	118,869,601
	2,109,348	3,325,581	3,016,516	3,890,047	2,778,232	2,134,059	22,085,148
階 上 町	72,501	86,244	80,639	134,158	220,492	124,746	1,131,857
	33,318	32,243	28,072	45,289	99,023	74,157	442,442
合 計	29,181,718	24,238,524	21,644,952	33,189,831	21,322,192	15,411,124	246,689,704
	6,028,340	5,723,548	4,153,650	5,271,761	5,913,070	5,735,932	51,825,278