

平成 23 年

青森県海面漁業に関する調査結果書

(属地調査年報)

青森県農林水産部



## は し が き

青森県海面漁業に関する調査は、青森県統計調査条例に基づき 22 市町村を対象に毎月実施しているものです。

このたび、平成 23 年の本県における海面漁業の実態を魚種別、漁業種類別及び市町村別に、漁獲数量、漁獲金額について属地ベースでとりまとめましたので、結果書（年報）として公表します。

この結果書が水産行政のみならず広く一般に活用され、今後の本県における水産業振興上の基礎資料として役立てば幸いです。

おわりに、この調査の実施に際し、ご協力をいただきました関係各位に対し心から感謝を申し上げます。

平成 24 年 3 月

青森県農林水産部長 渋谷 義仁

# 目 次

調査の要領	1
-------	---

結果の概要	2
-------	---

## 対前年比較表

第 1 表	魚種別漁獲数量・金額比較表（対前年比）	10
第 2 表	魚種別漁獲数量・金額比較表（対 5 カ年平均比）	12
第 3 表	月別漁獲数量比較表	14
第 4 表	月別漁獲金額比較表	14
第 5 表	分類別漁獲数量比較表	15
第 6 表	分類別漁獲金額比較表	15
第 7 表	主な魚種別漁獲数量比較表	16
第 8 表	主な魚種別漁獲金額比較表	17
第 9 表	漁業種類別漁獲数量比較表	18
第 10 表	漁業種類別漁獲金額比較表	19
第 11 表	市町村別漁獲数量比較表	20
第 12 表	市町村別漁獲金額比較表	21

## 県計表

第 1 表	年 総 括 表	22
第 2 表	月 別 表	36

## 市町村計表

第 1 表	魚種別漁獲数量及び漁獲金額	42
第 2 表	漁業種類別漁獲数量及び漁獲金額	66
第 3 表	月別漁獲数量及び漁獲金額	73

# 調 査 の 要 領

## 1. 調査事項

- (1) 魚種別漁業種別漁獲数量
- (2) 魚種別漁業種別漁獲金額

## 2. 調査時期

毎 月

## 3. 調査範囲

本県内に水揚げされたすべての海面魚介類（運搬魚介類を除く。）

## 4. 調査方法

調査員が担当区域内的の海面漁業協同組合、魚市場、その他の団体等を毎月巡回し、これらの団体等において作成した台帳等から資料を収集する方法

## 5. 利用上の注意

この調査は属地計上です。属地計上とは、生産物が水揚げされた地域に漁獲量等を計上することをいいます。

また、数値は四捨五入してあるので、各表や統計表中の構成比の和は 100%にならない場合があります。

## 結果の概要

### 1. 漁獲数量及び漁獲金額

#### (1) 概況

平成23年の青森県の漁獲数量は194,265トンで、漁獲金額は461億1,808万円となった。これを前年と比較すると漁獲数量で52,425トン(21.3%)減少し、漁獲金額で57億720万円(11.0%)減少した(表1)。

#### (2) 主な増減要因

漁獲数量及び金額が前年と比較して減少した主な要因は、平成22年の夏季に発生した異常高水温により、陸奥湾内のほたてがいが大量へい死し、「ほたてがい(稚貝・半成貝・新貝・成貝)」の生産量が減少したことや「あかいか(海外)」等の漁獲量が大幅に減少したことによるものである。また、東日本大震災の発生で、太平洋側を中心に漁船や漁具等が大きな被害を受け、漁業操業が停止した事による影響も見られた。

#### (3) 過去5年間の平均との比較

過去5年間の平均と比較して、漁獲が好調であった魚種は「まいわし」(漁獲量対平年比759.4%)、「かつお」(424.3%)、「さんま」(262.9%)、「からふとます」(192.1%)、「そうはちがれい」(162.1%)等であった。一方、漁獲が低調であった魚種は「ほっけ」(20.9%)、「あかがい」(22.7%)、「ほたてがい(新貝・成貝)」(25.5%)、「くるまえび」(27.3%)、「さざえ」(29.4%)等であった(表2)。

#### (4) 過去10年間の平均との比較

平成23年の漁獲数量及び漁獲金額は、過去10年間の平均と比較すると数量で33.7%、金額で16.8%、それぞれ下回っている。

表 年次別漁獲数量及び漁獲金額の推移

年次	漁獲数量		漁獲金額	
	数量(トン)	対前年増減率(%)	金額(百万円)	対前年増減率(%)
平成13年	365,702	△4.1	58,734	△12.9
平成14年	327,486	△10.5	58,461	△0.5
平成15年	281,057	△14.2	51,812	△11.4
平成16年	296,063	5.3	60,606	17.0
平成17年	289,662	△2.2	56,914	△6.1
平成18年	278,430	△3.9	54,675	△3.9
平成19年	295,695	6.2	57,217	4.6
平成20年	261,354	△11.6	53,171	△7.1
平成21年	289,027	10.6	51,187	△3.7
平成22年	246,690	△14.6	51,825	1.2
平成23年	194,265	△21.3	46,118	△11.0
平成13年～平成22年 までの平均(A)	293,117		55,460	
平成23年/(A)%	66.3%		83.2%	

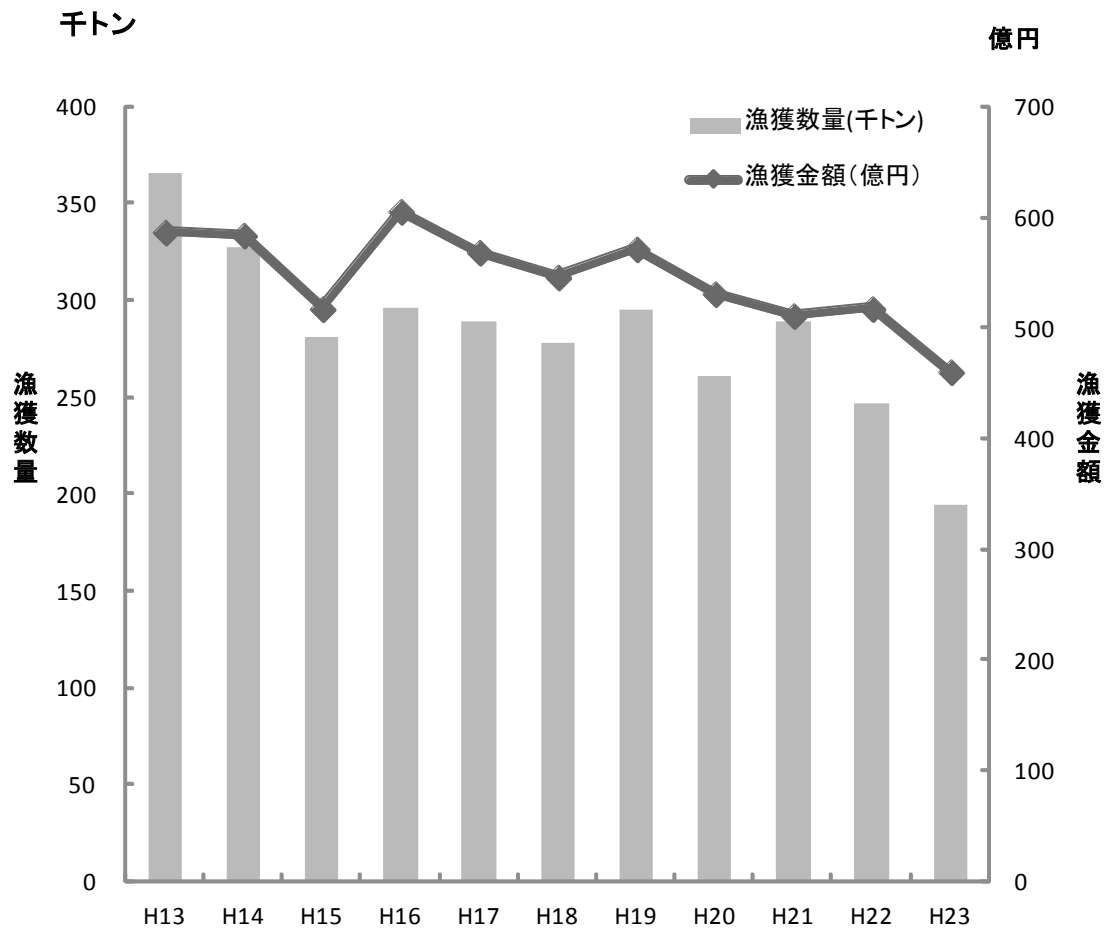


図1 年次別漁獲数量及び漁獲金額の推移

## 2. 月別漁獲数量及び漁獲金額

### (1) 月別漁獲数量

平成 23 年の漁獲数量を月別にみると、11 月が 31,845 トンで最も多く全体の 16.4% を占め、次いで 10 月の 23,938 トン (12.3%)、9 月の 23,573 トン (12.1%) となっている (図 2、第 3 表)。

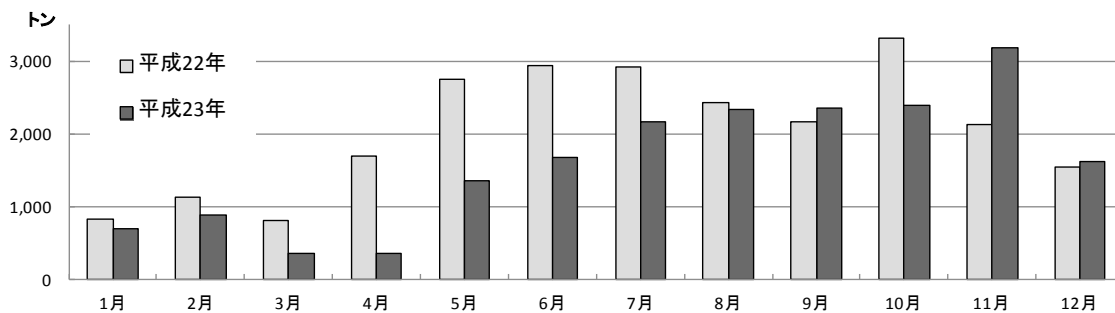


図 2 月別漁獲数量

### (2) 月別漁獲金額

平成 23 年の漁獲金額を月別にみると、11 月が 61 億 8,241 万円で最も多く全体の 13.4% を占め、次いで 8 月の 53 億 7,439 万円 (11.7%)、10 月の 48 億 1,002 万円 (10.4%) となっている (図 3、第 4 表)。

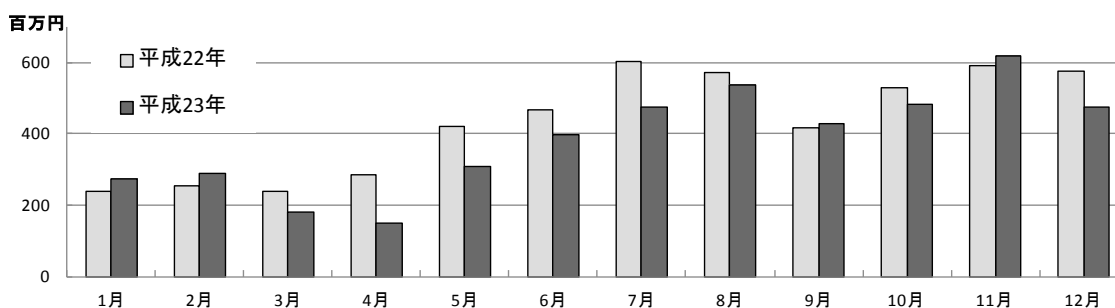


図 3 月別漁獲金額



### 3. 魚種別漁獲数量及び漁獲金額

#### (1) 分類別漁獲数量及び漁獲金額

##### ①分類別漁獲数量

漁獲数量について魚類、貝類等の分類別にみると、さば等の「魚類」が83,564トンで最も多く全体の43.0%を占め、次いでいか類等の「その他の水産動物」73,443トン(37.8%)、「貝類」33,674トン(17.3%)、「藻類」3,583トン(1.8%)の順となっている(図4、第5表)。

これを前年と比較すると、「魚類」は11,475トン(15.9%)増加、「その他の水産動物」は7,200トン(8.9%)減少、「貝類」は58,227トン(63.4%)減少、「藻類」は1,527トン(74.3%)増加した。

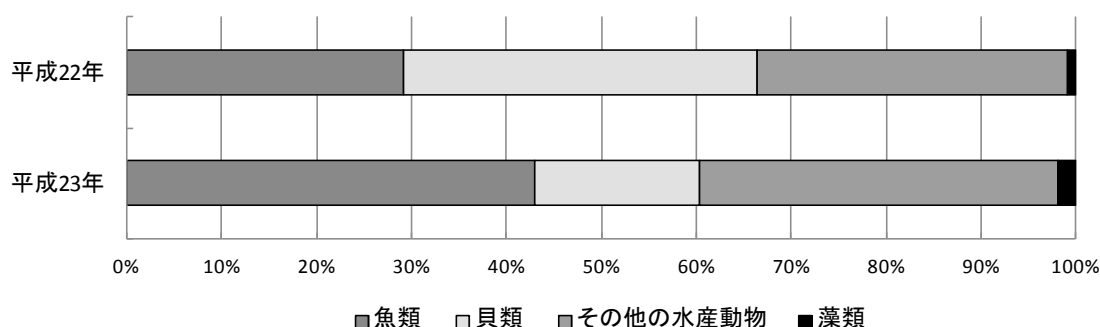


図4 分類別漁獲数量の構成比

##### ②分類別漁獲金額

漁獲金額を分類別にみると、「その他の水産動物」が219億9,068万円で最も多く全体の47.7%を占め、次いで「魚類」159億8,517万円(34.7%)、「貝類」71億7,375万円(15.6%)、「藻類」9億6,847万円(2.1%)の順となっている(図5、第6表)。

これを前年と比較すると、「その他の水産動物」は13億1,551万円(5.6%)減少し、「魚類」は7,267万円(0.5%)減少し、「貝類」は47億7,180万円(39.9%)減少し、「藻類」は4億5,278万円(87.8%)増加した。

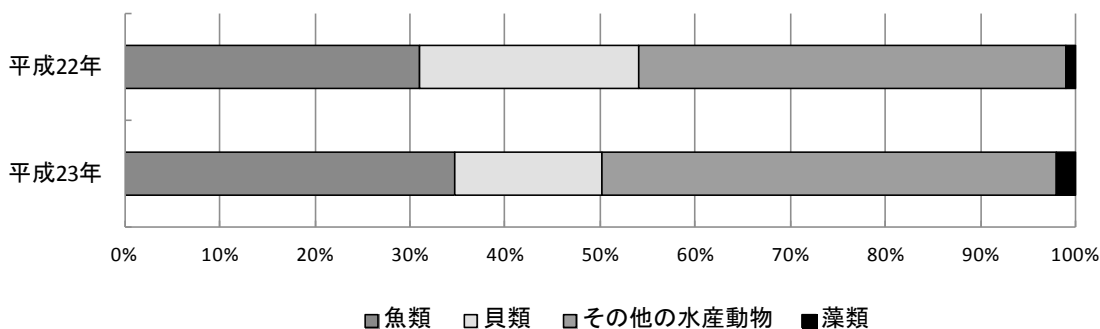


図5 分類別漁獲金額の構成比

(2) 主な魚種別漁獲数量及び漁獲金額

①主な魚種別漁獲数量

主な魚種別の漁獲数量及び構成比をみると、「するめいか」57,314 トン（構成比29.5%）、「さば」51,663 トン（26.6%）、「ほたてがい」32,538 トン（16.7%）、「あかいか」10,579 トン（5.4%）、「たら」4,498 トン（2.3%）、「すけとうたら」4,475 トン（2.3%）などとなっている。

これを前年と比較すると、漁獲数量が増加した主な魚種及び増加数量は「さば」15,045 トン（対前年増減率41.1%）、「いわし類」1,354 トン（46.8%）、「こんぶ」1,286 トン（97.0%）、「するめいか」536 トン（0.9%）となっている。

一方、漁獲数量が減少した主な魚種及び減少数量は「ほたてがい」58,084 トン（対前年増減率△64.1%）、「あかいか」7,392 トン（△41.1%）、「さけ」975 トン（△22.6%）、「ぶり」732 トン（△20.8%）となっている（図6、第1表、第7表）。

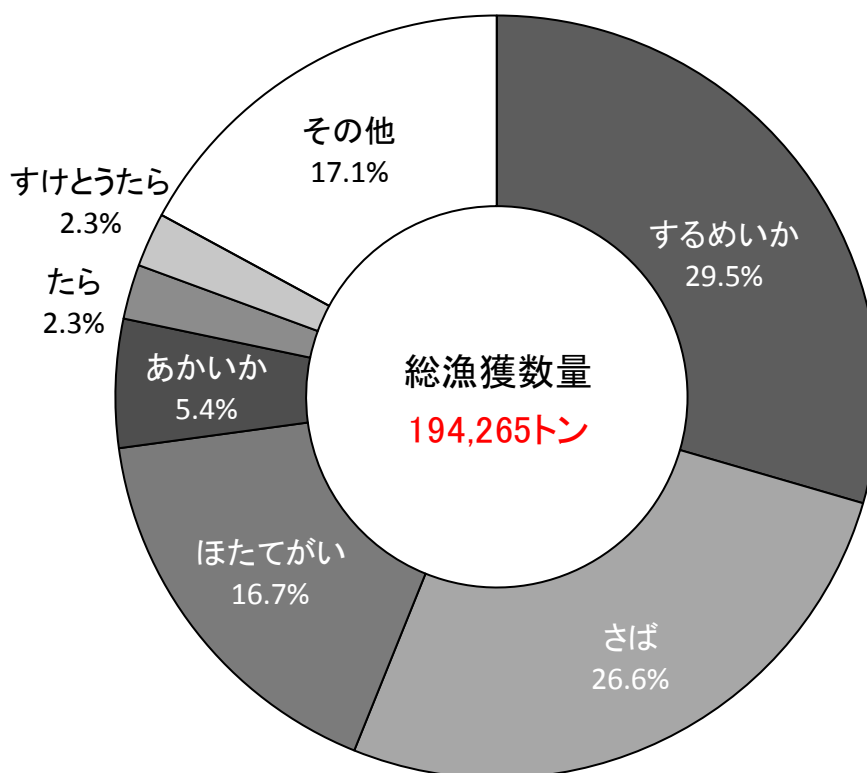


図6 主な魚種別漁獲数量の構成比

## ②主な魚種別漁獲金額

主な魚種別の漁獲金額及び構成比をみると、「するめいか」136億9,463万円（構成比29.7%）、「ほたてがい」64億857万円（13.9%）、「さば」44億2,787万円（9.6%）、「なまこ」34億2,617万円（7.4%）、「あかいか」25億656万円（5.4%）、「まぐろ」23億6,004万円（5.1%）などとなっている。

これを前年と比較すると、漁獲金額が増加した主な魚種及び増加金額は「さば」12億4,633万円（対前年増減率39.2%）、「こんぶ」3億4,172万円（125.9%）、「まぐろ」2億3,606万円（11.1%）、「なまこ」2億287万円（6.3%）となっている。

一方、漁獲金額が減少した主な魚種及び減少金額は「ほたてがい」49億4,939万円（△43.6%）、「あかいか」11億2,379万円（△31.0%）、「ぶり」2億4,166万円（△34.2%）、「すけとうたら」1億7,770万円（△53.3%）となっている（図7、第1表、第8表）。

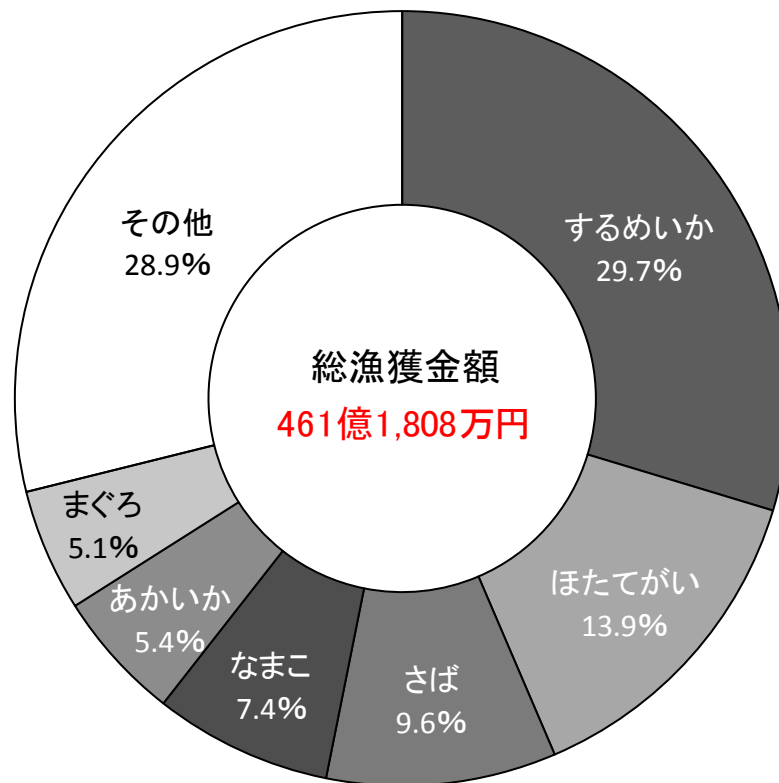


図7 主な魚種別漁獲金額の構成比

## 4. 漁業種類別漁獲数量及び漁獲金額

### (1) 漁業種類別漁獲数量

漁業種類別漁獲数量の構成比をみると、「まき網漁業」が全体の 31.5% (61,184 トン) で最も多く、次いで「いか釣漁業」23.3%、「養殖業」16.8%となっている。

これを前年と比較すると、漁獲数量が増加した主な漁業種類及び増加数量は、「まき網漁業」7,234 トン (13.4%)、「沖合底曳網漁業」3,596 トン (17.5%)、「採藻漁業」1,642 トン (86.5%) となっている。

一方、漁獲数量が減少した主な漁業種類及び減少数量は、「養殖業」56,817 トン (△63.5%)、「いか釣漁業」4,047 トン (△8.2%) となっている (第9表)。

### (2) 漁業種類別漁獲金額

漁業種類別漁獲金額の構成比をみると、「いか釣漁業」が全体の 26.7% (122 億 9,051 万円) で最も多く、次いで「養殖業」14.0%、「まき網漁業」11.8%となっている。

これを前年と比較すると、漁獲金額が増加した主な漁業種類及び増加金額は、「採藻漁業」4 億 7,337 万円 (97.4%)、「大型定置網漁業」2 億 5,166 万円 (20.2%)、「沖合底曳網漁業」2 億 1,365 万円 (4.6%) となっている。

一方、漁獲金額が減少した主な漁業種類及び減少金額は、「養殖業」47 億 7,597 万円 (△42.5%)、「遠洋底曳網漁業」6 億 6,142 万円 (△84.1%)、「いか釣漁業」4 億 3,485 円 (△3.4%) となっている (第10表)。

## 5. 市町村別漁獲数量及び漁獲金額

### (1) 市町村別漁獲数量

市町村別漁獲数量の構成比をみると、八戸市が120,544トンで最も多く全体の62.1%を占め、次いで平内町10.3%、むつ市4.7%、東通村4.6%、深浦町2.6%の順となっている。

次に、市町村別漁獲数量を前年と比較してみると、漁獲数量が増加した市町村は、八戸市1,674トン（対前年増減率1.4%）、東通村1,445トン（19.5%）、六ヶ所村757トン（22.3%）ほか5市町村となっている。

一方、漁獲数量が減少した市町村は、平内町19,249トン（△49.0%）、青森市16,682トン（△87.9%）、外ヶ浜町8,702トン（△65.9%）ほか11市町村となっている（図8. 第11表）。

### (2) 市町村別漁獲金額

市町村別漁獲金額の構成比をみると、八戸市が197億9,202万円で最も多く全体の42.9%を占め、次いで平内町11.1%、むつ市7.5%、東通村7.1%、深浦町5.4%の順となっている。

次に、市町村別漁獲金額を前年と比較してみると、漁獲金額が増加した市町村は、東通村4億2,784万円（対前年増減率15.0%）、大間町2億3,693万円（17.6%）、六ヶ所村1億6,095万円（12.6%）ほか9市町村となっている。

一方、漁獲金額が減少した市町村は、八戸市22億9,313万円（△10.4%）、青森市16億3,779万円（△68.5%）、外ヶ浜町11億6,806万円（△43.7%）ほか7市町村となっている（図9. 第12表）。

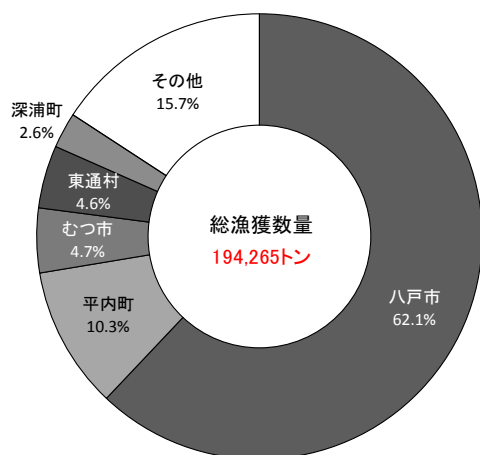


図8 市町村別漁獲数量の構成比

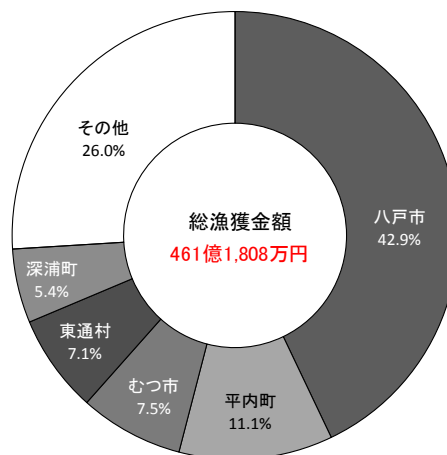


図9 市町村別漁獲金額の構成比

## 対 前 年 比 較 表

- |        |                          |
|--------|--------------------------|
| 第 1 表  | 魚種別漁獲数量・金額比較表（対前年比）      |
| 第 2 表  | 魚種別漁獲数量・金額比較表（対 5 力年平均比） |
| 第 3 表  | 月別漁獲数量比較表                |
| 第 4 表  | 月別漁獲金額比較表                |
| 第 5 表  | 分類別漁獲数量比較表               |
| 第 6 表  | 分類別漁獲金額比較表               |
| 第 7 表  | 主な魚種別漁獲数量比較表             |
| 第 8 表  | 主な魚種別漁獲金額比較表             |
| 第 9 表  | 漁業種類別漁獲数量比較表             |
| 第 10 表 | 漁業種類別漁獲金額比較表             |
| 第 11 表 | 市町村別漁獲数量比較表              |
| 第 12 表 | 市町村別漁獲金額比較表              |



第 1 表 魚種別漁獲数量及び漁獲金額(前年比較)

(単位:kg・千円・%)

区分	数量(kg)			金額(千円)		
	23年	22年	対前年比	23年	22年	対前年比
まいわし	2,358,626	798,640	295.3	78,434	38,061	206.1
かたくちいわし	1,888,055	2,094,058	90.2	75,136	64,952	115.7
かつお	220,409	38,209	576.9	4,314	2,311	186.7
まぐろ	942,550	753,453	125.1	2,360,037	2,123,977	111.1
かじき	1,543	5,867	26.3	662	2,815	23.5
さば	51,663,079	36,618,045	141.1	4,427,872	3,181,547	139.2
ぶり	2,783,443	3,515,875	79.2	464,740	706,404	65.8
たら	4,498,313	4,622,797	97.3	1,371,628	1,281,344	107.0
すけとうたら	4,474,757	4,948,796	90.4	155,961	333,657	46.7
さめ	1,928,929	1,614,650	119.5	168,098	133,532	125.9
たい	614,977	458,430	134.1	359,013	279,500	128.4
まがれい	139,708	140,131	99.7	59,730	58,385	102.3
いしがれい	66,635	100,325	66.4	33,554	51,150	65.6
そうはちがれい	93,309	44,290	210.7	17,086	8,440	202.4
ばばがれい	484,268	444,932	108.8	372,836	348,679	106.9
まこがれい	332,964	361,279	92.2	158,746	155,596	102.0
むしがれい	165,636	164,207	100.9	62,975	70,310	89.6
その他のかれい	741,300	858,691	86.3	239,523	325,284	73.6
ひらめ	978,112	1,374,157	71.2	985,646	1,087,345	90.6
ほっけ	211,682	561,874	37.7	29,420	44,274	66.4
あじ	130,990	219,187	59.8	13,310	16,077	82.8
さんま	373,277	12,819	2911.9	25,728	1,884	1365.6
さけ	3,349,237	4,324,518	77.4	1,500,603	1,524,735	98.4
さくらます	335,973	378,743	88.7	258,162	274,829	93.9
からふとます	10,587	5,714	185.3	3,120	1,425	218.9
こうなご	138,874	57,504	241.5	43,021	23,904	180.0
あいなめ	166,438	205,892	80.8	109,821	112,681	97.5
そい	226,368	190,213	119.0	115,105	93,444	123.2
うすめばる	374,813	454,698	82.4	411,358	463,883	88.7
その他のめばる	59,454	36,335	163.6	32,066	17,312	185.2
めぬけ	62,673	52,006	120.5	67,977	67,569	100.6
きちじ	288,011	309,037	93.2	536,848	619,669	86.6
かながしら	21,141	13,928	151.8	3,383	2,678	126.3
あんこう	589,768	763,974	77.2	337,480	414,372	81.4
さわら	138,294	153,619	90.0	111,659	94,707	117.9
はたはた	364,106	491,418	74.1	70,906	83,585	84.8
その他	2,345,660	4,900,357	47.9	919,216	1,947,530	47.2
小計	83,563,959	72,088,668	115.9	15,985,172	16,057,847	99.5



	区分	数量(kg)			金額(千円)		
		23年	22年	対前年比	23年	22年	対前年比
貝類	ほたてがい(稚貝)	217,064	1,689,153	12.9	31,249	139,903	22.3
	ほたてがい(半成貝)	19,513,026	52,760,645	37.0	3,476,419	5,767,715	60.3
	ほたてがい(新貝)	5,183,713	15,294,737	33.9	1,082,685	2,051,878	52.8
	ほたてがい(成貝)	7,623,960	20,877,457	36.5	1,818,216	3,398,466	53.5
	うばがい	891,509	998,463	89.3	209,718	231,915	90.4
	さざえ	25,678	63,042	40.7	18,184	42,575	42.7
	あかがい	11,905	35,077	33.9	6,412	21,345	30.0
	あわび	50,342	32,574	154.5	413,408	207,827	198.9
	その他	156,914	150,373	104.3	117,463	83,927	140.0
	小計	<b>33,674,111</b>	<b>91,901,521</b>	<b>36.6</b>	<b>7,173,754</b>	<b>11,945,551</b>	<b>60.1</b>
	その他の水産動物	するめいか(近海・生)	40,683,995	41,272,399	98.6	9,438,648	9,656,549
するめいか(近海・船凍)		15,309,924	14,420,692	106.2	3,946,243	3,942,608	100.1
するめいか(海外)		1,319,864	1,084,760	121.7	309,742	226,699	136.6
やりいか		995,929	1,186,494	83.9	918,101	1,072,888	85.6
あかいか(近海)		4,288,403	3,766,127	113.9	1,661,924	1,845,716	90.0
あかいか(海外)		6,290,907	14,204,796	44.3	844,640	1,784,633	47.3
その他のいか		15,263	53,472	28.5	6,169	17,143	36.0
たこ		1,275,634	1,521,095	83.9	522,059	510,483	102.3
くるまえび		78	53	147.2	566	443	127.8
その他のえび		35,093	41,167	85.2	115,356	135,246	85.3
かに		582,998	510,024	114.3	172,187	169,866	101.4
うに	515,465	647,545	79.6	475,485	565,791	84.0	
なまこ	1,499,218	1,240,676	120.8	3,426,172	3,223,305	106.3	
ほや	590,416	624,157	94.6	121,809	109,431	111.3	
その他	40,164	70,321	57.1	31,582	45,387	69.6	
小計	<b>73,443,351</b>	<b>80,643,778</b>	<b>91.1</b>	<b>21,990,682</b>	<b>23,306,188</b>	<b>94.4</b>	
藻類	こんぶ	2,610,823	1,324,974	197.0	613,094	271,375	225.9
	わかめ	144,922	97,647	148.4	23,201	10,240	226.6
	その他	827,345	633,116	130.7	332,173	234,077	141.9
	小計	<b>3,583,090</b>	<b>2,055,737</b>	<b>174.3</b>	<b>968,468</b>	<b>515,692</b>	<b>187.8</b>
<b>合計</b>		<b>194,264,511</b>	<b>246,689,704</b>	<b>78.7</b>	<b>46,118,077</b>	<b>51,825,278</b>	<b>89.0</b>

第2表 魚種別漁獲数量及び漁獲金額(平年比較)

(単位:kg・千円・%)

区分	数量(kg)			金額(千円)		
	23年	過去5カ年平均	対平年比	23年	過去5カ年平均	対平年比
まいわし	2,358,626	310,575	759.4	78,434	35,164	223.1
かたくちいわし	1,888,055	3,382,847	55.8	75,136	112,499	66.8
かつお	220,409	51,945	424.3	4,314	3,380	127.6
まぐろ	942,550	1,010,430	93.3	2,360,037	2,737,952	86.2
かじき	1,543	4,933	31.3	662	2,439	27.1
さば	51,663,079	45,334,671	114.0	4,427,872	2,996,061	147.8
ぶり	2,783,443	2,735,895	101.7	464,740	731,306	63.5
たら	4,498,313	4,373,463	102.9	1,371,628	1,362,073	100.7
すけとうたら	4,474,757	4,553,624	98.3	155,961	325,320	47.9
さめ	1,928,929	1,430,695	134.8	168,098	140,613	119.5
たい	614,977	416,211	147.8	359,013	274,455	130.8
まがれい	139,708	166,289	84.0	59,730	76,826	77.7
いしがれい	66,635	94,809	70.3	33,554	49,657	67.6
そうはちがれい	93,309	57,579	162.1	17,086	19,080	89.5
ばばがれい	484,268	493,215	98.2	372,836	432,905	86.1
まこがれい	332,964	434,842	76.6	158,746	189,106	83.9
むしがれい※1	165,636	1,016,797	89.2	62,975	420,258	72.0
その他のかれい	741,300			239,523		
ひらめ	978,112	1,224,228	79.9	985,646	1,179,377	83.6
ほっけ	211,682	1,012,910	20.9	29,420	56,427	52.1
あじ	130,990	247,951	52.8	13,310	15,423	86.3
さんま	373,277	141,966	262.9	25,728	7,263	354.2
さけ	3,349,237	5,127,921	65.3	1,500,603	1,613,502	93.0
さくらます	335,973	273,662	122.8	258,162	254,588	101.4
からふとます	10,587	5,511	192.1	3,120	1,469	212.4
こうなご	138,874	188,184	73.8	43,021	55,736	77.2
あいなめ	166,438	236,046	70.5	109,821	131,411	83.6
そい	226,368	159,022	142.3	115,105	85,026	135.4
うすめばる	374,813	441,666	84.9	411,358	509,797	80.7
その他のめばる	59,454	54,214	109.7	32,066	34,837	92.0
めぬけ	62,673	72,918	85.9	67,977	94,097	72.2
きちじ	288,011	309,338	93.1	536,848	624,544	86.0
かながしら	21,141	18,992	111.3	3,383	3,432	98.6
あんこう	589,768	864,411	68.2	337,480	465,008	72.6
さわら※1	138,294	4,080,129	69.8	111,659	1,588,303	69.4
はたはた※1	364,106			70,906		
その他	2,345,660			919,216		
小計	83,563,959	80,327,888	104.0	15,985,172	16,629,336	96.1

	区分	数量(kg)			金額(千円)		
		23年	過去5カ年平均	対平年比	23年	過去5カ年平均	対平年比
貝類	ほたてがい(稚貝)	217,064	597,094	36.4	31,249	56,469	55.3
	ほたてがい(半成貝)	19,513,026	41,529,751	47.0	3,476,419	4,554,363	76.3
	ほたてがい(新貝)※2	5,183,713	50,152,428	25.5	1,082,685	6,600,208	44.0
	ほたてがい(成貝)	7,623,960					
	うばがい	891,509	1,018,840	87.5	209,718	259,929	80.7
	さざえ	25,678	87,215	29.4	18,184	55,712	32.6
	あかがい	11,905	52,445	22.7	6,412	37,202	17.2
	あわび	50,342	46,441	108.4	413,408	301,784	137.0
	その他	156,914	178,696	87.8	117,463	99,562	118.0
	小計	33,674,111	93,662,910	36.0	7,173,754	11,965,229	60.0
	その他の水産動物	するめいか(近海・生)	40,683,995	40,084,464	101.5	9,438,648	8,393,274
するめいか(近海・船凍)		15,309,924	20,362,935	75.2	3,946,243	4,583,896	86.1
するめいか(海外)		1,319,864	2,132,706	61.9	309,742	408,654	75.8
やりいか		995,929	1,654,425	60.2	918,101	1,433,028	64.1
あかいか(近海)		4,288,403	9,086,967	47.2	1,661,924	2,456,112	67.7
あかいか(海外)		6,290,907	18,469,590	34.1	844,640	2,046,551	41.3
その他のいか		15,263	50,610	30.2	6,169	17,023	36.2
たこ		1,275,634	2,089,752	61.0	522,059	942,927	55.4
くるまえび		78	286	27.3	566	1,581	35.8
その他のえび		35,093	52,063	67.4	115,356	155,450	74.2
かに		582,998	638,158	91.4	172,187	185,248	92.9
うに		515,465	802,817	64.2	475,485	640,132	74.3
なまこ		1,499,218	1,438,195	104.2	3,426,172	2,778,635	123.3
ほや		590,416	539,319	109.5	121,809	95,392	127.7
その他	40,164	87,377	46.0	31,582	52,794	59.8	
小計	73,443,351	97,489,661	75.3	21,990,682	24,190,699	90.9	
藻類	こんぶ	2,610,823	2,083,341	125.3	613,094	546,678	112.1
	わかめ	144,922	90,985	159.3	23,201	10,509	220.8
	その他	827,345	584,353	141.6	332,173	272,811	121.8
	小計	3,583,090	2,758,678	129.9	968,468	829,998	116.7
合計		194,264,511	274,239,137	70.8	46,118,077	53,615,261	86.0

※1: 調査開始年の都合により過去3カ年平均となっている。

※2: 平成22年から調査項目として追加した。

第 3 表 月別漁獲数量比較表

(単位:kg、%)

区 分		1 月	2 月	3 月	4 月	5 月	6 月	7 月
平成	漁獲数量	8,366,506	11,324,980	8,088,849	17,059,907	27,426,774	29,434,347	29,181,718
22年	構成比	3.4	4.6	3.3	6.9	11.1	11.9	11.8
平成	漁獲数量	7,091,205	8,968,002	3,583,742	3,599,377	13,525,306	16,833,018	21,708,687
23年	構成比	3.7	4.6	1.8	1.9	7.0	8.7	11.2
増減率		△15.2	△20.8	△55.7	△78.9	△50.7	△42.8	△25.6

区 分		8 月	9 月	10 月	11 月	12 月	合 計
平成	漁獲数量	24,238,524	21,644,952	33,189,831	21,322,192	15,411,124	246,689,704
22年	構成比	9.8	8.8	13.5	8.6	6.2	100.0
平成	漁獲数量	23,337,671	23,572,773	23,937,804	31,844,990	16,261,936	194,264,511
23年	構成比	12.0	12.1	12.3	16.4	8.4	100.0
増減率		△3.7	8.9	△27.9	49.4	5.5	△21.3

第 4 表 月別漁獲金額比較表

(単位:千円、%)

区 分		1 月	2 月	3 月	4 月	5 月	6 月	7 月
平成	漁獲金額	2,376,413	2,536,792	2,396,556	2,846,510	4,183,247	4,659,459	6,028,340
22年	構成比	4.6	4.9	4.6	5.5	8.1	9.0	11.6
平成	漁獲金額	2,736,596	2,881,112	1,811,075	1,494,737	3,094,212	3,972,351	4,731,046
23年	構成比	5.9	6.2	3.9	3.2	6.7	8.6	10.3
増減率		15.2	13.6	△24.4	△47.5	△26.0	△14.7	△21.5

区 分		8 月	9 月	10 月	11 月	12 月	合 計
平成	漁獲金額	5,723,548	4,153,650	5,271,761	5,913,070	5,735,932	51,825,278
22年	構成比	11.0	8.0	10.2	11.4	11.1	100.0
平成	漁獲金額	5,374,387	4,271,106	4,810,016	6,182,413	4,759,026	46,118,077
23年	構成比	11.7	9.3	10.4	13.4	10.3	100.0
増減率		△6.1	2.8	△8.8	4.6	△17.0	△11.0

第 5 表 分類別漁獲数量比較表

(単位:kg、%、ポイント)

区 分		魚 類	貝 類	その他の 水産動物	藻 類	合 計
平成	漁獲数量	72,088,668	91,901,521	80,643,778	2,055,737	246,689,704
22年	構成比	29.2	37.3	32.7	0.8	100.0
平成	漁獲数量	83,563,959	33,674,111	73,443,351	3,583,090	194,264,511
23年	構成比	43.0	17.3	37.8	1.8	100.0
構成比の増減		13.8	△19.9	5.1	1.0	
増 減 率		15.9	△63.4	△8.9	74.3	△21.3

第 6 表 分類別漁獲金額比較表

(単位:千円、%、ポイント)

区 分		魚 類	貝 類	その他の 水産動物	藻 類	合 計
平成	漁獲金額	16,057,847	11,945,551	23,306,188	515,692	51,825,278
22年	構成比	31.0	23.0	45.0	1.0	100.0
平成	漁獲金額	15,985,172	7,173,754	21,990,682	968,468	46,118,077
23年	構成比	34.7	15.6	47.7	2.1	100.0
構成比の増減		3.7	△7.5	2.7	1.1	
増 減 率		△0.5	△39.9	△5.6	87.8	△11.0

第 7 表 主な魚種別漁獲数量比較表

(単位:kg、%)

区 分		いわし類	さ ば	ま ぐ ろ	た ら	すけとうたら	さ け
平成	漁獲数量	2,892,698	36,618,045	753,453	4,622,797	4,948,796	4,324,518
22年	構成比	1.2	14.8	0.3	1.9	2.0	1.8
平成	漁獲数量	4,246,681	51,663,079	942,550	4,498,313	4,474,757	3,349,237
23年	構成比	2.2	26.6	0.5	2.3	2.3	1.7
増減率		46.8	41.1	25.1	△2.7	△9.6	△22.6

区 分		ひらめ	かれい類	ぶ り	ほたてがい	するめいか	やりいか
平成	漁獲数量	1,374,157	2,113,855	3,515,875	90,621,992	56,777,851	1,186,494
22年	構成比	0.6	0.9	1.4	36.7	23.0	0.5
平成	漁獲数量	978,112	2,023,820	2,783,443	32,537,763	57,313,783	995,929
23年	構成比	0.5	1.0	1.4	16.7	29.5	0.5
増減率		△28.8	△4.3	△20.8	△64.1	0.9	△16.1

区 分		あかいか	た こ	なまこ	こ ん ぶ	そ の 他	合 計
平成	漁獲数量	17,970,923	1,521,095	1,240,676	1,324,974	14,881,505	246,689,704
22年	構成比	7.3	0.6	0.5	0.5	6.0	100.0
平成	漁獲数量	10,579,310	1,275,634	1,499,218	2,610,823	12,492,059	194,264,511
23年	構成比	5.4	0.7	0.8	1.3	6.4	100.0
増減率		△41.1	△16.1	20.8	97.0	△16.1	△21.3

第 8 表 主な魚種別漁獲金額比較表

(単位:千円、%)

区 分		いわし類	さ ば	ま ぐ ろ	た ら	すけとうたら	さ け
平成	漁獲金額	103,013	3,181,547	2,123,977	1,281,344	333,657	1,524,735
22年	構成比	0.2	6.1	4.1	2.5	0.6	2.9
平成	漁獲金額	153,570	4,427,872	2,360,037	1,371,628	155,961	1,500,603
23年	構成比	0.3	9.6	5.1	3.0	0.3	3.3
増減率		49.1	39.2	11.1	7.0	△53.3	△1.6

区 分		ひらめ	かれい類	ぶ り	ほたてがい	するめいか	やりいか
平成	漁獲金額	1,087,345	1,017,844	706,404	11,357,962	13,825,856	1,072,888
22年	構成比	2.1	2.0	1.4	21.9	26.7	2.1
平成	漁獲金額	985,646	944,450	464,740	6,408,569	13,694,633	918,101
23年	構成比	2.1	2.0	1.0	13.9	29.7	2.0
増減率		△9.4	△7.2	△34.2	△43.6	△0.9	△14.4

区 分		あかいか	た こ	なまこ	こ ん ぶ	そ の 他	合 計
平成	漁獲金額	3,630,349	510,483	3,223,305	271,375	6,573,194	51,825,278
22年	構成比	7.0	1.0	6.2	0.5	12.7	100.0
平成	漁獲金額	2,506,564	522,059	3,426,172	613,094	5,664,379	46,118,077
23年	構成比	5.4	1.1	7.4	1.3	12.3	100.0
増減率		△31.0	2.3	6.3	125.9	△13.8	△11.0

第 9 表 漁業種類別漁獲数量比較表

(単位:kg、%)

漁業種類	漁獲数量				増減率
	平成 23 年	構成比	平成 22 年	構成比	
遠洋底曳網漁業	227,825	0.1	2,002,056	0.8	△88.6
沖合底曳網漁業	24,156,719	12.4	20,561,214	8.3	17.5
小型機船底曳網漁業	2,775,022	1.4	4,566,584	1.9	△39.2
その他の底曳網漁業	-	-	-	-	-
まき網漁業	61,184,369	31.5	53,950,424	21.9	13.4
棒受網漁業	560,640	0.3	83,912	0.0	568.1
その他の敷網漁業	2,614	0.0	9,592	0.0	△72.7
刺網漁業	2,726,437	1.4	3,401,883	1.4	△19.9
一本釣漁業	1,068,907	0.6	1,125,213	0.5	△5.0
いか釣漁業	45,230,945	23.3	49,277,876	20.0	△8.2
延縄漁業	1,620,657	0.8	1,466,638	0.6	10.5
大型定置網漁業	3,225,611	1.7	2,596,228	1.1	24.2
小型定置網漁業	7,173,982	3.7	7,299,532	3.0	△1.7
底建網漁業	3,251,374	1.7	3,811,378	1.5	△14.7
地曳・船曳網漁業	-	-	24,809	0.0	-
採介漁業	268,390	0.1	501,818	0.2	△46.5
採藻漁業	3,539,796	1.8	1,897,720	0.8	86.5
養殖業	32,721,639	16.8	89,538,201	36.3	△63.5
その他の漁業	4,529,584	2.3	4,574,626	1.9	△1.0
合計	194,264,511	100.0	246,689,704	100.0	△21.3



第 10 表 漁業種類別漁獲金額比較表

(単位:千円、%)

漁業種類	漁獲金額				増減率
	平成 23 年	構成比	平成 22 年	構成比	
遠洋底曳網漁業	125,075	0.3	786,497	1.5	△84.1
沖合底曳網漁業	4,815,701	10.4	4,602,053	8.9	4.6
小型機船底曳網漁業	1,492,318	3.2	1,904,405	3.7	△21.6
その他の底曳網漁業	-	-	-	-	-
まき網漁業	5,432,713	11.8	5,796,372	11.2	△6.3
棒受網漁業	106,082	0.2	56,218	0.1	88.7
その他の敷網漁業	864	0.0	1,093	0.0	△21.0
刺網漁業	2,476,897	5.4	2,693,629	5.2	△8.0
一本釣漁業	1,905,762	4.1	1,962,981	3.8	△2.9
いか釣漁業	12,290,507	26.7	12,725,356	24.6	△3.4
延縄漁業	711,318	1.5	642,359	1.2	10.7
大型定置網漁業	1,496,433	3.2	1,244,771	2.4	20.2
小型定置網漁業	2,467,028	5.3	2,414,208	4.7	2.2
底建網漁業	1,818,194	3.9	1,968,071	3.8	△7.6
地曳・船曳網漁業	-	-	5,021	0.0	-
採介漁業	539,296	1.2	464,916	0.9	16.0
採藻漁業	959,459	2.1	486,085	0.9	97.4
養殖業	6,459,263	14.0	11,235,230	21.7	△42.5
その他の漁業	3,021,167	6.6	2,836,013	5.5	6.5
合計	46,118,077	100.0	51,825,278	100.0	△11.0

第 11 表 市町村別漁獲数量比較表

(単位:kg、%)

市 町 村	漁 獲 数 量				増 減 率
	平 成 23 年	構 成 比	平 成 22 年	構 成 比	
深 浦 町	5,017,733	2.6	5,440,154	2.2	△7.8
鱒 ヶ 沢 町	1,182,612	0.6	1,138,103	0.5	3.9
つ が る 市	22,148	0.0	14,539	0.0	52.3
五 所 川 原 市	28,022	0.0	29,812	0.0	△6.0
中 泊 町	2,067,395	1.1	1,498,407	0.6	38.0
今 別 町	142,275	0.1	286,791	0.1	△50.4
外 ヶ 浜 町	4,494,849	2.3	13,196,929	5.3	△65.9
蓬 田 村	1,521,421	0.8	5,729,398	2.3	△73.4
青 森 市	2,303,856	1.2	18,985,955	7.7	△87.9
平 内 町	20,053,269	10.3	39,302,741	15.9	△49.0
野 辺 地 町	1,297,073	0.7	4,984,112	2.0	△74.0
横 浜 町	2,770,000	1.4	5,049,176	2.0	△45.1
む つ 市	9,104,970	4.7	11,059,678	4.5	△17.7
佐 井 村	722,537	0.4	758,186	0.3	△4.7
大 間 町	2,557,137	1.3	2,073,139	0.8	23.3
風 間 浦 村	1,481,959	0.8	1,322,485	0.5	12.1
東 通 村	8,859,441	4.6	7,414,242	3.0	19.5
六 ヶ 所 村	4,147,207	2.1	3,389,905	1.4	22.3
三 沢 市	4,372,954	2.3	4,406,260	1.8	△0.8
お い ら せ 町	575,194	0.3	608,234	0.2	△5.4
八 戸 市	120,543,835	62.1	118,869,601	48.2	1.4
階 上 町	998,624	0.5	1,131,857	0.5	△11.8
合 計	194,264,511	100.0	246,689,704	100.0	△21.3

第 12 表 市町村別漁獲金額比較表

(単位:千円、%)

市 町 村	漁 獲 金 額				増 減 率
	平 成 23 年	構 成 比	平 成 22 年	構 成 比	
深 浦 町	2,472,280	5.4	2,431,083	4.7	1.7
鱒 ヶ 沢 町	446,477	1.0	435,356	0.8	2.6
つ が る 市	16,705	0.0	9,218	0.0	81.2
五 所 川 原 市	12,846	0.0	14,375	0.0	△10.6
中 泊 町	1,105,525	2.4	1,038,357	2.0	6.5
今 別 町	125,492	0.3	145,230	0.3	△13.6
外 ヶ 浜 町	1,507,793	3.3	2,675,849	5.2	△43.7
蓬 田 村	414,906	0.9	652,610	1.3	△36.4
青 森 市	751,985	1.6	2,389,777	4.6	△68.5
平 内 町	5,132,881	11.1	6,131,961	11.8	△16.3
野 辺 地 町	556,347	1.2	893,345	1.7	△37.7
横 浜 町	941,005	2.0	1,189,386	2.3	△20.9
む つ 市	3,467,926	7.5	3,403,667	6.6	1.9
佐 井 村	409,884	0.9	356,350	0.7	15.0
大 間 町	1,584,683	3.4	1,347,749	2.6	17.6
風 間 浦 村	550,273	1.2	461,360	0.9	19.3
東 通 村	3,274,709	7.1	2,846,867	5.5	15.0
六 ヶ 所 村	1,437,458	3.1	1,276,508	2.5	12.6
三 沢 市	1,393,940	3.0	1,406,823	2.7	△0.9
お い ら せ 町	206,319	0.4	191,817	0.4	7.6
八 戸 市	19,792,021	42.9	22,085,148	42.6	△10.4
階 上 町	516,622	1.1	442,442	0.9	16.8
合 計	46,118,077	100.0	51,825,278	100.0	△11.0

## 県 計 表

第1表 年 総 括 表

魚種別・漁業種類別漁獲数量及び漁獲金額

第2表 月 別 表

魚種別漁獲数量及び漁獲金額

漁業種類別漁獲数量及び漁獲金額

第1表 年 総 括 表

魚種別・漁業種類別漁獲数量及び漁獲金額

魚種別・漁業種類別漁獲数量及び漁獲金額

区 分	遠洋底曳網漁業		沖合底曳網漁業		小型機船底曳網漁業		
	数 量	金 額	数 量	金 額	数 量	金 額	
魚	まいわし		113	16			
	かたくちいわし		259	12			
	かつお						
	まぐろ						
	かじき		26	14	73	59	
	さば						
	ぶり		60	6			
	たら		2,128,432	551,011	479,271	104,780	
	すけとうたら		4,041,785	126,549	334,906	14,479	
	さめ		574,374	39,980	141,986	11,524	
	たい		37,830	22,601	359	149	
	まがれい		9,830	5,452	1,762	323	
	いしがれい				121	18	
	そうはちがれい		41,810	7,202	33,690	6,790	
	ばばがれい		214,892	140,245	67,885	62,432	
	まこがれい		12,283	5,668	16,268	5,710	
	むしがれい		63,236	18,913	20,177	5,252	
	その他のかれい		494,043	156,521	91,163	26,050	
	ひらめ		28,362	23,236	14,360	9,887	
	ほっけ		117,147	14,704	1,183	395	
	あじ		657	78			
	さんま						
	さけ			11	40	20	3
	さくらます			24,919	13,781	357	191
	からふとます						
	こうなご						
	あいなめ			41,689	9,062	2,364	1,237
	そい			2,942	1,679	477	241
	うすめばる			4,501	2,376	854	293
	その他のめばる			4,594	800		
	めぬけ			21,225	28,622	332	317
	きちじ			263,103	503,153	15,959	11,026
かながしら			3,235	368	271	32	
あんこう			136,478	58,336	60,661	29,258	
さわら			88	21			
はたはた			28,616	10,619			
その他	227,825	125,075	200,454	57,046	23,374	3,186	
小計	227,825	125,075	8,496,994	1,798,111	1,307,873	293,632	

(単位:kg、千円)

区 分		遠洋底曳網漁業		沖合底曳網漁業		小型機船底曳網漁業	
		数 量	金 額	数 量	金 額	数 量	金 額
貝	ほたてがい(稚貝)						
	ほたてがい(半成貝)						
	ほたてがい(新貝)						
	ほたてがい(成貝)					31,960	10,234
	う ば が い					885,623	208,408
	さ ざ え						
	あ か が い						
	あ わ び					1	5
	そ の 他			2,378	596	14,622	14,071
	小 計	0	0	2,378	596	932,206	232,718
そ の 他 の 水 産 動 物	するめいか(近海・生)			15,269,364	2,788,356	42,623	7,910
	するめいか(近海・船凍)						
	するめいか(海外)						
	や り い か			195,280	99,745	9,625	3,911
	あかいか(近海)			191	40		
	あかいか(海外)						
	その他のいか			6,133	1,805	1,050	366
	た こ			143,370	33,301	38,570	8,320
	くるまえび						
	その他のえび			23,155	87,794		
	か に			19,006	5,868	5,253	2,553
	う に					2,329	233
	な ま こ			848	85	432,430	942,576
	ほ や					20	2
そ の 他					3,043	97	
小 計	0	0	15,657,347	3,016,994	534,943	965,968	
藻 類	こ ん ぶ						
	わ か め						
	そ の 他						
	小 計	0	0	0	0	0	0
計		227,825	125,075	24,156,719	4,815,701	2,775,022	1,492,318

魚種別・漁業種類別漁獲数量及び漁獲金額(続き)

区 分	その他の底曳網漁業		まき網漁業		棒受網漁業		
	数 量	金 額	数 量	金 額	数 量	金 額	
魚	ま い わ し		2,067,163	48,303			
	かたうちいわし		1,479,547	42,526	610	10	
	か つ お						
	ま ぐ ろ		682	440			
	か じ き						
	さ ば		50,687,537	4,345,563			
	ぶ り		1,509,641	157,907			
	た ら						
	すけとうたら						
	さ め						
	た い						
	ま が れ い						
	いしがれい						
	そうはちがれい						
	ばばがれい					4	2
	まこがれい						
	むしがれい						
	その他のかれい						
	ひ ら め					4	7
	ほ っ け					25,475	4,134
	あ じ						
	さ ん ま					372,650	25,558
	さ け						
	さくらます					16	17
	からふとます						
	こ う な ご					133,704	41,661
	あ い な め					8	9
	そ い					364	175
	うすめばる						
	その他のめばる					14	7
	め ぬ け						
	き ち じ						
かながしら							
あ ん こ う							
さ わ ら							
は た は た							
そ の 他			31,925	4,640	1,526	872	
小 計	0	0	55,776,495	4,599,379	534,375	72,452	



(単位:kg、千円)

区 分		その他の底曳網漁業		まき網漁業		棒受網漁業	
		数 量	金 額	数 量	金 額	数 量	金 額
貝 類	ほたてがい(稚貝)						
	ほたてがい(半成貝)						
	ほたてがい(新貝)						
	ほたてがい(成貝)						
	う ば が い						
	さ ざ え						
	あ か が い						
	あ わ び						
	そ の 他						
	小 計	0	0	0	0	0	0
そ の 他 の 水 産 動 物	するめいか(近海・生)			5,407,874	833,334		
	するめいか(近海・船凍)						
	するめいか(海外)						
	や り い か					26,265	33,630
	あかいか(近海)						
	あかいか(海外)						
	その他のいか						
	た こ						
	くるまえび						
	その他のえび						
	か に						
	う に						
	な ま こ						
	ほ や						
そ の 他							
小 計	0	0	5,407,874	833,334	26,265	33,630	
藻 類	こ ん ぶ						
	わ か め						
	そ の 他						
	小 計	0	0	0	0	0	0
計		0	0	61,184,369	5,432,713	560,640	106,082

魚種別・漁業種類別漁獲数量及び漁獲金額(続き)

区 分	その他の敷網漁業		刺 網 漁 業		一本釣漁業		
	数 量	金 額	数 量	金 額	数 量	金 額	
魚 類	ま い わ し		36	2			
	かたくちいわし						
	か つ お		5,197	1,187			
	ま ぐ ろ		179	98	290,116	1,276,735	
	か じ き		235	95			
	さ ば		108	26	494	113	
	ぶ り		2,236	653	135,257	32,961	
	た ら		233,848	97,976	39,420	13,894	
	すけとうたら		18,062	1,930	744	94	
	さ め		112,876	7,621	6,474	717	
	た い		39,325	32,213	22,364	18,303	
	ま が れ い		96,062	37,601	262	95	
	いしがれい		32,951	17,020	93	48	
	そうはちがれい		5,496	1,132	5	5	
	ばばがれい		110,815	94,177	803	796	
	まこがれい		196,858	95,584	1,518	805	
	むしがれい		24,977	12,618	3,386	2,009	
	その他のかれい		59,162	28,686	2,517	1,779	
	ひ ら め		199,505	144,356	67,538	116,403	
	ほ っ け		15,217	652	719	209	
	あ じ		72	67	109	79	
	さ ん ま						
	さ け		5,588	1,581	25	41	
	さくらます		3,056	2,056	149,685	117,678	
	からふとます		5	1	9	2	
	こ う な ご	2,614	864				
	あ い な め			20,192	11,934	27,180	26,440
	そ い			20,144	8,316	24,122	19,465
	うすめばる			112,010	127,179	174,653	218,110
	その他のめばる			10,756	5,939	4,109	2,699
	め ぬ け			34,444	27,657	1,516	2,675
	き ち じ					2	2
	かながしら			10,397	1,640	4	3
	あ ん こ う			226,412	162,029	312	218
さ わ ら			805	330	9	5	
は た は た			7,004	2,368			
そ の 他			392,776	230,734	62,163	31,935	
小 計	2,614	864	1,996,806	1,155,458	1,015,608	1,884,318	

(単位:kg、千円)

区 分		その他の敷網漁業		刺 網 漁 業		一本釣漁業	
		数 量	金 額	数 量	金 額	数 量	金 額
貝 類	ほたてがい(稚貝)						
	ほたてがい(半成貝)						
	ほたてがい(新貝)						
	ほたてがい(成貝)			7,108	1,785		
	う ば が い						
	さ ざ え			987	681		
	あ か が い						
	あ わ び			62	225		
	そ の 他			2,092	1,678		
	小 計	0	0	10,249	4,369	0	0
そ の 他 の 水 産 動 物	するめいか(近海・生)						
	するめいか(近海・船凍)						
	するめいか(海外)						
	や り い か			96	98		
	あかいか(近海)						
	あかいか(海外)						
	その他のいか			1	0		
	た こ			21,465	7,819	53,299	21,444
	くるまえび			70	516		
	その他のえび			64	15		
	か に			97,281	46,767		
	う に						
	な ま こ			554,255	1,236,330		
ほ や			30,817	8,430			
そ の 他			15,333	17,095			
小 計	0	0	719,382	1,317,070	53,299	21,444	
藻 類	こ ん ぶ						
	わ か め						
	そ の 他						
	小 計	0	0	0	0	0	0
計		2,614	864	2,726,437	2,476,897	1,068,907	1,905,762

魚種別・漁業種類別漁獲数量及び漁獲金額(続き)

区 分	いか釣漁業		延 縄 漁 業		大型定置網漁業		
	数 量	金 額	数 量	金 額	数 量	金 額	
魚	ま い わ し				1,168	166	
	かたうちいわし						
	か つ お				18,519	700	
	ま ぐ ろ			228,202	442,389	397,053	601,218
	か じ き					1,013	417
	さ ば	4	4			442,854	27,145
	ぶ り			14,873	4,743	755,721	200,852
	た ら			240,664	105,688	8,482	2,964
	すけとうたら			9,987	1,846	14	1
	さ め			1,061,337	105,913	717	70
	た い			11,492	10,007	127,137	72,795
	ま が れ い			8	6	370	179
	いしがれい			3	3	713	326
	そうはちがれい					643	88
	ばばがれい			252	195	768	585
	まこがれい			31	14	263	122
	むしがれい			9	5	107	54
	その他のかれい			3	2	3,628	1,004
	ひ ら め			1,383	2,005	39,343	35,228
	ほ っ け			10	3	16,343	3,324
	あ じ					15,740	3,214
	さ ん ま					495	114
	さ け					456,217	210,566
	さくらます					68,753	47,287
	からふとます					6,726	1,919
	こ う な ご						
	あ い な め			1,473	1,006	501	322
	そ い			2,568	2,255	14,005	5,244
	うすめばる			3,631	4,593	372	329
	その他のめばる			6	6	1,281	611
	め ぬ け			1,193	2,994		
	き ち じ			1,912	7,531		
	かながしら			2	2	1,345	228
あ ん こ う			5,149	3,295	25,504	9,586	
さ わ ら			8	7	112,461	92,074	
は た は た							
そ の 他	108	9	2,391	1,378	214,152	78,862	
小 計	112	13	1,586,587	695,886	2,732,408	1,397,594	

(単位:kg、千円)

区 分		いか釣漁業		延 縄 漁 業		大型定置網漁業	
		数 量	金 額	数 量	金 額	数 量	金 額
貝 類	ほたてがい(稚貝)						
	ほたてがい(半成貝)						
	ほたてがい(新貝)						
	ほたてがい(成貝)						
	う ば が い						
	さ ぎ え						
	あ か が い						
	あ わ び						
	そ の 他						
	小 計	0	0	0	0	0	0
そ の 他 の 水 産 動 物	するめいか(近海・生)	17,978,528	5,474,367			471,679	79,768
	するめいか(近海・船凍)	15,309,884	3,946,228				
	するめいか(海外)	1,319,864	309,742				
	や り い か	43,364	53,626	2	2	18,490	17,888
	あかいか(近海)	4,288,198	1,661,881				
	あかいか(海外)	6,290,907	844,640				
	その他のいか	88	10	2	1	438	362
	た こ			33,591	15,178	2,445	747
	くるまえび						
	その他のえび						
	か に			475	251	151	74
	う に						
	な ま こ						
	ほ や						
そ の 他							
小 計	45,230,833	12,290,494	34,070	15,432	493,203	98,839	
藻 類	こ ん ぶ						
	わ か め						
	そ の 他						
	小 計	0	0	0	0	0	0
計		45,230,945	12,290,507	1,620,657	711,318	3,225,611	1,496,433

魚種別・漁業種類別漁獲数量及び漁獲金額(続き)

区 分	小型定置網漁業		底 建 網 漁 業		地曳・船曳網漁業		
	数 量	金 額	数 量	金 額	数 量	金 額	
魚                          類	まいわし	274,831	27,068	15,315	2,879		
	かたくちいわし	407,630	32,585				
	かつお	196,671	2,419	15	7		
	まぐろ	23,596	35,350	2,478	3,502		
	かじき	116	37				
	さば	504,602	50,106	26,071	4,408		
	ぶり	300,297	56,180	47,351	9,782		
	たら	49,607	26,953	225,474	98,475		
	すけとうたら	28	4				
	さめ	899	154	153	29		
	たい	180,171	101,803	173,032	79,124		
	まがれい	1,090	446	29,750	15,484		
	いしがれい	8,369	4,258	23,667	11,601		
	そうはちがれい	441	79	10,223	1,620		
	ばばがれい	4,095	4,069	50,023	45,230		
	まこがれい	8,325	3,886	32,573	18,425		
	むしがれい	326	141	50,044	23,413		
	その他のかれい	8,617	3,129	74,380	19,841		
	ひらめ	176,933	182,332	375,562	429,395		
	ほっけ	4,214	1,107	25,924	3,788		
	あじ	100,677	4,941	13,550	4,864		
	さんま	102	23				
	さけ	2,635,570	1,219,156	56,752	25,172		
	さくらます	74,488	64,685	12,892	11,428		
	からふとます	2,260	596	86	18		
	こうなご	2,533	472				
	あいなめ	5,130	3,879	21,123	16,503		
	そい	25,826	9,981	120,532	56,795		
	うすめばる	395	207	65,397	48,576		
	その他のめばる	24,368	12,925	8,814	5,344		
	めぬけ						
きちじ							
かながしら	2,233	576	3,648	532			
あんこう	39,776	19,320	89,492	53,184			
さわら	19,992	16,053	4,814	3,100			
はたはた	323,558	56,777					
その他	464,148	130,867	589,360	182,189			
小計	5,871,914	2,072,563	2,148,495	1,174,707	0	0	

(単位:kg、千円)

区 分		小型定置網漁業		底 建 網 漁 業		地 曳・船 曳 網 漁 業	
		数 量	金 額	数 量	金 額	数 量	金 額
貝 類	ほたてがい(稚貝)						
	ほたてがい(半成貝)						
	ほたてがい(新貝)						
	ほたてがい(成貝)						
	う ば が い						
	さ ぎ え						
	あ か が い						
	あ わ び						
	そ の 他	129	72				
	小 計	129	72	0	0	0	0
そ の 他 の 水 産 動 物	するめいか(近海・生)	1,096,325	187,516	407,382	65,387		
	するめいか(近海・船凍)						
	するめいか(海外)						
	や り い か	177,972	195,651	521,387	509,973		
	あかいか(近海)	14	3				
	あかいか(海外)						
	その他のいか	5,659	2,667	1,755	941		
	た こ	21,196	7,908	172,316	67,139		
	くるまえび	8	50				
	その他のえび						
	か に	588	277	39	47		
	う に						
	な ま こ	130	266				
	ほ や	10	3				
そ の 他	37	52					
小 計	1,301,939	394,393	1,102,879	643,486	0	0	
藻 類	こ ん ぶ						
	わ か め						
	そ の 他						
	小 計	0	0	0	0	0	0
計		7,173,982	2,467,028	3,251,374	1,818,194	0	0

魚種別・漁業種類別漁獲数量及び漁獲金額(続き)

区 分	採介漁業		採藻漁業		養殖業	
	数 量	金 額	数 量	金 額	数 量	金 額
魚	ま い わ し					
	かたうちいわし					
	か つ お					
	ま ぐ ろ					
	か じ き					
	さ ば					
	ぶ り					
	た ら					
	すけとうたら					
	さ め					
	た い					
	ま が れ い					
	いしがれい					
	そうはちがれい					
	ばばがれい					
	まこがれい					
	むしがれい					
	その他のかれい					
	ひ ら め					
	ほ っ け					
あ じ						
さ ん ま						
さ け						
さくらます						
からふとます						
こうなご						
あいなめ						
そ い					2,200	2,587
うすめばる						
その他のめばる						
め ぬ け						
き ち じ						
かながしら						
あんこう						
さ わ ら						
は た は た						
そ の 他						
小 計	0	0	0	0	2,200	2,587



(単位:kg、千円)

区 分		採介漁業		採藻漁業		養殖業	
		数 量	金 額	数 量	金 額	数 量	金 額
貝 類	ほたてがい(稚貝)					217,064	31,249
	ほたてがい(半成貝)					19,513,026	3,476,419
	ほたてがい(新貝)					5,183,713	1,082,685
	ほたてがい(成貝)					7,306,832	1,771,208
	う ば が い						
	さ ざ え	24,691	17,503				
	あ か が い	745	397			10,631	5,650
	あ わ び	37,023	302,217			19	63
	そ の 他	5,080	4,357				
	小 計	67,539	324,474	0	0	32,231,285	6,367,274
そ の 他 の 水 産 動 物	するめいか(近海・生)						
	するめいか(近海・船凍)						
	するめいか(海外)						
	や り い か						
	あかいか(近海)						
	あかいか(海外)						
	その他のいか						
	た こ	1,504	434				
	くるまえび						
	その他のえび						
	か に						
	う に	110,772	104,412				
	な ま こ	57,114	96,996				
	ほ や	31,461	12,980			464,031	80,871
そ の 他					3,092	3,740	
小 計	200,851	214,822	0	0	467,123	84,611	
藻 類	こ ん ぶ			2,607,196	611,989	3,610	1,102
	わ か め			125,362	18,513	17,421	3,689
	そ の 他			807,238	328,957		
	小 計	0	0	3,539,796	959,459	21,031	4,791
計		268,390	539,296	3,539,796	959,459	32,721,639	6,459,263

魚種別・漁業種類別漁獲数量及び漁獲金額(続き)

区 分	その他の漁業		合 計		
	数 量	金 額	数 量	金 額	
魚	ま い わ し		2,358,626	78,434	
	かたくちいわし	9	3	1,888,055	75,136
	か つ お	7	1	220,409	4,314
	ま ぐ ろ	244	305	942,550	2,360,037
	か じ き	80	40	1,543	662
	さ ば	1,409	507	51,663,079	4,427,872
	ぶ り	18,007	1,656	2,783,443	464,740
	た ら	1,093,115	369,887	4,498,313	1,371,628
	すけとうたら	69,231	11,058	4,474,757	155,961
	さ め	30,113	2,090	1,928,929	168,098
	た い	23,267	22,018	614,977	359,013
	ま が れ い	574	144	139,708	59,730
	いしがれい	718	280	66,635	33,554
	そうはちがれい	1,001	170	93,309	17,086
	ばばがれい	34,731	25,105	484,268	372,836
	まこがれい	64,845	28,532	332,964	158,746
	むしがれい	3,374	570	165,636	62,975
	その他のかれい	7,787	2,511	741,300	239,523
	ひ ら め	75,122	42,797	978,112	985,646
	ほ っ け	5,450	1,104	211,682	29,420
	あ じ	185	67	130,990	13,310
	さ ん ま	30	33	373,277	25,728
	さ け	195,054	44,044	3,349,237	1,500,603
	さくらます	1,807	1,039	335,973	258,162
	からふとます	1,501	584	10,587	3,120
	こ う な ご	23	24	138,874	43,021
	あ い な め	46,778	39,429	166,438	109,821
	そ い	13,188	8,367	226,368	115,105
	うすめばる	13,000	9,695	374,813	411,358
	その他のめばる	5,512	3,735	59,454	32,066
	め ぬ け	3,963	5,712	62,673	67,977
	き ち じ	7,035	15,136	288,011	536,848
	かながしら	6	2	21,141	3,383
あ ん こ う	5,984	2,254	589,768	337,480	
さ わ ら	117	69	138,294	111,659	
は た は た	4,928	1,142	364,106	70,906	
そ の 他	135,458	72,423	2,345,660	919,216	
小 計	1,863,653	712,533	83,563,959	15,985,172	

(単位:kg、千円)

区 分		その他の漁業		合 計	
		数 量	金 額	数 量	金 額
貝類	ほたてがい(稚貝)			217,064	31,249
	ほたてがい(半成貝)			19,513,026	3,476,419
	ほたてがい(新貝)			5,183,713	1,082,685
	ほたてがい(成貝)	278,060	34,989	7,623,960	1,818,216
	う ば が い	5,886	1,310	891,509	209,718
	さ ざ え			25,678	18,184
	あ か が い	529	365	11,905	6,412
	あ わ び	13,237	110,898	50,342	413,408
	そ の 他	132,613	96,689	156,914	117,463
	小 計	430,325	244,251	33,674,111	7,173,754
その他の水産動物	するめいか(近海・生)	10,220	2,010	40,683,995	9,438,648
	するめいか(近海・船凍)	40	15	15,309,924	3,946,243
	するめいか(海外)			1,319,864	309,742
	や り い か	3,448	3,577	995,929	918,101
	あかいか(近海)			4,288,403	1,661,924
	あかいか(海外)			6,290,907	844,640
	その他のいか	137	17	15,263	6,169
	た こ	787,878	359,769	1,275,634	522,059
	くるまえび			78	566
	その他のえび	11,874	27,547	35,093	115,356
	か に	460,205	116,350	582,998	172,187
	う に	402,364	370,840	515,465	475,485
	な ま こ	454,441	1,149,919	1,499,218	3,426,172
	ほ や	64,077	19,523	590,416	121,809
そ の 他	18,659	10,598	40,164	31,582	
小 計	2,213,343	2,060,165	73,443,351	21,990,682	
藻類	こ ん ぶ	17	3	2,610,823	613,094
	わ か め	2,139	999	144,922	23,201
	そ の 他	20,107	3,216	827,345	332,173
	小 計	22,263	4,218	3,583,090	968,468
計		4,529,584	3,021,167	194,264,511	46,118,077

第2表 月別表

魚種別漁獲数量及び漁獲金額

漁業種類別漁獲数量及び漁獲金額



### 魚種別漁獲数量及び漁獲金額

区 分		1 月	2 月	3 月	4 月	5 月	6 月
魚	まいわし	2,243	200	7		6,442	18,777
		286	19	2		3,182	3,889
	かたくちいわし	1,073	7,919	18,495		127,539	141,210
		131	335	157		3,435	4,491
	か つ お					216	
						428	
	ま ぐ ろ	13,312	500	196	295	42,574	207,261
		90,571	5,692	1,444	885	94,404	292,272
	か じ き						
	さ ば	299	1	704	3,944	5,623	9,289
		135	1	8	170	418	1,735
	ぶ り	11,649	887	259	1,638	24,450	265,487
		3,079	274	96	589	8,887	82,915
	た ら	1,038,319	1,075,078	329,376	147,115	99,730	120,689
		378,893	217,999	72,774	28,972	18,779	33,020
	すけとうたら	392,107	1,080,490	276,384	100,451	1,153,562	912,190
		21,462	43,044	12,641	3,817	20,423	16,861
	さ め	261,256	328,813	138,072	230,835	242,038	166,706
		23,445	15,311	12,652	22,936	12,347	9,361
	た い	9,781	25,276	6,966	8,278	88,743	182,532
		5,257	18,687	7,290	6,994	48,676	111,969
	ま が れ い	9,307	20,999	31,309	28,681	19,928	5,079
		4,371	8,467	15,161	10,268	6,127	1,673
	い し が れ い	10,821	6,954	2,710	2,668	4,370	5,847
		4,780	3,289	1,728	1,765	2,167	2,588
	そうはちがれい	2,367	6,034	7,188	13,790	16,174	11,581
		466	1,299	1,520	2,536	2,600	1,722
	ば ば が れ い	49,370	132,868	87,018	69,355	50,119	53,726
		58,249	112,354	74,030	40,087	25,417	23,714
	ま こ が れ い	80,829	37,301	26,111	22,226	28,530	26,644
		27,573	12,367	12,821	10,134	11,999	11,050
	む し が れ い	8,932	15,402	17,058	25,320	25,535	22,806
		4,937	7,912	9,301	10,254	8,208	5,269
	その他のかれい	77,661	74,529	82,499	143,342	119,868	49,654
		25,986	24,375	26,784	48,231	31,422	13,931
	ひ ら め	47,227	20,101	12,875	21,017	69,434	206,039
		62,843	34,445	20,685	26,954	71,269	159,231
	ほ っ け	7,917	24,322	34,416	51,815	39,564	23,510
		1,271	5,431	5,992	6,381	6,034	1,919
	あ じ	822	7,039	118	1,702	999	5,849
		278	187	36	118	84	1,042
	さ ん ま	27	21				259
		4	2				69
	さ け	73,815	3,700	221	2,431	6,386	18,243
		24,625	1,015	124	3,647	8,051	15,459
	さくらます	10,237	75,525	85,121	124,266	30,259	7,319
		7,830	50,891	74,063	87,790	30,581	5,450
	からふとます	8	18	797	7,185	1,163	1,279
		1	3	193	1,999	392	495
類	こうなご				66,767	70,694	1,413
					24,505	18,399	117
	あいなめ	11,592	30,633	14,499	10,837	19,557	27,535
		5,126	10,021	9,522	10,342	15,807	17,314
	そ い	45,261	17,472	10,824	20,702	41,130	37,666
		20,157	11,533	9,158	13,428	16,624	12,769
	うすめばる	19,826	38,586	14,828	18,946	61,603	116,795
		28,143	43,643	19,566	22,337	61,910	98,686
	その他のめばる	2,556	2,945	1,587	4,084	9,878	7,276
		1,245	1,899	1,005	2,511	3,398	3,012
	め ぬ け	890	3,747	2,216	4,115	5,017	1,321
		1,630	6,696	3,175	5,585	5,646	1,600
	き ち じ	25,523	26,783	34,463	64,922	51,145	26,871
		63,888	82,306	55,157	99,014	60,365	23,000
	かながしら	768	1,323	2,555	3,999	3,856	3,088
		169	263	480	543	469	389
	あ ん こ う	49,449	67,513	49,486	64,377	112,186	134,187
		58,832	58,445	28,358	23,811	35,362	33,801
	さ わ ら	118	47	16	35	98,967	7,192
		130	8	7	39	79,958	7,404
	はたはた		63	88			
			23	43			
	そ の 他	415,158	76,773	62,783	90,546	363,796	253,751
		115,300	24,485	19,666	33,717	143,827	84,564
	小 計	2,680,520	3,209,862	1,351,245	1,355,684	3,041,075	3,079,071
		1,041,092	802,721	495,639	550,359	857,095	1,082,781

上段:数量(kg)、下段:金額(千円)

区 分	7 月	8 月	9 月	10 月	11 月	12 月	合 計
まいわし	201,769	227,391	21,320	194,093	841,485	844,899	2,358,626
	8,316	9,113	2,879	6,987	15,479	28,282	78,434
かたくちいわし	78,273	580	2,107	723,386	654,228	133,245	1,888,055
	1,300	70	523	27,554	27,490	9,650	75,136
かつお	1	12,962	12,384	50,493	110,092	34,261	220,409
	0	526	239	1,721	1,102	298	4,314
まぐろ	147,550	119,026	151,415	111,897	112,153	36,371	942,550
	273,966	273,877	360,478	332,250	381,318	252,880	2,360,037
かじき	106	770	195	335	137		1,543
	21	209	55	302	75		662
さば	5,292,287	7,214,186	11,554,766	9,402,371	14,788,667	3,390,942	51,663,079
	466,459	855,460	899,650	823,492	1,155,530	224,814	4,427,872
ぶり	284,355	140,548	201,624	867,219	464,443	520,884	2,783,443
	99,767	30,745	25,994	88,485	72,090	51,819	464,740
たら	91,694	147,969	227,592	363,283	320,094	537,374	4,498,313
	33,968	44,966	62,358	122,247	103,796	253,856	1,371,628
すけとうたら	18,674	42,130	60,767	199,513	127,014	111,475	4,474,757
	2,269	2,992	3,457	13,062	8,422	7,511	155,961
さめ	51,791	44,840	52,563	102,726	87,535	221,754	1,928,929
	4,734	6,496	9,126	14,806	11,519	25,365	168,098
たい	96,673	41,744	21,598	25,384	64,319	43,683	614,977
	57,400	27,314	15,355	15,497	26,255	18,319	359,013
まがれい	6,727	3,873	2,861	2,176	4,074	4,694	139,708
	3,742	2,647	2,046	1,118	2,307	1,803	59,730
いしがれい	5,872	3,140	3,735	3,564	6,348	10,606	66,635
	3,299	2,143	2,482	2,126	3,066	4,121	33,554
そうはちがれい	261	25	16,183	10,328	5,150	4,228	93,309
	58	6	2,705	1,879	1,275	1,020	17,086
ばばがれい	4,989	1,625	11,758	5,906	4,170	13,364	484,268
	3,939	1,259	8,495	5,592	3,530	16,170	372,836
まこがれい	16,368	14,738	15,865	16,352	12,948	35,052	332,964
	11,974	12,814	12,490	12,330	8,772	14,422	158,746
むしがれい	4,641	2,681	8,582	11,999	9,635	13,045	165,636
	1,597	1,198	2,745	4,097	3,149	4,308	62,975
その他のかれい	13,182	69,361	16,852	16,181	19,097	59,074	741,300
	9,312	23,827	6,142	5,745	6,689	17,079	239,523
ひらめ	90,242	40,493	62,735	155,499	138,988	113,462	978,112
	107,465	68,137	57,981	121,645	128,718	126,273	985,646
ほっけ	796		21,741	2,914	4,008	679	211,682
	73		989	458	664	208	29,420
あじ	6,346	8,036	3,347	11,171	42,287	43,274	130,990
	1,820	3,436	901	1,549	2,426	1,433	13,310
さんま	297		8	214,797	157,853	15	373,277
	80		13	14,833	10,725	2	25,728
さけ	19,553	2,419	43,491	822,949	1,776,498	579,531	3,349,237
	8,932	1,043	13,479	359,135	778,897	286,196	1,500,603
さくらます	2,546	75	17	19	68	521	335,973
	1,079	34	8	9	62	365	258,162
からふとます	135	2					10,587
	36	1					3,120
こうなご							138,874
							43,021
あいなめ	14,752	7,138	3,044	5,744	10,859	10,248	166,438
	11,245	7,262	3,250	5,773	7,632	6,527	109,821
そい	6,507	3,842	1,465	1,835	8,668	30,996	226,368
	5,040	4,488	1,567	1,732	5,475	13,135	115,105
うすめばる	34,316	42,978	7,396	6,439	6,997	6,103	374,813
	45,160	52,517	10,117	10,407	9,483	9,389	411,358
その他のめばる	3,263	1,692	1,198	6,614	11,900	6,461	59,454
	1,978	1,283	1,005	3,352	8,487	2,891	32,066
めぬけ	8,713	14,181	3,959	1,073	16,671	770	62,673
	7,745	14,580	3,590	2,136	13,829	1,765	67,977
きちじ	2,345	31,582	8,149	3,072	1,015	12,141	288,011
	6,521	83,243	9,567	6,154	2,453	45,180	536,848
かながしら	1,839	638	907	457	903	808	21,141
	326	114	185	124	163	158	3,383
あんこう	17,816	1,287	9,163	9,918	18,383	56,003	589,768
	4,264	406	3,072	5,643	18,134	67,352	337,480
さわら	9,513	4,347	4,246	4,962	8,645	206	138,294
	6,068	3,319	3,415	4,270	6,888	153	111,659
はたはた				14	789	363,152	364,106
				13	507	70,320	70,906
その他	196,147	65,151	105,278	157,297	308,551	250,429	2,345,660
	98,516	37,910	48,267	52,185	158,169	102,610	919,216
小 計	6,730,339	8,311,450	12,658,311	13,511,980	20,144,672	7,489,750	83,563,959
	1,288,468	1,573,435	1,574,625	2,068,708	2,984,576	1,665,673	15,985,172

魚種別漁獲数量及び漁獲金額(続き)

区 分		1 月	2 月	3 月	4 月	5 月	6 月
貝	ほたてがい(稚貝)	1,270	33,951	119,225	50,738	9,544	589
		198	6,260	17,764	5,566	1,205	84
	ほたてがい(半成貝)			27,113	1,291,672	6,238,438	9,801,568
				5,382	207,767	1,069,598	1,791,070
	ほたてがい(新貝)						
	ほたてがい(成貝)	25,424	337,432	59,593	35,283	1,789,461	2,085,222
		8,155	82,089	19,389	12,659	399,802	516,531
	うばがい	238,647	257,094	108,160			
		55,137	57,315	24,628			
	さざえ	247	1,066	220	240	215	929
150		677	131	209	206	790	
あかがい	518	1,452	1,832	1,719	2,267	205	
	343	903	1,144	768	1,091	90	
あわび	3,332	1,699	366	352	2,643	4,294	
	19,874	9,855	2,009	1,961	19,387	31,418	
その他	7,024	33,615	18,126	9,326	37,212	9,859	
	7,270	34,207	23,070	6,212	17,763	4,711	
小 計	276,462	666,309	334,635	1,389,330	8,079,780	11,902,666	
	91,127	191,306	93,517	235,142	1,509,052	2,344,694	
その他の水産動物	するめいか(近海・生)	705,278	11,075	52	590	36,243	934,878
		200,961	6,276	19	129	4,085	216,787
	するめいか(近海・船凍)	1,096,752	285,728	91,240		40	7,920
		302,308	80,730	26,839		15	1,906
	するめいか(海外)					1,319,864	
						309,742	
	やりいか	307,262	206,754	117,109	97,834	80,287	29,568
		245,365	195,243	136,931	115,253	87,957	29,310
	あかいか(近海)	410,178	1,743,665	1,300,931			
		133,327	606,092	521,507			
	あかいか(海外)	1,261,985	2,383,274	24,564	337,432	174,353	130,601
		149,622	277,795	2,673	57,154	32,466	21,963
	その他のいか	1,021	2,549	1,724	1,034	2,099	1,451
		405	834	553	404	1,026	502
	たこ	148,818	170,992	88,998	98,307	179,665	176,898
		51,323	52,254	33,531	40,092	73,423	75,141
	くるまえび	2					
		11					
	その他のえび	1,613	7,038	1,858	3,472	3,164	2,778
		2,045	8,761	8,852	20,921	12,134	5,296
かに	5,427	10,745	15,298	42,998	87,524	81,914	
	3,189	7,566	6,613	19,040	32,930	20,023	
うに		7,103	36,885	42,103	86,443	92,082	
		2,464	20,124	31,354	56,400	100,726	
なまこ	191,391	254,053	181,059	165,560			
	513,719	644,538	455,078	412,110			
ほや	2,056	1,783	3,087	13,385	53,427	55,096	
	264	367	540	2,873	10,139	12,111	
その他	1,057	743	2,770	568	3,832	6,828	
	467	403	202	333	5,053	7,373	
小 計	4,132,840	5,085,502	1,865,575	803,283	2,026,941	1,520,014	
	1,603,006	1,883,323	1,213,462	699,663	625,370	491,138	
藻類	こんぶ					104,786	136,425
						17,934	24,676
	わかめ	73	1,022	26,062	26,613	54,550	26,764
		42	453	3,987	3,669	9,573	4,302
その他	1,310	5,307	6,225	24,467	218,174	168,078	
	1,329	3,309	4,470	5,904	75,188	24,760	
小 計	1,383	6,329	32,287	51,080	377,510	331,267	
	1,371	3,762	8,457	9,573	102,695	53,738	
合 計	7,091,205	8,968,002	3,583,742	3,599,377	13,525,306	16,833,018	
	2,736,596	2,881,112	1,811,075	1,494,737	3,094,212	3,972,351	



上段:数量(kg)、下段:金額(千円)

区 分		7 月	8 月	9 月	10 月	11 月	12 月	合 計
貝 類	ほたてがい(稚貝)		454	38			1,255	217,064
			95	10			67	31,249
	ほたてがい(半成貝)	2,071,132	53,859	29,244				19,513,026
		387,019	10,173	5,410				3,476,419
	ほたてがい(新貝)	3,436,907	1,227,595	291,789	20,406	149,866	57,150	5,183,713
		717,777	258,420	61,404	4,077	30,831	10,176	1,082,685
	ほたてがい(成貝)	2,195,375	637,055	180,356	56,947	42,153	179,659	7,623,960
		479,024	152,150	54,762	18,974	13,124	61,557	1,818,216
	うばがい						287,608	891,509
							72,638	209,718
さざえ	3,922	7,891	6,005	2,473	2,219	251	25,678	
	3,393	5,911	3,031	1,973	1,523	190	18,184	
あかがい		475	1,773	466	353	845	11,905	
		271	865	258	223	456	6,412	
あわび	5,661	258	18	186	17,115	14,418	50,342	
	38,426	1,442	112	1,575	160,823	126,526	413,408	
その他	10,094	12,278	6,427	4,738	1,926	6,289	156,914	
	5,961	5,738	2,881	2,448	995	6,207	117,463	
小 計	7,723,091	1,939,865	515,650	85,216	213,632	547,475	33,674,111	
	1,631,600	434,200	128,475	29,305	207,519	277,817	7,173,754	
その他の水産動物	するめいか(近海・生)	6,075,734	8,330,620	7,495,430	5,404,191	7,138,694	4,551,210	40,683,995
		1,398,499	1,951,760	1,765,084	1,243,222	1,448,016	1,203,810	9,438,648
	するめいか(近海・船凍)	251,992	2,052,972	1,941,836	3,907,335	3,382,321	2,291,788	15,309,924
		71,924	483,022	504,891	1,082,856	829,570	562,182	3,946,243
	するめいか(海外)							1,319,864
								309,742
	やりいか	907	697	2,507	6,547	31,939	114,518	995,929
		970	488	1,738	6,028	16,914	81,904	918,101
	あかいか(近海)		764,655	65,911	554	2,504	5	4,288,403
			368,962	31,206	122	707	1	1,661,924
	あかいか(海外)	341,064	1,079,123	2,837	35,671	52,142	467,861	6,290,907
		49,669	165,700	426	5,795	9,716	71,661	844,640
	その他のいか	44	1,000	27	1,904	1,912	498	15,263
		10	113	7	1,040	1,067	208	6,169
	たこ	90,709	40,518	28,477	34,003	92,756	125,493	1,275,634
		41,890	18,370	8,252	10,292	51,207	66,284	522,059
	くるまえび	9	60	4			3	78
		61	450	22			22	566
	その他のえび	2,328	6,846	1,036	1,340	1,454	2,166	35,093
		6,654	39,127	2,310	2,541	2,581	4,134	115,356
かに	77,350	87,628	70,563	57,474	35,796	10,281	582,998	
	16,823	21,635	16,103	13,996	8,418	5,851	172,187	
うに	116,824	74,896	24,220	18,635	10,940	5,334	515,465	
	146,898	82,442	16,535	10,131	5,122	3,289	475,485	
なまこ				59,312	245,078	402,765	1,499,218	
				138,755	504,650	757,322	3,426,172	
ほや	118,869	137,585	128,687	3,087	70,151	3,203	590,416	
	26,035	28,587	25,984	1,083	13,042	784	121,809	
その他	7,089	4,010	3,023	4,273	3,420	2,551	40,164	
	5,961	3,318	2,226	2,280	2,032	1,934	31,582	
小 計	7,082,919	12,580,610	9,764,558	9,534,326	11,069,107	7,977,676	73,443,351	
	1,765,394	3,163,974	2,374,784	2,518,141	2,893,042	2,759,386	21,990,682	
藻 類	こんぶ	125,363	243,460	538,098	798,409	417,502	246,780	2,610,823
		26,720	58,421	140,387	192,198	97,138	55,620	613,094
	わかめ	9,838						144,922
		1,175						23,201
その他	37,137	262,286	96,156	7,873	77	255	827,345	
	17,689	144,357	52,835	1,664	138	530	332,173	
小 計	172,338	505,746	634,254	806,282	417,579	247,035	3,583,090	
	45,584	202,778	193,222	193,862	97,276	56,150	968,468	
合 計		21,708,687	23,337,671	23,572,773	23,937,804	31,844,990	16,261,936	194,264,511
		4,731,046	5,374,387	4,271,106	4,810,016	6,182,413	4,759,026	46,118,077

漁業種類別漁獲数量及び漁獲金額

漁協種類	1月	2月	3月	4月	5月	6月
遠洋底曳網漁業	30,814	2,478	5,939		325	32,738
	9,168	1,179	2,320		133	17,467
沖合底曳網漁業	1,461,282	2,100,774	802,013	688,445	1,642,097	1,584,153
	427,503	371,333	219,969	282,911	193,384	184,222
小型機船底曳網漁業	512,035	530,970	207,178	45,106	77,931	171,766
	205,911	260,972	106,123	30,250	17,995	28,389
その他の底曳網漁業						
まき網漁業						11,217
						1,419
棒受網漁業		4,708	8,415	81,850	93,017	
		5,149	10,962	42,288	22,125	
その他の敷網漁業				100	2,514	
				32	832	
刺網漁業	297,672	355,684	202,342	217,283	300,232	265,164
	289,549	348,648	246,681	237,220	148,194	140,118
一本釣漁業	36,261	127,039	94,344	55,089	63,047	78,471
	102,873	114,563	85,391	38,715	56,702	57,700
いか釣漁業	3,034,916	4,428,663	1,416,914	340,833	1,499,041	559,061
	709,247	978,366	551,296	62,656	350,769	151,864
延縄漁業	117,294	110,783	83,285	145,774	146,993	155,160
	38,711	7,964	12,372	19,086	12,477	14,056
大型定置網漁業	166,668	8,269	27,594	89,928	242,423	547,236
	54,477	4,259	15,912	53,576	217,458	405,276
小型定置網漁業	218,896	47,039	57,937	115,788	401,206	470,176
	79,943	23,269	32,611	99,895	164,645	186,384
底建網漁業	802,366	348,107	177,613	131,850	242,946	319,156
	425,348	243,809	142,471	85,999	139,259	170,978
地曳・船曳網漁業						
採介漁業	9,468	23,686	15,854	4,708	11,653	36,971
	28,696	39,228	32,114	10,135	21,603	55,285
採藻漁業	1,257	4,600	20,245	47,887	376,308	309,875
	1,259	2,801	6,208	8,159	102,142	51,120
養殖業	27,187	372,417	218,348	1,392,681	8,026,391	11,843,369
	8,724	89,123	45,164	229,967	1,471,344	2,304,244
その他の漁業	375,089	502,785	245,721	242,055	399,182	448,505
	355,187	390,449	301,481	293,848	175,150	203,829
合計	7,091,205	8,968,002	3,583,742	3,599,377	13,525,306	16,833,018
	2,736,596	2,881,112	1,811,075	1,494,737	3,094,212	3,972,351

上段:数量(kg)、下段:金額(千円)

漁協種類	7月	8月	9月	10月	11月	12月	合計
遠洋底曳網漁業	47,140		30,597	20,908	34,412	22,474	227,825
	20,898		22,258	15,718	25,977	9,957	125,075
沖合底曳網漁業	46,645	167,002	4,804,060	4,240,645	4,286,948	2,332,655	24,156,719
	9,787	153,602	908,625	792,828	729,618	541,919	4,815,701
小型機船底曳網漁業	7,573	10,524	125,134	208,643	270,782	607,380	2,775,022
	1,677	4,001	26,620	102,547	238,770	469,063	1,492,318
その他の底曳網漁業							0
							0
まき網漁業	6,458,129	10,920,617	11,786,832	10,860,542	16,442,427	4,704,605	61,184,369
	632,917	1,430,717	950,340	902,451	1,223,204	291,665	5,432,713
棒受網漁業				214,797	157,853		560,640
				14,833	10,725		106,082
その他の敷網漁業							2,614
							864
刺網漁業	176,350	113,256	70,631	120,225	311,354	296,244	2,726,437
	136,354	98,989	39,895	96,620	332,828	361,801	2,476,897
一本釣漁業	86,870	121,189	122,513	127,967	110,943	45,174	1,068,907
	130,733	199,826	274,191	274,689	333,498	236,881	1,905,762
いか釣漁業	5,392,949	8,391,532	4,407,372	5,225,508	5,484,106	5,050,050	45,230,945
	1,329,446	2,375,787	1,358,072	1,558,569	1,447,770	1,416,665	12,290,507
延縄漁業	122,618	124,349	147,699	191,619	155,701	119,382	1,620,657
	87,187	114,532	135,270	122,713	88,112	58,838	711,318
大型定置網漁業	500,281	338,153	215,727	259,934	608,905	220,493	3,225,611
	247,686	81,012	45,138	77,665	217,997	75,977	1,496,433
小型定置網漁業	347,928	208,884	293,780	1,155,340	2,444,776	1,412,232	7,173,982
	87,642	42,877	53,011	418,381	824,325	454,045	2,467,028
底建網漁業	118,274	46,519	19,427	63,412	477,286	504,418	3,251,374
	77,072	31,992	12,132	41,561	168,273	279,300	1,818,194
地曳・船曳網漁業							0
							0
採介漁業	68,333	42,602	7,869	5,249	28,303	13,694	268,390
	89,086	32,900	3,962	2,393	127,472	96,422	539,296
採藻漁業	171,328	504,581	632,819	806,282	417,579	247,035	3,539,796
	45,186	202,318	192,978	193,862	97,276	56,150	959,459
養殖業	7,687,115	1,971,463	624,962	70,713	249,206	237,787	32,721,639
	1,586,404	430,885	145,975	21,214	54,398	71,821	6,459,263
その他の漁業	477,154	377,000	283,351	366,020	364,409	448,313	4,529,584
	248,971	174,949	102,639	173,972	262,170	338,522	3,021,167
合計	21,708,687	23,337,671	23,572,773	23,937,804	31,844,990	16,261,936	194,264,511
	4,731,046	5,374,387	4,271,106	4,810,016	6,182,413	4,759,026	46,118,077

## 市 町 村 計 表

第 1 表 魚種別・漁業種類別漁獲数量及び漁獲金額

第 2 表 漁業種類別漁獲数量及び漁獲金額

第 3 表 月別漁獲数量及び漁獲金額

第 1 表 魚種別・漁業種類別漁獲数量及び漁獲金額

魚種別漁獲数量及び漁獲金額

市 町 村	1		2		3	
	ま い わ し		か た く ち い わ し		か つ お	
	数 量	金 額	数 量	金 額	数 量	金 額
深 浦 町	1,131	186			29,732	833
鱒ヶ沢町						
つがる市						
五所川原市						
中 泊 町						
今 別 町						
外ヶ浜町	34,550	5,078	286,945	7,278	171,268	1,954
蓬 田 村	24,508	3,394	5,130	674		
青 森 市	65,538	11,100	7,185	1,166	538	46
平 内 町						
野 辺 地 町	36	2				
横 浜 町						
む つ 市	148,235	6,913	108,370	23,467	1,177	32
佐 井 村					15	7
大 間 町						
風 間 浦 村			610	10		
東 通 村	17,400	3,443			5,239	65
六ヶ所村	40	2				
三 沢 市					738	17
おいらせ町						
八 戸 市	2,067,188	48,316	1,479,815	42,541	11,702	1,360
階 上 町						
合 計	2,358,626	78,434	1,888,055	75,136	220,409	4,314

(単位:kg、千円)

市 町 村	4		5		6	
	ま ぐ ろ		か じ き		さ ば	
	数 量	金 額	数 量	金 額	数 量	金 額
深 浦 町	427,505	611,117	753	177	24,351	2,554
鱈ヶ沢町	7,013	10,665			458	141
つがる市						
五所川原市					24	13
中 泊 町	143,521	245,719				
今 別 町	370	879			780	106
外ヶ浜町	77,185	291,075			179,723	9,962
蓬 田 村					71	37
青 森 市					2,197	522
平 内 町						
野 辺 地 町						
横 浜 町	13	2			215	14
む つ 市	32,936	107,213	22	4	99,522	8,456
佐 井 村	636	1,102			7,410	1,153
大 間 町	184,329	956,369				
風 間 浦 村	2,705	7,971			579	92
東 通 村	57,582	114,850	260	240	271,967	21,044
六ヶ所村	7,012	11,357			268,780	16,819
三 沢 市	270	422	3	1	34,719	8,870
おいらせ町	9	13			1,486	166
八 戸 市	1,464	1,283	505	240	50,750,547	4,355,904
階 上 町					20,250	2,019
合 計	942,550	2,360,037	1,543	662	51,663,079	4,427,872

魚種別漁獲数量及び漁獲金額(続き)

市 町 村	7		8		9	
	ぶ り		た ら		す け と う た ら	
	数 量	金 額	数 量	金 額	数 量	金 額
深 浦 町	703,874	198,560	165,528	62,861	48,177	5,142
鱒ヶ沢町	4,709	1,091	23,622	7,200	4,091	397
つがる市	480	149	239	57		
五所川原市	493	87	5,801	1,406		
中 泊 町	16,983	4,649	88,668	53,174		
今 別 町	10,339	2,100	416	185		
外ヶ浜町	16,279	3,003	34,645	17,558		
蓬 田 村	436	74	1,125	476		
青 森 市	1,055	290	7,688	2,985		
平 内 町						
野 辺 地 町	2	1				
横 浜 町	604	97	6	1		
む つ 市	63,768	15,430	66,967	38,447	6	2
佐 井 村	35,482	8,222	91,936	46,624		
大 間 町	103,478	26,028	4	1		
風 間 浦 村	243	77	99	26		
東 通 村	136,254	21,378	25,317	9,245	739	93
六ヶ所村	84,059	13,195	11,870	4,549		
三 沢 市	458	179	4,966	695		
おいらせ町	80	39	347	134		
八 戸 市	1,596,104	168,588	3,635,798	998,229	4,411,757	148,481
階 上 町	8,263	1,503	333,271	127,775	9,987	1,846
合 計	2,783,443	464,740	4,498,313	1,371,628	4,474,757	155,961



(単位:kg、千円)

市 町 村	10		11		12	
	さ め		た い		ま が れ い	
	数 量	金 額	数 量	金 額	数 量	金 額
深 浦 町	93,159	4,937	192,946	102,843	23,579	12,674
鱈ヶ沢町	176,917	6,917	51,555	26,378	17,253	10,284
つがる市			727	439	69	45
五所川原市			765	283	150	69
中 泊 町	80,134	5,967	32,536	29,577	56	26
今 別 町	100	12	4,369	3,303	12	5
外ヶ浜町	220,684	20,487	50,383	21,740	66,699	23,625
蓬 田 村			1,988	1,138	119	30
青 森 市			9,934	9,049	999	308
平 内 町			307	194	7,664	3,027
野 辺 地 町			1,239	917	487	150
横 浜 町	30	3	64,025	50,324	3,224	1,558
む つ 市	16,402	1,826	72,743	44,880	5,301	2,589
佐 井 村	9,111	304	51,278	30,618	334	133
大 間 町	837,939	84,251	2,973	2,394	813	327
風 間 浦 村	7,473	701	395	172	475	240
東 通 村	910	110	46,559	20,555	3,851	1,733
六ヶ所村	1,643	92	21,224	10,546	4,560	2,203
三 沢 市	4	1	3,787	1,393	853	113
おいらせ町			1,899	569		
八 戸 市	480,073	42,126	3,345	1,701	3,210	591
階 上 町	4,350	364				
合 計	1,928,929	168,098	614,977	359,013	139,708	59,730

魚種別漁獲数量及び漁獲金額(続き)

市 町 村	13		14		15	
	いしがれい		そうはちがれい		ばばがれい	
	数 量	金 額	数 量	金 額	数 量	金 額
深 浦 町	5,503	2,402	11,764	1,934	47,203	40,193
鱒ヶ沢町	853	416	3,161	416	4,896	4,174
つがる市						
五所川原市	39	15			99	86
中 泊 町	15	5	68	18	1,341	1,069
今 別 町	92	45			1,787	1,331
外ヶ浜町	6,572	2,377	5,325	1,091	23,054	17,798
蓬 田 村	80	29			7	5
青 森 市	770	377			10	10
平 内 町	1,745	891				
野 辺 地 町	2,540	1,432			1	1
横 浜 町	11,660	6,750				
む つ 市	20,921	11,687	8,516	1,387	12,853	12,444
佐 井 村	5,543	2,576	204	56	8,975	8,131
大 間 町	15	6			24,914	23,420
風 間 浦 村	1,312	503	12	5	14,712	13,569
東 通 村	2,884	1,301	1,510	213	45,862	36,218
六ヶ所村	2,499	1,450			12,561	11,503
三 沢 市	2,047	754			1,763	790
おいらせ町	428	143				
八 戸 市	1,060	362	62,749	11,966	279,774	198,832
階 上 町	57	33			4,456	3,262
合 計	66,635	33,554	93,309	17,086	484,268	372,836

(単位:kg、千円)

市 町 村	16		17		18	
	まこがれい		むしがれい		その他のかれい	
	数 量	金 額	数 量	金 額	数 量	金 額
深 浦 町	9,701	5,082	42,616	19,118	76,546	26,906
鱈ヶ沢町	5,420	2,924			19,081	9,685
つがる市	925	565			369	208
五所川原市	2,449	1,401			533	182
中 泊 町	1,524	743	339	127	1,080	274
今 別 町	444	191	855	597	50	19
外ヶ浜町	45,754	17,299	1,146	707	16,268	5,095
蓬 田 村	411	118			30	10
青 森 市	7,179	3,519			214	27
平 内 町	5,171	3,136			357	67
野 辺 地 町	9,207	5,259			854	504
横 浜 町	27,101	21,601			938	612
む つ 市	28,877	17,343	9,015	4,540	11,447	4,482
佐 井 村	5,536	2,746	1,673	743	2,529	614
大 間 町	111	36			1,133	524
風 間 浦 村	193	92	3,131	2,114	253	139
東 通 村	4,150	1,877	16,152	7,948	14,276	5,714
六ヶ所村	6,432	3,346	10,153	5,597	8,584	4,422
三 沢 市	77,562	30,715			5,548	1,211
おいらせ町	3,067	1,685			443	201
八 戸 市	87,706	36,700	80,279	21,328	579,881	178,310
階 上 町	4,044	2,368	277	156	886	317
合 計	332,964	158,746	165,636	62,975	741,300	239,523

魚種別漁獲数量及び漁獲金額(続き)

市 町 村	19		20		21	
	か れ い 合 計		ひ ら め		ほ っ け	
	数 量	金 額	数 量	金 額	数 量	金 額
深 浦 町	216,912	108,309	129,878	135,393	137,292	14,489
鱒ヶ沢町	50,664	27,899	55,118	49,372	27,120	2,937
つがる市	1,363	818	3,694	3,205		
五所川原市	3,270	1,753	4,272	3,874	1,244	153
中 泊 町	4,423	2,262	4,182	4,221	13,174	292
今 別 町	3,240	2,188	10,585	18,313	38	20
外ヶ浜町	164,818	67,992	86,201	115,603	375	85
蓬 田 村	647	192	1,842	1,548		
青 森 市	9,172	4,241	6,433	7,417		
平 内 町	14,937	7,121	8,593	10,934		
野 辺 地 町	13,089	7,346	1,462	1,922		
横 浜 町	42,923	30,521	5,554	6,704		
む つ 市	96,930	54,472	134,056	167,478	1,351	764
佐 井 村	24,794	14,999	54,768	58,524	892	295
大 間 町	26,986	24,313	8,578	16,229		
風 間 浦 村	20,088	16,662	4,377	7,580	1,001	321
東 通 村	88,685	55,004	148,669	166,801	919	362
六ヶ所村	44,789	28,521	63,488	54,581	459	75
三 沢 市	87,773	33,583	96,218	59,045		
おいらせ町	3,938	2,029	28,958	21,451		
八 戸 市	1,094,659	448,089	117,499	71,716	27,817	9,627
階 上 町	9,720	6,136	3,687	3,735		
合 計	2,023,820	944,450	978,112	985,646	211,682	29,420

(単位:kg、千円)

市 町 村	22		23		24	
	あ じ		さ ん ま		さ け	
	数 量	金 額	数 量	金 額	数 量	金 額
深 浦 町	28,533	7,673			230,002	92,118
鱒ヶ沢町	340	93			3,518	1,290
つがる市						
五所川原市	8	1			3	3
中 泊 町					514	154
今 別 町					718	209
外ヶ浜町	90,843	3,848	27	4	2,925	1,046
蓬 田 村	285	26			7	2
青 森 市	1,423	311			5	1
平 内 町					106	36
野 辺 地 町						
横 浜 町						
む つ 市	7,183	774	75	19	236,856	110,127
佐 井 村	50	11			49,822	22,312
大 間 町						
風 間 浦 村					1,512	521
東 通 村	1,370	361	490	113	913,062	439,125
六ヶ所村	272	98	5	1	220,494	107,729
三 沢 市					414,153	190,487
おいらせ町					231,006	104,151
八 戸 市	683	114	372,680	25,591	835,402	335,585
階 上 町					209,132	95,707
合 計	130,990	13,310	373,277	25,728	3,349,237	1,500,603

魚種別漁獲数量及び漁獲金額(続き)

市 町 村	25		26		27	
	さくらます		からふとます		こうなご	
	数 量	金 額	数 量	金 額	数 量	金 額
深 浦 町	30,515	33,041	10	3		
鱈ヶ沢町	3,107	3,341	58	11		
つがる市						
五所川原市						
中 泊 町	126	111				
今 別 町	699	660			6,827	1,917
外ヶ浜町	4,105	2,692	62	20		
蓬 田 村	7	9				
青 森 市	4	3				
平 内 町						
野 辺 地 町	10	6				
横 浜 町						
む つ 市	78,927	63,679	634	175		
佐 井 村	7,215	6,324	39	8	1,985	377
大 間 町	23,171	20,552				
風 間 浦 村	19,652	14,213			13	10
東 通 村	123,767	84,573	7,881	2,201	76,446	26,892
六ヶ所村	13,893	12,375	360	106	53,101	13,678
三 沢 市	3,155	1,249				
おいらせ町						
八 戸 市	27,598	15,325	1,543	596	502	147
階 上 町	22	9				
合 計	335,973	258,162	10,587	3,120	138,874	43,021

(単位:kg、千円)

市 町 村	28		29		30	
	あ い な め		そ い		う す め ば る	
	数 量	金 額	数 量	金 額	数 量	金 額
深 浦 町	9,298	5,069	46,119	17,806	48,685	56,350
鱈ヶ沢町	3,392	2,351	13,577	5,744		
つがる市	105	77	1,256	546		
五所川原市	233	155	2,694	1,137	28	14
中 泊 町	2,558	1,028	11,795	6,315	200,567	244,105
今 別 町	4,005	2,863	3,086	1,985	7,519	9,304
外ヶ浜町	10,219	7,336	9,580	5,166	14,016	15,750
蓬 田 村	220	127	166	52		
青 森 市	2,881	2,351	1,081	341		
平 内 町	995	707	125	57		
野 辺 地 町	3,710	2,686	586	168		
横 浜 町	6,357	5,904	1,708	915		
む つ 市	20,965	18,935	30,067	21,405	4,793	5,163
佐 井 村	5,396	4,190	11,791	5,968	3,307	2,634
大 間 町	15,488	15,716	3,350	1,669	9,801	12,428
風 間 浦 村	1,821	1,249	1,946	933	896	983
東 通 村	21,715	18,994	65,627	32,717	62,299	47,741
六ヶ所村	1,919	1,337	6,435	2,803	1,140	1,393
三 沢 市	1,342	874	1,521	748	2,849	1,509
おいらせ町	220	122	237	80		
八 戸 市	50,081	14,585	11,509	6,513	15,149	9,287
階 上 町	3,518	3,165	2,112	2,037	3,764	4,697
合 計	166,438	109,821	226,368	115,105	374,813	411,358

魚種別漁獲数量及び漁獲金額(続き)

市 町 村	31		32		33	
	その他のめばる		め ぬ け		き ち じ	
	数 量	金 額	数 量	金 額	数 量	金 額
深 浦 町	21,655	11,387				
鱒ヶ沢町	463	378				
つがる市						
五所川原市						
中 泊 町	3,420	1,963				
今 別 町	3,734	2,389				
外ヶ浜町	11,487	5,008				
蓬 田 村	614	437				
青 森 市	3,604	2,261				
平 内 町						
野 辺 地 町						
横 浜 町	322	292				
む つ 市	4,321	3,417	10	26	1	1
佐 井 村	9,281	4,347				
大 間 町						
風 間 浦 村	7	2	2	2		
東 通 村	188	73	545	1,131	2	2
六ヶ所村			339	706		
三 沢 市			625	820		
おいらせ町						
八 戸 市	358	112	59,959	62,298	286,097	529,315
階 上 町			1,193	2,994	1,911	7,530
合 計	59,454	32,066	62,673	67,977	288,011	536,848



(単位:kg、千円)

市 町 村	34		35		36	
	か な が し ら		あ ん こ う		さ わ ら	
	数 量	金 額	数 量	金 額	数 量	金 額
深 浦 町	4,079	518	60,508	34,208	71,928	58,611
鱒ヶ沢町	1,410	207	15,879	6,222		
つがる市						
五所川原市	23	4	10	10		
中 泊 町	497	117	786	532	739	296
今 別 町			568	344	75	43
外ヶ浜町	9,210	1,695	60,649	37,613	44	34
蓬 田 村	5	1	44	30		
青 森 市	428	119	136	157	127	46
平 内 町	1,031	33	1,095	383		
野 辺 地 町	798	88				
横 浜 町			24	8	107	63
む つ 市	56	34	64,261	43,629	4,604	4,211
佐 井 村	996	143	24,580	10,028	4,762	3,055
大 間 町			26,460	9,274		
風 間 浦 村	4	4	87,203	82,764		
東 通 村	588	150	48,180	21,478	50,483	40,107
六ヶ所村			16,303	8,584	3,900	4,039
三 沢 市	409	134	1,640	944		
おいらせ町			259	218	37	23
八 戸 市	1,607	136	180,175	80,268	1,042	759
階 上 町			1,008	786	446	372
合 計	21,141	3,383	589,768	337,480	138,294	111,659

魚種別漁獲数量及び漁獲金額(続き)

市 町 村	37		38		39	
	は た は た		そ の 他 魚 類		魚 類 小 計	
	数 量	金 額	数 量	金 額	数 量	金 額
深 浦 町	181,262	34,971	547,665	190,686	3,451,497	1,789,842
鱒ヶ沢町	181,223	35,698	161,535	25,356	785,769	213,688
つがる市			8,988	6,202	16,852	11,491
五所川原市			4,649	1,004	23,517	9,897
中 泊 町	1,621	237	11,659	5,466	617,903	606,185
今 別 町			7,512	4,363	64,980	51,183
外ヶ浜町			112,870	63,883	1,649,093	705,910
蓬 田 村			729	220	37,824	8,437
青 森 市			2,855	1,156	122,284	43,562
平 内 町			5,602	2,022	32,791	21,487
野 辺 地 町			6,956	2,441	27,888	15,577
横 浜 町			9,085	1,176	130,973	96,024
む つ 市			87,483	33,791	1,382,721	774,770
佐 井 村			28,061	13,300	423,607	234,545
大 間 町			51,859	10,546	1,294,416	1,179,770
風 間 浦 村			2,721	686	153,347	134,979
東 通 村			177,161	70,726	2,350,304	1,199,574
六ヶ所村			95,350	23,287	916,875	315,873
三 沢 市			60,094	11,066	714,724	312,037
おいらせ町			69,523	21,791	337,999	150,786
八 戸 市			870,978	422,772	68,393,636	7,841,604
階 上 町			22,325	7,276	634,959	267,951
合 計	364,106	70,906	2,345,660	919,216	83,563,959	15,985,172

(単位:kg、千円)

市 町 村	40		41		42	
	ほたてがい(稚貝)		ほたてがい(半成貝)		ほたてがい(新貝)	
	数 量	金 額	数 量	金 額	数 量	金 額
深 浦 町						
鱒ヶ沢町						
つがる市						
五所川原市						
中 泊 町						
今 別 町			2,670	518		
外ヶ浜町			2,033,506	376,492	33	7
蓬 田 村			1,359,005	245,086		
青 森 市			1,520,570	269,382		
平 内 町	104,767	16,353	13,083,689	2,327,018	4,505,522	946,078
野 辺 地 町	2,757	221	80,191	13,568	41,404	8,643
横 浜 町	96,482	13,057	89,949	14,878	501,239	103,700
む つ 市	13,058	1,618	1,343,446	229,477	135,515	24,257
佐 井 村						
大 間 町						
風 間 浦 村						
東 通 村						
六ヶ所村						
三 沢 市						
おいらせ町						
八 戸 市						
階 上 町						
合 計	217,064	31,249	19,513,026	3,476,419	5,183,713	1,082,685

魚種別漁獲数量及び漁獲金額(続き)

市 町 村	43		44		45	
	ほたてがい(成貝)		う ば が い		さ ざ え	
	数 量	金 額	数 量	金 額	数 量	金 額
深 浦 町					23,707	16,760
鱒ヶ沢町					239	161
つがる市						
五所川原市						
中 泊 町					1,627	1,181
今 別 町					51	33
外ヶ浜町	401,510	91,356				
蓬 田 村	55,432	16,749				
青 森 市	56,985	19,942				
平 内 町	1,701,499	443,798				
野 辺 地 町	1,017,419	257,250				
横 浜 町	1,808,054	457,320				
む つ 市	2,577,436	529,022				
佐 井 村					24	17
大 間 町					30	32
風 間 浦 村						
東 通 村	5,325	2,403				
六ヶ所村						
三 沢 市	105	42	427,902	100,948		
おいらせ町			229,170	52,796		
八 戸 市	195	334	234,437	55,974		
階 上 町						
合 計	7,623,960	1,818,216	891,509	209,718	25,678	18,184

(単位:kg、千円)

市 町 村	46		47		48	
	あ か が い		あ わ び		そ の 他 貝 類	
	数 量	金 額	数 量	金 額	数 量	金 額
深 浦 町			658	3,610	1,050	385
鱒ヶ沢町			66	335		
つがる市						
五所川原市					1,501	625
中 泊 町			177	952	3,664	3,033
今 別 町			210	1,083		
外ヶ浜町			357	1,962	1,528	1,360
蓬 田 村						
青 森 市			287	1,510	4,940	8,527
平 内 町			479	2,189	11,238	11,124
野 辺 地 町			598	3,607	8,026	13,253
横 浜 町			1,653	7,347	10,038	11,758
む つ 市	11,905	6,412	3,970	22,958	58,486	45,415
佐 井 村			1,500	10,982		
大 間 町			351	2,500		
風 間 浦 村			3,488	15,354		
東 通 村			19,361	168,710		
六ヶ所村			641	7,529		
三 沢 市			44	343	18,476	8,937
おいらせ町						
八 戸 市			5,536	48,710	33,994	11,483
階 上 町			10,966	113,727	3,973	1,563
合 計	11,905	6,412	50,342	413,408	156,914	117,463

魚種別漁獲数量及び漁獲金額(続き)

市 町 村	49		50		51	
	貝 類 小 計		するめいか(近海・生)		するめいか(近海・船凍)	
	数 量	金 額	数 量	金 額	数 量	金 額
深 浦 町	25,415	20,755	354,141	82,674		
鱈ヶ沢町	305	496	159,490	26,901		
つがる市	0	0				
五所川原市	1,501	625				
中 泊 町	5,468	5,166	1,255,545	350,855		
今 別 町	2,931	1,634	3,679	1,995		
外ヶ浜町	2,436,934	471,177	185,565	44,436		
蓬 田 村	1,414,437	261,835	2,726	974		
青 森 市	1,582,782	299,361	1,183	307		
平 内 町	19,407,194	3,746,560				
野 辺 地 町	1,150,395	296,542				
横 浜 町	2,507,415	608,060				
む つ 市	4,143,816	859,159	2,463,207	623,288	379,808	93,738
佐 井 村	1,524	10,999	4,820	804		
大 間 町	381	2,532	447,074	132,876		
風 間 浦 村	3,488	15,354	880,502	238,568		
東 通 村	24,686	171,113	4,212,139	1,193,459		
六ヶ所村	641	7,529	2,987,718	940,901		
三 沢 市	446,527	110,270	3,165,701	952,582		
おいらせ町	229,170	52,796	2,009	333		
八 戸 市	274,162	116,501	24,349,006	4,780,109	14,930,116	3,852,505
階 上 町	14,939	115,290	209,490	67,586		
合 計	33,674,111	7,173,754	40,683,995	9,438,648	15,309,924	3,946,243

(単位:kg、千円)

市 町 村	52		53		54	
	するめいか(海外)		や り い か		あ か い か ( 近 海 )	
	数 量	金 額	数 量	金 額	数 量	金 額
深 浦 町			312,006	315,573		
鱒ヶ沢町			211,003	191,082		
つがる市			5,124	5,162		
五所川原市			2,312	2,105		
中 泊 町			33,265	46,790		
今 別 町			2,188	2,332		
外ヶ浜町			49,596	49,889		
蓬 田 村			17	25		
青 森 市			56	66		
平 内 町						
野 辺 地 町						
横 浜 町						
む つ 市			52,078	62,258		
佐 井 村			40,140	45,381		
大 間 町			2,115	1,949		
風 間 浦 村			37,322	40,526		
東 通 村			53,631	56,092	68	14
六ヶ所村			12,507	16,153		
三 沢 市			3	3		
おいらせ町						
八 戸 市	1,319,864	309,742	182,566	82,715	4,288,335	1,661,910
階 上 町						
合 計	1,319,864	309,742	995,929	918,101	4,288,403	1,661,924

魚種別漁獲数量及び漁獲金額(続き)

市 町 村	55		56		57	
	あかいか(海外)		その他のいか		た こ	
	数 量	金 額	数 量	金 額	数 量	金 額
深 浦 町			701	518	112,712	39,923
鱈ヶ沢町			1,134	660	18,639	6,258
つがる市					172	52
五所川原市			13	5	679	214
中 泊 町					11,593	3,739
今 別 町			10	6	18,794	6,930
外ヶ浜町			3,245	1,644	56,244	24,820
蓬 田 村					62	9
青 森 市			80	50	70	36
平 内 町					255	52
野 辺 地 町						
横 浜 町						
む つ 市			1,276	612	145,415	68,270
佐 井 村			261	125	35,508	16,181
大 間 町			7	4	112,503	46,438
風 間 浦 村					71,880	30,230
東 通 村			738	258	270,758	114,873
六ヶ所村			441	77	15,550	8,272
三 沢 市					12,637	5,139
おいらせ町					259	92
八 戸 市	6,290,907	844,640	7,357	2,210	310,437	110,608
階 上 町					81,467	39,923
合 計	6,290,907	844,640	15,263	6,169	1,275,634	522,059



(単位:kg、千円)

市 町 村	58		59		60	
	くるまえび		その他のえび		か に	
	数 量	金 額	数 量	金 額	数 量	金 額
深 浦 町	63	467	15,160	23,803	373,758	58,513
鱈ヶ沢町	7	49	403	594	333	302
つがる市						
五所川原市						
中 泊 町			9,275	21,061	572	604
今 別 町						
外ヶ浜町	8	50	64	15	8,073	5,674
蓬 田 村					56	41
青 森 市					3,809	2,389
平 内 町					5,640	6,068
野 辺 地 町					10,601	8,390
横 浜 町					12,855	9,134
む つ 市					33,341	24,657
佐 井 村						
大 間 町						
風 間 浦 村						
東 通 村					767	350
六ヶ所村					23,548	5,478
三 沢 市					32,761	13,570
おいらせ町					5,757	2,312
八 戸 市			10,191	69,883	70,052	34,012
階 上 町					1,075	693
合 計	78	566	35,093	115,356	582,998	172,187

魚種別漁獲数量及び漁獲金額(続き)

市 町 村	61		62		63	
	う に		な ま こ		ほ や	
	数 量	金 額	数 量	金 額	数 量	金 額
深 浦 町	6,402	10,494	12,285	7,607		
鱒ヶ沢町	80	23	415	349		
つがる市						
五所川原市						
中 泊 町			2,741	2,505	5	0
今 別 町	11,636	4,830	23,320	51,792		
外ヶ浜町	12,639	15,937	83,050	185,592	7,031	1,403
蓬 田 村	2,329	233	63,570	143,263	400	89
青 森 市	600	592	110,538	313,976	475,778	84,062
平 内 町	7,096	6,401	590,114	1,350,174	9,882	2,037
野 辺 地 町	3,654	2,369	100,101	232,099	4,008	1,051
横 浜 町	945	877	111,524	224,150	5,553	1,907
む つ 市	73,935	78,489	373,630	855,961	10,402	3,759
佐 井 村	40,767	30,972	7,962	16,249	31,456	12,980
大 間 町	111,226	50,924	13,066	25,675		
風 間 浦 村	47,045	22,256			2,331	467
東 通 村	107,965	76,036	5,942	14,854	10,480	1,536
六ヶ所村	40,200	108,000				
三 沢 市					457	178
おいらせ町						
八 戸 市	40,474	55,264	551	755	32,633	12,340
階 上 町	8,472	11,788	409	1,171		
合 計	515,465	475,485	1,499,218	3,426,172	590,416	121,809

(単位:kg、千円)

市 町 村	64		65		66	
	その他水産動物		水産動物小計		こ ん ぶ	
	数 量	金 額	数 量	金 額	数 量	金 額
深 浦 町			1,187,228	539,572		
鱒ヶ沢町			391,504	226,218		
つがる市			5,296	5,213		
五所川原市			3,004	2,324		
中 泊 町			1,312,996	425,554		
今 別 町	3,043	97	62,670	67,982	1,662	323
外ヶ浜町			405,515	329,460	413	79
蓬 田 村			69,160	144,634		
青 森 市	6,176	7,484	598,290	408,962		
平 内 町	297	102	613,284	1,364,834		
野 辺 地 町	426	319	118,790	244,228		
横 浜 町	735	853	131,612	236,921		
む つ 市	12,726	14,393	3,545,818	1,825,425	28,365	5,290
佐 井 村			160,914	122,692	8,390	1,800
大 間 町			685,991	257,866	487,996	118,884
風 間 浦 村	492	111	1,039,572	332,158	211,917	47,598
東 通 村			4,662,488	1,457,472	1,699,423	397,135
六ヶ所村			3,079,964	1,078,881	148,770	34,697
三 沢 市	144	161	3,211,703	971,633		
おいらせ町			8,025	2,737		
八 戸 市	16,125	8,062	51,848,614	11,824,755	23,887	7,288
階 上 町			300,913	121,161		
合 計	40,164	31,582	73,443,351	21,990,682	2,610,823	613,094

魚種別漁獲数量及び漁獲金額(続き)

市 町 村	67		68		69	
	わ か め		そ の 他 藻 類		藻 類 小 計	
	数 量	金 額	数 量	金 額	数 量	金 額
深 浦 町	35,568	3,912	318,025	118,199	353,593	122,111
鱈ヶ沢町	1,149	208	3,885	5,867	5,034	6,075
つがる市					0	0
五所川原市					0	0
中 泊 町			131,028	68,620	131,028	68,620
今 別 町			10,032	4,370	11,694	4,693
外ヶ浜町	160	52	2,734	1,115	3,307	1,246
蓬 田 村					0	0
青 森 市	500	100			500	100
平 内 町					0	0
野 辺 地 町					0	0
横 浜 町					0	0
む つ 市	3,259	1,851	991	1,431	32,615	8,572
佐 井 村	30,221	3,254	97,881	36,594	136,492	41,648
大 間 町	6,956	850	81,397	24,781	576,349	144,515
風 間 浦 村	20,551	1,662	53,084	18,522	285,552	67,782
東 通 村			122,540	49,415	1,821,963	446,550
六ヶ所村			957	478	149,727	35,175
三 沢 市					0	0
おいらせ町					0	0
八 戸 市	1,979	947	1,557	926	27,423	9,161
階 上 町	44,579	10,365	3,234	1,855	47,813	12,220
合 計	144,922	23,201	827,345	332,173	3,583,090	968,468

(単位:kg、千円)

市 町 村	合 計	
	数 量	金 額
深 浦 町	5,017,733	2,472,280
鱒ヶ沢町	1,182,612	446,477
つがる市	22,148	16,705
五所川原市	28,022	12,846
中 泊 町	2,067,395	1,105,525
今 別 町	142,275	125,492
外ヶ浜町	4,494,849	1,507,793
蓬 田 村	1,521,421	414,906
青 森 市	2,303,856	751,985
平 内 町	20,053,269	5,132,881
野 辺 地 町	1,297,073	556,347
横 浜 町	2,770,000	941,005
む つ 市	9,104,970	3,467,926
佐 井 村	722,537	409,884
大 間 町	2,557,137	1,584,683
風 間 浦 村	1,481,959	550,273
東 通 村	8,859,441	3,274,709
六ヶ所村	4,147,207	1,437,458
三 沢 市	4,372,954	1,393,940
おいらせ町	575,194	206,319
八 戸 市	120,543,835	19,792,021
階 上 町	998,624	516,622
合 計	194,264,511	46,118,077

第 2 表 漁業種類別漁獲数量及び漁獲金額



漁業種類別漁獲数量及び漁獲金額

市 町 村	遠洋底曳網漁業		沖合底曳網漁業		小型機船底曳網漁業	
	数 量	金 額	数 量	金 額	数 量	金 額
深 浦 町			609,240	178,041		
鱒ヶ沢町			377,401	69,637		
つがる市						
五所川原市						
中 泊 町						
今 別 町					25,393	50,237
外ヶ浜町					8,569	17,292
蓬 田 村					65,899	143,496
青 森 市						
平 内 町						
野 辺 地 町					102,124	194,473
横 浜 町					94,865	172,195
む つ 市					173,055	384,230
佐 井 村						
大 間 町						
風 間 浦 村						
東 通 村					5,325	2,403
六ヶ所村						
三 沢 市					431,836	103,221
おいらせ町					229,170	52,796
八 戸 市	227,825	125,075	23,170,078	4,568,023	1,638,786	371,975
階 上 町						
合 計	227,825	125,075	24,156,719	4,815,701	2,775,022	1,492,318



(単位:kg、千円)

市 町 村	その他の底曳網漁業		まき網漁業		棒受網漁業	
	数 量	金 額	数 量	金 額	数 量	金 額
深 浦 町					32,391	11,272
鱒ヶ沢町						
つがる市						
五所川原市						
中 泊 町					21,285	27,581
今 別 町					1,930	658
外ヶ浜町						
蓬 田 村						
青 森 市						
平 内 町						
野辺地町						
横 浜 町						
む つ 市						
佐 井 村					1,735	300
大 間 町						
風間浦村					610	10
東 通 村					76,446	26,892
六ヶ所村					53,101	13,678
三 沢 市						
おいらせ町						
八 戸 市			61,184,369	5,432,713	373,142	25,691
階 上 町						
合 計	0	0	61,184,369	5,432,713	560,640	106,082

漁業種類別漁獲数量及び漁獲金額(続き)

市 町 村	その他の敷網漁業		刺 網 漁 業		一本釣漁業	
	数 量	金 額	数 量	金 額	数 量	金 額
深 浦 町			210,089	113,295	72,242	76,978
鱒ヶ沢町			43,355	23,195	12,375	13,493
つがる市			564	463	594	273
五所川原市						
中 泊 町			342,319	217,016	139,896	170,229
今 別 町	2,614	864	498	307	26,983	27,440
外ヶ浜町			344,369	275,240	131,156	365,224
蓬 田 村			432	127		
青 森 市			39,385	59,839		
平 内 町			414,237	840,760		
野 辺 地 町			40,972	31,242		
横 浜 町			93,699	97,628		
む つ 市			155,499	232,975	76,015	59,060
佐 井 村			66,697	38,578	35,182	24,421
大 間 町			69,246	36,122	388,576	1,035,580
風 間 浦 村			108,851	97,331	41,419	27,479
東 通 村			34,105	23,340	110,330	83,419
六ヶ所村			101,009	54,009	19,193	13,530
三 沢 市			178,672	70,211	14,897	8,583
おいらせ町			22,564	11,544	49	53
八 戸 市			342,045	215,547		
階 上 町			117,830	38,128		
合 計	2,614	864	2,726,437	2,476,897	1,068,907	1,905,762

(単位:kg、千円)

市 町 村	いか釣漁業		延 縄 漁 業		大型定置網漁業	
	数 量	金 額	数 量	金 額	数 量	金 額
深 浦 町	154,897	43,018	58,174	85,185	1,395,715	874,884
鱒ヶ沢町	78,962	16,221				
つがる市						
五所川原市						
中 泊 町	1,264,054	365,697	139,438	220,293		
今 別 町	2,121	1,733	4,900	3,296		
外ヶ浜町	111,710	28,768	214,208	23,345		
蓬 田 村						
青 森 市	100	47				
平 内 町						
野辺地町			1,113	835		
横 浜 町						
む つ 市	1,737,084	540,060	42,833	107,195	54,891	10,929
佐 井 村	2,544	1,899	15,501	10,867		
大 間 町	447,154	133,762	834,941	108,252		
風間浦村	879,194	239,010	11,938	11,917		
東 通 村	3,714,032	1,126,412	33,673	15,324	1,503,054	562,720
六ヶ所村	2,832,018	921,286			271,951	47,900
三 沢 市	3,145,144	949,137				
おいらせ町						
八 戸 市	30,652,441	7,855,871	536	143		
階 上 町	209,490	67,586	263,402	124,666		
合 計	45,230,945	12,290,507	1,620,657	711,318	3,225,611	1,496,433

漁業種類別漁獲数量及び漁獲金額(続き)

市 町 村	小型定置網漁業		底 建 網 漁 業		地曳・船曳網漁業	
	数 量	金 額	数 量	金 額	数 量	金 額
深 浦 町	543,185	189,641	1,154,976	669,974		
鱒ヶ沢町	165,099	30,258	499,627	286,799		
つがる市	7,804	5,795	13,186	10,174		
五所川原市			26,521	12,221		
中 泊 町	2,255	2,524	5,081	3,615		
今 別 町	27,263	16,617				
外ヶ浜町	1,148,347	241,456	419	145		
蓬 田 村	39,465	8,842				
青 森 市	67,304	13,743	39,776	19,656		
平 内 町						
野辺地町	30	22				
横 浜 町	49,607	33,064	2,168	1,346		
む つ 市	1,515,245	400,117	818,057	400,519		
佐 井 村	51,571	46,796	318,892	167,131		
大 間 町			327	362		
風間浦村	47,601	44,573	5,475	2,885		
東 通 村	828,687	376,177	366,869	243,367		
六ヶ所村	663,638	227,372				
三 沢 市	569,841	245,337				
おいらせ町	323,411	141,926				
八 戸 市	883,827	342,697				
階 上 町	239,802	100,071				
合 計	7,173,982	2,467,028	3,251,374	1,818,194	0	0

(単位:kg、千円)

市 町 村	採 介 漁 業		採 藻 漁 業		養 殖 業	
	数 量	金 額	数 量	金 額	数 量	金 額
深 浦 町	28,108	22,147	340,721	120,452	12,872	1,659
鱒ヶ沢町	759	799	5,034	6,075		
つがる市						
五所川原市	1,501	625				
中 泊 町	5,401	4,887	131,028	68,620		
今 別 町	261	1,116	11,694	4,693	2,670	518
外ヶ浜町	20,229	29,364	3,147	1,194	2,435,049	467,855
蓬 田 村					1,414,437	261,835
青 森 市					2,039,922	369,605
平 内 町	25,937	42,805			19,395,477	3,733,247
野 辺 地 町	8,165	19,399			1,120,816	272,825
横 浜 町	2,538	8,005			2,484,912	586,784
む つ 市	7,002	20,199	29,356	6,721	3,811,065	763,691
佐 井 村	81,709	71,200	136,492	41,648		
大 間 町	315	1,995	557,473	142,110		
風 間 浦 村	14,526	11,896	280,908	66,431	4,419	1,244
東 通 村	35,278	120,804	1,821,963	446,550		
六ヶ所村	641	7,529	149,727	35,175		
三 沢 市						
おいらせ町						
八 戸 市	16,582	51,011	24,440	7,570		
階 上 町	19,438	125,515	47,813	12,220		
合 計	268,390	539,296	3,539,796	959,459	32,721,639	6,459,263

漁業種類別漁獲数量及び漁獲金額(続き)

(単位:kg、千円)

市 町 村	その他の漁業		合 計	
	数 量	金 額	数 量	金 額
深 浦 町	405,123	85,734	5,017,733	2,472,280
鱒ヶ沢町			1,182,612	446,477
つがる市			22,148	16,705
五所川原市			28,022	12,846
中 泊 町	16,638	25,063	2,067,395	1,105,525
今 別 町	35,948	18,013	142,275	125,492
外ヶ浜町	77,646	57,910	4,494,849	1,507,793
蓬 田 村	1,188	606	1,521,421	414,906
青 森 市	117,369	289,095	2,303,856	751,985
平 内 町	217,618	516,069	20,053,269	5,132,881
野 辺 地 町	23,853	37,551	1,297,073	556,347
横 浜 町	42,211	41,983	2,770,000	941,005
む つ 市	684,868	542,230	9,104,970	3,467,926
佐 井 村	12,214	7,044	722,537	409,884
大 間 町	259,105	126,500	2,557,137	1,584,683
風 間 浦 村	87,018	47,497	1,481,959	550,273
東 通 村	329,679	247,301	8,859,441	3,274,709
六ヶ所村	55,929	116,979	4,147,207	1,437,458
三 沢 市	32,564	17,451	4,372,954	1,393,940
おいらせ町			575,194	206,319
八 戸 市	2,029,764	795,705	120,543,835	19,792,021
階 上 町	100,849	48,436	998,624	516,622
合 計	4,529,584	3,021,167	194,264,511	46,118,077

第3表 月別漁獲数量及び漁獲金額

月別漁獲数量及び漁獲金額

市 町 村	1 月	2 月	3 月	4 月	5 月	6 月
深 浦 町	543,370	273,336	224,206	194,994	459,149	921,774
	284,016	153,964	154,449	97,204	230,011	475,902
鱈ヶ沢町	230,157	238,838	63,670	49,954	67,793	70,696
	94,976	115,445	26,289	15,777	25,486	31,202
つがる市	3,434	2,920	887	299	990	7,508
	2,170	3,419	782	223	614	6,093
五所川原市	3,602	6,518	4,391	2,764	1,012	3,441
	1,094	2,213	2,095	1,386	573	1,807
中 泊 町	94,860	52,319	26,129	62,894	49,996	221,040
	43,843	44,192	29,399	41,168	45,584	117,526
今 別 町	5,317	9,340	23,886	5,943	11,994	19,911
	3,190	8,143	45,641	8,793	6,413	11,373
外ヶ浜町	143,279	126,242	142,331	154,798	327,510	2,203,866
	136,178	105,473	107,419	85,513	54,095	429,340
蓬 田 村	16,960	26,519	231	1,184	122,688	870,697
	35,900	56,363	111	469	20,956	160,088
青 森 市	43,596	18,137	30,093	42,135	264,354	1,099,904
	103,119	50,003	83,476	80,478	48,662	202,181
平 内 町	83,219	154,462	160,666	1,128,576	5,655,896	5,758,312
	216,033	301,140	212,917	336,977	998,973	1,109,118
野 辺 地	29,642	75,124	19,162	13,679	368,198	398,315
	61,568	52,239	21,888	21,685	89,413	102,981
横 浜 町	11,674	174,873	87,623	96,593	600,047	847,611
	7,640	59,742	28,603	33,272	149,424	234,398
む つ 市	162,833	382,489	126,178	366,663	1,220,487	1,299,880
	154,203	272,526	116,946	196,107	302,455	310,314
佐 井 村	49,403	41,194	29,685	53,840	62,968	95,188
	29,035	26,547	13,076	21,080	47,206	57,701
大 間 町	101,661	168,882	143,136	118,180	195,783	175,148
	65,245	51,429	58,928	32,079	42,237	26,270
風 間 浦 村	35,197	43,257	36,685	39,048	106,843	29,263
	31,771	30,508	26,587	27,519	52,383	10,699
東 通 村	281,378	97,851	98,697	213,835	521,012	525,996
	118,590	53,843	62,671	128,830	276,134	234,358
六ヶ所村	103,688	12,827	18,611	40,504	110,687	152,669
	47,409	8,533	14,511	21,289	33,512	87,741
三 沢 市	173,479	136,509	51,152		11,637	74,501
	48,057	32,768	12,203		4,590	23,530
おいらせ町	63,501	64,962	25,361	10	1,530	1,696
	14,456	14,074	5,518	12	1,176	765
八 戸 市	4,826,558	6,759,881	2,268,821	1,007,842	3,321,042	2,013,863
	1,195,888	1,408,485	785,841	341,492	641,452	311,492
階 上 町	84,397	101,522	2,141	5,642	43,690	41,739
	42,215	30,063	1,725	3,384	22,863	27,472
合 計	7,091,205	8,968,002	3,583,742	3,599,377	13,525,306	16,833,018
	2,736,596	2,881,112	1,811,075	1,494,737	3,094,212	3,972,351



上段:数量(kg)、下段:金額(千円)

市 町 村	7 月	8 月	9 月	10 月	11 月	12 月	合 計
深 浦 町	635,698	265,907	283,696	301,410	407,100	507,093	5,017,733
	338,997	170,747	127,295	105,616	154,909	179,170	2,472,280
鱒ヶ沢町	89,660	12,132	19,589	44,521	49,713	245,889	1,182,612
	29,833	12,691	8,358	8,394	15,953	62,073	446,477
つがる市	3,284	585	78	373	250	1,540	22,148
	1,604	365	38	341	179	877	16,705
五所川原市	1,074	1,724	713		399	2,384	28,022
	962	884	312		208	1,312	12,846
中 泊 町	770,823	412,712	166,376	58,483	41,909	109,854	2,067,395
	279,498	225,355	112,415	77,827	34,162	54,556	1,105,525
今 別 町	18,572	16,115	11,370	5,557	8,736	5,534	142,275
	11,461	10,712	6,692	4,416	5,173	3,485	125,492
外ヶ浜町	505,510	96,702	42,257	153,475	322,580	276,299	4,494,849
	130,449	68,514	65,423	59,704	112,562	153,123	1,507,793
蓬 田 村	354,950	41,120	28,945	3,049	16,974	38,104	1,521,421
	66,689	7,791	5,449	557	3,940	56,593	414,906
青 森 市	399,185	134,704	137,011	8,674	80,567	45,496	2,303,856
	82,244	27,510	29,556	7,176	17,055	20,525	751,985
平 内 町	5,238,288	1,221,444	300,342	31,602	133,057	187,405	20,053,269
	1,092,198	273,587	74,395	25,496	212,623	279,424	5,132,881
野 辺 地	133,643	74,776	19,099	24,469	37,747	103,219	1,297,073
	33,571	23,676	6,838	32,113	48,913	61,462	556,347
横 浜 町	466,574	117,176	59,246	21,281	154,235	133,067	2,770,000
	121,841	35,219	21,389	15,950	54,453	179,074	941,005
む つ 市	1,490,754	988,571	498,607	473,532	1,337,467	757,509	9,104,970
	342,008	287,114	172,270	247,377	589,303	477,303	3,467,926
佐 井 村	91,765	104,534	8,332	27,290	69,686	88,652	722,537
	50,053	58,762	6,607	11,681	35,991	52,145	409,884
大 間 町	195,021	184,836	193,008	480,771	376,627	224,084	2,557,137
	108,211	159,314	212,501	295,713	323,264	209,492	1,584,683
風 間 浦 村	241,042	181,457	97,754	236,754	223,816	210,843	1,481,959
	56,311	57,082	36,161	67,465	74,222	79,565	550,273
東 通 村	1,373,410	1,275,361	997,359	1,130,736	1,629,085	714,721	8,859,441
	366,171	343,428	285,857	385,426	638,705	380,696	3,274,709
六ヶ所村	729,125	803,790	417,858	375,343	670,015	712,090	4,147,207
	244,696	246,751	118,965	132,766	232,415	248,870	1,437,458
三 沢 市	932,974	1,013,974	539,927	388,930	577,274	472,597	4,372,954
	245,895	312,975	182,671	154,987	212,247	164,017	1,393,940
おいらせ町	776	2,720	13,306	104,235	142,296	154,801	575,194
	448	1,064	4,264	44,708	60,312	59,522	206,319
八 戸 市	7,954,793	16,271,813	19,668,019	19,940,004	25,360,034	11,151,165	120,543,835
	1,078,802	3,006,669	2,766,967	3,074,068	3,229,969	1,950,896	19,792,021
階 上 町	81,766	115,518	69,881	127,315	205,423	119,590	998,624
	49,104	44,177	26,683	58,235	125,855	84,846	516,622
合 計	21,708,687	23,337,671	23,572,773	23,937,804	31,844,990	16,261,936	194,264,511
	4,731,046	5,374,387	4,271,106	4,810,016	6,182,413	4,759,026	46,118,077