

中学校等卒業者の進路状況

—平成26年5月1日現在—

青森県教育委員会

目 次

中学校等卒業者の進路状況

I 調査の概要

1 調査の内容	1
2 用語の定義	1
3 その他	1

II 中学校卒業者の進路状況

1 進路別卒業生数	2
2 高等学校等進学状況	3
(1) 高等学校等進学者数	3
(2) 高等学校等入学志願状況	3
(3) 課程別・学科別県内高等学校進学状況	4
3 専修学校(高等課程)、専修学校(一般課程)等及び公共職業能力開発施設等進(入)学状況	5
4 就職状況	5
(1) 就職者数	5
(2) 産業別就職状況	5

III 特別支援学校中学部卒業者の進路状況

統 計 表

第1表 進路別卒業生数の推移	9
第2表 市町村別進路状況	10
第3表 市町村別高等学校等進学状況	12
第4表 市町村別高等学校等進学率の推移	14
第5表 市町村別就職率の推移	16
第6表 市町村別、産業別就職状況	17
第7表 市町村別、県内全日制高等学校(学科別)への進学状況	18
第8表 高等学校別、中学校所在地区別進学者数	20
〈県立全日制〉	20
〈私立全日制〉	23
〈公立定時制〉	24
〈通信制〉	24
〈高等専門学校・特別支援学校〉	25
〈県外〉	25

I 調査の概要

1 調査の内容

この報告書は、文部科学省が実施した「学校基本調査（卒業後の状況調査 中学校、特別支援学校中学部）」の本県集計結果及び県教育委員会が実施した「中学校等卒業者の進学状況調査」の結果を取りまとめたものである。

調査期日は、平成26年5月1日現在である。

中学校卒業者の進路状況と特別支援学校中学部卒業者の進路状況は、それぞれ別々に集計している。

2 用語の定義

「高等学校等進学者」とは、高等学校の本科（全日制、定時制及び通信制）及び別科、高等専門学校、特別支援学校高等部の本科及び別科へ進学した者及び進学しかつ就職した者をいう。

「専修学校（高等課程）進学者」とは、専修学校の高等課程（中学校卒業程度を入学資格とする課程）へ進学した者及び進学しかつ就職した者をいう。ただし、高等学校等に進学しかつ専修学校（高等課程）に進学した者は含めない。

「専修学校（一般課程）等入学者」とは、専修学校の一般課程、各種学校（予備校等）等に入学した者及び入学しかつ就職した者をいう。ただし、高等学校等又は専修学校（高等課程）に進学しかつ専修学校（一般課程）等に入学した者は含めない。

「公共職業能力開発施設等入学者」とは、公共職業能力開発施設等に入学した者及び入学しかつ就職した者をいう。

「就職者」とは、就職のみの者、高等学校等及び専修学校（高等課程）に進学しかつ就職した者及び専修学校（一般課程）、公共職業能力開発施設等に入学しかつ就職した者をいう。

「就職」とは、給料、賃金、利潤、報酬その他経常的収入を得る仕事に就くことをいう。ただし、自家自営業に就いた者は含めるが、家事手伝い、臨時的な仕事に就いた者は就職者とはしない。

「左記以外の者」とは、家事手伝いをしている者、外国の高等学校等に入学した者及び進路が未定の者をいう。

「不詳・死亡の者」とは、卒業者のうち本年5月1日までに死亡した者及び進路が不明の者をいう。

高等学校等進学率（％）は、卒業者総数のうち高等学校等進学者数（進学しかつ就職した者を含む。）の占める比率である。

就職率（％）は、卒業者総数のうち就職者数（高等学校等及び専修学校（高等課程）に進学しかつ就職した者及び専修学校（一般課程）、公共職業能力開発施設等に入学しかつ就職したものを含む。）の占める比率である。

3 その他

(1) 符号の用法

「－」・・・計数がない場合

「0.0」・・・計数が単位未満の場合

「／」・・・計数出現があり得ない場合

(2) 四捨五入のため、構成比率の合計は100%にならないこともある。

Ⅱ 中学校卒業者の進路状況

1 進路別卒業生数

平成26年3月の中学校卒業生数は、13,256人（男子6,706人、女子6,550人）で、前年より58人減少（男子34人減、女子24人減）している。

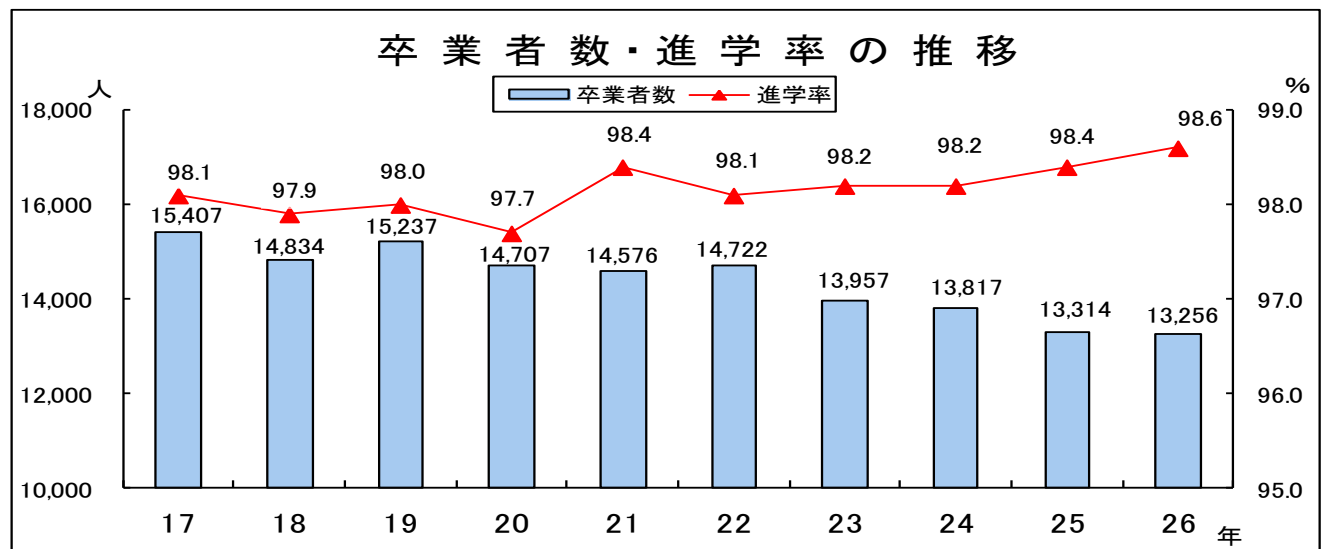
高等学校等進学者数は13,072人で、進学率は98.6%（男子98.1%、女子99.1%）となり、前年より0.2ポイント上昇（男子は前年と同、女子は0.4ポイント上昇）している。

第1表 卒業後の進路状況

区 分	卒業生 総数 (A+B+C+D +E+F+G)	A 高等学校等進学者																						
		高等学校本科											高等学校別			高等専門学校			特別支援学校			高等 学校 進 学 者 計		
		全日制			定時制			通信制			本 科 計	全 日 制 計	定 時 制 計	別 科 計	県 内	県 外	計	本 科						
		県 内			県 外	全 日 制 計	県 内	県 外	定 時 制 計	県 内								県 外	通 信 制 計	県 内	県 外		計	県 内
男	6,706 (100.0)	4,430	1,547	5,977							118	6,095	169	4	173	42	39					81		
女	6,550 (100.0)	4,650	1,457	6,107	68	6,175	163	-	163	48	14	62	6,400	-	-	-	40	5	45	48	-	48	-	6,493 (99.1)
計	13,256 (100.0)	9,080	3,004	12,084	186	12,270	332	4	336	90	53	143	12,749	-	-	-	165	15	180	142	1	143	-	13,072 (98.6)

区 分	B 専修学校 （一般課程）等入学者	C 専修学校 （各種学校）等入学者			D 公共職業 能力 開発施設等入学者	E 就職 の み の 者 （A・B・C・D に 含 ま れ て い く る 就 職 者 を 除 く）	F 左記以外 の 者	G 不詳・死 亡 の 者	L 就 職 者（再掲）										M 特別支援学級卒業者の進路状況（再掲）					
		専修一 般学 校課 程	各 種 学 校	計					E 就 職 の み の 者	H Aし の て う い ち る 就 職 者	I Bし の て う い ち る 就 職 者	J Cし の て う い ち る 就 職 者	K Dし の て う い ち る 就 職 者	就 職 者 計	左のうち		高 等 学 校 等 進 学 者	専 修 学 校 高 進 等 学 課 者	専 修 学 校 一 般 学 課 者	公 発 共 施 業 等 入 力 学 開 者	就 職 の み の 者 （A・B・C・D に 含 ま れ て い く る 就 職 者 を 除 く）	左 不 詳 以 外 の 者	計	
男	- (-)	1	1	2	7	31	86	2	31	13	-	-	-	44	20	24	121	-	-	-	2	7	130	
女	4 (0.1)	-	-	-	-	3	50	-	3	-	-	-	-	3	3	-	61	-	-	-	1	4	66	
計	4 (0.0)	1	1	2	7	34	136	2	34	13	-	-	-	47	23	24	182	-	-	-	3	11	196	

（注）（ ）は、卒業者に占める比率である。



2 高等学校等進学状況

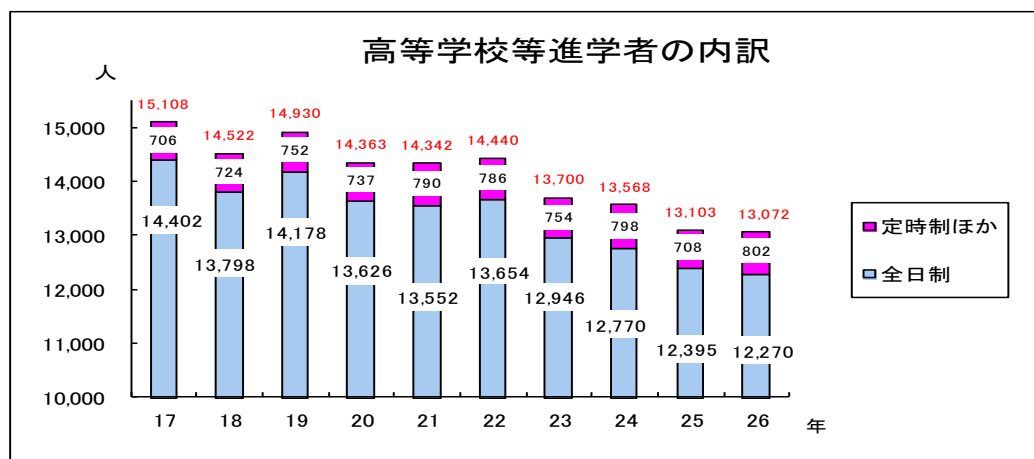
(1) 高等学校等進学者数

高等学校等進学者数（通信制課程への進学者数を含む。）は13,072人（男子6,579人、女子6,493人）で、前年より31人減少（男子35人減、女子4人増）している。

第2表 高等学校等進学者数の推移

区 分		高 等 学 校 等 進 学 者 数						
		合 計	全 日 制	定 時 制	通 信 制	高等学校別科	高等専門学校	特別支援学校 高 等 部
卒 業 年 月	22年3月	14,440 (100.0)	13,654 (94.6)	379 (2.6)	128 (0.9)	- (-)	177 (1.2)	102 (0.7)
	23年3月	13,700 (100.0)	12,946 (94.5)	324 (2.4)	141 (1.0)	- (-)	162 (1.2)	127 (0.9)
	24年3月	13,568 (100.0)	12,770 (94.1)	324 (2.4)	185 (1.4)	- (-)	170 (1.3)	119 (0.9)
	25年3月	13,103 (100.0)	12,395 (94.6)	344 (2.6)	106 (0.8)	- (-)	154 (1.2)	104 (0.8)
	26年3月	13,072 (100.0)	12,270 (93.9)	336 (2.6)	143 (1.1)	- (-)	180 (1.4)	143 (1.1)

(注) ()は、高等学校等進学者数に占める比率である。



(2) 高等学校等入学志願状況

第3表 入学志願者数

志 願 区 分		男	女	計
高等学校本科	全日制	6,120	6,191	12,311
	定時制	187	165	352
高等専門学校		135	45	180
特別支援学校高等部本科		96	48	144
計		6,538	6,449	12,987

第4表 志願率・入学率の推移

区 分		卒業生総数 (A)	志願者数 (B)	進学者数 (C)	志願率 (B/A)×100	入学率 (C/B)×100
卒 業 年 月	22年3月	14,722	14,398	14,312	97.8	99.4
	23年3月	13,957	13,634	13,559	97.7	99.4
	24年3月	13,817	13,471	13,383	97.5	99.3
	25年3月	13,314	13,033	12,997	97.9	99.7
	26年3月	13,256	12,987	12,929	98.0	99.6

(注) 志願者数及び進学者数には別科、通信制を含まない。

(3) 課程別・学科別県内高等学校進学状況

県内高等学校に進学した者の課程別・学科別進学者数は、全日制課程では普通科への進学者の占める比率が52.1%（男子48.4%、女子55.7%）となっている。

第5表 課程別・学科別県内高等学校進学状況

区分 課程・学科		進学のみの方						計			
		県立			私立			男	女	計	
		男	女	計	男	女	計				
全 日 制	普通	2,065 (46.6)	2,624 (56.4)	4,689 (51.6)	830 (53.7)	778 (53.4)	1,608 (53.5)	2,895 (48.4)	3,402 (55.7)	6,297 (52.1)	
	農業	368 (8.3)	302 (6.5)	670 (7.4)	/	/	/	368 (6.2)	302 (4.9)	670 (5.5)	
	工業	1,031 (23.3)	184 (4.0)	1,215 (13.4)	473 (30.6)	45 (3.1)	518 (17.2)	1,504 (25.2)	229 (3.7)	1,733 (14.3)	
	商業	332 (7.5)	580 (12.5)	912 (10.0)	92 (5.9)	118 (8.1)	210 (7.0)	424 (7.1)	698 (11.4)	1,122 (9.3)	
	水産	86 (1.9)	54 (1.2)	140 (1.5)	/	/	/	86 (1.4)	54 (0.9)	140 (1.2)	
	家庭	22 (0.5)	98 (2.1)	120 (1.3)	43 (2.8)	236 (16.2)	279 (9.3)	65 (1.1)	334 (5.5)	399 (3.3)	
	看護	2 (0.0)	38 (0.8)	40 (0.4)	0 (-)	35 (2.4)	35 (1.2)	2 (0.0)	73 (1.2)	75 (0.6)	
	制 の 課 程	普通・理数	88 (2.0)	112 (2.4)	200 (2.2)	/	/	/	88 (1.5)	112 (1.8)	200 (1.7)
		普通・家政・情報	/	/	/	/	104 (7.1)	104 (3.5)	/	104 (1.7)	104 (0.9)
		情報	/	/	/	19 (1.2)	18 (1.2)	37 (1.2)	19 (0.3)	18 (0.3)	37 (0.3)
英語		27 (0.6)	53 (1.1)	80 (0.9)	8 (0.5)	36 (2.5)	44 (1.5)	35 (0.6)	89 (1.5)	124 (1.0)	
外国語		8 (0.2)	32 (0.7)	40 (0.4)	/	/	/	8 (0.1)	32 (0.5)	40 (0.3)	
音楽		/	/	/	1 (0.1)	6 (0.4)	7 (0.2)	1 (0.0)	6 (0.1)	7 (0.1)	
スポーツ科学		87 (2.0)	33 (0.7)	120 (1.3)	/	/	/	87 (1.5)	33 (0.5)	120 (1.0)	
福祉		/	/	/	22 (1.4)	48 (3.3)	70 (2.3)	22 (0.4)	48 (0.8)	70 (0.6)	
表現		4 (0.1)	26 (0.6)	30 (0.3)	/	/	/	4 (0.1)	26 (0.4)	30 (0.2)	
総合		310 (7.0)	514 (11.1)	824 (9.1)	59 (3.8)	33 (2.3)	92 (3.1)	369 (6.2)	547 (9.0)	916 (7.6)	
合計	4,430 (100.0)	4,650 (100.0)	9,080 (100.0)	1,547 (100.0)	1,457 (100.0)	3,004 (100.0)	5,977 (100.0)	6,107 (100.0)	12,084 (100.0)		

区分 課程・学科		進学のみの方			進学しかつ就職した者			進学しかつ専修学校等に進(入)学した者			計		
		男	女	計	男	女	計	男	女	計	男	女	計
定 時 制 課 程	普通	108 (63.9)	115 (70.6)	223 (67.2)	- (-)	- (-)	- (-)	- (-)	- (-)	- (-)	108 (63.9)	115 (70.6)	223 (67.2)
	工業	27 (16.0)	3 (1.8)	30 (9.0)	- (-)	- (-)	- (-)	- (-)	- (-)	- (-)	27 (16.0)	3 (1.8)	30 (9.0)
	総合	34 (20.1)	45 (27.6)	79 (23.8)	- (-)	- (-)	- (-)	- (-)	- (-)	- (-)	34 (20.1)	45 (27.6)	79 (23.8)
	計	169 (100.0)	163 (100.0)	332 (100.0)	- (-)	- (-)	- (-)	- (-)	- (-)	- (-)	169 (100.0)	163 (100.0)	332 (100.0)
区分 課程		進学のみの方			進学しかつ就職した者			進学しかつ専修学校等に進(入)学した者			計		
通信制課程		42	47	89	-	-	-	-	1	1	42	48	90

3 専修学校(高等課程)、専修学校(一般課程)等及び公共職業能力開発施設等進(入)学状況
 専修学校(高等課程)進学者数は4人(男子0人、女子4人)、専修学校(一般課程)等進学者数は1人(男子1人、女子0人)、公共職業能力開発施設等進学者数は7人(男子7人、女子0人)となっている。

第6表 専修学校(高等課程)、専修学校(一般課程)等及び公共職業能力開発施設等進(入)学状況

区分 年3月卒 男女別・合計	専修学校 (高等課程) 進学者数		専修学校(一般課程)等進学者数						公共職業能力 開発施設等 進学者数	
	25	26	専修学校 (一般課程)		各種学校		計		25	26
			25	26	25	26	25	26		
男子	2	-	1	-	2	1	3	1	9	7
女子	1	4	1	-	2	-	3	-	-	-
合計	3	4	2	-	4	1	6	1	9	7

4 就職状況

(1) 就職者数

就職のみの者34人(男子31人、女子3人)に、進(入)学しかつ就職した者13人(男子13人、女子0人)を加えた就職者総数は47人(男子44人、女子3人)で、前年より5人増加(男子7人増、女子2人減)している。

県内・県外別では、県内へ就職した者は23人で、就職者総数の48.9%を占めている。

(2) 産業別就職状況

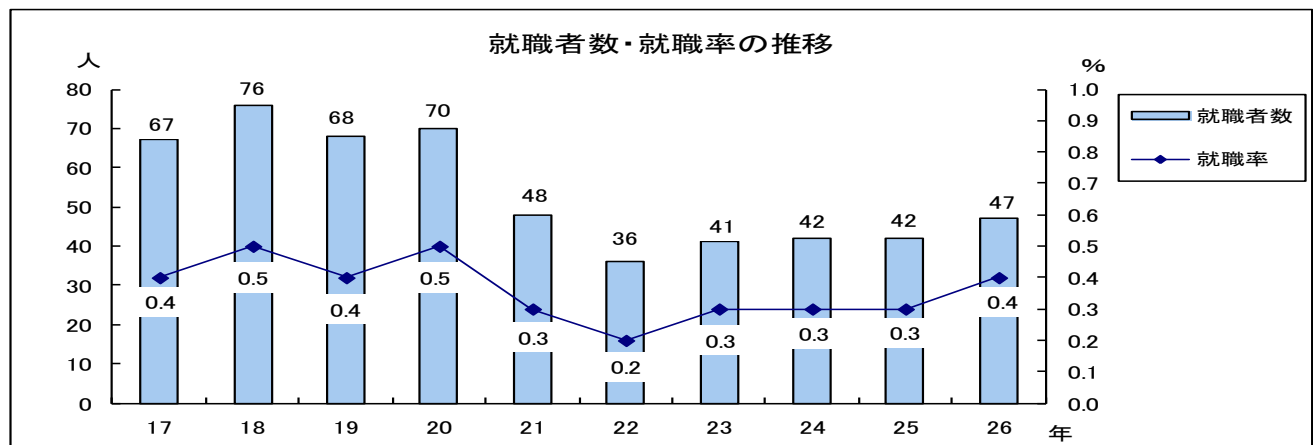
産業別就職者数は、第2次産業の24人(就職者総数の51.1%)が最も多くなっている。

第7表 就職者の産業別及び県内・県外別就職状況

区分	第1次 産業	第2次 産業	第3次 産業	左記以外 の者	計			
					計	男	女	
県内	3 (13.0)	12 (52.2)	5 (21.7)	3 (13.0)	23 (100.0)	20 (87.0)	3 (13.0)	
県外	0 (-)	12 (50.0)	11 (45.8)	1 (4.2)	24 (100.0)	24 (100.0)	- (-)	
計	計	3 (6.4)	24 (51.1)	16 (34.0)	4 (8.5)	47 (100.0)	44 (93.6)	3 (6.4)
	男	3 (6.8)	24 (54.5)	14 (31.8)	3 (6.8)	44 (100.0)	/	/
	女	- (-)	- (-)	2 (66.7)	1 (33.3)	3 (100.0)	/	/

第8表 就職者の産業別構成比の推移

区分	22年	23年	24年	25年	26年
第1次産業	8.3	12.2	11.9	4.8	6.4
第2次産業	38.9	24.4	28.6	28.6	51.1
第3次産業	44.4	46.3	47.6	54.8	34.0
上記以外の者	8.3	17.1	11.9	11.9	8.5
計	100.0	100.0	100.0	100.0	100.0



Ⅲ 特別支援学校中学部卒業者の進路状況

平成26年3月の特別支援学校（盲・聾・養護学校）中学部卒業生数は159人（盲学校2人、聾学校1人、養護学校156人）である。

このうち、高等学校等進学者数は156人（盲学校から2人、聾学校から1人、養護学校から153人）で、高等学校等進学率は98.1%となっている。

第9表の1

特別支援学校中学部卒業者の進路状況

		男	女	計	
盲学校 中学部 卒業生		2	-	2	
聾学校 中学部 卒業生		1	-	1	
養護学校 中学部 卒業生		93	63	156	
合計(卒業生総数)		96	63	159	
A 高等学校等進学者	高等学校(本科)	全日制	-	1	1
		定時制	-	2	2
		通信制	-	1	1
	高等学校(別科)		-	-	-
	高等専門学校		-	-	-
	特別支援学校(本科)		94	58	152
	特別支援学校(別科)		-	-	-
B 専修学校(高等課程)進学者		-	-	-	
C 専修学校(一般課程)等入学者	専修学校(一般課程)	-	-	-	
	各種学校	-	-	-	
D 公共職業能力開発施設等		-	-	-	
E 就職者(上記A・B・C・Dを除く)		-	-	-	
F 上記以外の者		2	1	3	
G 不詳・死亡の者		-	-	-	
再掲	上記Aのうち他県への進学者	1	1	2	
	上記A、B、C、Dのうち就職している者	Aのうち	-	-	-
		Bのうち	-	-	-
		Cのうち	-	-	-
Dのうち		-	-	-	
掲	上記Fのうち社会福祉施設等入所、通所者	児童福祉施設	-	-	-
		障害者支援施設	2	1	3
		医療機関	-	-	-

第9表の2

高等学校等進学状況

卒業学校			盲学校 中学部			聾学校 中学部			養護学校 中学部				
			男	女	計	男	女	計	男	女	計		
進学先学校	全日制		青森明の星高	英	語	-	-	-	-	-	-	1	1
	定時制	北斗高	普通(午前)	-	-	-	-	-	-	-	-	1	1
北斗高		普通(午後)	-	-	-	-	-	-	-	-	1	1	
通信制	青森山田高		普通	-	-	-	-	-	-	-	1	1	
高等学校計			-	-	-	-	-	-	-	-	4	4	
特別支援学校	弘大附属	普通	-	-	-	-	-	-	3	3	6		
		特別支援	-	-	-	-	-	-	-	-	-		
	県	盲	普通	2	-	2	-	-	-	-	-		
		青森第二養護	普通	-	-	-	-	-	-	9	6	15	
	青森若葉養護	普通	-	-	-	-	-	-	-	2	2		
	青森第一高等養護	普通	-	-	-	-	-	-	6	7	13		
		浪岡養護	普通	-	-	-	-	-	-	4	2	6	
	弘前第一養護	普通	-	-	-	-	-	-	12	7	19		
		弘前第二養護	普通	-	-	-	-	-	-	2	1	3	
	八戸第一養護	普通	-	-	-	-	-	-	7	5	12		
		八戸第二養護	普通	-	-	-	-	-	15	8	23		
	黒石養護	普通	-	-	-	-	-	-	5	3	8		
		むつ養護	普通	-	-	-	-	-	6	2	8		
	森田養護	普通	-	-	-	-	-	-	4	6	10		
七戸養護		普通	-	-	-	1	-	1	17	5	22		
県外			-	-	-	-	-	-	1	1	2		
特別支援学校高等部計			2	-	2	1	-	1	91	58	149		
合計(進学者総数)			2	-	2	1	-	1	91	62	153		

統計表

第1表 進路別卒業生数の推移

区分 卒業年月	卒業生 総数	A 高等学校等 進学者 (進学率)	B 専修学校 (高等課程) 進学者	C 専修学校 (一般課程) 等入学者	D 公共職業 能力開発施 設等入学者	E 就職の みの者	F 左記 以外の 者	G 不詳・ 死亡の 者	H Aのうち 就職 している者	I Bのうち 就職 している者	J Cのうち 就職 している者	K Dのうち 就職 している者	L 就職者総数 E+H+I+J+K (就職率)
22年3月	14,722 (100.0)	14,440 (98.1)	2 (0.0)	6 (0.0)	7 (0.0)	29 (0.2)	236 (1.6)	2 (0.0)	7 (0.0)	- (-)	- (-)	- (-)	36 (0.2)
23年3月	13,957 (100.0)	13,700 (98.2)	5 (0.0)	6 (0.0)	8 (0.1)	34 (0.2)	200 (1.4)	4 (0.0)	7 (0.1)	- (-)	- (-)	- (-)	41 (0.3)
24年3月	13,817 (100.0)	13,568 (98.2)	3 (0.0)	4 (0.0)	13 (0.1)	29 (0.2)	198 (1.4)	2 (0.0)	13 (0.1)	- (-)	- (-)	- (-)	42 (0.3)
25年3月	13,314 (100.0)	13,103 (98.4)	3 (0.0)	6 (0.0)	9 (0.1)	25 (0.2)	167 (1.3)	1 (0.0)	16 (0.1)	- (-)	1 (0.0)	- (-)	42 (0.3)
26年3月	13,256 (100.0)	13,072 (98.6)	4 (0.0)	1 (0.0)	7 (0.1)	34 (0.3)	136 (1.0)	2 (0.0)	13 (0.1)	- (-)	- (-)	- (-)	47 (0.4)

(男)

区分 卒業年月	卒業生 総数	A 高等学校等 進学者 (進学率)	B 専修学校 (高等課程) 進学者	C 専修学校 (一般課程) 等入学者	D 公共職業 能力開発施 設等入学者	E 就職の みの者	F 左記 以外の 者	G 不詳・ 死亡の 者	H Aのうち 就職 している者	I Bのうち 就職 している者	J Cのうち 就職 している者	K Dのうち 就職 している者	L 就職者総数 E+H+I+J+K (就職率)
22年3月	7,555 (100.0)	7,391 (97.8)	- (-)	4 (0.1)	7 (0.1)	28 (0.4)	123 (1.6)	2 (0.0)	3 (0.0)	- (-)	- (-)	- (-)	31 (0.4)
23年3月	7,007 (100.0)	6,846 (97.7)	3 (0.0)	1 (0.0)	8 (0.1)	28 (0.4)	118 (1.7)	3 (0.0)	7 (0.1)	- (-)	- (-)	- (-)	35 (0.5)
24年3月	7,165 (100.0)	7,010 (97.8)	2 (0.0)	1 (0.0)	13 (0.2)	24 (0.3)	115 (1.6)	- (-)	13 (0.2)	- (-)	- (-)	- (-)	37 (0.5)
25年3月	6,740 (100.0)	6,614 (98.1)	2 (0.0)	3 (0.0)	9 (0.1)	20 (0.3)	91 (1.4)	1 (0.0)	16 (0.2)	- (-)	1 (0.0)	- (-)	37 (0.5)
26年3月	6,706 (100.0)	6,579 (98.1)	- (-)	1 (0.0)	7 (0.1)	31 (0.5)	86 (1.3)	2 (0.0)	13 (0.2)	- (-)	- (-)	- (-)	44 (0.7)

(女)

区分 卒業年月	卒業生 総数	A 高等学校等 進学者 (進学率)	B 専修学校 (高等課程) 進学者	C 専修学校 (一般課程) 等入学者	D 公共職業 能力開発施 設等入学者	E 就職の みの者	F 左記 以外の 者	G 不詳・ 死亡の 者	H Aのうち 就職 している者	I Bのうち 就職 している者	J Cのうち 就職 している者	K Dのうち 就職 している者	L 就職者総数 E+H+I+J+K (就職率)
22年3月	7,167 (100.0)	7,049 (98.4)	2 (0.0)	2 (0.0)	- (-)	1 (0.0)	113 (1.6)	- (-)	4 (0.1)	- (-)	- (-)	- (-)	5 (0.1)
23年3月	6,950 (100.0)	6,854 (98.6)	2 (0.0)	5 (0.1)	- (-)	6 (0.1)	82 (1.2)	1 (0.0)	- (-)	- (-)	- (-)	- (-)	6 (0.1)
24年3月	6,652 (100.0)	6,558 (98.6)	1 (0.0)	3 (0.0)	- (-)	5 (0.1)	83 (1.2)	2 (0.0)	- (-)	- (-)	- (-)	- (-)	5 (0.1)
25年3月	6,574 (100.0)	6,489 (98.7)	1 (0.0)	3 (0.0)	- (-)	5 (0.1)	76 (1.2)	- (-)	- (-)	- (-)	- (-)	- (-)	5 (0.1)
26年3月	6,550 (100.0)	6,493 (99.1)	4 (0.1)	- (-)	- (-)	3 (0.0)	50 (0.8)	- (-)	- (-)	- (-)	- (-)	- (-)	3 (0.0)

第2表 市町村別進路状況

区分	卒業生総数			A 高等学校等 進学者		B 専修学校 (高等課程) 進学者		C 専修学校 (一般課程) 等入学者		D 公共職業能 力開発施設 等入学者		E 就 職 のみの者		F 左記以外 の者		G 不詳・死亡 の者		A~Dのうち の就職者		
	男	女	計	男	女	男	女	男	女	男	女	男	女	男	女	男	女	男	女	
	市町村名																			
市	青森市	1,423	1,368	2,791	1,393	1,354	-	2	-	-	-	3	1	27	11	-	-	4	-	
	弘前市	746	765	1,511	726	758	-	1	-	1	-	6	-	12	6	1	-	-	-	
	八戸市	1,230	1,175	2,405	1,215	1,166	-	1	1	1	-	8	-	5	8	-	-	2	-	
	黒石市	192	173	365	184	171	-	-	-	-	-	2	-	6	2	-	-	1	-	
	五所川原市	286	286	572	283	283	-	-	-	-	-	1	-	2	3	-	-	-	-	
	十和田市	324	371	695	319	367	-	-	-	-	-	1	2	4	2	-	-	-	-	
	三沢市	247	222	469	233	220	-	-	-	-	1	-	1	-	12	2	-	-	-	
	むつ市	302	322	624	294	318	-	-	-	-	1	-	3	-	3	4	1	-	-	
	つがる市	168	175	343	166	174	-	-	-	-	-	-	-	-	2	1	-	-	1	-
	平川市	163	154	317	162	154	-	-	-	-	-	-	-	-	1	-	-	-	-	
	八戸・階上	3	-	3	3	-	-	-	-	-	-	-	-	-	-	-	-	-	-	
計	5,084	5,011	10,095	4,978	4,965	-	4	1	-	4	-	25	3	74	39	2	-	8	-	
東津軽郡	平内町	36	44	80	36	43	-	-	-	-	-	-	-	-	1	-	-	-	-	
	今別町	7	9	16	7	9	-	-	-	-	-	-	-	-	-	-	-	-	-	
	蓬田村	9	16	25	9	16	-	-	-	-	-	-	-	-	-	-	-	-	-	
	外ヶ浜町	17	25	42	17	25	-	-	-	-	-	-	-	-	-	-	-	-	-	
計	69	94	163	69	93	-	-	-	-	-	-	-	-	-	1	-	-	-	-	
西津軽郡	鯨ヶ沢町	32	53	85	32	53	-	-	-	-	-	-	-	-	-	-	-	-	-	
	深浦町	48	35	83	48	35	-	-	-	-	-	-	-	-	-	-	-	-	-	
計	80	88	168	80	88	-	-	-	-	-	-	-	-	-	-	-	-	-	-	
中津軽郡	西目屋村	5	3	8	5	3	-	-	-	-	-	-	-	-	-	-	-	-	-	
	計	5	3	8	5	3	-	-	-	-	-	-	-	-	-	-	-	-	-	
南津軽郡	藤崎町	76	68	144	75	67	-	-	-	-	-	1	-	-	1	-	-	1	-	
	大鰐町	41	41	82	41	41	-	-	-	-	-	-	-	-	-	-	-	-	-	
	田舎館村	39	30	69	39	30	-	-	-	-	-	-	-	-	-	-	-	-	-	
計	156	139	295	155	138	-	-	-	-	-	-	1	-	-	1	-	-	1	-	
北津軽郡	板柳町	46	73	119	44	73	-	-	-	-	-	1	-	1	-	-	-	-	-	
	鶴田町	80	81	161	77	80	-	-	-	-	-	-	-	3	1	-	-	-	-	
	中泊町	47	36	83	47	36	-	-	-	-	-	-	-	-	-	-	-	-	-	
計	173	190	363	168	189	-	-	-	-	-	-	1	-	4	1	-	-	-	-	

国立中学校、私立中学校は、それぞれ「国立計」、「私立計」に掲載している。

(以下「第7表」まで同じ)

区分	卒業生総数			A 高等学校等		B 専修学校 (高等課程)		C 専修学校 (一般課程)		D 公共職業能 力開発施設		E 就 職		F 左記以外		G 不詳・死亡		A~Dのうち		
				進 学 者		進 学 者		等 入 学 者		等 入 学 者		のみの者		の者		の者		の就職者		
	市町村名	男	女	計	男	女	男	女	男	女	男	女	男	女	男	女	男	女	男	女
上 北 郡	野辺地町	52	70	122	52	69	-	-	-	-	-	-	-	-	1	-	-	-	-	
	七戸町	82	75	157	82	75	-	-	-	-	-	-	-	-	-	-	-	-	-	
	六戸町	49	62	111	49	61	-	-	-	-	-	-	-	-	1	-	-	-	-	
	横浜町	23	16	39	21	16	-	-	-	-	1	-	1	-	-	-	-	-	-	
	東北町	88	93	181	88	91	-	-	-	-	-	-	-	-	-	2	-	-	-	
	六ヶ所村	56	43	99	52	42	-	-	-	-	1	-	-	-	3	1	-	-	-	
	おいらせ町	139	138	277	135	137	-	-	-	-	-	-	1	-	3	1	-	-	1	
計	489	497	986	479	491	-	-	-	-	2	-	2	-	6	6	-	-	1	-	
下 北 郡	大間町	43	28	71	41	28	-	-	-	-	1	-	1	-	-	-	-	-	-	
	東通村	26	29	55	26	29	-	-	-	-	-	-	-	-	-	-	-	-	-	
	風間浦村	7	10	17	7	10	-	-	-	-	-	-	-	-	-	-	-	-	-	
	佐井村	11	12	23	10	12	-	-	-	-	-	-	-	-	1	-	-	-	-	
計	87	79	166	84	79	-	-	-	-	1	-	1	-	1	-	-	-	-	-	
三 戸 郡	三戸町	51	44	95	51	43	-	-	-	-	-	-	-	-	1	-	-	-	-	
	五戸町	90	81	171	90	81	-	-	-	-	-	-	-	-	-	-	-	-	-	
	田子町	36	31	67	36	31	-	-	-	-	-	-	-	-	-	-	-	1	-	
	南部町	107	84	191	107	84	-	-	-	-	-	-	-	-	-	-	-	-	2	
	階上町	90	62	152	89	62	-	-	-	-	-	-	-	1	-	-	-	-	-	
	新郷村	14	9	23	14	9	-	-	-	-	-	-	-	-	-	-	-	-	-	
計	388	311	699	387	310	-	-	-	-	-	-	-	-	1	1	-	-	3	-	
合 計	公立計	6,531	6,412	12,943	6,405	6,356	-	4	1	-	7	-	30	3	86	49	2	-	13	-
	国立計	100	88	188	100	87	-	-	-	-	-	-	-	-	1	-	-	-	-	
	私立計	75	50	125	74	50	-	-	-	-	-	-	1	-	-	-	-	-	-	
	県計	6,706	6,550	13,256	6,579	6,493	-	4	1	-	7	-	31	3	86	50	2	-	13	-

第3表 市町村別高等学校等進学状況

区分 市町村名		進学者総数	全 日 制 本 科				定 時 制 本 科		通 信 制 本 科		高 校 別 科 (県 外)	高 等 専 門 学 校		特 別 支 援 学 校 本 科	
			県 内		県 外	計	県 内	県 外	県 内	県 外		県 内	県 外	県 内	県 外
			県 立	私 立											
市	青 森 市	2,747	1,998	496	27	2,521	106	1	41	7	-	16	9	46	-
	弘 前 市	1,484	929	466	19	1,414	37	-	11	1	-	5	1	15	-
	八 戸 市	2,381	1,356	807	33	2,196	68	-	5	14	-	78	-	20	-
	黒 石 市	355	251	65	2	318	26	-	2	1	-	4	-	4	-
	五所川原市	566	388	156	3	547	4	-	10	-	-	-	1	4	-
	十和田市	686	593	58	9	660	6	-	6	4	-	4	-	6	-
	三 沢 市	453	313	101	7	421	8	-	1	6	-	10	1	6	-
	む っ 市	612	528	42	5	575	27	-	1	3	-	-	2	4	-
	つがる市	340	245	86	1	332	1	-	2	2	-	1	-	2	-
	平 川 市	316	226	65	-	291	18	-	-	-	-	4	1	2	-
	八戸・階上	3	1	1	-	2	-	-	-	-	-	1	-	-	-
	計	9,943	6,828	2,343	106	9,277	301	1	79	38	-	123	15	109	-
東津軽郡	平 内 町	79	72	7	-	79	-	-	-	-	-	-	-	-	-
	今 別 町	16	11	4	-	15	-	-	1	-	-	-	-	-	-
	蓬 田 村	25	17	5	-	22	1	1	-	-	-	-	-	1	-
	外ヶ浜町	42	31	10	-	41	-	-	1	-	-	-	-	-	-
	計	162	131	26	-	157	1	1	2	-	-	-	-	1	-
西津軽郡	鱒ヶ沢町	85	71	12	-	83	-	-	-	-	-	-	-	2	-
	深 浦 町	83	71	5	5	81	-	-	-	-	-	1	-	-	1
	計	168	142	17	5	164	-	-	-	-	-	1	-	2	1
中津軽郡	西目屋村	8	7	1	-	8	-	-	-	-	-	-	-	-	-
	計	8	7	1	-	8	-	-	-	-	-	-	-	-	-
南津軽郡	藤 崎 町	142	101	35	2	138	3	-	-	1	-	-	-	-	-
	大 鰐 町	82	47	30	2	79	2	-	-	-	-	-	-	1	-
	田舎館村	69	53	11	2	66	3	-	-	-	-	-	-	-	-
	計	293	201	76	6	283	8	-	-	1	-	-	-	1	-
北津軽郡	板 柳 町	117	94	19	-	113	1	-	1	-	-	-	-	2	-
	鶴 田 町	157	108	39	3	150	1	-	3	-	-	-	-	3	-
	中 泊 町	83	65	15	-	80	2	-	-	-	-	1	-	-	-
	計	357	267	73	3	343	4	-	4	-	-	1	-	5	-

区分 市町村名		進学者総数	全日制本科				定時制本科		通信制本科		高校別科 (県外)	高等専門学校		特別支援 学校本科	
			県内		県外	計	県内	県外	県内	県外		県内	県外	県内	県外
			県立	私立											
上北郡	野辺地町	121	105	12	2	119	-	-	2	-	-	-	-	-	-
	七戸町	157	120	27	-	147	1	-	-	4	-	1	-	4	-
	六戸町	110	87	18	1	106	-	-	-	1	-	1	-	2	-
	横浜町	37	34	2	-	36	-	-	-	-	-	-	-	1	-
	東北町	179	149	21	2	172	4	-	-	-	-	1	-	2	-
	六ヶ所村	94	77	11	2	90	-	-	-	1	-	2	-	1	-
	おいらせ町	272	209	46	2	257	6	-	3	3	-	2	-	1	-
	計	970	781	137	9	927	11	-	5	9	-	7	-	11	-
下北郡	大間町	69	60	7	-	67	-	-	-	1	-	-	-	1	-
	東通村	55	49	4	-	53	-	-	-	-	-	-	-	2	-
	風間浦村	17	15	2	-	17	-	-	-	-	-	-	-	-	-
	佐井村	22	17	3	1	21	-	-	-	-	-	1	-	-	-
	計	163	141	16	1	158	-	-	-	1	-	1	-	3	-
三戸郡	三戸町	94	66	9	9	84	4	1	-	1	-	2	-	2	-
	五戸町	171	130	31	-	161	1	-	-	-	-	8	-	1	-
	田子町	67	55	7	1	63	-	-	-	1	-	1	-	2	-
	南部町	191	125	34	14	173	1	-	-	2	-	14	-	1	-
	階上町	151	45	75	24	144	-	-	-	-	-	5	-	2	-
	新郷村	23	13	6	-	19	-	-	-	-	-	2	-	2	-
	計	697	434	162	48	644	6	1	-	4	-	32	-	10	-
合計	公立計	12,761	8,932	2,851	178	11,961	331	3	90	53	-	165	15	142	1
	国立計	187	143	39	4	186	1	-	-	-	-	-	-	-	-
	私立計	124	5	114	4	123	-	1	-	-	-	-	-	-	-
	県計	13,072	9,080	3,004	186	12,270	332	4	90	53	-	165	15	142	1

第4表 市町村別高等学校等進学率の推移

市町村名		卒業年月		22 年		23 年		24 年		25 年		26 年	
		3 月	卒	3 月	卒	3 月	卒	3 月	卒	3 月	卒		
市	青森市	97.8	(96.6)	98.4	(97.3)	98.2	(96.3)	98.4	(97.2)	98.4	(96.7)		
	弘前市	98.0	(97.2)	98.1	(97.3)	97.1	(95.9)	98.2	(97.3)	98.2	(97.4)		
	八戸市	98.7	(97.9)	98.6	(97.8)	98.6	(97.8)	98.4	(98.1)	99.0	(98.2)		
	黒石市	99.0		98.9	(98.1)	99.5	(99.2)	98.5	(98.0)	97.3	(96.4)		
	五所川原市	97.7	(96.7)	96.8	(94.2)	98.5	(96.4)	97.3	(96.1)	99.0	(97.2)		
	十和田市	97.6	(97.0)	97.0	(95.9)	97.9	(96.1)	98.3	(97.2)	98.7	(97.3)		
	三沢市	97.6	(96.3)	96.6	(95.3)	97.1	(95.6)	97.2	(96.2)	96.6	(95.1)		
	むつ市	96.7	(94.9)	96.3	(95.1)	96.5	(94.9)	97.7	(96.8)	98.1	(97.4)		
	つがる市	98.0	(97.2)	97.3	(96.7)	98.0	(96.8)	99.7	(98.7)	99.1	(98.0)		
	平川市	99.0	(98.7)	98.8	(97.9)	98.7	(96.8)	98.5		99.7			
	八戸・階上	100.0		100.0		100.0		100.0		100.0			
	計	98.0	(97.1)	98.0	(96.9)	98.0	(96.6)	98.3	(97.4)	98.5	(97.3)		
東津軽郡	平内町	96.6		98.0	(97.0)	96.7	(94.5)	99.0	(98.0)	98.8			
	今別町	100.0		100.0		95.2		100.0		100.0	(93.8)		
	蓬田村	100.0		100.0		96.0		100.0		100.0			
	外ヶ浜町	96.6		98.3	(94.8)	100.0		100.0	(98.2)	100.0	(97.6)		
	計	97.3		98.5	(97.0)	97.3	(96.2)	99.5	(98.6)	99.4	(98.2)		
西津軽郡	鱒ヶ沢町	97.1		100.0	(97.8)	100.0		100.0	(99.0)	100.0			
	深浦町	98.9		100.0		99.0		100.0		100.0			
	計	97.9		100.0	(98.6)	99.5		100.0	(99.4)	100.0			
中津軽郡	西目屋村	100.0		100.0		100.0		100.0		100.0			
	計	100.0		100.0		100.0		100.0		100.0			
南津軽郡	藤崎町	98.7	(98.1)	99.4	(98.2)	100.0	(99.4)	98.6		98.6	(97.9)		
	大鰐町	100.0		97.7		99.0	(95.2)	97.8	(96.8)	100.0			
	田舎館村	98.8		100.0		100.0		100.0		100.0			
	計	99.2	(98.9)	99.1	(98.5)	99.7	(98.2)	98.7	(98.3)	99.3	(99.0)		
北津軽郡	板柳町	99.4	(98.1)	96.2	(93.6)	98.6	(97.3)	97.6	(96.4)	98.3	(97.5)		
	鶴田町	98.7		96.4	(94.0)	99.3	(96.5)	99.2	(98.5)	97.5	(95.7)		
	中泊町	100.0		97.6		100.0		99.2		100.0			
	計	99.3	(98.8)	96.7	(94.9)	99.3	(97.8)	98.6	(97.9)	98.3	(97.2)		

()は通信制課程への進学者を除いた進学率である。

市町村名		卒業年月		22 年		23 年		24 年		25 年		26 年	
		3 月	卒	3 月	卒	3 月	卒	3 月	卒	3 月	卒		
上 北 郡	野 辺 地 町	99.2	(98.3)	95.7	(92.9)	94.1	(91.5)	96.1	(94.6)	99.2	(97.5)		
	七 戸 町	98.8	(98.2)	97.6		99.4	(98.2)	99.3		100.0	(97.5)		
	六 戸 町	99.0		100.0	(98.7)	97.8	(96.6)	95.8		99.1	(98.2)		
	横 浜 町	100.0	(95.5)	97.8		100.0		98.3		94.9			
	東 北 町	96.7	(96.1)	97.8		99.4	(97.6)	97.4	(96.8)	98.9			
	六ヶ所村	94.2	(93.2)	100.0		96.4	(95.2)	100.0		94.9	(93.9)		
	おいらせ町	98.0	(97.7)	99.3	(98.5)	98.4	(96.9)	99.6	(99.3)	98.2	(96.0)		
	計	97.8	(97.1)	98.3	(97.6)	98.0	(96.5)	98.3	(97.9)	98.4	(97.0)		
下 北 郡	大 間 町	92.6	(89.7)	97.7	(96.6)	94.3	(92.5)	94.0		97.2	(95.8)		
	東 通 村	100.0		98.7		100.0		98.4		100.0			
	風 間 浦 村	95.8		100.0		95.7		100.0		100.0			
	佐 井 村	92.6	(88.9)	100.0		100.0		100.0		95.7			
		計	95.4	(93.7)	98.6	(98.1)	97.7	(97.1)	96.9		98.2	(97.6)	
三 戸 郡	三 戸 町	98.1	(97.1)	96.6	(95.7)	92.9		100.0	(98.0)	98.9	(97.9)		
	五 戸 町	99.4	(98.2)	99.5	(99.0)	100.0	(97.8)	99.4	(98.8)	100.0			
	田 子 町	98.4		100.0		96.9		100.0	(98.1)	100.0	(98.5)		
	南 部 町	98.3	(97.5)	100.0	(99.5)	100.0	(99.5)	100.0	(98.6)	100.0	(99.0)		
	階 上 町	97.5	(96.5)	98.2		99.4	(98.8)	99.3	(98.6)	99.3			
	新 郷 村	100.0	(96.2)	100.0		100.0		100.0	(95.5)	100.0			
	計	98.4	(97.4)	98.9	(98.5)	98.6	(97.8)	99.7	(98.4)	99.7	(99.1)		
合 計	公 立 計	98.1	(97.2)	98.1	(97.1)	98.2	(96.8)	98.4	(97.6)	98.6	(97.5)		
	国 立 計	99.0		100.0		100.0		100.0		99.5			
	私 立 計	100.0	(98.9)	99.1	(98.2)	100.0		99.2	(98.5)	99.2			
	県 計	98.1	(97.2)	98.2	(97.1)	98.2	(96.9)	98.4	(97.6)	98.6	(97.5)		

第5表 市町村別就職率の推移

卒業年月 市町村名		22年	23年	24年	25年	26年
		3月卒	3月卒	3月卒	3月卒	3月卒
市	青森市	0.2	0.1	0.2	0.1	0.3
	弘前市	0.1	0.2	0.2	0.4	0.4
	八戸市	0.0	0.2	0.5	0.6	0.4
	黒石市	0.2	0.3	-	-	0.8
	五所川原市	0.2	0.2	0.2	0.2	0.2
	十和田市	0.5	0.5	-	0.6	0.4
	三沢市	1.4	0.2	-	-	0.2
	むつ市	0.3	1.1	0.3	0.2	0.5
	つがる市	-	-	0.6	0.6	0.3
	平川市	0.3	-	0.6	-	-
	八戸・階上	-	-	-	-	-
計	0.2	0.2	0.3	0.3	0.4	
東津軽郡	平内町	-	-	4.4	1.0	-
	今別町	-	-	-	-	-
	蓬田村	-	-	-	-	-
	外ヶ浜町	-	1.7	-	-	-
計	-	0.5	2.2	0.5	-	
西津軽郡	鱒ヶ沢町	-	-	-	1.0	-
	深浦町	-	-	1.0	-	-
計	-	-	0.5	0.6	-	
中津軽郡	西目屋村	-	-	-	-	-
計	-	-	-	-	-	
南津軽郡	藤崎町	-	-	-	0.7	1.4
	大鰐町	-	-	-	-	-
	田舎館村	-	-	-	-	-
	計	-	-	-	0.3	0.7
北津軽郡	板柳町	-	3.2	0.7	-	0.8
	鶴田町	-	0.6	0.7	0.8	-
	中泊町	-	-	-	-	-
計	-	1.3	0.5	0.2	0.3	

卒業年月 市町村名		22年	23年	24年	25年	26年
		3月卒	3月卒	3月卒	3月卒	3月卒
上北郡	野辺地町	-	2.9	2.5	-	-
	七戸町	0.6	0.6	-	-	-
	六戸町	1.0	-	-	-	-
	横浜町	-	-	-	-	2.6
	東北町	-	0.6	-	-	-
	六ヶ所村	1.0	-	1.2	-	-
	おいらせ町	0.8	-	0.4	-	0.7
	計	0.5	0.6	0.5	-	0.3
下北郡	大間町	1.5	-	-	1.5	1.4
	東通村	-	-	-	-	-
	風間浦村	4.2	-	-	-	-
	佐井村	-	-	-	-	-
計	1.1	-	-	0.6	0.6	
三戸郡	三戸町	-	0.9	1.8	-	-
	五戸町	-	0.5	-	0.6	-
	田子町	-	-	-	-	1.5
	南部町	0.8	-	-	1.0	1.0
	階上町	2.0	-	-	0.7	-
	新郷村	-	-	-	-	-
計	0.7	0.3	0.3	0.6	0.4	
合 計	公立計	0.2	0.3	0.3	0.3	0.4
	国立計	-	-	-	-	-
	私立計	-	-	-	0.8	0.8
	県計	0.2	0.3	0.3	0.3	0.4

第6表 市町村別、産業別就職状況

区分 市町村名	第1次産業	第2次産業	第3次産業	左記以外の者	計			左のうち県内
					計	男	女	
青森市	-	2	6	-	8	7	1	2
弘前市	-	6	-	-	6	6	-	3
八戸市	-	8	2	-	10	10	-	5
黒石市	1	1	1	-	3	3	-	1
五所川原市	-	1	-	-	1	1	-	1
十和田市	-	1	1	1	3	1	2	3
三沢市	1	-	-	-	1	1	-	1
むつ市	-	-	-	3	3	3	-	2
つがる市	-	-	1	-	1	1	-	-
平川市	-	-	-	-	-	-	-	-
八戸・階上	-	-	-	-	-	-	-	-
計	2	19	11	4	36	33	3	18
東津軽郡	-	-	-	-	-	-	-	-
平内町	-	-	-	-	-	-	-	-
今別町	-	-	-	-	-	-	-	-
蓬田村	-	-	-	-	-	-	-	-
外ヶ浜町	-	-	-	-	-	-	-	-
計	-	-	-	-	-	-	-	-
西津軽郡	-	-	-	-	-	-	-	-
鱒ヶ沢町	-	-	-	-	-	-	-	-
深浦町	-	-	-	-	-	-	-	-
計	-	-	-	-	-	-	-	-
中津軽郡	-	-	-	-	-	-	-	-
西目屋村	-	-	-	-	-	-	-	-
計	-	-	-	-	-	-	-	-
南津軽郡	-	-	2	-	2	2	-	1
藤崎町	-	-	-	-	-	-	-	-
大鰐町	-	-	-	-	-	-	-	-
田舎館村	-	-	-	-	-	-	-	-
計	-	-	2	-	2	2	-	1
北津軽郡	-	1	-	-	1	1	-	1
板柳町	-	-	-	-	-	-	-	-
鶴田町	-	-	-	-	-	-	-	-
中泊町	-	-	-	-	-	-	-	-
計	-	1	-	-	1	1	-	1

区分 市町村名	第1次産業	第2次産業	第3次産業	左記以外の者	計			左のうち県内
					計	男	女	
上北郡	-	-	-	-	-	-	-	-
野辺地町	-	-	-	-	-	-	-	-
七戸町	-	-	-	-	-	-	-	-
六戸町	-	-	-	-	-	-	-	-
横浜町	-	1	-	-	1	1	-	-
東北町	-	-	-	-	-	-	-	-
六ヶ所村	-	-	-	-	-	-	-	-
おいらせ町	-	-	2	-	2	2	-	1
計	-	1	2	-	3	3	-	1
下北郡	1	-	-	-	1	1	-	1
大間町	-	-	-	-	-	-	-	-
東通村	-	-	-	-	-	-	-	-
風間浦村	-	-	-	-	-	-	-	-
佐井村	-	-	-	-	-	-	-	-
計	1	-	-	-	1	1	-	1
三戸郡	-	-	-	-	-	-	-	-
三戸町	-	-	-	-	-	-	-	-
五戸町	-	-	-	-	-	-	-	-
田子町	-	1	-	-	1	1	-	-
南部町	-	1	1	-	2	2	-	-
階上町	-	-	-	-	-	-	-	-
新郷村	-	-	-	-	-	-	-	-
計	-	2	1	-	3	3	-	-
合	3	23	16	4	46	43	3	22
公立計	-	-	-	-	-	-	-	-
国立計	-	-	-	-	-	-	-	-
私立計	-	1	-	-	1	1	-	1
計	3	24	16	4	47	44	3	23

(注) 高等学校等に進学しかつ就職した者、専修学校(高等課程)に進学しかつ就職した者及び専修学校(一般課程)等に入学しかつ就職した者を含む。

第7表 市町村別、県内全日制高等学校（学科別）への進学状況

区分 市町村名		計	県立									私立						
			普通	農業	工業	商業	水産	家庭	看護	その他	総合	普通	工業	商業	家庭	看護	その他	総合
市	青森市	2,494	1,224	9	237	225	1	-	6	67	229	283	22	28	54	-	104	5
	弘前市	1,395	495	109	155	93	-	49	5	19	4	276	122	1	1	-	66	-
	八戸市	2,163	754	39	186	166	136	18	-	57	-	360	239	36	139	20	13	-
	黒石市	316	111	17	11	93	-	6	8	4	1	35	19	-	2	-	9	-
	五所川原市	544	41	87	79	1	-	-	-	117	63	86	1	64	-	-	2	3
	十和田市	651	268	82	99	56	-	6	-	9	73	16	7	3	8	3	2	19
	三沢市	414	170	32	21	60	-	10	-	20	-	47	19	8	16	2	5	4
	むつ市	570	186	2	134	-	-	-	-	39	167	12	2	-	-	-	6	22
	つがる市	331	54	49	30	1	-	1	3	33	74	51	-	30	3	-	2	-
	平川市	291	86	61	26	38	-	9	5	1	-	40	13	1	-	-	11	-
	八戸・階上	2	-	-	1	-	-	-	-	-	-	-	-	-	1	-	-	-
	計	9,171	3,389	487	979	733	137	99	27	366	611	1,206	444	171	224	25	220	53
東 津 軽 郡	平内町	79	45	-	4	14	-	-	-	3	6	3	1	-	1	-	2	-
	今別町	15	9	-	-	1	-	-	-	1	-	3	-	-	1	-	-	-
	蓬田村	22	11	-	2	4	-	-	-	-	-	-	-	-	2	-	3	-
	外ヶ浜町	41	18	-	3	4	-	-	-	4	2	4	-	1	4	-	1	-
	計	157	83	-	9	23	-	-	-	8	8	10	1	1	8	-	6	-
西 津 軽 郡	鱒ヶ沢町	83	32	-	4	1	-	1	1	17	15	11	-	1	-	-	-	-
	深浦町	76	14	5	6	-	-	-	1	7	38	4	1	-	-	-	-	-
	計	159	46	5	10	1	-	1	2	24	53	15	1	1	-	-	-	-
中 津 軽 郡	西目屋村	8	5	-	1	1	-	-	-	-	-	-	1	-	-	-	-	-
	計	8	5	-	1	1	-	-	-	-	-	-	1	-	-	-	-	-
南 津 軽 郡	藤崎町	136	54	10	10	20	-	4	2	1	-	26	4	1	-	-	4	-
	大鰐町	77	13	6	16	5	-	5	1	1	-	22	1	-	-	-	7	-
	田舎館村	64	19	13	4	16	-	1	-	-	-	8	2	-	1	-	-	-
		計	277	86	29	30	41	-	10	3	2	-	56	7	1	1	-	11
北 津 軽 郡	板柳町	113	59	6	10	1	-	-	3	11	4	5	3	6	3	-	2	-
	鶴田町	147	46	9	13	1	-	-	2	17	20	26	1	12	-	-	-	-
	中泊町	80	29	11	6	-	-	-	1	8	10	10	1	3	-	-	1	-
	計	340	134	26	29	2	-	-	6	36	34	41	5	21	3	-	3	-

区分 市町村名		計	県立								私立							
			普 通	農 業	工 業	商 業	水 産	家 庭	看 護	そ の 他	総 合	普 通	工 業	商 業	家 庭	看 護	そ の 他	総 合
上 北 郡	野辺地町	117	86	1	6	8	1	-	-	1	2	2	-	-	1	1	-	8
	七戸町	147	39	4	15	6	-	-	-	1	55	7	1	2	2	-	-	15
	六戸町	105	44	21	6	15	-	-	-	-	1	4	4	1	6	1	1	1
	横浜町	36	23	-	10	-	-	-	-	-	1	-	-	-	-	-	-	2
	東北町	170	62	16	14	23	-	-	-	5	29	8	3	1	4	-	1	4
	六ヶ所村	88	62	1	3	7	-	-	-	2	2	3	2	-	1	2	-	3
	おいらせ町	255	127	18	16	35	-	5	-	8	-	24	10	3	5	1	2	1
計	918	443	61	70	94	1	5	-	17	90	48	20	7	19	5	4	34	
下 北 郡	大間町	67	46	-	7	-	-	-	-	1	6	3	2	-	1	-	-	1
	東通村	53	12	-	17	-	-	-	-	3	17	1	1	-	-	-	-	2
	風間浦村	17	11	-	3	-	-	-	-	-	1	-	-	-	-	-	2	-
	佐井村	20	11	-	1	-	-	-	-	1	4	1	1	-	-	1	-	-
	計	157	80	-	28	-	-	-	-	5	28	5	4	-	1	1	2	3
三 戸 郡	三戸町	75	56	7	3	-	-	-	-	-	-	4	3	-	1	-	1	-
	五戸町	161	97	8	17	6	-	1	-	1	-	14	11	2	3	-	1	-
	田子町	62	43	10	1	-	1	-	-	-	-	2	3	-	-	1	1	-
	南部町	159	63	34	17	5	-	-	-	6	-	16	7	1	6	1	2	1
	階上町	120	23	-	14	4	1	-	-	3	-	50	9	3	10	2	1	-
	新郷村	19	7	3	2	1	-	-	-	-	-	1	1	1	2	-	1	-
	計	596	289	62	54	16	2	1	-	10	-	87	34	7	22	4	7	1
合 計	公立計	11,783	4,555	670	1,210	911	140	116	38	468	824	1,468	517	209	278	35	253	91
	国立計	182	129	-	5	1	-	4	2	2	-	37	-	-	1	-	1	-
	私立計	119	5	-	-	-	-	-	-	-	-	103	1	1	-	-	8	1
	県計	12,084	4,689	670	1,215	912	140	120	40	470	824	1,608	518	210	279	35	262	92

第8表 高等学校別、中学校所在地区別進学者数

<県立全日制>

中学校所在地区 学校名		計			東 青			西北五			中弘南黒			上十三			下北むつ			三 八				
		男	女	計	男	女	計	男	女	計	男	女	計	男	女	計	男	女	計	男	女	計		
東	青森普通	152	128	280	145	125	270	4	-	4	1	-	1	-	2	2	2	1	3	-	-	-		
	青森西普通	92	146	238	91	145	236	-	-	-	-	1	1	1	-	1	-	-	-	-	-	-		
	青森東普通	135	145	280	128	142	270	-	-	-	-	2	2	5	1	6	1	-	1	1	-	1		
	平内校舎普通	19	9	28	19	9	28	-	-	-	-	-	-	-	-	-	-	-	-	-	-	-		
	青森北	普通	104	95	199	103	92	195	1	-	1	-	-	-	-	2	2	-	1	1	-	-	-	
		スポーツ科学	30	10	40	28	7	35	-	-	-	-	-	-	-	1	1	2	2	4	-	-	-	
	今別校舎普通	2	3	5	2	3	5	-	-	-	-	-	-	-	-	-	-	-	-	-	-	-	-	
	青森南	普通	95	104	199	95	103	198	-	-	-	-	-	-	-	-	-	-	1	1	-	-	-	
		外国語	8	32	40	7	30	37	1	1	2	-	-	-	-	1	1	-	-	-	-	-	-	
	青森中央	総合	74	166	240	74	163	237	-	-	-	-	1	1	-	1	1	-	1	1	-	-	-	
浪岡	普通	31	39	70	28	31	59	-	1	1	3	7	10	-	-	-	-	-	-	-	-	-		
青	青森工業	機械	34	1	35	33	1	34	-	-	-	-	-	-	1	-	1	-	-	-	-	-	-	
		電子機械	35	-	35	31	-	31	1	-	1	-	-	-	3	-	3	-	-	-	-	-	-	
		電気	35	-	35	35	-	35	-	-	-	-	-	-	-	-	-	-	-	-	-	-	-	
		電子	31	4	35	31	4	35	-	-	-	-	-	-	-	-	-	-	-	-	-	-	-	
		情報技術	30	5	35	30	5	35	-	-	-	-	-	-	-	-	-	-	-	-	-	-	-	
		建築	28	7	35	28	7	35	-	-	-	-	-	-	-	-	-	-	-	-	-	-	-	-
		都市環境	27	8	35	26	7	33	-	-	-	-	-	-	1	1	2	-	-	-	-	-	-	
青森商業	商業	89	151	240	89	148	237	-	-	-	-	-	-	3	3	-	-	-	-	-	-	-		
	情報処理																							
西	五所川原	普通	88	112	200	-	-	-	87	111	198	1	1	2	-	-	-	-	-	-	-	-	-	
		理数																						
	金木	普通	21	20	41	-	-	-	21	20	41	-	-	-	-	-	-	-	-	-	-	-	-	
	木造	総合	80	120	200	-	-	-	78	117	195	2	2	4	-	-	-	-	1	1	-	-	-	
		深浦校舎総合	16	13	29	-	-	-	16	13	29	-	-	-	-	-	-	-	-	-	-	-	-	
	鱒ヶ沢	普通	22	30	52	-	-	-	20	30	50	2	-	2	-	-	-	-	-	-	-	-	-	
	板柳	普通	22	48	70	1	-	1	14	34	48	7	14	21	-	-	-	-	-	-	-	-	-	
	鶴田	普通	24	46	70	-	-	-	24	46	70	-	-	-	-	-	-	-	-	-	-	-	-	
	中里	普通	8	12	20	-	-	-	8	12	20	-	-	-	-	-	-	-	-	-	-	-	-	
	北	五所川原農林	生物生産	23	11	34	-	-	-	20	10	30	3	1	4	-	-	-	-	-	-	-	-	-
森林科学			35	-	35	1	-	1	32	-	32	1	-	1	1	-	1	-	-	-	-	-	-	
環境土木			29	3	32	-	-	-	29	3	32	-	-	-	-	-	-	-	-	-	-	-	-	
食品科学			7	27	34	-	-	-	7	26	33	-	1	1	-	-	-	-	-	-	-	-	-	
五	五所川原工業	生活科学	-	34	34	-	-	-	-	33	33	-	1	1	-	-	-	-	-	-	-	-	-	
		機械	34	1	35	-	-	-	34	1	35	-	-	-	-	-	-	-	-	-	-	-	-	
		電子機械	32	3	35	-	-	-	32	3	35	-	-	-	-	-	-	-	-	-	-	-	-	
		電気	29	5	34	-	-	-	28	5	33	1	-	1	-	-	-	-	-	-	-	-	-	
	情報技術	15	20	35	-	-	-	14	20	34	1	-	1	-	-	-	-	-	-	-	-	-		

(国立中学校は中弘南黒地区、私立中学校は東青地区、中弘南黒地区及び三八地区を含む。)

中学校所在地		計			東 青			西 北 五			中 弘 南 黒			上 十 三			下 北 む つ			三 八			
		男	女	計	男	女	計	男	女	計	男	女	計	男	女	計	男	女	計	男	女	計	
中 弘 南 黒	弘前普普通	146	131	277	6	3	9	9	8	17	131	120	251	-	-	-	-	-	-	-	-	-	
	弘前中央普普通	102	138	240	4	5	9	6	14	20	92	118	210	-	-	-	-	1	1	-	-	-	
	弘前南普普通	100	140	240	5	2	7	-	3	3	95	135	230	-	-	-	-	-	-	-	-	-	
	岩木普普通	19	50	69	-	-	-	-	-	-	19	50	69	-	-	-	-	-	-	-	-	-	
	黒石	普普通	52	68	120	2	4	6	-	-	-	50	64	114	-	-	-	-	-	-	-	-	
		看護	2	38	40	-	6	6	-	11	11	2	21	23	-	-	-	-	-	-	-	-	
	柏木農業	生物生産	31	3	34	-	-	-	-	-	-	31	3	34	-	-	-	-	-	-	-	-	
		環境工学	34	1	35	-	-	-	-	-	-	34	1	35	-	-	-	-	-	-	-	-	
		食品科学	13	22	35	-	-	-	-	-	-	13	22	35	-	-	-	-	-	-	-	-	
		生活科学	1	34	35	-	-	-	-	-	-	1	34	35	-	-	-	-	-	-	-	-	
	弘前工業	機械	32	3	35	4	-	4	3	-	3	25	3	28	-	-	-	-	-	-	-	-	
		電気	35	-	35	-	-	-	2	-	2	32	-	32	-	-	-	-	-	-	1	-	1
		電子	30	5	35	2	-	2	-	-	-	28	5	33	-	-	-	-	-	-	-	-	
		情報技術	26	9	35	-	-	-	-	-	-	26	9	35	-	-	-	-	-	-	-	-	
		土木	33	2	35	1	-	1	-	-	-	32	2	34	-	-	-	-	-	-	-	-	
		建築	27	8	35	1	-	1	-	1	1	26	7	33	-	-	-	-	-	-	-	-	
		インテリア	4	31	35	-	-	-	1	2	3	2	29	31	-	-	-	-	-	-	1	-	1
	弘前実業	農業経営	20	20	40	-	1	1	2	1	3	18	18	36	-	-	-	-	-	-	-	-	
		商業	33	47	80	-	-	-	2	-	2	31	46	77	-	1	1	-	-	-	-	-	
		情報処理	12	28	40	-	-	-	2	-	2	10	28	38	-	-	-	-	-	-	-	-	
家庭科学		-	40	40	-	-	-	-	2	2	-	38	38	-	-	-	-	-	-	-	-		
服飾デザイン		-	40	40	-	-	-	-	-	-	-	40	40	-	-	-	-	-	-	-	-		
スポーツ科学		27	13	40	2	1	3	4	6	10	21	5	26	-	-	-	-	1	1	-	-		
藤崎校舎	りんご	25	15	40	3	-	3	2	1	3	20	14	34	-	-	-	-	-	-	-			
黒石商業	商業	71	49	120	5	3	8	-	-	-	66	46	112	-	-	-	-	-	-	-	-		
	情報処理																						
	情報デザイン	8	32	40	-	2	2	-	-	-	8	30	38	-	-	-	-	-	-	-			
上 十 三	三本木普普通	95	143	238	-	-	-	-	-	-	-	-	-	94	135	229	-	-	-	1	8	9	
	十和田西	普普通	10	25	35	-	-	-	-	-	-	-	-	-	10	25	35	-	-	-	-	-	
		観光	11	24	35	-	-	-	-	-	-	-	-	-	11	24	35	-	-	-	-	-	
	三沢	普普通	90	108	198	-	-	-	-	-	-	-	-	-	88	107	195	-	-	-	2	1	3
		英語	13	27	40	-	-	-	-	-	-	-	-	-	13	27	40	-	-	-	-	-	
	野辺地	普普通	50	80	130	6	7	13	-	-	-	-	-	-	43	71	114	1	2	3	-	-	
	七戸	総合	66	93	159	-	-	-	-	-	-	-	-	-	66	93	159	-	-	-	-	-	
百石	普普通	52	68	120	-	-	-	-	-	-	-	-	-	30	33	63	-	-	-	22	35	57	
	食物調理	22	18	40	-	-	-	-	-	-	-	-	-	10	11	21	-	-	-	12	7	19	

中学校所在地		計			東青			西北五			中弘南黒			上十三			下北むつ			三八					
		男	女	計	男	女	計	男	女	計	男	女	計	男	女	計	男	女	計	男	女	計			
上 十 三	六戸	普通	23	47	70	-	-	-	-	-	-	-	-	-	-	23	47	70	-	-	-	-	-	-	
	六ヶ所	普通	33	26	59	-	-	-	-	-	-	-	-	-	-	33	26	59	-	-	-	-	-	-	
	三本農	木業	植物科学	13	22	35	-	-	-	-	-	-	-	-	-	10	21	31	-	1	1	3	-	3	
			動物科学	15	18	33	-	1	1	1	-	1	-	-	-	6	13	19	-	-	-	8	4	12	
			農業機械	35	-	35	-	-	-	-	-	-	-	-	-	-	31	-	31	-	-	-	4	-	4
			環境土木	35	-	35	1	-	1	-	-	-	-	-	-	-	31	-	31	1	-	1	2	-	2
			農業経済	14	19	33	1	-	1	-	-	-	-	-	-	-	12	18	30	-	-	-	1	1	2
			生活科学	-	35	35	-	-	-	-	-	-	-	-	-	-	-	32	32	-	-	-	-	3	3
	三和工	田業	機械・エネルギー	35	-	35	-	-	-	-	-	-	-	-	-	-	32	-	32	-	-	-	3	-	3
			電子機械	34	1	35	-	-	-	-	-	-	-	-	-	-	32	1	33	-	-	-	2	-	2
			電気	34	-	34	-	-	-	-	-	-	-	-	-	-	33	-	33	-	-	-	1	-	1
			電子	30	5	35	-	-	-	-	-	-	-	-	-	-	28	5	33	-	-	-	2	-	2
			建築	28	7	35	-	-	-	-	-	-	-	-	-	-	28	7	35	-	-	-	-	-	-
三沢商業	商業情報処理		70	130	200	1	-	1	-	1	1	-	1	1	64	106	170	-	-	-	5	22	27		
下 北 む つ	田名部	普通	65	88	153	-	-	-	-	-	-	-	-	-	7	8	15	58	80	138	-	-	-		
		英語	14	26	40	-	-	-	-	-	-	-	-	-	-	1	1	14	25	39	-	-	-		
	大湊	総合	74	122	196	-	-	-	-	-	-	-	-	-	1	2	3	73	120	193	-	-	-		
		川内校舎	12	28	40	-	-	-	-	-	-	-	-	-	-	-	-	12	28	40	-	-	-		
	大間	むつ工業	普通	34	39	73	-	-	-	-	-	-	-	-	-	-	-	-	34	39	73	-	-	-	
			機械	35	-	35	-	-	-	-	-	-	-	-	-	-	5	-	5	30	-	30	-	-	-
			電子機械	22	13	35	-	-	-	-	-	-	-	-	-	-	2	-	2	20	13	33	-	-	-
			電気	30	2	32	-	-	-	-	-	-	-	-	-	-	-	-	-	30	2	32	-	-	-
			電子	16	18	34	-	-	-	-	-	-	-	-	-	-	1	1	2	15	17	32	-	-	-
		設備・エネルギー	23	12	35	-	-	-	1	-	1	-	-	-	-	-	-	22	12	34	-	-	-		
三 八	八戸	普通	108	128	236	-	-	-	-	-	-	-	-	-	21	18	39	-	2	2	87	108	195		
		東	61	135	196	-	-	-	-	-	-	1	-	1	-	5	5	-	1	1	60	129	189		
	八戸北	表現	4	26	30	-	-	-	-	-	-	-	-	-	-	1	1	-	-	-	4	25	29		
		普通	99	133	232	1	-	1	-	-	-	-	-	-	10	17	27	1	-	1	87	116	203		
		南郷校舎	13	20	33	-	-	-	-	-	-	-	-	-	-	-	-	-	-	-	13	20	33		
	八戸西	普通	90	109	199	-	-	-	-	-	-	-	-	-	6	6	12	1	-	1	83	103	186		
		スポーツ科学	30	10	40	-	-	-	-	-	-	-	-	-	2	-	2	-	-	-	28	10	38		
	八	五戸	普通	33	36	69	-	-	-	-	-	-	-	-	-	3	4	7	-	-	-	30	32	62	
			普通	29	38	67	-	-	-	-	-	-	-	-	-	-	-	-	-	-	-	29	38	67	
		田子	普通	22	21	43	-	-	-	-	-	-	-	-	-	-	-	-	-	-	-	22	21	43	
生物生産			7	11	18	-	-	-	-	-	-	-	-	-	-	-	-	-	-	-	7	11	18		
名久井農業		園芸科学	5	25	30	1	-	1	-	-	-	-	-	-	-	-	-	-	-	-	4	25	29		
		環境システム	26	2	28	-	-	-	-	-	-	-	-	-	-	-	-	-	-	-	26	2	28		
		海洋生産	35	-	35	1	-	1	-	-	-	-	-	-	-	1	-	1	-	-	-	33	-	33	
八戸水産		水産食品	6	29	35	-	-	-	-	-	-	-	-	-	-	-	-	-	-	-	6	29	35		
	水産工学	35	-	35	-	-	-	-	-	-	-	-	-	-	-	-	-	-	-	35	-	35			
	情報通信	10	25	35	-	-	-	-	-	-	-	-	-	-	-	-	-	-	-	10	25	35			

中学校所在地区		計			東 青			西 北 五			中 弘 南 黒			上 十 三			下 北 む つ			三 八				
		男	女	計	男	女	計	男	女	計	男	女	計	男	女	計	男	女	計	男	女	計		
三 八 戸 工 業	機 械	機 械	34	1	35	-	-	-	-	-	-	-	-	-	-	1	-	1	-	-	-	33	1	34
		電子機械	33	-	33	-	-	-	-	-	-	-	-	-	-	1	-	1	-	-	-	32	-	32
		電 気	35	-	35	-	-	-	-	-	-	-	-	-	-	2	-	2	-	-	-	33	-	33
		電 子	30	4	34	-	-	-	-	-	-	-	-	-	-	2	-	2	-	-	-	28	4	32
		情報技術	29	5	34	-	-	-	-	-	-	-	-	-	-	-	-	-	1	-	1	28	5	33
		土木建築・土木コース	20	-	20	-	-	-	-	-	-	-	-	-	-	-	-	-	-	-	-	20	-	20
		土木建築・建築コース	14	1	15	-	-	-	-	-	-	-	-	-	-	1	-	1	-	-	-	13	1	14
	八 戸 商 業	材 料 技 術	32	3	35	-	-	-	-	-	-	-	-	-	-	2	-	2	-	-	-	30	3	33
		商 業	20	59	79	-	-	-	-	-	-	-	-	-	-	-	-	-	-	-	-	20	59	79
		国際経済	6	32	38	-	-	-	-	-	-	-	1	1	-	1	1	-	-	-	-	6	30	36
	情報処理	12	28	40	-	-	-	-	-	-	-	-	-	-	-	-	-	-	-	-	12	28	40	
県立全日制計		4,430	4,650	9,080	1,072	1,057	2,129	506	536	1,042	836	921	1,757	808	879	1,687	318	351	669	890	906	1,796		

<私立全日制>

中学校所在地区		計			東 青			西 北 五			中 弘 南 黒			上 十 三			下 北 む つ			三 八			
		男	女	計	男	女	計	男	女	計	男	女	計	男	女	計	男	女	計	男	女	計	
東 青 森	東 奥 学 園	普 通	62	65	127	55	61	116	4	2	6	2	1	3	-	-	-	1	1	2	-	-	-
		調 理	13	23	36	11	20	31	-	3	3	2	-	2	-	-	-	-	-	-	-	-	-
		福 祉	22	48	70	21	41	62	-	1	1	-	3	3	-	-	-	1	3	4	-	-	-
		情報科学	19	18	37	15	18	33	1	-	1	-	-	-	-	-	-	3	-	3	-	-	-
	青 森 山 田	普 通	123	74	197	98	69	167	4	-	4	7	1	8	6	3	9	1	-	1	7	1	8
		自 動 車	25	-	25	23	-	23	-	-	-	1	-	1	-	-	-	1	-	1	-	-	-
		情報処理	21	7	28	21	7	28	-	-	-	-	-	-	-	-	-	-	-	-	-	-	-
	青 森 明 の 星	調 理	18	21	39	15	15	30	1	2	3	1	2	3	-	2	2	-	-	-	1	-	1
		普 通	/	53	53	/	50	50	/	1	1	/	1	1	/	-	-	/	1	1	/	-	-
		英 語	/	14	14	/	11	11	/	1	1	/	1	1	/	-	-	/	1	1	/	-	-
音 楽		/	2	2	/	1	1	/	-	-	/	1	1	/	-	-	/	-	-	/	-	-	
松 風 塾	普 通	5	5	10	-	1	1	3	3	6	1	-	1	-	1	1	-	-	-	1	-	1	
西 北 五	五所川原第一	普 通	73	92	165	-	-	-	69	88	157	2	3	5	1	-	1	1	1	2	-	-	-
	五所川原商業	商 業	59	58	117	-	-	-	58	57	115	1	-	1	-	1	1	-	-	-	-	-	-
中 弘 南 黒	東 奥 義 塾	普 通	135	63	198	2	1	3	2	2	4	128	60	188	2	-	2	1	-	1	-	-	-
	弘前学院聖愛	普 通	90	130	220	1	3	4	2	10	12	86	114	200	-	2	2	1	1	2	-	-	-
	柴田女子	普通・家政・情報	/	104	104	/	5	5	/	4	4	/	93	93	/	1	1	/	-	-	/	1	1
	弘 前 東	普 通	51	20	71	1	2	3	-	1	1	50	17	67	-	-	-	-	-	-	-	-	-
		電 子	40	-	40	-	-	-	1	-	1	39	-	39	-	-	-	-	-	-	-	-	-
情 報		32	20	52	-	-	-	1	-	1	31	20	51	-	-	-	-	-	-	-	-	-	
	自 動 車	71	2	73	1	-	1	3	-	3	67	2	69	-	-	-	-	-	-	-	-	-	
上 十 三	八 戸 学 院 野 辺 地 西	總 合	59	33	92	5	1	6	3	-	3	-	-	-	37	20	57	13	12	25	1	-	1
三 八	千 葉 学 園	總 合 ビジネス	/	31	31	/	2	2	/	1	1	/	2	2	/	5	5	/	-	-	/	21	21
		生 活 文 化	/	51	51	/	-	-	/	-	-	/	-	-	/	3	3	/	-	-	/	48	48
		調 理	/	38	38	/	1	1	/	-	-	/	-	-	/	2	2	/	-	-	/	35	35
		看 護	/	35	35	/	-	-	/	-	-	/	-	-	/	10	10	/	1	1	/	24	24

中学校所在地区 学校名			計			東 青			西 北 五			中弘南黒			上 十 三			下北むつ			三 八		
			男	女	計	男	女	計	男	女	計	男	女	計	男	女	計	男	女	計	男	女	計
三	八戸聖 ウルスラ学院	普通	33	69	102	-	-	-	-	-	-	-	-	-	2	9	11	-	3	3	31	57	88
		英語	8	22	30	-	-	-	-	-	-	-	-	-	3	5	8	-	-	-	5	17	22
		音楽	1	4	5	-	-	-	-	-	-	-	-	-	1	1	2	-	-	-	-	3	3
八	八戸学院 光	普通	64	49	113	-	-	-	-	-	-	3	-	3	22	13	35	3	1	4	36	35	71
		ビジネス	12	22	34	-	-	-	-	-	-	-	-	-	6	6	12	-	-	-	6	16	22
		工業技術	54	4	58	-	-	-	-	-	-	1	-	1	14	2	16	-	-	-	39	2	41
		保育福祉	12	103	115	-	-	-	-	-	-	-	-	-	3	33	36	-	1	1	9	69	78
		向陵	普通	26	17	43	-	-	-	-	-	-	-	-	-	2	5	7	-	-	-	24	12
八	八工大第一	普通	40	18	58	-	-	-	1	1	2	-	1	1	7	3	10	1	-	1	31	13	44
		工業	251	19	270	-	-	-	2	-	2	1	-	1	27	3	30	5	-	5	216	16	232
		八工大第二	普通	128	123	251	-	1	1	-	-	-	-	-	-	20	13	33	-	-	-	108	109
私立全日制計			1,547	1,457	3,004	269	310	579	155	177	332	423	322	745	153	143	296	32	26	58	515	479	994

県内全日制計	5,977	6,107	12,084	1,341	1,367	2,708	661	713	1,374	1,259	1,243	2,502	961	1,022	1,983	350	377	727	1,405	1,385	2,790
---------------	-------	-------	--------	-------	-------	-------	-----	-----	-------	-------	-------	-------	-----	-------	-------	-----	-----	-----	-------	-------	-------

<公立定時制>

中学校所在地区 学校名			計			東 青			西 北 五			中弘南黒			上 十 三			下北むつ			三 八			
			男	女	計	男	女	計	男	女	計	男	女	計	男	女	計	男	女	計	男	女	計	
定	北 斗	普通・前	20	18	38	20	18	38	-	-	-	-	-	-	-	-	-	-	-	-	-	-	-	
		普通・後	18	19	37	18	19	37	-	-	-	-	-	-	-	-	-	-	-	-	-	-	-	
		普通・夜	10	7	17	10	7	17	-	-	-	-	-	-	-	-	-	-	-	-	-	-	-	
時	青森工業	工業技術	11	-	11	11	-	11	-	-	-	-	-	-	-	-	-	-	-	-	-	-	-	
		五所川原	普通	2	4	6	-	-	-	2	4	6	-	-	-	-	-	-	-	-	-	-	-	-
		金木・市浦	普通	2	-	2	-	-	-	2	-	2	-	-	-	-	-	-	-	-	-	-	-	-
制	尾上総合	総合(Ⅰ部・Ⅱ部)	30	38	68	1	-	1	-	-	-	29	38	67	-	-	-	-	-	-	-	-	-	
		総合(Ⅲ部)	4	7	11	-	-	-	-	-	-	4	7	11	-	-	-	-	-	-	-	-	-	
		弘前工業	工業技術	11	3	14	1	-	1	1	-	1	9	3	12	-	-	-	-	-	-	-	-	-
制	三 沢	普通	9	12	21	-	-	-	-	-	-	-	-	-	9	12	21	-	-	-	-	-	-	
		田名部	普通	16	11	27	-	-	-	-	-	-	-	-	-	-	-	-	16	11	27	-	-	-
		八戸中央	普通・前	14	20	34	1	-	1	-	-	-	-	-	-	-	-	-	-	-	-	13	20	33
普通・後	14		22	36	1	-	1	-	-	-	-	-	-	-	4	4	-	-	-	13	18	31		
普通・夜	3		2	5	-	-	-	-	-	-	-	-	-	-	-	-	-	-	-	3	2	5		
制	八戸工業	工業技術	5	-	5	-	-	-	-	-	-	-	-	-	-	-	-	-	-	-	5	-	5	
		公立定時制計	169	163	332	63	44	107	5	4	9	42	48	90	9	16	25	16	11	27	34	40	74	

<通信制>

(進学しかつ就職した者を含む。)

中学校所在地区 学校名			計			東 青			西 北 五			中弘南黒			上 十 三			下北むつ			三 八		
			男	女	計	男	女	計	男	女	計	男	女	計	男	女	計	男	女	計	男	女	計
通 信 制	北 斗	普通	6	18	24	6	16	22	-	2	2	-	-	-	-	-	-	-	-	-	-	-	-
		青森山田	9	11	20	5	6	11	1	2	3	2	1	3	-	2	2	1	-	1	-	-	-
		東奥学園	7	1	8	7	1	8	-	-	-	-	-	-	-	-	-	-	-	-	-	-	-
		五所川原第一	7	6	13	2	-	2	5	5	10	-	1	1	-	-	-	-	-	-	-	-	-
		N H K 学園	1	-	1	-	-	-	1	-	1	-	-	-	-	-	-	-	-	-	-	-	-
		尾上総合	3	6	9	-	-	-	-	-	-	3	6	9	-	-	-	-	-	-	-	-	-
通 信 制 計	八戸中央	普通	9	6	15	-	-	-	-	-	-	-	-	-	5	5	10	-	-	-	4	1	5
		通信制計	42	48	90	20	23	43	7	9	16	5	8	13	5	7	12	1	-	1	4	1	5

<高等専門学校・特別支援学校>

中学校所在地区 学校名	計			東 青			西 北 五			中弘南黒			上 十 三			下北むつ			三 八		
	男	女	計	男	女	計	男	女	計	男	女	計	男	女	計	男	女	計	男	女	計
八戸工業高等専門学校	125	40	165	13	3	16	2	1	3	13	-	13	17	4	21	1	-	1	79	32	111
弘大附属特別支援 普 通	1	1	2	-	-	-	1	-	1	-	1	1	-	-	-	-	-	-	-	-	-
青森第二養護 普 通	8	2	10	8	2	10	-	-	-	-	-	-	-	-	-	-	-	-	-	-	
青森若葉養護 普 通	2	2	4	2	2	4	-	-	-	-	-	-	-	-	-	-	-	-	-	-	
青森第一高等養護 普 通	12	8	20	12	7	19	-	-	-	-	-	-	1	1	-	-	-	-	-	-	
青森第二高等養護 普 通	22	14	36	11	2	13	1	1	2	3	4	7	3	4	7	1	-	1	3	3	6
浪岡養護 普 通	2	1	3	-	-	-	1	-	1	1	1	2	-	-	-	-	-	-	-	-	
弘前第一養護 産 業	6	3	9	-	-	-	1	-	1	5	3	8	-	-	-	-	-	-	-	-	
弘前第二養護 普 通	-	1	1	-	-	-	-	-	-	-	1	1	-	-	-	-	-	-	-	-	
八戸第二養護 普 通	17	8	25	-	-	-	-	-	-	-	-	-	1	-	1	-	-	-	16	8	24
黒石養護 普 通	3	1	4	1	-	1	-	-	-	2	1	3	-	-	-	-	-	-	-	-	
むつ養護 普 通	3	3	6	-	-	-	-	-	-	-	-	-	-	-	3	3	6	-	-	-	
森田養護 普 通	6	2	8	-	-	-	6	2	8	-	-	-	-	-	-	-	-	-	-	-	
七戸養護 普 通	12	2	14	-	-	-	-	-	-	-	-	-	12	2	14	-	-	-	-	-	
特別支援学校計	94	48	142	34	13	47	10	3	13	11	11	22	16	7	23	4	3	7	19	11	30

県内高等学校等進学者計	6,407	6,406	12,813	1,471	1,450	2,921	685	730	1,415	1,330	1,310	2,640	1,008	1,056	2,064	372	391	763	1,541	1,469	3,010
--------------------	-------	-------	--------	-------	-------	-------	-----	-----	-------	-------	-------	-------	-------	-------	-------	-----	-----	-----	-------	-------	-------

<県 外>

中学校所在地区 学校名	計			東 青			西 北 五			中弘南黒			上 十 三			下北むつ			三 八		
	男	女	計	男	女	計	男	女	計	男	女	計	男	女	計	男	女	計	男	女	計
全 日 制 (本 科)	118	68	186	20	10	30	9	3	12	21	10	31	11	14	25	2	4	6	55	27	82
定 時 制 (本 科)	4	-	4	3	-	3	-	-	-	-	-	-	-	-	-	-	-	-	1	-	1
通 信 制 (本 科)	39	14	53	6	1	7	2	-	2	3	-	3	11	8	19	4	-	4	13	5	18
高 等 専 門 学 校	10	5	15	8	1	9	-	1	1	1	1	2	1	-	1	-	2	2	-	-	-
特別支援学校 (本科)	1	-	1	-	-	-	1	-	1	-	-	-	-	-	-	-	-	-	-	-	-
県外高等学校等進学者計	172	87	259	37	12	49	12	4	16	25	11	36	23	22	45	6	6	12	69	32	101

高等学校等進学者計	6,579	6,493	13,072	1,508	1,462	2,970	697	734	1,431	1,355	1,321	2,676	1,031	1,078	2,109	378	397	775	1,610	1,501	3,111
------------------	-------	-------	--------	-------	-------	-------	-----	-----	-------	-------	-------	-------	-------	-------	-------	-----	-----	-----	-------	-------	-------

平成26年3月中学校等卒業者の進路状況

平成26年8月 発行

発 行 者

青森市新町二丁目3番1号

青森県教育庁教育政策課

この冊子は、青森県教育委員会ホームページでも閲覧できます。

〈青森県教育委員会ホームページ〉

<http://www.pref.aomori.lg.jp/bunka/education/main.html>