

高等学校等卒業者の進路状況

—平成26年5月1日現在—

青森県教育委員会

目 次

I 調査の概要

1 調査の内容	1
2 用語の定義	1
3 その他	1

II 高等学校（全日制・定時制課程）卒業者の進路状況

1 進路別卒業生数	2
2 大学等進学状況	3
(1)進学者数	3
(2)高等学校学科別進学状況	3
(3)学部・学科系統別進学状況	4
(4)入学志願状況	4
3 専修学校(専門課程)、専修学校(一般課程)等及び公共職業能力開発施設等進(入)学状況	5
(1)進(入)学状況	5
(2)高等学校学科別進(入)学状況	5
(3)学科・課程別進(入)学状況	6
4 就職状況	7
(1)就職者数	7
(2)高等学校学科別就職状況	7
(3)職業別就職状況	8
(4)産業別就職状況	8
(5)就職先別県外就職状況	8

III 高等学校（通信制課程）卒業者の進路状況

IV 特別支援学校（盲学校・聾学校・養護学校）高等部卒業者の進路状況

統計表

第1表 進路別卒業生数の推移（全日制・定時制課程及び通信制課程）	13
第2表 学校種類別大学等進学者数の推移（全日制課程）	15
第3表 職業別就職者数の推移（全日制・定時制課程及び通信制課程）	16
第4表 産業別就職者数の推移（全日制・定時制課程及び通信制課程）	18
第5表 学科別進路状況（課程別）	20
第6表 学校別進路状況（全日制課程）	22
第7表 設置者別・学科別大学等進学者数（課程別）	26
第8表 学校別・大学等別進学者数（全日制課程）	30
第9表 学部別・大学別進学者数（全日制課程）	36
第10表 学科別・産業別就職者数（課程別）	42
第11表 学校別・産業別就職者数（全日制課程）	43
第12表 学科別・職業別就職者数（課程別）	46
第13表 学校別・職業別就職者数（全日制課程）	47

I 調査の概要

1 調査の内容

この報告書は、文部科学省が実施した「学校基本調査（卒業後の状況調査 高等学校、特別支援学校高等部の本科（専攻科を除く。）」の本県集計結果及び県教育委員会が実施した「高等学校等卒業者の進学状況調査」の結果を取りまとめたものである。

調査期日は、平成26年5月1日現在である。

高等学校（全日制・定時制課程）卒業者の進路状況と高等学校（通信制課程）卒業者の進路状況及び特別支援学校高等部卒業者の進路状況は、それぞれ別々に集計している。

2 用語の定義

「大学等進学者」とは、大学（学部）、短期大学（本科）、大学・短期大学の通信教育部（正規の課程）及び放送大学（全科履修生）、大学・短期大学（別科）、高等学校（専攻科）及び特別支援学校（盲学校・聾学校・養護学校）高等部（専攻科）へ進学した者及び進学しかつ就職した者をいう。

「専修学校（専門課程）進学者」とは、専修学校の専門課程（高等学校卒業程度を入学資格とする課程で、通常、専門学校と称する。）へ進学した者及び進学しかつ就職した者をいう。

ただし、大学等に進学しかつ専修学校（専門課程）に進学した者は含めない。

「専修学校（一般課程）等入学者」とは、専修学校の一般課程及び高等課程、各種学校（予備校等）に入学した者及び入学しかつ就職した者をいう。

ただし、大学等又は専修学校（専門課程）に進学しかつ専修学校（一般課程）等に入学した者は含めない。

「公共職業能力開発施設等入学者」とは、公共職業能力開発施設等（高等専門学校を含む）に入学した者及び入学しかつ就職した者をいう。

「就職者」とは、就職のみの者、大学等及び専修学校（専門課程）に進学しかつ就職した者及び専修学校（一般課程）、各種学校、公共職業能力開発施設等に入学しかつ就職した者をいう。

「就職」とは、給料、賃金、利潤、報酬その他経常的収入を得る仕事に就くことをいう。

ただし、自家自営業に就いた者は含めるが、家事手伝い、臨時的な仕事に就いた者は就職者とはしない。

また、防衛大学校、警察学校等「公務員」の身分を有し、俸給を支給される「学校」及び会社の経営する社員教育のための施設に進んだ者は就職者として扱う。

「一時的な仕事に就いた者」とは、臨時的な収入を目的とする仕事に就いた者をいう。

「左記以外の者」とは、家事手伝いをしている者、外国の大学等に入学した者及び進路が未定の者等をいう。

「不詳・死亡の者」とは、卒業者のうち本年5月1日までに進路が不明の者及び死亡した者をいう。

大学等進学率（％）は、卒業者総数のうち大学等進学者数（進学しかつ就職した者を含む。）の占める比率である。（第1表は高等学校の全日制・定時制課程の集計）

就職率（％）は、卒業者総数のうち就職者数（大学等及び専修学校（専門課程）に進学しかつ就職した者及び専修学校（一般課程）、各種学校、公共職業能力開発施設等に入学しかつ就職した者を含む。）の占める比率である。

3 その他

(1) 符号の用法

「-」・・・計数がない場合

「0.0」・・・計数が単位未満の場合

「/」・・・計数出現があり得ない場合

(2) 四捨五入のため、構成比率の合計は100%にならないこともある。

II 高等学校(全日制・定時制課程)卒業生の進路状況

1 進路別卒業生数

平成26年3月の高等学校(全日制・定時制課程)卒業生数は、12,594人(男子6,264人、女子6,330人)で、前年より736人減少(男子553人減、女子183人減)している。

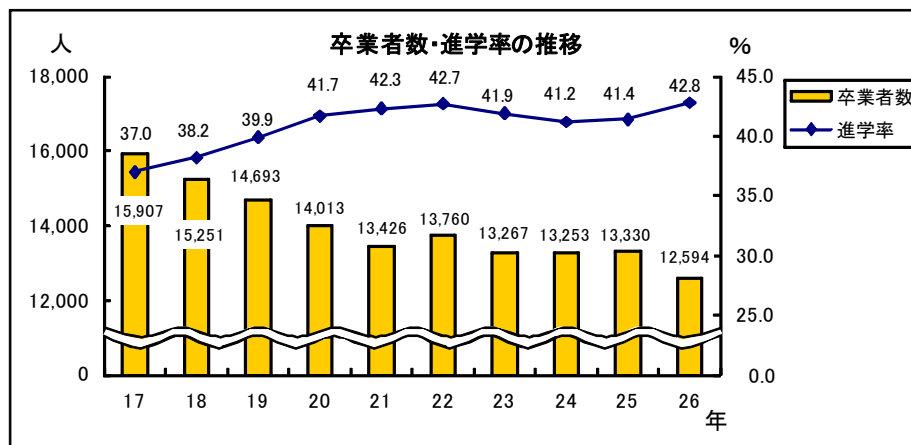
大学等進学率は42.8%(男子39.0%、女子46.5%)となり、前年より1.4ポイント上昇(男子0.6ポイント上昇、女子2.0ポイント上昇)している。

第1表 卒業後の進路状況

区分	卒業生 総数 [A+B+C+D +E+F+G+H]	A 大学等進学者														
		大学(学部)				短期大学(本科)				大学・短期大学の通信教育部及び放送大学	大学・短期大学の別科	高等学校の専攻科	特別支援学校高等部の専攻科	大学等進学者計		
		県内		県外		大学学部計	県内		県外							
		国公立	私立	国公立	私立		国公立	私立	国公立	私立						
男	6,264	307	475	545	961	2,288 (36.5)	-	79	6	20	105 (1.7)	3 (0.0)	1 (0.0)	48 (0.8)	- (-)	2,445 (39.0)
女	6,330	441	418	424	891	2,174 (34.3)	-	482	58	148	688 (10.9)	5 (0.1)	- (-)	74 (1.2)	- (-)	2,941 (46.5)
計	12,594	748	893	969	1,852	4,462 (35.4)	-	561	64	168	793 (6.3)	8 (0.1)	1 (0.0)	122 (1.0)	- (-)	5,386 (42.8)

区分	B 専修学校(専門課程)進学者	C 専修学校(一般課程)等入学者				D 公共職業能力開発施設等入学者	E 就職者(左記A・B・C・Dに含まれている就職者を除く。)	F 一時的な仕事に就いた者	G 左記以外の者	H 不詳・死亡の者	就職者(再掲)						
		専修学校(一般課程)等	各種学校	計	就職のみ の者						就職している者				就職者計	左のうち	
											Aのうち いる者	Bのうち いる者	Cのうち いる者	Dのうち いる者		県内	県外
男	671 (10.7)	69	143	212 (3.4)	219 (3.5)	2,456 (39.2)	17 (0.3)	234 (3.7)	10 (0.2)	2,456	-	12	-	-	2,468 (39.4)	1,367	1,101
女	1,287 (20.3)	82	114	196 (3.1)	29 (0.5)	1,619 (25.6)	36 (0.6)	220 (3.5)	2 (0.0)	1,619	2	21	8	-	1,650 (26.1)	1,058	592
計	1,958 (15.5)	151	257	408 (3.2)	248 (2.0)	4,075 (32.4)	53 (0.4)	454 (3.6)	12 (0.1)	4,075	2	33	8	-	4,118 (32.7)	2,425	1,693

※ ()内の数値は、卒業生総数に対する比率(%)である。



2 大学等進学状況

(1) 進学者数

大学等進学者数は5,386人(男子2,445人、女子2,941人)で、前年より134人減少(男子176人減、女子42人増)している。

このうち大学(学部)への進学者数は4,462人(男子2,288人、女子2,174人)、短期大学(本科)への進学者数は793人(男子105人、女子688人)で、前年より大学(学部)では70人減少(男子192人減、女子122人増)し、短期大学(本科)では50人減少(男子19人増、女子69人減)している。

(2) 高等学校学科別進学状況

学科別の進学率は看護科(95.8%)が最も高く、人文学科(90.0%)、理数科(85.7%)の順になっている。

第2表 学科別進学状況

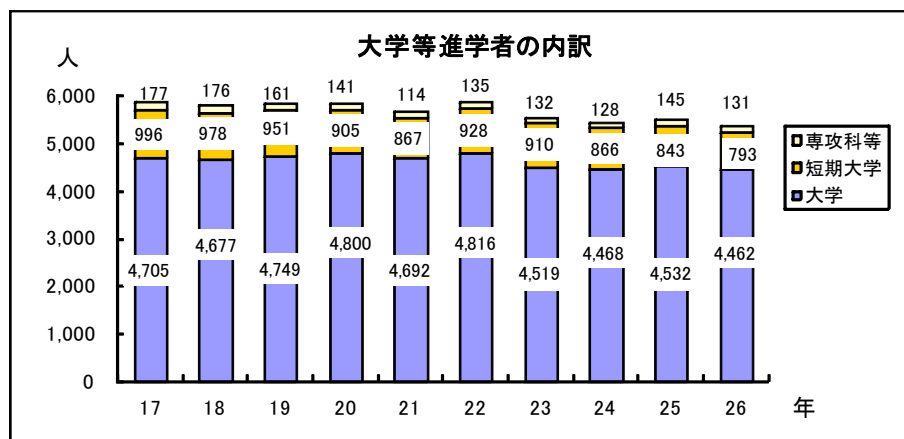
区分	計	普通	農業	工業	商業	水産	家庭	看護	情報	理数	英語	音楽	スポーツ科	福祉	人文	総合
卒業生総数(A)	12,594	7,048	672	1,754	1,193	135	404	71	21	35	155	8	120	65	30	883
進学者数(B)	5,386	3,914	78	308	273	24	112	68	6	30	106	6	68	8	27	358
進学率(B/A)×100	42.8 (1.4)	55.5 (1.4)	11.6 (△2.7)	17.6 (0.7)	22.9 (2.5)	17.8 (1.4)	27.7 (0.9)	95.8 (△4.2)	28.6 (13.8)	85.7 (32.9)	68.4 (4.3)	75.0 (△10.4)	56.7 (14.5)	12.3 (5.0)	90.0 (3.8)	40.5 (5.9)
進学者の学科別構成比	100.0	72.7	1.4	5.7	5.1	0.4	2.1	1.3	0.1	0.6	2.0	0.1	1.3	0.1	0.5	6.6

※ () 内は、前年度との比較増減である。

※ 英語科には外国語科を、人文学科には表現科をそれぞれ含む。(以下の諸表についても同じ)

第3表 学科別進学率の推移

区分	進学率	普通	農業	工業	商業	水産	家庭	看護	情報	理数	英語	音楽	スポーツ科	福祉	人文	総合
22年3月	42.7	54.0	17.5	22.2	18.9	11.0	25.9	94.1	20.0	85.0	64.9	65.9	50.4	11.6	60.6	40.5
23年3月	41.9	54.1	13.2	18.7	20.9	24.8	27.5	100.0	24.0	81.3	67.3	60.5	53.8	13.6	58.7	36.9
24年3月	41.2	53.5	14.3	16.3	20.7	18.0	27.5	94.7	24.1	82.2	53.0	82.5	50.9	3.6	61.7	37.5
25年3月	41.4	54.1	14.3	16.9	20.4	16.4	26.8	100.0	14.8	52.8	64.1	85.4	42.2	7.3	86.2	34.6
26年3月	42.8	55.5	11.6	17.6	22.9	17.8	27.7	95.8	28.6	85.7	68.4	75.0	56.7	12.3	90.0	40.5



(3) 学部・学科系統別進学状況

大学(学部)では社会科学の1,261人(進学者数の28.3%)が最も多く、次いで保健の804人(同18.0%)、工学の785人(同17.6%)、人文科学の524人(同11.7%)等の順になっている。

短期大学(本科)では教育の286人(進学者数の36.1%)、家政の205人(同25.9%)、保健の135人(同17.0%)等の順になっている。

第4表 学部・学科系統別進学者数

区 分	大 学 (学 部)				短 期 大 学 (本 科)		短 期 大 学 (本 科)				短 期 大 学 (本 科)	
	男 女 別		計		県内・県外別		男 女 別		計		県内・県外別	
	男	女	計	構成比	県内	県外	男	女	計	比	県内	県外
合 計	2,288	2,174	4,462	100.0	1,641	2,821	105	688	793	100.0	561	232
人 文 科 学	153	371	524	11.7	103	421	1	41	42	5.3	-	42
社 会 科 学	771	490	1,261	28.3	525	736	10	48	58	7.3	21	37
法 政	200	66	266	6.0	102	164	-	-	-	-	-	-
商 経	397	240	637	14.3	272	365	4	23	27	3.4	-	27
社 会 学	126	145	271	6.1	151	120	6	20	26	3.3	20	6
そ の 他	48	39	87	1.9	-	87	-	5	5	0.6	1	4
理 学	119	41	160	3.6	66	94	-	-	-	-	-	-
工 学	654	131	785	17.6	261	524	3	1	4	0.5	-	4
農 学	71	68	139	3.1	41	98	1	2	3	0.4	-	3
保 健	238	566	804	18.0	458	346	45	90	135	17.0	95	40
医 学	20	30	50	1.1	39	11	-	-	-	-	-	-
歯 学	10	6	16	0.4	-	16	-	-	-	-	-	-
薬 学	44	75	119	2.7	31	88	-	-	-	-	-	-
看 護 学	35	245	280	6.3	199	81	11	55	66	8.3	57	9
そ の 他	129	210	339	7.6	189	150	34	35	69	8.7	38	31
商 船	3	-	3	0.1	-	3	-	-	-	-	-	-
家 政	1	145	146	3.3	94	52	16	189	205	25.9	159	46
教 育	210	265	475	10.6	93	382	26	260	286	36.1	242	44
教 育 学	6	10	16	0.4	-	16	-	-	-	-	-	-
教 員 養 成	63	104	167	3.7	57	110	-	-	-	-	-	-
体 育 学	85	36	121	2.7	-	121	-	1	1	0.1	-	1
そ の 他	56	115	171	3.8	36	135	26	259	285	35.9	242	43
芸 術	20	54	74	1.7	-	74	-	2	2	0.3	-	2
そ の 他	48	43	91	2.0	-	91	3	55	58	7.3	44	14

(4) 入学志願状況

大学(学部)又は短期大学(本科)へ入学を志願した者は5,798人(男子2,673人、女子3,125人)で、前年より20人増加(男子138人減、女子158人増)している。また、入学志願率は46.0%(男子42.7%、女子49.4%)で前年より2.7ポイント上昇(男子は1.5ポイント上昇、女子は3.8ポイント上昇)しており、入学率は90.6%(男子89.5%、女子91.6%)で前年より2.4ポイント低下(男子1.8ポイント低下、女子3.1ポイント低下)している。

第5表 入学志願率・入学率の推移

区 分	卒 業 者 総 数 (A)	入 学 志 願 者 数 (B)	進 学 者 数 (C)	入 学 志 願 率 (B/A) × 100	入 学 率 (C/B) × 100
22年3月	13,760	6,259	5,879	45.5	93.9
23年3月	13,267	5,975	5,561	45.0	93.1
24年3月	13,253	5,854	5,334	44.2	91.1
25年3月	13,330	5,778	5,375	43.3	93.0
26年3月	12,594	5,798	5,255	46.0	90.6

※ 「入学率」は、入学志願者に占める進学者の比率である。

3 専修学校(専門課程)、専修学校(一般課程)等及び公共職業能力開発施設等進(入)学状況

(1) 進(入)学状況

専修学校(専門課程)進学者数は1,958人(男子671人、女子1,287人)で、前年より96人減少(男子135人減、女子39人増)している。

専修学校(一般課程)等進学者数は408人(男子212人、女子196人)で、前年より121人減少(男子84人減、女子37人減)している。

公共職業能力開発施設等進学者は248人(男子219人、女子29人)で、前年より46人減少(男子52人減、女子6人増)している。

(2) 高等学校学科別進(入)学状況

専修学校(専門課程)への進学率は家庭科(26.2%)が最も高く、次いで商業科(24.3%)の順となっている。また、専修学校(一般課程)等への入学率は理数科(8.6%)が最も高く、公共職業能力開発施設等への入学率は情報科(14.3%)が最も高くなっている。

第6表 高等学校学科別進(入)学状況

区分	計	普通	農	業	工	業	商	業	水	産	家	庭	看	護	情	報	理	数	英	語	音	楽	福	祉	ス	ポ	ー	ツ	人	文	総	合
卒業生総数 (A)	12,594	7,048	672	1,754	1,193	135	404	71	21	35	155	8	65	120	30	883																
専修学校 (専門課程)	進(入)学者 数(B)	1,958	1,016	143	148	290	19	106	1	-	-	23	-	9	22	3	178															
	進(入)学率 (B/A)×100	15.5	14.4	21.3	8.4	24.3	14.1	26.2	1.4	-	-	14.8	-	13.8	18.3	10.0	20.2															
		(0.1)	(0.0)	(△2.8)	(△0.2)	(1.8)	(3.9)	(7.8)	(1.4)	(△22.2)	(△2.8)	(0.4)	(△8.3)	(1.1)	(△7.6)	(10.0)	(△1.7)															
	進(入)学者 の学科別 構成比	100.0	51.9	7.3	7.6	14.8	1.0	5.4	0.1	-	-	1.2	-	0.5	1.1	0.2	9.1															
専修学校 (一般課程) 等	進(入)学者 数(B)	408	335	9	9	18	1	8	-	-	3	1	-	1	5	-	18															
	進(入)学率 (B/A)×100	3.2	4.8	1.3	0.5	1.5	0.7	2.0	-	-	8.6	0.6	-	1.5	4.2	-	2.0															
		(△0.8)	(△0.7)	(△1.2)	(△0.8)	(△0.7)	(0.7)	(△1.8)	(0.0)	(△3.7)	(8.6)	(△6.6)	(△2.1)	(1.5)	(2.5)	(0.0)	(0.6)															
	進(入)学者 の学科別 構成比	100.0	82.1	2.2	2.2	4.4	0.2	2.0	-	-	0.7	0.2	-	0.2	1.2	-	4.4															
公共職業 能力開発 施設等	進(入)学者 数(B)	248	97	20	86	22	5	-	-	3	1	-	-	-	-	-	14															
	進(入)学率 (B/A)×100	2.0	1.4	3.0	4.9	1.8	3.7	-	-	14.3	2.9	-	-	-	-	-	1.6															
		(△0.2)	(△0.2)	(△0.5)	(△0.1)	(0.1)	(△1.8)	(△0.3)	(0.0)	(6.9)	(2.9)	(0.0)	(0.0)	(0.0)	(△2.6)	(0.0)	(△0.6)															
	進(入)学者 の学科別 構成比	100.0	39.1	8.1	34.7	8.9	2.0	-	-	1.2	0.4	-	-	-	-	5.6																

(3) 学科・課程別進（入）学状況

専修学校（専門課程）進学者では医療の437人（進学者数の22.3%）が最も高く、次いで衛生、文化・教養の順となっている。

専修学校（一般課程）等進学者では予備校の86人（入学者数の57.0%）、各種学校では予備校の163人（入学者数の63.4%）、公共職業能力開発施設等では工業の225人（入学者の90.7%）が最も多い。

第7表 学科・課程別進（入）学者数

区 分		計	工 業	農 業	医 療	衛 生	教 育・ 社 会 福 祉	商 実 業 務	家 政	文 化・ 教 養	予 備 校	そ の 他	
専 修 学 校 (専 門 課 程)	計	1,958 (100.0)	159 (8.1)	32 (1.6)	437 (22.3)	419 (21.4)	106 (5.4)	346 (17.7)	106 (5.4)	353 (18.0)	/	/	
	男 女 別	男	671	131	20	110	118	31	102	27	132	/	/
		女	1,287	28	12	327	301	75	244	79	221	/	/
	県 内 外	県 内	725	32	21	222	202	63	134	24	27	/	/
県 外		1,233	127	11	215	217	43	212	82	326	/	/	
専 修 学 校 (一 般 課 程) 等 合 計		408 (100.0)	1 (0.2)	- (-)	78 (19.1)	17 (4.2)	- (-)	3 (0.7)	3 (0.7)	31 (7.6)	249 (61.0)	26 (6.4)	
専 修 学 校 (一 般 課 程) 等 合 計	専 修 学 校 (一 般 課 程) 等	計	151 (100.0)	- (-)	- (-)	45 (29.8)	11 (7.3)	- (-)	- (-)	2 (1.3)	7 (4.6)	86 (57.0)	/
		県 内	47	/	/	37	9	/	/	1	/	/	/
		県 外	104	-	-	8	2	-	-	1	7	86	/
	各 種 学 校	計	257 (100.0)	1 (0.4)	- (-)	33 (12.8)	6 (2.3)	- (-)	3 (1.2)	1 (0.4)	24 (9.3)	163 (63.4)	26 (10.1)
		県 内	156	/	/	28	/	/	3	1	10	102	12
		県 外	101	1	-	5	6	-	-	-	14	61	14
一 般 課 程) 等	専 修 学 校 (一 般 課 程) 等	県 内	7	/	/	3	4	/	/	-	/	/	/
		県 外	62	-	-	-	1	-	-	-	2	59	/
	各 種 学 校	県 内	92	/	/	8	/	/	3	-	5	68	8
		県 外	51	1	-	-	1	-	-	-	4	34	11
	専 修 学 校 (一 般 課 程) 等	県 内	40	/	/	34	5	/	/	1	/	/	/
		県 外	42	-	-	8	1	-	-	1	5	27	/
各 種 学 校	県 内	64	/	/	20	/	/	-	1	5	34	4	
	県 外	50	-	-	5	5	-	-	-	10	27	3	
公 共 職 業 能 力 開 発 施 設 等	合 計	計	248 (100.0)	225 (90.7)	6 (2.4)	1 (0.4)	- (-)	- (-)	14 (5.6)	- (-)	- (-)	/	2 (0.8)
		県 内	224	208	3	/	/	/	13	-	-	/	-
		県 外	24	17	3	1	-	-	1	-	-	/	2
	男	県 内	200	187	3	/	/	/	10	-	-	/	-
		県 外	19	13	3	1	-	-	1	-	-	/	1
		女	24	21	-	/	/	/	3	-	-	/	-
女	県 内	24	21	-	/	/	/	3	-	-	/	-	
	県 外	5	4	-	-	-	-	-	-	-	/	1	

4 就 職 状 況

(1) 就 職 者 数

就職のみの者4,075人(男子2,456人、女子1,619人)に進(入)学しかつ就職した者43人(男子12人、女子31人)を加えた就職者総数は4,118人(男子2,468人、女子1,650人)で、前年より132人減少(男子19人減、女子113人減)している。

県内県外別では、県内に就職した者は2,425人で、就職者総数の58.9%を占めており、前年度の県内就職率と同率になっている。

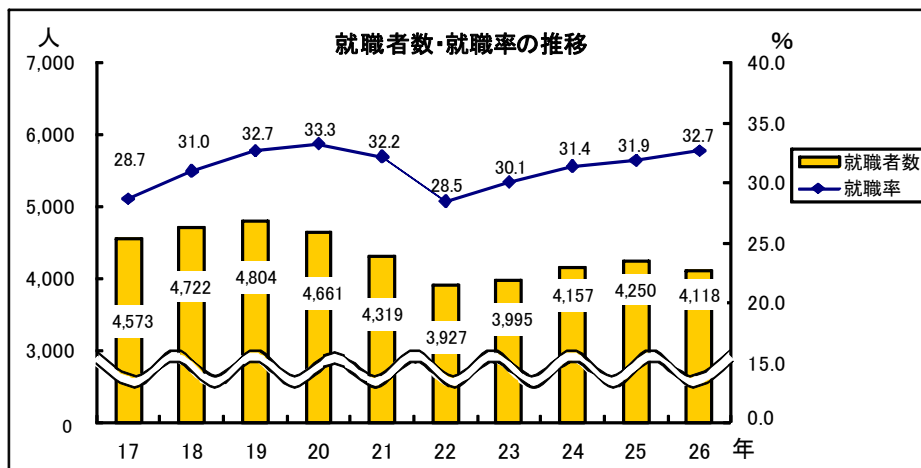
(2) 高等学校学科別就職状況

就職率は福祉科(66.2%)、工業科(65.8%)、農業科(63.2%)、水産科(63.0%)等の順になっている。

第8表 学科別就職状況

区 分	計	普 通	農 業	工 業	商 業	水 産	家 庭	看 護	情 報	理 数	英 語	音 楽	福 祉	ス ポー ツ	人 文	総 合
卒業生総数 (A)	12,594	7,048	672	1,754	1,193	135	404	71	21	35	155	8	65	120	30	883
就職者数 (B)	4,118	1,350	425	1,154	572	85	150	1	10	1	12	-	43	25	-	290
就職率 (B/A) × 100	32.7 (0.8)	19.2 (1.0)	63.2 (9.1)	65.8 (0.6)	47.9 (△2.3)	63.0 (△3.4)	37.1 (△6.1)	1.4 (1.4)	47.6 (29.1)	2.9 (0.1)	7.7 (△3.4)	- (△2.1)	66.2 (△4.7)	20.8 (△4.2)	- (△10.3)	32.8 (△2.9)
就職者の学科 別構成比	100.0	32.8	10.3	28.0	13.9	2.1	3.6	0.0	0.2	0.0	0.3	-	1.0	0.6	-	7.0

※ () 内は、前年度との比較増減である。



(3) 職業別就職状況

職業別就職者数は「サービス職業従事者」の1,081人(就職者数の26.3%)、「生産工程従事者」の835人(同20.3%)、「販売従事者」の461人(同11.2%)等の順となっている。

第9表 職業別就職者数

区分	計	専門的・技術的職業従事者	事務従事者	販売従事者	サービス職業従事者	保安職業従事者	農林漁業従事者	農林業従事者	漁業従事者	生産工程従事者	輸送・機械運転従事者	建設・採掘従事者	運搬・清掃等従事者	左記以外の者
男	2,468	306	71	186	332	300	30	23	626	110	302	106	76	
女	1,650	59	236	275	749	46	14	-	209	5	5	12	40	
計	4,118 (100.0)	365 (8.9)	307 (7.5)	461 (11.2)	1,081 (26.3)	346 (8.4)	44 (1.1)	23 (0.6)	835 (20.3)	115 (2.8)	307 (7.5)	118 (2.9)	116 (2.8)	

第10表 生産工程・労務作業業者数の内訳

区分	計	製造・加工者	機械組立者	整備修理工	検事	査者	その他
男	626	443	97	61	8	17	
女	209	184	13	2	5	5	
計	835	627	110	63	13	22	

(4) 産業別就職状況

産業別就職者数は「製造業」の776人(就職者総数の18.8%)が最も多く、次いで「卸売業・小売業」の544人(同13.2%)の順となっている。

男女別に見ると、男子では「製造業」の553人(男子就職者の22.4%)が、女子では「宿泊業・飲食サービス業」の315人、(女子就職者の19.1%)が最も多い。

第11表 産業別就職者数

区分	計	農業・林業	漁業	・鉱業・採石業	建設業	製造業	熱電供給・ガス業	情報通信業	運輸業・郵便業	卸売業・小売業	金融・保険業	不動産業	学術研究・専門技術サービス業	宿泊業・飲食サービス業	生活関連サービス業・娯楽業	教育・学習支援業	医療・福祉	複合サービス業	サービス業(他に分類されないもの)	公務(他に分類されるものを除く)	左記以外のもの
計	4,118 (100.0)	40 (1.0)	26 (0.6)	5 (0.1)	470 (11.4)	776 (18.8)	63 (1.5)	56 (1.4)	168 (4.1)	544 (13.2)	28 (0.7)	24 (0.6)	60 (1.5)	443 (10.8)	277 (6.7)	8 (0.2)	355 (8.6)	47 (1.1)	254 (6.2)	403 (9.8)	71 (1.7)
男 女	2,468 (59.9)	25	22	4	447	553	53	33	145	254	2	14	37	128	88	3	88	22	189	321	40
	1,650 (40.1)	15	4	1	23	223	10	23	23	290	26	10	23	315	189	5	267	25	65	82	31
県内 ・ 県外	2,425 (58.9)	38	22	5	276	451	27	28	48	377	23	19	34	160	159	4	296	27	156	228	47
	1,693 (41.1)	2	4	-	194	325	36	28	120	167	5	5	26	283	118	4	59	20	98	175	24

※ () 内の数値は、総数に対する比率(%)である。

(5) 就職先別県外就職状況

ブロック別就職者数は、関東地方の1,308人(県外就職者総数の77.3%)が最も多く、次いで東北地方212人(同12.5%)、中部地方72人(同4.3%)等の順となっている。

また、都道府県別では東京都の871人(同51.4%)、神奈川県166人(同9.8%)、宮城県149人(同8.8%)、埼玉県114人(同6.7%)等の順となっている。

Ⅲ 高等学校(通信制課程)卒業者の進路状況

平成25年度間の高等学校(通信制課程)卒業者は、485人(男子232人、女子253人)で、前年より24人減少している。

卒業者の進路別内訳は、大学等進学者51人、専修学校(専門課程)進学者81人、専修学校(一般課程)等入学者7人、公共職業能力開発施設等入学者5人、就職者(就職のみの者)96人、上記以外の者245人となっている。

第12表の1 進路別卒業者数

第12表の2 職業別就職者数

進路区分		男	女	計	職業区分		男	女	計
A 大学等進学者	大学(学部)	24	10	34	専門的・技術的職業従事者		8	6	14
	短期大学(本科)	1	14	15	事務従事者		1	5	6
	大学・短期大学の通信教育部	1	1	2	販売従事者		7	7	14
	大学・短期大学の別科	-	-	-	サービス職業従事者		9	18	27
	高等学校専攻科	-	-	-	保安職業従事者		2	1	3
	特別支援学校高等部専攻科	-	-	-	農林漁業作業者	農林業作業者	1	-	1
B 専修学校(専門課程)進学者	40	41	81	漁業作業者		1	-	1	
C 専修学校(一般課程)等入学者	専修学校(一般課程)等	2	4	6	生産	製造・加工従事者	8	3	11
	各種学校	1	-	1		機械組立従事者	-	-	-
D 公共職業能力開発施設等入学者		4	1	5	工程	整備修理従事者	-	-	-
E 就職者		52	44	96	従事者	検査従事者	-	-	-
F 上記以外の者		107	138	245		その他	-	-	-
G 不詳・死亡の者		-	-	-		輸送・機械運転従事者	-	-	-
合計(卒業者総数) A+B+C+D+E+F+G		232	253	485		建設・採掘従事者	13	1	14
就職者(再掲)	E 就職のみの者	52	44	96		運搬・清掃等従事者	2	1	3
	H Aのうち就職している者	-	-	-		上記以外の者	-	2	2
	I Bのうち就職している者	-	-	-	計		52	44	96
	J Cのうち就職している者	-	-	-	計のうち職業安定所又は学校を通じて就職した者(再掲)	6	14	20	
	K Dのうち就職している者	-	-	-	計のうち自家・自営業に就いた者(再掲)	6	3	9	
	就職者計	52	44	96					
	上記のうち	県内	16	13	29				
	県外	36	31	67					

第12表の3 産業別就職者数

区分	農 業	漁 業	砂 利・ 採 石 業	建 設 業	製 造 業	給 電 ・ ガ ス ・ 熱 供 業	情 報 通 信 業	運 輸 業 ・ 郵 便 業	卸 売 業 ・ 小 売 業	金 融 ・ 保 険 業	物 品 動 産 業	サ ク ラ シ ー 業 ・ 学 術 研 究 ・ 専 門 技 術 業	飲 食 サ ー ビ ス 業	宿 泊 業 ・ 娯 楽 業	生 活 関 連 サ ー ビ ス 業	教 育 ・ 学 習 支 援 業	医 療 ・ 福 祉 業	複 合 サ ー ビ ス 業	サ ー ビ ス 業 (他 に 分 類 さ れ ない もの)	公 務 ・ 他 に 分 類 さ れ ない もの	左 記 以 外 の もの	計
男	1	1	-	13	8	1	1	3	4	-	-	-	3	5	-	5	2	4	1	-	52	
女	-	-	-	1	5	-	1	1	6	-	-	-	7	4	-	11	-	7	1	-	44	
計	1	1	-	14	13	1	2	4	10	-	-	-	10	9	-	16	2	11	2	-	96	

※ 通信制課程については「産業別就職者数」において県内・県外別調査を実施していないため、男女別のみ集計

IV 特別支援学校高等部卒業者の進路状況

平成26年3月の特別支援学校の各高等部卒業者は盲学校1人、聾学校2人、養護学校261人の264人で、前年より盲学校5人減、聾学校2人減、養護学校2人増となっている。

卒業者の進路別内訳は、大学等進学者4人、専修学校（専門課程）進学者1人、公共職業能力開発施設等入学者6人となっている。

また、就職者（就職のみの者）66人、上記以外の者187人となっている。

第13表の1 進路別卒業者数

進路区分		男	女	計
特別支援学校	盲学校高等部卒業者	1	-	1
	聾学校高等部卒業者	1	1	2
	養護学校高等部卒業者	170	91	261
	合計（卒業者総数）	172	92	264
大学等進学者	A 大学（学部）	-	1	1
	短期大学（本科）	-	1	1
	大学・短期大学の通信教育部	-	-	-
	大学・短期大学の別科	-	-	-
	高等学校専攻科	-	-	-
	特別支援学校高等部専攻科	1	1	2
B 専修学校（専門課程）進学者	1	-	1	
C 専修学校（一般課程）等入学者	専修学校（一般課程）等	-	-	-
	各種学校	-	-	-
D 公共職業能力開発施設等入学者	5	1	6	
E 就職者	48	18	66	
F 上記以外の者	117	70	187	
G 不詳・死亡の者	-	-	-	
就職者（再掲）	E 就職のみの者	48	18	66
	H Aのうち就職している者	-	-	-
	I Bのうち就職している者	-	-	-
	J Cのうち就職している者	-	-	-
	K Dのうち就職している者	-	-	-
上記Fのうち社会福祉施設等入所、通所者（再掲）	児童福祉施設	3	4	7
	障害者支援施設	109	60	169
	更生施設	-	-	-
	授産施設	-	-	-
	医療機関	3	5	8
入所者計	115	69	184	

第13表の2 職業別就職者数

職業区分		男	女	計
専門的・技術的職業従事者		-	-	-
事務従事者		1	-	1
販売従事者		5	2	7
サービス職業従事者		14	8	22
保安職業従事者		-	-	-
農林漁業作業	農林業作業	-	2	2
	漁業作業	-	-	-
製造・加工従事者		19	3	22
生産機械組立従事者		1	-	1
工程整備修理従事者		-	-	-
従事者		-	-	-
その他		-	-	-
輸送・機械運転従事者		-	-	-
建設・採掘従事者		-	-	-
運搬・清掃等従事者		6	3	9
上記以外の者		2	-	2
計		48	18	66
計のうち職業安定所又は学校を通じて就職した者（再掲）		48	18	66
計のうち自家・自営業に就いた者（再掲）		-	-	-

第13表の3 産業別就職者数

区分	農・林業	漁業	砂利・採取業	建設業	製造業	電気・ガス・熱供給業	情報通信業	運輸業・郵便業	卸売業・小売業	金融・保険業	不動産業	学術研究・専門技術業	飲食サービス業	宿泊業・娯楽業	生活関連サービス業	教育・学習支援業	医療・福祉	複合サービス業	サービス業（他に分類されないもの）	公務（他に分類されないもの）	左記以外のもの	計
県内	男	-	-	1	13	-	-	2	8	-	-	-	5	7	-	5	-	3	1	-	-	45
	女	1	-	-	3	-	-	-	4	-	-	-	2	1	-	6	1	-	-	-	-	18
県外	男	-	-	-	2	-	-	-	-	-	-	-	-	-	-	-	-	-	-	-	1	3
	女	-	-	-	-	-	-	-	-	-	-	-	-	-	-	-	-	-	-	-	-	-
計	男	-	-	1	15	-	-	2	8	-	-	-	5	7	-	5	-	3	1	1	-	48
	女	1	-	-	3	-	-	-	4	-	-	-	2	1	-	6	1	-	-	-	-	18
計	1	-	-	1	18	-	-	2	12	-	-	-	7	8	-	11	1	3	1	1	-	66

統計表

第1表の1 進路別卒業生数の推移

(全日制・定時制課程)

区分 卒業年月	卒業生 総数	A	B	C	D	E	F	G	H	I	J	K	L	E+I+
		大学等 進学者 (進学率)	専修学校 (専門課程) 進学者	専修学校 (一般課程) 等入学者	公共職業 能力開発 施設等入 学者	就職者	一時的な 仕事に 就いた者	左記以外 の者	不詳・ 死亡 の者	Aのうち 就職して いる者	Bのうち 就職して いる者	Cのうち 就職して いる者	Dのうち 就職して いる者	J+K+L 就職者計 (就職率)
22年3月	13,760 (100.0)	5,879 (42.7)	2,150 (15.6)	536 (3.9)	356 (2.6)	3,859 (28.0)	110 (0.8)	857 (6.2)	13 (0.1)	5 (0.0)	49 (0.4)	14 (0.1)	- (-)	3,927 (28.5)
23年3月	13,267 (100.0)	5,561 (41.9)	2,081 (15.7)	493 (3.7)	297 (2.2)	3,958 (29.8)	136 (1.0)	725 (5.5)	16 (0.1)	1 (0.0)	25 (0.2)	11 (0.1)	- (-)	3,995 (30.1)
24年3月	13,253 (100.0)	5,462 (41.2)	2,061 (15.6)	523 (3.9)	311 (2.3)	4,105 (31.0)	80 (0.6)	711 (5.4)	- (0)	1 (0.0)	35 (0.3)	15 (0.1)	1 (0.0)	4,157 (31.4)
25年3月	13,330 (100.0)	5,520 (41.4)	2,054 (15.4)	529 (4.0)	294 (2.2)	4,204 (31.5)	79 (0.6)	604 (4.5)	46 (0.3)	1 (0.0)	35 (0.3)	10 (0.1)	- (-)	4,250 (31.9)
26年3月	12,594 (100.0)	5,386 (42.8)	1,958 (15.5)	408 (3.2)	248 (2.0)	4,075 (32.4)	53 (0.4)	454 (3.6)	12 (0.1)	2 (0.0)	33 (0.3)	8 (0.1)	- (-)	4,118 (32.7)

(男)

区分 卒業年月	卒業生 総数	A	B	C	D	E	F	G	H	I	J	K	L	E+I+
		大学等 進学者 (進学率)	専修学校 (専門課程) 進学者	専修学校 (一般課程) 等入学者	公共職業 能力開発 施設等入 学者	就職者	一時的な 仕事に 就いた者	左記以外 の者	不詳・ 死亡 の者	Aのうち 就職して いる者	Bのうち 就職して いる者	Cのうち 就職して いる者	Dのうち 就職して いる者	J+K+L 就職者計 (就職率)
22年3月	6,956 (100.0)	2,829 (40.7)	834 (12.0)	271 (3.9)	310 (4.5)	2,260 (32.5)	36 (0.5)	409 (5.9)	7 (0.1)	1 (-)	16 (0.2)	1 (0.0)	- (-)	2,278 (32.7)
23年3月	6,760 (100.0)	2,658 (39.3)	827 (12.2)	249 (3.7)	270 (4.0)	2,311 (34.2)	75 (1.1)	361 (5.3)	9 (0.1)	1 (-)	9 (0.1)	3 (0.0)	- (-)	2,324 (34.4)
24年3月	6,687 (100.0)	2,529 (37.8)	812 (12.1)	286 (4.3)	284 (4.2)	2,416 (36.1)	21 (0.3)	339 (5.1)	- (-)	1 (0.0)	7 (0.1)	4 (0.1)	1 (0.0)	2,429 (36.3)
25年3月	6,817 (100.0)	2,621 (38.4)	806 (11.8)	296 (4.3)	271 (4.0)	2,481 (36.4)	22 (0.3)	296 (4.3)	24 (0.4)	- (0.0)	5 (0.1)	1 (0.0)	- (-)	2,487 (36.5)
26年3月	6,264 (100.0)	2,445 (39.0)	671 (10.7)	212 (3.4)	219 (3.5)	2,456 (39.2)	17 (0.3)	234 (3.7)	10 (0.2)	- (-)	12 (0.2)	- (-)	- (-)	2,468 (39.4)

(女)

区分 卒業年月	卒業生 総数	A	B	C	D	E	F	G	H	I	J	K	L	E+I+
		大学等 進学者 (進学率)	専修学校 (専門課程) 進学者	専修学校 (一般課程) 等入学者	公共職業 能力開発 施設等入 学者	就職者	一時的な 仕事に 就いた者	左記以外 の者	不詳・ 死亡 の者	Aのうち 就職して いる者	Bのうち 就職して いる者	Cのうち 就職して いる者	Dのうち 就職して いる者	J+K+L 就職者計 (就職率)
22年3月	6,804 (100.0)	3,050 (44.8)	1,316 (19.3)	265 (3.9)	46 (0.7)	1,599 (23.5)	74 (1.1)	448 (6.6)	6 (0.1)	4 (0.1)	33 (0.5)	13 (0.2)	- (-)	1,649 (24.2)
23年3月	6,507 (100.0)	2,903 (44.6)	1,254 (19.3)	244 (3.7)	27 (0.4)	1,647 (25.3)	61 (0.9)	364 (5.6)	7 (0.1)	- (0.0)	16 (0.2)	8 (0.1)	- (-)	1,671 (25.7)
24年3月	6,566 (100.0)	2,933 (44.7)	1,249 (19.0)	237 (3.6)	27 (0.4)	1,689 (25.7)	59 (0.9)	372 (5.7)	- (-)	- (-)	28 (0.4)	11 (0.2)	- (-)	1,728 (26.3)
25年3月	6,513 (100.0)	2,899 (44.5)	1,248 (19.2)	233 (3.6)	23 (0.4)	1,723 (26.5)	57 (0.9)	308 (4.7)	22 (0.3)	1 (-)	30 (0.5)	9 (0.1)	- (-)	1,763 (27.1)
26年3月	6,330 (100.0)	2,941 (46.5)	1,287 (20.3)	196 (3.1)	29 (0.5)	1,619 (25.6)	36 (0.6)	220 (3.5)	2 (0.0)	2 (0.0)	21 (0.3)	8 (0.1)	- (-)	1,650 (26.1)

第1表の2 進路別卒業生数の推移

(通信制課程)

区分 卒業年度	卒業生 総数	A	B	C	D	E	F	G	H	I	J	K	E+H+
		大学等 進学者 (進学率)	専修学校 (専門課程) 進学者	専修学校 (一般課程) 等入学者	公共職業 能力開発 施設等 入学者	就職者	左記以外 の者	不詳・ 死亡 の者	Aのうち 就職して いる者	Bのうち 就職して いる者	Cのうち 就職して いる者	Dのうち 就職して いる者	I+J+K 就職者計 (就職率)
21年度間	530 (100.0)	66 (12.5)	92 (17.4)	7 (1.3)	1 (0.2)	40 (7.5)	318 (60.0)	6 (1.1)	- (-)	- (-)	- (-)	- (-)	40 (7.5)
22年度間	520 (100.0)	45 (8.7)	112 (21.5)	8 (1.5)	4 (0.8)	64 (12.3)	287 (55.2)	- (-)	2 (0.4)	2 (0.4)	- (-)	- (-)	68 (13.1)
23年度間	555 (100.0)	59 (10.6)	80 (14.4)	12 (2.2)	3 (0.5)	71 (12.8)	330 (59.5)	- (-)	1 (0.2)	- (-)	- (-)	- (-)	72 (13.0)
24年度間	509 (100.0)	52 (10.2)	64 (12.6)	8 (1.6)	5 (1.0)	89 (17.5)	291 (57.2)	- (-)	- (-)	1 (0.2)	- (-)	- (-)	90 (17.7)
25年度間	485 (100.0)	51 (10.5)	81 (16.7)	7 (1.4)	5 (1.0)	96 (19.8)	245 (50.5)	- (-)	- (-)	- (-)	- (-)	- (-)	96 (19.8)

(男)

区分 卒業年度	卒業生 総数	A	B	C	D	E	F	G	H	I	J	K	E+H+
		大学等 進学者 (進学率)	専修学校 (専門課程) 進学者	専修学校 (一般課程) 等入学者	公共職業 能力開発 施設等 入学者	就職者	左記以外 の者	不詳・ 死亡 の者	Aのうち 就職して いる者	Bのうち 就職して いる者	Cのうち 就職して いる者	Dのうち 就職して いる者	I+J+K 就職者計 (就職率)
21年度間	233 (100.0)	35 (15.0)	35 (15.0)	3 (1.3)	1 (0.4)	20 (8.6)	137 (58.8)	2 (0.9)	- (-)	- (-)	- (-)	- (-)	20 (8.6)
22年度間	266 (100.0)	17 (6.4)	69 (25.9)	3 (1.1)	3 (1.1)	32 (12.0)	142 (53.4)	- (-)	2 (0.8)	1 (0.4)	- (-)	- (-)	35 (13.2)
23年度間	264 (100.0)	25 (9.5)	39 (14.8)	4 (1.5)	2 (0.8)	37 (14.0)	157 (59.5)	- (-)	- (-)	- (-)	- (-)	- (-)	37 (14.0)
24年度間	246 (100.0)	27 (11.0)	26 (10.6)	6 (2.4)	5 (2.0)	51 (20.7)	131 (53.3)	- (-)	- (-)	- (-)	- (-)	- (-)	51 (20.7)
25年度間	232 (100.0)	26 (11.2)	40 (17.2)	3 (1.3)	4 (1.7)	52 (22.4)	107 (46.1)	- (-)	- (-)	- (-)	- (-)	- (-)	52 (22.4)

(女)

区分 卒業年度	卒業生 総数	A	B	C	D	E	F	G	H	I	J	K	E+H+
		大学等 進学者 (進学率)	専修学校 (専門課程) 進学者	専修学校 (一般課程) 等入学者	公共職業 能力開発 施設等 入学者	就職者	左記以外 の者	不詳・ 死亡 の者	Aのうち 就職して いる者	Bのうち 就職して いる者	Cのうち 就職して いる者	Dのうち 就職して いる者	I+J+K 就職者計 (就職率)
21年度間	297 (100.0)	31 (10.4)	57 (19.2)	4 (1.3)	- (-)	20 (6.7)	181 (60.9)	4 (1.3)	- (-)	- (-)	- (-)	- (-)	20 (6.7)
22年度間	254 (100.0)	28 (11.0)	43 (16.9)	5 (2.0)	1 (0.4)	32 (12.6)	145 (57.1)	- (-)	- (-)	1 (0.4)	- (-)	- (-)	33 (13.0)
23年度間	291 (100.0)	34 (11.7)	41 (14.1)	8 (2.7)	1 (0.3)	34 (11.7)	173 (59.5)	- (-)	1 (0.3)	- (-)	- (-)	- (-)	35 (12.0)
24年度間	263 (100.0)	25 (9.5)	38 (14.4)	2 (0.8)	- (-)	38 (14.4)	160 (60.8)	- (-)	- (-)	1 (0.4)	- (-)	- (-)	39 (14.8)
25年度間	253 (100.0)	25 (9.9)	41 (16.2)	4 (1.6)	1 (0.4)	44 (17.4)	138 (54.5)	- (-)	- (-)	- (-)	- (-)	- (-)	44 (17.4)

第2表 学校種別別大学等進学者数の推移

(全日制課程)

区分 卒業年月	計	大 学			短 期 大 学			大学・ 短大の 通信教 育部・ 別科、 高校等 専攻科	弘 前 大	県 立 保 健 大	青 森 公 立 大	八 戸 工 業 大	青 森 大	八 戸 学 院 大	東 北 女 子 大	弘 前 学 院 大	青 森 中 央 学 院 大	北 里 大 (獣医学部)
		国公立	私 立	計	国公立	私 立	計											
22年3月	5,861 (100.0)	1,976 (33.7)	2,826 (48.2)	4,802 (81.9)	59 (1.0)	865 (14.8)	924 (15.8)	135 (2.3)	574	125	190	291	189	63	92	157	113	6
23年3月	5,538 (100.0)	1,831 (33.1)	2,669 (48.2)	4,500 (81.3)	71 (1.3)	836 (15.1)	907 (16.4)	131 (2.4)	513	118	182	219	154	73	82	143	99	2
24年3月	5,445 (100.0)	1,888 (34.7)	2,569 (47.2)	4,457 (81.9)	69 (1.3)	791 (14.5)	860 (15.8)	128 (2.4)	495	126	192	196	128	79	79	107	80	2
25年3月	5,499 (100.0)	1,808 (32.9)	2,714 (49.4)	4,522 (82.2)	55 (1.0)	777 (14.1)	832 (15.1)	145 (2.6)	461	125	191	210	125	85	80	145	124	3
26年3月	5,364 (100.0)	1,717 (32.0)	2,730 (50.9)	4,447 (82.9)	64 (1.2)	723 (13.5)	787 (14.7)	130 (2.4)	455	123	170	203	104	90	94	138	173	8

(男)

区分 卒業年月	計	大 学			短 期 大 学			大学・ 短大の 通信教 育部・ 別科、 高校等 専攻科	弘 前 大	県 立 保 健 大	青 森 公 立 大	八 戸 工 業 大	青 森 大	八 戸 学 院 大	東 北 女 子 大	弘 前 学 院 大	青 森 中 央 学 院 大	北 里 大 (獣医学部)
		国公立	私 立	計	国公立	私 立	計											
22年3月	2,819 (100.0)	982 (34.8)	1,667 (59.1)	2,649 (94.0)	9 (0.3)	99 (3.5)	108 (3.8)	62 (2.2)	277	17	88	264	145	47		48	92	0
23年3月	2,645 (100.0)	953 (36.0)	1,538 (58.1)	2,491 (94.2)	3 (0.1)	97 (3.7)	100 (3.8)	54 (2.0)	255	22	96	187	118	47		45	80	0
24年3月	2,517 (100.0)	964 (38.3)	1,414 (56.2)	2,378 (94.5)	9 (0.4)	85 (3.4)	94 (3.7)	45 (1.8)	250	16	97	168	97	58		43	63	1
25年3月	2,613 (100.0)	932 (35.7)	1,542 (59.0)	2,474 (94.7)	12 (0.5)	72 (2.8)	84 (3.2)	55 (2.1)	215	18	106	185	97	64		45	99	1
26年3月	2,431 (100.0)	852 (35.0)	1,424 (58.6)	2,276 (93.6)	6 (0.2)	97 (4.0)	103 (4.2)	52 (2.1)	210	21	76	168	70	60		55	92	4

(女)

区分 卒業年月	計	大 学			短 期 大 学			大学・ 短大の 通信教 育部・ 別科、 高校等 専攻科	弘 前 大	県 立 保 健 大	青 森 公 立 大	八 戸 工 業 大	青 森 大	八 戸 学 院 大	東 北 女 子 大	弘 前 学 院 大	青 森 中 央 学 院 大	北 里 大 (獣医学部)
		国公立	私 立	計	国公立	私 立	計											
22年3月	3,042 (100.0)	994 (32.7)	1,159 (38.1)	2,153 (70.8)	50 (1.6)	766 (25.2)	816 (26.8)	73 (2.4)	297	108	102	27	44	16	92	109	21	6
23年3月	2,893 (100.0)	878 (30.3)	1,131 (39.1)	2,009 (69.4)	68 (2.4)	739 (25.5)	807 (27.9)	77 (2.7)	258	96	86	32	36	26	82	98	19	2
24年3月	2,928 (100.0)	924 (31.6)	1,155 (39.4)	2,079 (71.0)	60 (2.0)	706 (24.1)	766 (26.2)	83 (2.8)	245	110	95	28	31	21	79	64	17	1
25年3月	2,886 (100.0)	876 (30.4)	1,172 (40.6)	2,048 (71.0)	43 (1.5)	705 (24.4)	748 (25.9)	90 (3.1)	246	107	85	25	28	21	80	100	25	2
26年3月	2,933 (100.0)	865 (29.5)	1,306 (44.5)	2,171 (74.0)	58 (2.0)	626 (21.3)	684 (23.3)	78 (2.7)	245	102	94	35	34	30	94	83	81	4

第3表の1 職業別就職者数の推移

(全日制・定時制課程)

区分 卒業年月	計	専門的・ 技術的 職業従 事者	事務 従事者	販売 従事者	サービ ス職業 従事者	保安 職業 従事者	農林漁業従事者		運輸 ・通信 従事者	生産工 程・労務 従事者	左記 以外 の者	計のうち 自家・自 営業に就 いた者 (再掲)		
							農林業 従事者	漁業 従事者						
22年3月	3,927 (100.0)	430 (10.9)	313 (8.0)	427 (10.9)	948 (24.1)	286 (7.3)	55 (1.4)	28 (0.7)	98 (2.5)	1,248 (31.8)	94 (2.4)	69 (1.8)		
区分 卒業年月	計	専門的・ 技術的 職業従 事者	事務 従事者	販売 従事者	サービ ス職業 従事者	保安 職業 従事者	農林漁業従事者		生産 工程 従事者	輸送 機械運 転従事 者	建設 ・採掘 従事者	運搬 ・清掃 等従事 者	左記 以外 の者	計のうち 自家・自 営業に就 いた者 (再掲)
							農林業 従事者	漁業 従事者						
23年3月	3,995 (100.0)	511 (12.8)	350 (8.8)	331 (8.3)	936 (23.4)	330 (8.3)	36 (0.9)	11 (0.3)	978 (24.5)	110 (2.8)	227 (5.7)	47 (1.2)	128 (3.2)	34 (0.9)
24年3月	4,157 (104.1)	480 (12.0)	389 (9.7)	377 (9.4)	965 (24.2)	326 (8.2)	57 (1.4)	16 (0.4)	1,008 (25.2)	92 (2.3)	262 (6.6)	68 (1.7)	117 (2.9)	119 (3.0)
25年3月	4,250 (106.4)	324 (8.1)	337 (8.4)	472 (11.8)	1,216 (30.4)	391 (9.8)	51 (1.3)	24 (0.6)	847 (21.2)	117 (2.9)	303 (7.6)	102 (2.6)	66 (1.7)	79 (2.0)
26年3月	4,118 (100.0)	365 (8.9)	307 (7.5)	461 (11.2)	1,081 (26.3)	346 (8.4)	44 (1.1)	23 (0.6)	835 (20.3)	115 (2.8)	307 (7.5)	118 (2.9)	116 (2.8)	77 (1.9)

(男)

区分 卒業年月	計	専門的・ 技術的 職業従 事者	事務 従事者	販売 従事者	サービ ス職業 従事者	保安 職業 従事者	農林漁業従事者		運輸 ・通信 従事者	生産工 程・労務 従事者	左記 以外 の者	計のうち 自家・自 営業に就 いた者 (再掲)		
							農林業 従事者	漁業 従事者						
22年3月	2,278 (100.0)	243 (10.7)	82 (3.6)	192 (8.4)	311 (13.7)	239 (10.5)	46 (2.0)	28 (1.2)	84 (3.7)	994 (43.6)	59 (2.6)	52 (2.3)		
区分 卒業年月	計	専門的・ 技術的 職業従 事者	事務 従事者	販売 従事者	サービ ス職業 従事者	保安 職業 従事者	農林漁業従事者		生産 工程 従事者	輸送 機械運 転従事 者	建設 ・採掘 従事者	運搬 ・清掃 等従事 者	左記 以外 の者	計のうち 自家・自 営業に就 いた者 (再掲)
							農林業 従事者	漁業 従事者						
23年3月	2,324 (100.0)	315 (13.6)	80 (3.4)	134 (5.8)	309 (13.3)	287 (12.3)	29 (1.2)	11 (0.5)	702 (30.2)	105 (4.5)	223 (9.6)	43 (1.9)	86 (3.7)	21 (0.9)
24年3月	2,429 (100.0)	269 (11.1)	92 (3.8)	157 (6.5)	336 (13.8)	279 (11.5)	39 (1.6)	15 (0.6)	751 (30.9)	86 (3.5)	259 (10.7)	57 (2.3)	89 (3.7)	90 (3.7)
25年3月	2,487 (100.0)	261 (10.5)	75 (3.0)	201 (8.1)	385 (15.5)	334 (13.4)	34 (1.4)	22 (0.9)	638 (25.7)	111 (4.5)	297 (11.9)	90 (3.6)	39 (1.6)	53 (2.1)
26年3月	2,468 (100.0)	306 (12.4)	71 (2.9)	186 (7.5)	332 (13.5)	300 (12.2)	30 (1.2)	23 (0.9)	626 (25.4)	110 (4.5)	302 (12.2)	106 (4.3)	76 (3.1)	46 (1.9)

(女)

区分 卒業年月	計	専門的・ 技術的 職業従 事者	事務 従事者	販売 従事者	サービ ス職業 従事者	保安 職業 従事者	農林漁業従事者		運輸 ・通信 従事者	生産工 程・労務 従事者	左記 以外 の者	計のうち 自家・自 営業に就 いた者 (再掲)		
							農林業 従事者	漁業 従事者						
22年3月	1,649 (100.0)	187 (11.3)	231 (14.0)	235 (14.3)	637 (38.6)	47 (2.9)	9 (0.5)	- (-)	14 (0.8)	254 (15.4)	35 (2.1)	17 (1.0)		
区分 卒業年月	計	専門的・ 技術的 職業従 事者	事務 従事者	販売 従事者	サービ ス職業 従事者	保安 職業 従事者	農林漁業従事者		生産 工程 従事者	輸送 機械運 転従事 者	建設 ・採掘 従事者	運搬 ・清掃 等従事 者	左記 以外 の者	計のうち 自家・自 営業に就 いた者 (再掲)
							農林業 従事者	漁業 従事者						
23年3月	1,671 (100.0)	196 (11.7)	270 (16.2)	197 (11.8)	627 (37.5)	43 (2.6)	7 (0.4)	- (-)	276 (16.5)	5 (0.3)	4 (0.2)	4 (0.2)	42 (2.5)	13 (0.8)
24年3月	1,728 (100.0)	211 (12.2)	297 (17.2)	220 (12.7)	629 (36.4)	47 (2.7)	18 (1.0)	1 (0.1)	257 (14.9)	6 (0.3)	3 (0.2)	11 (0.6)	28 (1.6)	29 (1.7)
25年3月	1,763 (100.0)	63 (3.6)	262 (14.9)	271 (15.4)	831 (47.1)	57 (3.2)	17 (1.0)	2 (0.1)	209 (11.9)	6 (0.3)	6 (0.3)	12 (0.7)	27 (1.5)	26 (1.5)
26年3月	1,650 (100.0)	59 (3.6)	236 (14.3)	275 (16.7)	749 (45.4)	46 (2.8)	14 (0.8)	- (-)	209 (12.7)	5 (0.3)	5 (0.3)	12 (0.7)	40 (2.4)	31 (1.9)

(注) 平成23年3月卒業者より、平成21年12月改訂の日本標準職業分類により区分した。

第3表の2 職業別就職者数の推移

(通信制課程)

区分	計	専門的・ 技術的 職業従 事者	事務 従事者	販売 従事者	サービ ス職業 従事者	保安 職業 従事者	農林漁業従事者		運 輸 ・ 通 信 従事者	生 産 工 程・労務 作業者	左 記 以 外 の 者	計のうち 自家・自 営業に就 いた者 (再掲)		
							農 林 業 作業者	漁 業 作業者						
卒業年度	40 (100.0)	4 (10.0)	3 (7.5)	14 (35.0)	12 (30.0)	- (-)	- (-)	- (-)	- (-)	7 (17.5)	- (-)	1 (2.5)		
区分	計	専門的・ 技術的 職業従 事者	事務 従事者	販売 従事者	サービ ス職業 従事者	保安 職業 従事者	農林漁業従事者		生 産 輸 送 工 程 機 械 運 転 従事者	建 設 ・ 採 掘 従事者	運 搬 ・ 清 掃 等 従事者	左 記 以 外 の 者	計のうち 自家・自 営業に就 いた者 (再掲)	
卒業年月	計	専門的・ 技術的 職業従 事者	事務 従事者	販売 従事者	サービ ス職業 従事者	保安 職業 従事者	農 林 業 従事者	漁 業 従事者						
22年度間	68 (100.0)	6 (8.8)	4 (5.9)	22 (32.4)	16 (23.5)	2 (2.9)	1 (1.5)	- (-)	6 (8.8)	3 (4.4)	5 (7.4)	2 (2.9)	1 (1.5)	- (-)
23年度間	72 (105.9)	5 (7.4)	8 (11.8)	7 (10.3)	33 (48.5)	- (-)	1 (1.5)	1 (1.5)	5 (7.4)	- (-)	7 (10.3)	3 (4.4)	2 (2.9)	5 (7.4)
24年度間	90 (132.4)	5 (7.4)	7 (10.3)	16 (23.5)	25 (36.8)	2 (2.9)	1 (1.5)	- (-)	7 (10.3)	1 (1.5)	16 (23.5)	1 (1.5)	9 (13.2)	2 (2.9)
25年度間	96 (100.0)	14 (14.6)	6 (6.3)	14 (14.6)	27 (28.1)	3 (3.1)	1 (1.0)	1 (1.0)	11 (11.5)	- (-)	14 (14.6)	3 (3.1)	2 (2.1)	9 (9.4)

(男)

区分	計	専門的・ 技術的 職業従 事者	事務 従事者	販売 従事者	サービ ス職業 従事者	保安 職業 従事者	農林漁業従事者		運 輸 ・ 通 信 従事者	生 産 工 程・労務 作業者	左 記 以 外 の 者	計のうち 自家・自 営業に就 いた者 (再掲)		
							農 林 業 作業者	漁 業 作業者						
卒業年度	20 (100.0)	2 (10.0)	1 (5.0)	8 (40.0)	3 (15.0)	- (-)	- (-)	- (-)	- (-)	6 (30.0)	- (-)	1 (5.0)		
区分	計	専門的・ 技術的 職業従 事者	事務 従事者	販売 従事者	サービ ス職業 従事者	保安 職業 従事者	農林漁業従事者		生 産 輸 送 工 程 機 械 運 転 従事者	建 設 ・ 採 掘 従事者	運 搬 ・ 清 掃 等 従事者	左 記 以 外 の 者	計のうち 自家・自 営業に就 いた者 (再掲)	
卒業年月	計	専門的・ 技術的 職業従 事者	事務 従事者	販売 従事者	サービ ス職業 従事者	保安 職業 従事者	農 林 業 従事者	漁 業 従事者						
22年度間	35 (100.0)	3 (8.6)	1 (2.9)	11 (31.4)	4 (11.4)	2 (5.7)	1 (2.9)	- (-)	3 (8.6)	3 (8.6)	5 (14.3)	1 (2.9)	1 (2.9)	- (-)
23年度間	37 (100.0)	4 (10.8)	2 (5.4)	1 (2.7)	18 (48.6)	- (-)	1 (2.7)	- (-)	2 (5.4)	- (-)	7 (18.9)	2 (5.4)	- (-)	2 (5.4)
24年度間	51 (100.0)	2 (3.9)	1 (2.0)	4 (7.8)	11 (21.6)	2 (3.9)	1 (2.0)	- (-)	6 (11.8)	1 (2.0)	16 (31.4)	- (-)	7 (13.7)	2 (3.9)
25年度間	52 (100.0)	8 (15.4)	1 (1.9)	7 (13.5)	9 (17.3)	2 (3.8)	1 (1.9)	1 (1.9)	8 (15.4)	- (-)	13 (25.0)	2 (3.8)	- (-)	6 (11.5)

(女)

区分	計	専門的・ 技術的 職業従 事者	事務 従事者	販売 従事者	サービ ス職業 従事者	保安 職業 従事者	農林漁業従事者		運 輸 ・ 通 信 従事者	生 産 工 程・労務 作業者	左 記 以 外 の 者	計のうち 自家・自 営業に就 いた者 (再掲)		
							農 林 業 作業者	漁 業 作業者						
卒業年度	20 (100.0)	2 (10.0)	2 (10.0)	6 (30.0)	9 (45.0)	- (-)	- (-)	- (-)	- (-)	1 (5.0)	- (-)	- (-)		
区分	計	専門的・ 技術的 職業従 事者	事務 従事者	販売 従事者	サービ ス職業 従事者	保安 職業 従事者	農林漁業従事者		生 産 輸 送 工 程 機 械 運 転 従事者	建 設 ・ 採 掘 従事者	運 搬 ・ 清 掃 等 従事者	左 記 以 外 の 者	計のうち 自家・自 営業に就 いた者 (再掲)	
卒業年月	計	専門的・ 技術的 職業従 事者	事務 従事者	販売 従事者	サービ ス職業 従事者	保安 職業 従事者	農 林 業 従事者	漁 業 従事者						
22年度間	33 (100.0)	3 (9.1)	3 (9.1)	11 (33.3)	12 (36.4)	- (-)	- (-)	- (-)	3 (9.1)	- (-)	- (-)	1 (3.0)	- (-)	- (-)
23年度間	35 (100.0)	1 (2.9)	6 (17.1)	6 (17.1)	15 (42.9)	- (-)	- (-)	1 (2.9)	3 (8.6)	- (-)	- (-)	1 (2.9)	2 (5.7)	3 (8.6)
24年度間	39 (100.0)	3 (7.7)	6 (15.4)	12 (30.8)	14 (35.9)	- (-)	- (-)	- (-)	1 (2.6)	- (-)	- (-)	1 (2.6)	2 (5.1)	- (-)
25年度間	44 (100.0)	6 (13.6)	5 (11.4)	7 (15.9)	18 (40.9)	1 (2.3)	- (-)	- (-)	3 (6.8)	- (-)	1 (2.3)	1 (2.3)	2 (4.5)	3 (6.8)

(注) 平成23年3月卒業生より、平成21年12月改訂の日本標準職業分類により区分した。

第4表の1 産業別就職者数の推移

(全日制・定時制課程)

区分	計	農業・林業	漁業	砂利採取業	鉱業	建設業	製造業	水道・電気・ガス・熱供給業	通信業	情報業	郵便業	小売業	卸売業	保険業	貸付業	不動産業	専門技術業務	学術研究	宿泊業	飲食業	娯楽業	生活関連業	援学支	教育	医療・福祉	複合サービス業	その他	（除く）	（他）	（の）	（分）	（類）	（を）	（さ）	（れ）	（に）	（も）	（の）	（左）	（記）	（も）	（以）	（外）
22年3月	3,927 (100.0)	59 (1.5)	24 (0.6)	5 (0.1)	349 (8.9)	849 (21.6)	111 (2.8)	53 (1.3)	127 (3.2)	490 (12.5)	33 (0.8)	13 (0.3)	53 (1.3)	472 (12.0)	258 (6.6)	7 (0.2)	352 (9.0)	35 (0.9)	201 (5.1)	384 (9.8)	52 (1.3)																						
23年3月	3,995 (100.0)	34 (0.9)	11 (0.3)	13 (0.3)	351 (8.8)	948 (23.7)	77 (1.9)	42 (1.1)	155 (3.9)	424 (10.6)	29 (0.7)	20 (0.5)	69 (1.7)	453 (11.3)	221 (5.5)	18 (0.5)	361 (9.0)	64 (1.6)	288 (7.2)	375 (9.4)	42 (1.1)																						
24年3月	4,157 (100.0)	70 (1.7)	16 (0.4)	6 (0.1)	397 (9.6)	952 (22.9)	58 (1.4)	42 (1.0)	152 (3.7)	461 (11.1)	27 (0.6)	17 (0.4)	52 (1.3)	427 (10.3)	252 (6.1)	7 (0.2)	453 (10.9)	53 (1.3)	259 (6.2)	410 (9.9)	46 (1.1)																						
25年3月	4,250 (100.0)	47 (1.1)	23 (0.5)	5 (0.1)	459 (10.8)	860 (20.2)	50 (1.2)	55 (1.3)	138 (3.2)	535 (12.6)	21 (0.5)	35 (0.8)	63 (1.5)	467 (11.0)	248 (5.8)	8 (0.2)	477 (11.2)	37 (0.9)	252 (5.9)	427 (10.0)	43 (1.0)																						
26年3月	4,118 (100.0)	40 (1.0)	26 (0.6)	5 (0.1)	470 (11.4)	776 (18.8)	63 (1.5)	56 (1.4)	168 (4.1)	544 (13.2)	28 (0.7)	24 (0.6)	60 (1.5)	443 (10.8)	277 (6.7)	8 (0.2)	355 (8.6)	47 (1.1)	254 (6.2)	403 (9.8)	71 (1.7)																						

(県内)

区分	計	農業・林業	漁業	砂利採取業	鉱業	建設業	製造業	水道・電気・ガス・熱供給業	通信業	情報業	郵便業	小売業	卸売業	保険業	貸付業	不動産業	専門技術業務	学術研究	宿泊業	飲食業	娯楽業	生活関連業	援学支	教育	医療・福祉	複合サービス業	その他	（除く）	（他）	（の）	（分）	（類）	（を）	（さ）	（れ）	（に）	（も）	（の）	（左）	（記）	（も）	（以）	（外）
22年3月	2,067 (100.0)	57 (2.8)	18 (0.9)	3 (0.1)	127 (6.1)	477 (23.1)	55 (2.7)	19 (0.9)	33 (1.6)	329 (15.9)	18 (0.9)	7 (0.3)	31 (1.5)	167 (8.1)	108 (5.2)	6 (0.3)	264 (12.8)	19 (0.9)	97 (4.7)	190 (9.2)	42 (2.0)																						
23年3月	2,228 (100.0)	27 (1.2)	10 (0.4)	5 (0.2)	166 (7.5)	586 (26.3)	37 (1.7)	12 (0.5)	37 (1.7)	269 (12.1)	21 (0.9)	13 (0.6)	30 (1.3)	207 (9.3)	82 (3.7)	14 (0.6)	297 (13.3)	35 (1.6)	154 (6.9)	191 (8.6)	35 (1.6)																						
24年3月	2,353 (100.0)	62 (2.6)	14 (0.6)	4 (0.2)	207 (8.8)	542 (23.0)	26 (1.1)	16 (0.7)	32 (1.4)	304 (12.9)	22 (0.9)	9 (0.4)	28 (1.2)	199 (8.5)	104 (4.4)	7 (0.3)	375 (15.9)	38 (1.6)	145 (6.2)	202 (8.6)	17 (0.7)																						
25年3月	2,504 (100.0)	41 (1.6)	21 (0.8)	4 (0.2)	274 (10.9)	470 (18.8)	18 (0.7)	26 (1.0)	32 (1.3)	353 (14.1)	17 (0.7)	20 (0.8)	25 (1.0)	197 (7.9)	123 (4.9)	6 (0.2)	419 (16.7)	34 (1.4)	132 (5.3)	254 (10.1)	38 (1.5)																						
26年3月	2,425 (100.0)	38 (1.6)	22 (0.9)	5 (0.2)	276 (11.4)	451 (18.6)	27 (1.1)	28 (1.2)	48 (2.0)	377 (15.5)	23 (0.9)	19 (0.8)	34 (1.4)	160 (6.6)	159 (6.6)	4 (0.2)	296 (12.2)	27 (1.1)	156 (6.4)	228 (9.4)	47 (1.9)																						

(県外)

区分	計	農業・林業	漁業	砂利採取業	鉱業	建設業	製造業	水道・電気・ガス・熱供給業	通信業	情報業	郵便業	小売業	卸売業	保険業	貸付業	不動産業	専門技術業務	学術研究	宿泊業	飲食業	娯楽業	生活関連業	援学支	教育	医療・福祉	複合サービス業	その他	（除く）	（他）	（の）	（分）	（類）	（を）	（さ）	（れ）	（に）	（も）	（の）	（左）	（記）	（も）	（以）	（外）
22年3月	1,860 (100.0)	2 (0.1)	6 (0.3)	2 (0.1)	222 (11.9)	372 (20.0)	56 (3.0)	34 (1.8)	94 (5.1)	161 (8.7)	15 (0.8)	6 (0.3)	22 (1.2)	305 (16.4)	150 (8.1)	1 (0.1)	88 (4.7)	16 (0.9)	104 (5.6)	194 (10.4)	10 (0.5)																						
23年3月	1,767 (100.0)	7 (0.4)	1 (0.1)	8 (0.5)	185 (10.5)	362 (20.5)	40 (2.3)	30 (1.7)	118 (6.7)	155 (8.8)	8 (0.5)	7 (0.4)	39 (2.2)	246 (13.9)	139 (7.9)	4 (0.2)	64 (3.6)	29 (1.6)	134 (7.6)	184 (10.4)	7 (0.4)																						
24年3月	1,804 (100.0)	8 (0.4)	2 (0.1)	2 (0.1)	190 (10.5)	410 (22.7)	32 (1.8)	26 (1.4)	120 (6.7)	157 (8.7)	5 (0.3)	8 (0.4)	24 (1.3)	228 (12.6)	148 (8.2)	-	78 (4.3)	15 (0.8)	114 (6.3)	208 (11.5)	29 (1.6)																						
25年3月	1,746 (100.0)	6 (0.3)	2 (0.1)	1 (0.1)	185 (10.6)	390 (22.3)	32 (1.8)	29 (1.7)	106 (6.1)	182 (10.4)	4 (0.2)	15 (0.9)	38 (2.2)	270 (15.5)	125 (7.2)	2 (0.1)	58 (3.3)	3 (0.2)	120 (6.9)	173 (9.9)	5 (0.3)																						
26年3月	1,693 (100.0)	2 (0.1)	4 (0.2)	-	194 (11.5)	325 (19.2)	36 (2.1)	28 (1.7)	120 (7.1)	167 (9.9)	5 (0.3)	5 (0.3)	26 (1.5)	283 (16.7)	118 (7.0)	4 (0.2)	59 (3.5)	20 (1.2)	98 (5.8)	175 (10.3)	24 (1.4)																						

第4表の2 産業別就職者数の推移

(通信制課程)

区分 卒業年月	計	農業・林業	漁業	砂利採取	鉛採掘業	建設業	製造業	水道・電気・ガス供給業	通信業	郵便業	小売業	卸売業	保険業	金融業	不動産業	専門技術業務	学術研究	宿泊業	飲食業	娯楽業	生活関連業	支援業	教育業	医療・福祉	サービス業	複合業	その他(分類不明)	その他(分類不明)	公務員(他)	その他(分類不明)	左記以外
21年度間	40 (100.0)	1 (2.5)	- (-)	- (-)	4 (10.0)	3 (7.5)	2 (5.0)	- (-)	1 (2.5)	11 (27.5)	- (-)	- (-)	- (-)	- (-)	7 (17.5)	5 (12.5)	- (-)	6 (15.0)	- (-)	- (-)	- (-)	- (-)	- (-)	- (-)	- (-)	- (-)	- (-)	- (-)	- (-)	- (-)	
22年度間	68 (100.0)	1 (1.5)	- (-)	1 (1.5)	5 (7.4)	6 (8.8)	1 (1.5)	1 (1.5)	3 (4.4)	20 (29.4)	- (-)	- (-)	- (-)	- (-)	14 (20.6)	4 (5.9)	2 (2.9)	4 (5.9)	- (-)	2 (2.9)	2 (2.9)	2 (2.9)	2 (2.9)	2 (2.9)	2 (2.9)	2 (2.9)	2 (2.9)	2 (2.9)	2 (2.9)	2 (2.9)	
23年度間	72 (100.0)	2 (2.8)	- (-)	- (-)	8 (11.1)	5 (6.9)	- (-)	2 (2.8)	1 (1.4)	10 (13.9)	1 (1.4)	1 (1.4)	- (-)	- (-)	11 (15.3)	18 (25.0)	- (-)	9 (12.5)	- (-)	3 (4.2)	1 (1.4)	1 (1.4)	1 (1.4)	1 (1.4)	1 (1.4)	1 (1.4)	1 (1.4)	1 (1.4)	1 (1.4)	- (-)	
24年度間	90 (100.0)	1 (1.1)	- (-)	- (-)	16 (17.8)	9 (10.0)	- (-)	2 (2.2)	1 (1.1)	13 (14.4)	- (-)	- (-)	- (-)	- (-)	1 (1.1)	15 (16.7)	6 (6.7)	- (-)	13 (14.4)	- (-)	1 (1.1)	1 (1.1)	1 (1.1)	1 (1.1)	1 (1.1)	1 (1.1)	1 (1.1)	1 (1.1)	1 (1.1)	1 (1.1)	1 (1.1)
25年度間	96 (100.0)	1 (1.0)	1 (1.0)	- (-)	14 (14.6)	13 (13.5)	1 (1.0)	2 (2.1)	4 (4.2)	10 (10.4)	- (-)	- (-)	- (-)	- (-)	- (-)	10 (10.4)	9 (9.4)	- (-)	16 (16.7)	- (-)	2 (2.1)	2 (2.1)	2 (2.1)	2 (2.1)	2 (2.1)	2 (2.1)	2 (2.1)	2 (2.1)	2 (2.1)	2 (2.1)	- (-)

(注) 通信制課程については「産業別就職者数」において県内・県外別調査を実施していないため合計値のみとした。

第5表 学科別進路状況
(全日制課程)

区分	卒業 者 総 数			A 大 学 等 進 学 者			B 専 修 学 校 (専 門 課 程) 進 学 者		C 専 修 学 校 (一 般 課 程) 等 入 学 者		D 公 共 職 業 能 力 開 発 施 設 等 入 学 者		E 就 職 者		
	計	男	女	計	男	女	男	女	男	女	男	女	男	女	
学 科	計	12,319	6,115	6,204	5,364	2,431	2,933	651	1,271	212	192	213	28	2,371	1,559
合 計	普 通	6,808	3,094	3,714	3,895	1,736	2,159	312	670	184	147	78	15	624	575
	農 業	672	383	289	78	39	39	64	79	1	8	19	1	257	160
	工 業	1,719	1,539	180	305	280	25	113	33	8	1	79	4	1,017	114
	商 業	1,193	430	763	273	113	160	71	219	3	15	19	3	220	350
	水 産	135	92	43	24	16	8	10	9	1	-	5	-	60	25
	家 庭	404	57	347	112	8	104	8	98	1	7	-	-	34	114
	看 護	71	4	67	68	4	64	-	1	-	-	-	-	-	1
	情 報	21	16	5	6	3	3	-	-	-	-	3	-	8	2
	理 数	35	27	8	30	22	8	-	-	3	-	1	-	1	-
	英 語	155	43	112	106	26	80	6	17	1	-	-	-	4	8
	音 楽	8	-	8	6	-	6	-	-	-	-	-	-	-	-
	福 祉	65	17	48	8	2	6	2	7	1	-	-	-	10	33
	ス ポ ー ツ	120	84	36	68	48	20	14	8	1	4	-	-	21	4
人 文	30	3	27	27	3	24	-	3	-	-	-	-	-	-	
総 合	883	326	557	358	131	227	51	127	8	10	9	5	115	173	
県	計	9,436	4,688	4,748	4,188	1,867	2,321	471	963	190	154	170	23	1,833	1,157
立	普 通	5,088	2,282	2,806	3,016	1,302	1,714	193	471	165	113	65	11	438	396
	農 業	672	383	289	78	39	39	64	79	1	8	19	1	257	160
	工 業	1,301	1,150	151	214	193	21	79	27	7	1	57	4	793	96
	商 業	979	337	642	231	92	139	60	190	3	14	14	2	166	289
	水 産	135	92	43	24	16	8	10	9	1	-	5	-	60	25
	家 庭	111	13	98	31	-	31	2	38	-	4	-	-	11	24
	看 護	40	4	36	39	4	35	-	-	-	-	-	-	-	1
	理 数	35	27	8	30	22	8	-	-	3	-	1	-	1	-
	英 語	117	37	80	80	22	58	5	13	1	-	-	-	3	7
	ス ポ ー ツ	120	84	36	68	48	20	14	8	1	4	-	-	21	4
	人 文	30	3	27	27	3	24	-	3	-	-	-	-	-	-
	総 合	808	276	532	350	126	224	44	125	8	10	9	5	83	155
	私	計	2,883	1,427	1,456	1,176	564	612	180	308	22	38	43	5	538
立	普 通	1,720	812	908	879	434	445	119	199	19	34	13	4	186	179
	工 業	418	389	29	91	87	4	34	6	1	-	22	-	224	18
	商 業	214	93	121	42	21	21	11	29	-	1	5	1	54	61
	家 庭	293	44	249	81	8	73	6	60	1	3	-	-	23	90
	看 護	31	/	31	29	/	29	/	1	/	-	/	-	/	-
	情 報	21	16	5	6	3	3	-	-	-	-	3	-	8	2
	英 語	38	6	32	26	4	22	1	4	-	-	-	-	1	1
	音 楽	8	-	8	6	-	6	-	-	-	-	-	-	-	-
	福 祉	65	17	48	8	2	6	2	7	1	-	-	-	10	33
	総 合	75	50	25	8	5	3	7	2	-	-	-	-	32	18

(定時制課程)

区分	卒業 者 総 数			A 大 学 等 進 学 者			B 専 修 学 校 (専 門 課 程) 進 学 者		C 専 修 学 校 (一 般 課 程) 等 入 学 者		D 公 共 職 業 能 力 開 発 施 設 等 入 学 者		E 就 職 者		
	計	男	女	計	男	女	男	女	男	女	男	女	男	女	
学 科	計	275	149	126	22	14	8	20	16	-	4	6	1	85	60
普 通	240	117	123	19	11	8	18	16	-	4	3	1	64	59	
工 業	35	32	3	3	3	-	2	-	-	-	3	-	21	1	

(通信制課程)

区分	卒業 者 総 数			A 大 学 等 進 学 者			B 専 修 学 校 (専 門 課 程) 進 学 者		C 専 修 学 校 (一 般 課 程) 等 入 学 者		D 公 共 職 業 能 力 開 発 施 設 等 入 学 者		E 就 職 者		
	計	男	女	計	男	女	男	女	男	女	男	女	男	女	
学 科	計	485	232	253	51	26	25	40	41	3	4	4	1	52	44
普 通	485	232	253	51	26	25	40	41	3	4	4	1	52	44	

F 一時的な仕事に 就いた者		G 左記以外の者		H 不詳・死亡の者		I A～Dの うち就 している者		就 職 者 計 (E + I)			大 学 等 進 学 率			就 職 率			区分 学 科
男	女	男	女	男	女	男	女	計	男	女	計	男	女	計	男	女	計
11	30	216	189	10	2	6	30	3,966	2,377	1,589	43.5	39.8	47.3	32.2	38.9	25.6	計
5	15	149	132	6	1	4	17	1,220	628	592	57.2	56.1	58.1	17.9	20.3	15.9	普 通
-	-	3	2	-	-	-	8	425	257	168	11.6	10.2	13.5	63.2	67.1	58.1	農 業
5	-	37	3	-	-	-	1	1,132	1,017	115	17.7	18.2	13.9	65.9	66.1	63.9	工 業
-	1	4	15	-	-	-	2	572	220	352	22.9	26.3	21.0	47.9	51.2	46.1	商 業
-	-	-	1	-	-	-	-	85	60	25	17.8	17.4	18.6	63.0	65.2	58.1	水 産
-	12	3	11	3	1	-	2	150	34	116	27.7	14.0	30.0	37.1	59.6	33.4	家 庭
-	-	-	1	-	-	-	-	1	-	1	95.8	100.0	95.5	1.4	-	1.5	看 護
-	-	2	-	-	-	-	-	10	8	2	28.6	18.8	60.0	47.6	50.0	40.0	情 報
-	-	-	-	-	-	-	-	1	1	-	85.7	81.5	100.0	2.9	3.7	-	理 数
-	-	6	7	-	-	-	-	12	4	8	68.4	60.5	71.4	7.7	9.3	7.1	英 語
-	-	-	2	-	-	-	-	-	-	-	75.0	-	75.0	-	-	-	音 楽
1	2	-	-	1	-	-	-	43	10	33	12.3	11.8	12.5	66.2	58.8	68.8	福 祉
-	-	-	-	-	-	-	-	25	21	4	56.7	57.1	55.6	20.8	25.0	11.1	ス ポー ツ
-	-	-	-	-	-	-	-	-	-	-	90.0	100.0	88.9	-	-	-	人 文
-	-	12	15	-	-	2	-	290	117	173	40.5	40.2	40.8	32.8	35.9	31.1	計
6	6	150	124	1	-	3	23	3,016	1,836	1,180	44.4	39.8	48.9	32.0	39.2	24.9	計
3	5	115	96	1	-	2	10	846	440	406	59.3	57.1	61.1	16.6	19.3	14.5	普 通
-	-	3	2	-	-	-	8	425	257	168	11.6	10.2	13.5	63.2	67.1	58.1	農 業
3	-	18	2	-	-	-	1	890	793	97	16.4	16.8	13.9	68.4	69.0	64.2	工 業
-	-	2	8	-	-	-	2	457	166	291	23.6	27.3	21.7	46.7	49.3	45.3	商 業
-	-	-	1	-	-	-	-	85	60	25	17.8	17.4	18.6	63.0	65.2	58.1	水 産
-	1	-	-	-	-	-	2	37	11	26	27.9	-	31.6	33.3	84.6	26.5	家 庭
-	-	-	-	-	-	-	-	1	-	1	97.5	100.0	97.2	2.5	-	2.8	看 護
-	-	-	-	-	-	-	-	1	1	-	85.7	81.5	100.0	2.9	3.7	-	理 数
-	-	6	2	-	-	-	-	10	3	7	68.4	59.5	72.5	8.5	8.1	8.8	英 語
-	-	-	-	-	-	-	-	25	21	4	56.7	57.1	55.6	20.8	25.0	11.1	ス ポー ツ
-	-	-	-	-	-	-	-	-	-	-	90.0	100.0	88.9	-	-	-	人 文
-	-	6	13	-	-	1	-	239	84	155	43.3	45.7	42.1	29.6	30.4	29.1	計
5	24	66	65	9	2	3	7	950	541	409	40.8	39.5	42.0	33.0	37.9	28.1	計
2	10	34	36	5	1	2	7	374	188	186	51.1	53.4	49.0	21.7	23.2	20.5	普 通
2	-	19	1	-	-	-	-	242	224	18	21.8	22.4	13.8	57.9	57.6	62.1	工 業
-	1	2	7	-	-	-	-	115	54	61	19.6	22.6	17.4	53.7	58.1	50.4	商 業
-	11	3	11	3	1	-	-	113	23	90	27.6	18.2	29.3	38.6	52.3	36.1	家 庭
/	-	/	1	/	-	/	-	-	/	-	93.5	/	93.5	-	/	-	看 護
-	-	2	-	-	-	-	-	10	8	2	28.6	18.8	60.0	47.6	50.0	40.0	情 報
-	-	-	5	-	-	-	-	2	1	1	68.4	66.7	68.8	5.3	16.7	3.1	英 語
-	-	-	2	-	-	-	-	-	-	-	75.0	-	75.0	-	-	-	音 楽
1	2	-	-	1	-	-	-	43	10	33	12.3	11.8	12.5	66.2	58.8	68.8	福 祉
-	-	6	2	-	-	1	-	51	33	18	10.7	10.0	12.0	68.0	66.0	72.0	計

F 一時的な仕事に 就いた者		G 左記以外の者		H 不詳・死亡の者		I A～Dの うち就 している者		就 職 者 計 (E + I)			大 学 等 進 学 率			就 職 率			区分 学 科
男	女	男	女	男	女	男	女	計	男	女	計	男	女	計	男	女	計
6	6	18	31	-	-	6	1	152	91	61	8.0	9.4	6.3	55.3	61.1	48.4	計
6	6	15	29	-	-	6	1	130	70	60	7.9	9.4	6.5	54.2	59.8	48.8	普 通
-	-	3	2	-	-	-	-	22	21	1	8.6	9.4	-	62.9	65.6	33.3	工 業

F 左記以外の者		G 不詳・死亡の者		H A～Dの うち就 している者		就 職 者 計 (E + H)			大 学 等 進 学 率			就 職 率			区分 学 科
男	女	男	女	男	女	計	男	女	計	男	女	計	男	女	計
107	138	-	-	-	-	96	52	44	10.5	11.2	9.9	19.8	22.4	17.4	普通

区分 学校名	卒業生総数			A 大学等進学者			B 専修学校 進学者等		C 就職者		D 一時的な 仕事に就 いた者		E 左記以外 の者		F 不詳・死 亡の者		G A～Bの うち就職 している 者		就職者計 (C + G)			大学等進学率			就職率		
	計	男	女	計	男	女	男	女	男	女	男	女	男	女	男	女	男	女	計	男	女	計	男	女	計	男	女
	六戸普	98	34	64	28	7	21	15	23	12	19	-	-	-	1	-	-	1	32	12	20	28.6	20.6	32.8	32.7	35.3	31.3
六ヶ所普	63	35	28	11	7	4	3	7	24	16	-	-	1	1	-	-	1	41	24	17	17.5	20.0	14.3	65.1	68.6	60.7	
三本木普	238	115	123	210	101	109	7	9	1	1	-	-	6	4	-	-	-	2	1	1	88.2	87.8	88.6	0.8	0.9	0.8	
十和田西	普	33	9	24	19	4	15	4	9	1	-	-	-	-	-	-	-	1	1	-	57.6	44.4	62.5	3.0	11.1	-	
	商	35	9	26	6	2	4	4	15	3	6	-	-	-	1	-	-	9	3	6	17.1	22.2	15.4	25.7	33.3	23.1	
三沢	普	195	87	108	126	56	70	8	30	17	3	-	-	6	5	-	-	20	17	3	64.6	64.4	64.8	10.3	19.5	2.8	
	英	38	14	24	20	7	13	3	6	2	4	-	-	2	1	-	-	6	2	4	52.6	50.0	54.2	15.8	14.3	16.7	
田名部	普	153	58	95	113	46	67	11	20	-	5	-	-	1	3	-	-	10	1	9	73.9	79.3	70.5	6.5	1.7	9.5	
	英	40	9	31	31	7	24	1	6	1	1	-	-	-	-	-	-	2	1	1	77.5	77.8	77.4	5.0	11.1	3.2	
〃大畑校舎	普	35	12	23	2	-	2	2	7	10	12	-	-	-	2	-	-	22	10	12	5.7	-	8.7	62.9	83.3	52.2	
大湊総	193	69	124	77	31	46	15	35	21	41	-	-	2	2	-	-	-	62	21	41	39.9	44.9	37.1	32.1	30.4	33.1	
〃川内校舎	普	21	5	16	1	-	1	2	6	3	8	-	-	-	1	-	-	11	3	8	4.8	-	6.3	52.4	60.0	50.0	
大間普	83	32	51	14	5	9	5	16	20	25	1	-	1	1	-	-	-	46	20	26	16.9	15.6	17.6	55.4	62.5	51.0	
五戸普	66	37	29	10	5	5	17	11	15	13	-	-	-	-	-	-	-	28	15	13	15.2	13.5	17.2	42.4	40.5	44.8	
三戸	普	56	27	29	21	11	10	8	7	8	10	-	-	-	2	-	-	18	8	10	37.5	40.7	34.5	32.1	29.6	34.5	
	商	23	-	23	1	-	1	-	5	-	15	-	-	-	2	-	-	16	-	16	4.3	-	4.3	69.6	-	69.6	
田子普	35	16	19	12	4	8	6	5	6	6	6	-	-	-	-	-	1	13	7	6	34.3	25.0	42.1	37.1	43.8	31.6	
五所川原農	172	98	74	21	8	13	26	25	64	36	-	-	-	-	-	-	4	104	64	40	12.2	8.2	17.6	60.5	65.3	54.1	
柏木農業	134	75	59	15	6	9	15	12	54	38	-	-	-	-	-	-	-	92	54	38	11.2	8.0	15.3	68.7	72.0	64.4	
三本木農業	198	114	84	29	19	10	24	33	71	41	-	-	-	-	-	-	3	115	71	44	14.6	16.7	11.9	58.1	62.3	52.4	
名久井農業	55	25	30	3	-	3	9	9	15	18	-	-	1	-	-	-	1	34	15	19	5.5	-	10.0	61.8	60.0	63.3	
八戸水産	135	92	43	24	16	8	16	9	60	25	-	-	-	1	-	-	-	85	60	25	17.8	17.4	18.6	63.0	65.2	58.1	
青森工業	232	214	18	43	39	4	33	2	137	11	-	-	5	1	-	-	-	148	137	11	18.5	18.2	22.2	63.8	64.0	61.1	
弘前工業	275	218	57	57	47	10	26	14	145	33	-	-	-	-	-	-	1	179	145	34	20.7	21.6	17.5	65.1	66.5	59.6	
八戸工業	239	225	14	37	36	1	25	3	156	10	3	-	5	-	-	-	-	166	156	10	15.5	16.0	7.1	69.5	69.3	71.4	
五所川原工業	140	122	18	23	20	3	21	5	81	10	-	-	-	-	-	-	-	91	81	10	16.4	16.4	16.7	65.0	66.4	55.6	
十和田工業	192	183	9	22	21	1	19	2	141	5	-	-	2	1	-	-	-	146	141	5	11.5	11.5	11.1	76.0	77.0	55.6	
むつ工業	160	130	30	22	20	2	13	5	93	23	-	-	4	-	-	-	-	116	93	23	13.8	15.4	6.7	72.5	71.5	76.7	
南部工業	63	58	5	10	10	-	6	1	40	4	-	-	2	-	-	-	-	44	40	4	15.9	17.2	-	69.8	69.0	80.0	
青森商業	商	231	89	142	79	38	41	19	36	32	65	-	-	-	-	-	-	97	32	65	34.2	42.7	28.9	42.0	36.0	45.8	
	弘前実業	農	78	43	35	8	4	4	3	7	36	24	-	-	-	-	-	-	60	36	24	10.3	9.3	11.4	76.9	83.7	68.6
		商	116	38	78	27	10	17	10	32	18	29	-	-	-	-	-	1	48	18	30	23.3	26.3	21.8	41.4	47.4	38.5
	家	79	1	78	29	-	29	1	35	-	14	-	-	-	-	-	-	2	16	-	16	36.7	/	37.2	20.3	/	20.5
ス	40	25	15	22	13	9	2	4	10	2	-	-	-	-	-	-	-	12	10	2	55.0	52.0	60.0	30.0	40.0	13.3	
〃藤崎校舎	農	35	28	7	2	2	-	7	2	17	3	-	-	2	2	-	-	20	17	3	5.7	7.1	-	57.1	60.7	42.9	
八戸商業	157	33	124	39	14	25	6	46	13	53	-	-	-	-	-	-	-	66	13	53	24.8	42.4	20.2	42.0	39.4	42.7	
黒石商業	156	65	91	27	6	21	17	23	42	46	-	-	-	1	-	-	-	88	42	46	17.3	9.2	23.1	56.4	64.6	50.5	
三沢商業	199	76	123	50	20	30	15	40	40	51	-	-	1	2	-	-	-	91	40	51	25.1	26.3	24.4	45.7	52.6	41.5	

学校名	区分	卒業生総数			A 大学等進学者			B 専修学校進学者等		C 就職者		D 一時的な仕事に就いた者		E 左記以外		F 不詳・死亡の者		G A～Bのうち就職している者		就職者計 (C + G)			大学等進学率			就職率																																										
		計	男	女	計	男	女	男	女	男	女	男	女	男	女	男	女	男	女	計	男	女	計	男	女	計	男	女																																								
		2,883			1,427			1,456			1,176			564			612			245		351		538		402		5		24		66		65		9		2		3		7		950			541			409			40.8			39.5			42.0			33.0			37.9			28.1
私立計		67	36	31	19	10	9	9	8	14	9	1	1	-	4	2	-	-	1	24	14	10	28.4	27.8	29.0	35.8	38.9	32.3																																								
東奥学園	普	31	16	15	1	1	-	1	2	9	12	-	-	2	-	3	1	-	-	21	9	12	3.2	6.3	-	67.7	56.3	80.0																																								
	家	21	16	5	6	3	3	3	-	8	2	-	-	2	-	-	-	-	-	10	8	2	28.6	18.8	60.0	47.6	50.0	40.0																																								
	情	65	17	48	8	2	6	3	7	10	33	1	2	-	-	1	-	-	-	43	10	33	12.3	11.8	12.5	66.2	58.8	68.8																																								
青森山田	福	299	191	108	174	122	52	22	18	39	34	-	-	8	4	-	-	-	-	73	39	34	58.2	63.9	48.1	24.4	20.4	31.5																																								
	普	22	21	1	8	7	1	2	-	12	-	-	-	-	-	-	-	-	-	12	12	-	36.4	33.3	-	54.5	57.1	-																																								
	工	28	22	6	12	11	1	6	2	3	3	-	-	2	-	-	-	-	-	6	3	3	42.9	50.0	16.7	21.4	13.6	50.0																																								
青森明の星	商	30	19	11	3	2	1	5	1	12	8	-	-	-	1	-	-	-	-	20	12	8	10.0	10.5	9.1	66.7	63.2	72.7																																								
	家	64	-	64	38	-	38	-	13	-	8	-	-	-	5	-	-	-	-	8	/	8	59.4	/	59.4	12.5	/	12.5																																								
	普	20	-	20	15	-	15	-	2	-	-	-	-	-	3	-	-	-	-	-	/	-	75.0	/	75.0	-	/	-																																								
松風塾	英	4	-	4	3	-	3	-	-	-	-	-	-	-	1	-	-	-	-	-	/	-	75.0	/	75.0	-	/	-																																								
	音	21	10	11	12	6	6	2	2	2	3	-	-	-	-	-	-	-	-	6	2	4	57.1	60.0	54.5	28.6	20.0	36.4																																								
	普	126	54	72	42	15	27	17	27	22	18	-	-	-	-	-	-	-	-	42	22	20	33.3	27.8	37.5	33.3	40.7	27.8																																								
五所川原第一	普	121	65	56	15	9	6	10	12	46	37	-	-	-	1	-	-	-	-	83	46	37	12.4	13.8	10.7	68.6	70.8	66.1																																								
	商	226	133	93	119	68	51	32	19	25	19	-	-	5	3	3	1	2	-	46	27	19	52.7	51.1	54.8	20.4	20.3	20.4																																								
	普	206	59	147	123	38	85	7	41	9	18	-	1	5	2	-	-	-	-	29	9	20	59.7	64.4	57.8	14.1	15.3	13.6																																								
弘前学院聖愛	普	50	-	50	8	-	8	-	23	-	9	-	4	-	6	-	-	-	-	10	/	10	16.0	/	16.0	20.0	/	20.0																																								
	商	12	-	12	4	-	4	-	4	-	1	-	-	-	3	-	-	-	-	1	/	1	33.3	/	33.3	8.3	/	8.3																																								
	家	36	-	36	9	-	9	-	7	-	15	-	3	-	2	-	-	-	-	15	/	15	25.0	/	25.0	41.7	/	41.7																																								
弘前東	普	60	33	27	10	3	7	10	5	18	13	-	-	2	2	-	-	-	-	31	18	13	16.7	9.1	25.9	51.7	54.5	48.1																																								
	工	123	113	10	-	-	-	26	3	79	6	-	-	8	1	-	-	-	-	85	79	6	-	-	-	69.1	69.9	60.0																																								
	院	75	50	25	8	5	3	7	2	32	18	-	-	6	2	-	-	1	-	51	33	18	10.7	10.0	12.0	68.0	66.0	72.0																																								
八戸学院西	院	27	-	27	6	-	6	-	8	-	12	-	-	-	1	-	-	-	-	12	/	12	22.2	/	22.2	44.4	/	44.4																																								
	商	74	-	74	10	-	10	-	27	-	33	-	-	-	4	-	-	-	-	33	/	33	13.5	/	13.5	44.6	/	44.6																																								
	家	31	-	31	29	-	29	-	1	-	-	-	-	-	1	-	-	-	-	-	/	-	93.5	/	93.5	-	/	-																																								
千葉学園	看	93	32	61	53	16	37	7	18	5	3	-	3	4	-	-	-	-	-	8	5	3	57.0	50.0	60.7	8.6	15.6	4.9																																								
	普	18	6	12	11	4	7	1	2	1	1	-	-	-	2	-	-	-	-	2	1	1	61.1	66.7	58.3	11.1	16.7	8.3																																								
	英	4	-	4	3	-	3	-	-	-	-	-	-	-	1	-	-	-	-	-	-	-	75.0	-	75.0	-	-	-																																								
八戸聖学院	音	154	94	60	87	49	38	20	16	23	6	1	-	1	-	-	-	-	-	29	23	6	56.5	52.1	63.3	18.8	24.5	10.0																																								
	普	71	69	2	24	23	1	8	1	33	-	2	-	3	-	-	-	-	-	33	33	-	33.8	33.3	-	46.5	47.8	-																																								
	工	26	6	20	5	1	4	-	5	5	8	-	1	-	2	-	-	-	-	13	5	8	19.2	16.7	20.0	50.0	83.3	40.0																																								
八戸学院光	商	122	9	113	58	5	53	1	26	2	22	-	8	1	4	-	-	-	-	24	2	22	47.5	55.6	46.9	19.7	22.2	19.5																																								
	家	45	12	33	7	2	5	2	12	4	10	-	1	4	5	-	-	-	-	14	4	10	15.6	16.7	15.2	31.1	33.3	30.3																																								
	普	70	54	16	42	37	5	2	4	13	7	-	-	2	-	-	-	-	-	20	13	7	60.0	68.5	31.3	28.6	24.1	43.8																																								
八戸工大第一	普	202	186	16	59	57	2	21	2	100	12	-	-	8	-	-	-	-	-	112	100	12	29.2	30.6	12.5	55.4	53.8	75.0																																								
	工	239	104	135	145	68	77	21	31	12	22	-	-	3	5	-	-	-	-	34	12	22	60.7	65.4	57.0	14.2	11.5	16.3																																								
八戸工大第二	普																																																																			

第7表の1 設置者別・学科別大学等進学者数

大学
(全日制課程)

区分	合計 (A+B+C)		大																	
			計 (A)		人 文 科 学		社 会 科 学								理 学		工 学		農 学	
	法 政						商 経		社 会 学		そ の 他									
	男	女	男	女	男	女	男	女	男	女	男	女	男	女	男	女	男	女	男	女
合 計	2,431	2,933	2,276	2,171	152	369	198	66	396	240	125	145	48	39	119	41	649	131	71	68
普通	1,736	2,159	1,675	1,798	118	298	137	53	280	179	92	123	40	32	112	40	426	110	52	58
農業	39	39	34	15	1	-	1	-	5	1	-	-	2	-	-	-	3	-	15	9
工業	280	25	243	17	5	-	3	-	24	2	9	-	2	-	-	-	178	10	-	-
商業	113	160	106	69	2	8	19	2	54	31	8	3	-	-	-	-	16	1	-	-
水産	16	8	3	3	-	-	-	-	-	-	-	-	-	-	-	-	-	2	1	-
家庭	8	104	1	27	-	2	-	-	1	-	-	-	-	-	-	-	-	1	-	-
看護	4	64	-	-	-	-	-	-	-	-	-	-	-	-	-	-	-	-	-	-
情報	3	3	3	2	-	1	-	-	-	-	-	-	1	-	1	-	1	-	-	-
理数	22	8	22	8	-	-	2	1	-	-	1	-	-	-	2	-	7	-	1	1
英語	26	80	26	72	10	35	-	2	9	7	1	2	-	4	-	-	-	1	1	-
音楽	-	6	-	4	-	-	-	-	-	-	-	-	-	-	-	-	-	-	-	-
福祉	2	6	2	4	-	1	1	-	-	-	1	2	-	-	-	-	-	-	-	-
スポーツ	48	20	44	12	-	-	6	-	10	4	3	1	-	-	-	-	-	-	-	-
人文	3	24	3	19	1	7	-	2	-	1	-	1	-	-	-	-	-	-	-	-
総合	131	227	114	121	15	17	29	6	13	15	10	13	3	3	4	1	18	6	1	-
立 計	1,867	2,321	1,770	1,776	114	293	141	57	277	198	92	118	30	32	109	35	533	105	67	62
普通	1,302	1,714	1,265	1,456	85	242	87	44	180	143	60	99	24	26	103	34	369	87	48	52
農業	39	39	34	15	1	-	1	-	5	1	-	-	2	-	-	-	3	-	15	9
工業	193	21	178	14	5	-	2	-	12	2	9	-	1	-	-	-	129	7	-	-
商業	92	139	87	57	1	6	14	2	49	25	8	3	-	-	-	-	8	1	-	-
水産	16	8	3	3	-	-	-	-	-	-	-	-	-	-	-	-	-	2	1	-
家庭	-	31	-	20	-	1	-	-	-	-	-	-	-	-	-	-	-	1	-	-
看護	4	35	-	-	-	-	-	-	-	-	-	-	-	-	-	-	-	-	-	-
理数	22	8	22	8	-	-	2	1	-	-	1	-	-	-	2	-	7	-	1	1
英語	22	58	22	51	6	20	-	2	9	7	1	1	-	3	-	-	-	1	1	-
スポーツ	48	20	44	12	-	-	6	-	10	4	3	1	-	-	-	-	-	-	-	-
人文	3	24	3	19	1	7	-	2	-	1	-	1	-	-	-	-	-	-	-	-
総合	126	224	112	121	15	17	29	6	12	15	10	13	3	3	4	1	17	6	1	-
私 計	564	612	506	395	38	76	57	9	119	42	33	27	18	7	10	6	116	26	4	6
普通	434	445	410	342	33	56	50	9	100	36	32	24	16	6	9	6	57	23	4	6
工業	87	4	65	3	-	-	1	-	12	-	-	-	1	-	-	-	49	3	-	-
商業	21	21	19	12	1	2	5	-	5	6	-	-	-	-	-	-	8	-	-	-
家庭	8	73	1	7	-	1	-	-	1	-	-	-	-	-	-	-	-	-	-	-
看護	/	29	/	-	/	-	/	-	/	-	/	-	/	-	/	-	/	-	/	-
情報	3	3	3	2	-	1	-	-	-	-	-	-	1	-	1	-	1	-	-	-
英語	4	22	4	21	4	15	-	-	-	-	-	1	-	1	-	-	-	-	-	-
音楽	-	6	-	4	-	-	-	-	-	-	-	-	-	-	-	-	-	-	-	-
福祉	2	6	2	4	-	1	1	-	-	-	1	2	-	-	-	-	-	-	-	-
総合	5	3	2	-	-	-	-	-	1	-	-	-	-	-	-	-	1	-	-	-

(定時制課程)

区分	合計 (A+B+C)		大																	
			計 (A)		人 文 科 学		社 会 科 学								理 学		工 学		農 学	
	法 政						商 経		社 会 学		そ の 他									
	男	女	男	女	男	女	男	女	男	女	男	女	男	女	男	女	男	女	男	女
計	14	8	12	3	1	2	2	-	1	-	1	-	-	-	-	-	5	-	-	-
普通	11	8	9	3	1	2	2	-	-	-	1	-	-	-	-	-	3	-	-	-
工業	3	-	3	-	-	-	-	-	1	-	-	-	-	-	-	-	2	-	-	-

(通信制課程)

区分	合計 (A+B+C)		大																	
			計 (A)		人 文 科 学		社 会 科 学								理 学		工 学		農 学	
	法 政						商 経		社 会 学		そ の 他									
	男	女	男	女	男	女	男	女	男	女	男	女	男	女	男	女	男	女	男	女
普通	26	25	24	10	2	7	2	1	4	-	3	-	1	-	-	-	7	-	1	-

第7表の2 設置者別・学科別大学等進学者数
短期大学
(全日制課程)

区分	短期大学																					
	計(B)		人文学科		社会科学								工学				農学				保健	
					法政		商経		社会学		その他		工学		農学		看護学		その他			
	男	女	男	女	男	女	男	女	男	女	男	女	男	女	男	女	男	女	男	女		
合計	103	684	1	41	-	-	3	23	6	19	-	4	3	1	1	2	11	55	34	35		
普通	50	356	1	24	-	-	3	12	4	9	-	2	3	1	-	-	9	28	15	22		
農業	5	24	-	-	-	-	-	-	1	2	-	-	-	-	1	1	-	-	2	2		
工業	14	7	-	-	-	-	-	-	-	-	-	-	-	-	-	-	2	1	4	1		
商業	7	91	-	4	-	-	-	6	-	5	-	-	-	-	-	-	-	9	3	5		
水産	1	4	-	-	-	-	-	1	-	-	-	-	-	-	-	-	-	2	-	-		
家庭	6	69	-	-	-	-	-	-	-	-	-	-	-	-	-	-	-	4	-	1		
看護	-	1	-	-	-	-	-	-	-	-	-	-	-	-	-	-	-	-	-	-		
情報	-	1	-	-	-	-	-	-	-	-	-	1	-	-	-	-	-	-	-	-		
理数	-	-	-	-	-	-	-	-	-	-	-	-	-	-	-	-	-	-	-	-		
英語	-	8	-	2	-	-	-	1	-	-	-	-	-	-	-	-	-	2	-	-		
音楽	-	2	-	-	-	-	-	-	-	-	-	-	-	-	-	-	-	-	-	-		
福祉	-	2	-	-	-	-	-	-	-	-	-	-	-	-	-	-	-	-	-	-		
スポーツ	4	8	-	-	-	-	-	-	-	-	-	1	-	-	-	-	-	1	3	1		
人文	-	5	-	2	-	-	-	-	-	-	-	-	-	-	-	-	-	-	-	-		
総合	16	106	-	9	-	-	-	3	1	3	-	-	-	-	1	-	-	8	7	3		
合計	77	508	1	38	-	-	3	20	4	16	-	3	3	1	1	2	5	40	29	29		
普通	34	257	1	22	-	-	3	9	2	6	-	2	3	1	-	-	3	17	11	18		
農業	5	24	-	-	-	-	-	-	1	2	-	-	-	-	1	1	-	-	2	2		
工業	14	7	-	-	-	-	-	-	-	-	-	-	-	-	-	-	2	1	4	1		
商業	5	82	-	4	-	-	-	6	-	5	-	-	-	-	-	-	-	9	2	5		
水産	1	4	-	-	-	-	-	1	-	-	-	-	-	-	-	-	-	2	-	-		
家庭	-	11	-	-	-	-	-	-	-	-	-	-	-	-	-	-	-	-	-	-		
看護	-	-	-	-	-	-	-	-	-	-	-	-	-	-	-	-	-	-	-	-		
理数	-	-	-	-	-	-	-	-	-	-	-	-	-	-	-	-	-	-	-	-		
英語	-	7	-	1	-	-	-	1	-	-	-	-	-	-	-	-	-	2	-	-		
スポーツ	4	8	-	-	-	-	-	-	-	-	-	1	-	-	-	-	-	1	3	1		
人文	-	5	-	2	-	-	-	-	-	-	-	-	-	-	-	-	-	-	-	-		
総合	14	103	-	9	-	-	-	3	1	3	-	-	-	-	1	-	-	8	7	2		
合計	26	176	-	3	-	-	-	3	2	3	-	1	-	-	-	-	6	15	5	6		
普通	16	99	-	2	-	-	-	3	2	3	-	-	-	-	-	-	6	11	4	4		
工業	-	-	-	-	-	-	-	-	-	-	-	-	-	-	-	-	-	-	-	-		
商業	2	9	-	-	-	-	-	-	-	-	-	-	-	-	-	-	-	-	1	-		
家庭	6	58	-	-	-	-	-	-	-	-	-	-	-	-	-	-	-	4	-	1		
看護	/	1	/	-	/	-	/	-	/	-	/	-	/	-	/	-	/	-	/	-		
情報	-	1	-	-	-	-	-	-	-	-	-	1	-	-	-	-	-	-	-	-		
英語	-	1	-	1	-	-	-	-	-	-	-	-	-	-	-	-	-	-	-	-		
音楽	-	2	-	-	-	-	-	-	-	-	-	-	-	-	-	-	-	-	-	-		
福祉	-	2	-	-	-	-	-	-	-	-	-	-	-	-	-	-	-	-	-	-		
総合	2	3	-	-	-	-	-	-	-	-	-	-	-	-	-	-	-	-	-	1		

(定時制課程)

区分	短期大学																			
	計(B)		人文学科		社会科学								工学				保健			
					法政		商経		社会学		その他		工学		農学		看護学		その他	
	男	女	男	女	男	女	男	女	男	女	男	女	男	女	男	女	男	女	男	女
合計	2	4	-	-	-	-	1	-	-	1	-	1	-	-	-	-	-	-	-	-
普通	2	4	-	-	-	-	1	-	-	1	-	1	-	-	-	-	-	-	-	-
工業	-	-	-	-	-	-	-	-	-	-	-	-	-	-	-	-	-	-	-	-

(通信制課程)

区分	短期大学																			
	計(B)		人文学科		社会科学								工学				保健			
					法政		商経		社会学		その他		工学		農学		看護学		その他	
	男	女	男	女	男	女	男	女	男	女	男	女	男	女	男	女	男	女	男	女
普通	1	14	-	1	-	-	-	2	-	-	-	-	-	-	-	-	-	-	-	-

(B)												大学・短大 の通信教育 部・別科、 高校等専攻 科 (C)	区 分		
家 政		教 育				芸 術		そ の 他		男 女				男 女	
		体 育 学		そ の 他											
男	女	男	女	男	女	男	女	男	女	男	女	男	女	計	
16	188	-	1	25	258	-	2	3	55	52	78			計	
4	98	-	1	10	121	-	1	1	37	11	5	普通	合 計		
-	6	-	-	1	13	-	-	-	-	-	-	農業			
2	1	-	-	6	4	-	-	-	-	23	1	工業			
2	26	-	-	-	23	-	-	2	13	-	-	商業			
-	-	-	-	1	1	-	-	-	-	12	1	水産			
4	22	-	-	2	41	-	-	-	1	1	8	家庭			
-	-	-	-	-	1	-	-	-	-	4	63	看護			
-	-	-	-	-	-	-	-	-	-	-	-	情報			
-	-	-	-	-	-	-	-	-	-	-	-	理数			
-	1	-	-	-	1	-	-	-	1	-	-	英語			
-	-	-	-	-	1	-	-	-	1	-	-	音楽			
-	1	-	-	-	1	-	-	-	-	-	-	福祉			
-	1	-	-	1	4	-	-	-	-	-	-	スポーツ			
-	3	-	-	-	-	-	-	-	-	-	-	人文			
4	29	-	-	4	47	-	1	-	2	1	-	総合			
8	133	-	-	20	193	-	2	3	31	20	37	計			
2	69	-	-	8	97	-	1	1	15	3	1	普通		県 立	
-	6	-	-	1	13	-	-	-	-	-	-	農業			
2	1	-	-	6	4	-	-	-	-	1	-	工業			
1	18	-	-	-	22	-	-	2	13	-	-	商業			
-	-	-	-	1	1	-	-	-	-	12	1	水産			
-	6	-	-	-	5	-	-	-	-	-	-	家庭			
-	-	-	-	-	-	-	-	-	-	4	35	看護			
-	-	-	-	-	-	-	-	-	-	-	-	理数			
-	1	-	-	-	1	-	-	-	1	-	-	英語			
-	1	-	-	1	4	-	-	-	-	-	-	スポーツ			
-	3	-	-	-	-	-	-	-	-	-	-	人文			
3	28	-	-	3	46	-	1	-	2	-	-	総合			
8	55	-	1	5	65	-	-	-	24	32	41	計			
2	29	-	1	2	24	-	-	-	22	8	4	普通	私 立		
-	-	-	-	-	-	-	-	-	-	22	1	工業			
1	8	-	-	-	1	-	-	-	-	-	-	商業			
4	16	-	-	2	36	-	-	-	1	1	8	家庭			
/	-	/	-	/	1	/	-	/	-	/	28	看護			
-	-	-	-	-	-	-	-	-	-	-	-	情報			
-	-	-	-	-	-	-	-	-	-	-	-	英語			
-	-	-	-	-	1	-	-	-	1	-	-	音楽			
-	1	-	-	-	1	-	-	-	-	-	-	福祉			
1	1	-	-	1	1	-	-	-	-	1	-	総合			

(B)												大学・短大 の通信教育 部・別科、 高校等専攻 科 (C)	区 分		
家 政		教 育				芸 術		そ の 他		男 女				男 女	
		体 育 学		そ の 他											
男	女	男	女	男	女	男	女	男	女	男	女	男	女	計	
-	1	-	-	1	1	-	-	-	-	-	1			計	
-	1	-	-	1	1	-	-	-	-	-	1	普通	工業		
-	-	-	-	-	-	-	-	-	-	-	-	工業			

(B)												大学・短大 の通信教育 部・別科、 高校等専攻 科 (C)	区 分		
家 政		教 育				芸 術		そ の 他		男 女				男 女	
		体 育 学		そ の 他											
男	女	男	女	男	女	男	女	男	女	男	女	男	女	計	
-	3	-	-	-	3	-	1	1	4	1	1	普通			

第8表 学校別・大学等別進学者数
(全日制課程)

区 分	合 計			国 公 立 大 学		私 立 大 学		国 公 立 短 大		私 立 短 大		高 大 学 ・ 短 大 の 通 信 教 育 部 ・ 攻 別 科		弘 前 大 学	青 森 公 立 大 学	青 森 県 立 保 健 大 学	岩 手 大 学	東 北 道 大 学	北 海 道 大 学	秋 田 大 学	山 形 大 学
	学 校 名	計	男	女	男	女	男	女	男	女	男	女	男	女	学	学	学	学	学	学	学
合 計	5,364	2,431	2,933	852	865	1,424	1,306	6	58	97	626	52	78	455	170	123	114	104	59	59	42
県 立 計	4,188	1,867	2,321	815	809	955	967	6	52	71	456	20	37	436	149	110	109	104	55	56	40
青 森 普	228	104	124	79	68	25	56	-	-	-	-	-	-	42	1	3	8	14	1	-	4
青 森 西 普	111	34	77	9	19	20	34	-	4	5	20	-	-	4	10	4	-	-	4	-	-
青 森 東 普	246	105	141	71	67	33	55	1	6	-	13	-	-	34	5	17	12	3	5	5	6
〃 平内校舎 普	2	1	1	-	-	1	-	-	-	-	1	-	-	-	-	-	-	-	-	-	-
青 森 北 { 普	124	68	56	15	15	50	25	-	-	1	16	2	-	5	11	5	1	-	2	-	-
〃 〃 { ス	18	12	6	1	-	10	4	-	-	1	2	-	-	-	1	-	-	-	-	-	-
〃 今別校舎 普	1	1	-	1	-	-	-	-	-	-	-	-	-	-	1	-	-	-	-	-	-
青 森 南 { 普	161	84	77	38	24	46	43	-	-	-	10	-	-	16	20	8	2	1	2	2	-
〃 〃 { 外	29	8	21	2	6	6	14	-	1	-	-	-	-	3	1	-	-	-	1	-	-
青 森 中 央 総	115	40	75	5	6	30	30	-	2	5	37	-	-	-	5	2	-	-	1	-	-
浪 岡 { 普	4	2	2	-	-	1	-	-	-	1	2	-	-	-	-	-	-	-	-	-	-
〃 〃 { 商	2	2	-	-	-	2	-	-	-	-	-	-	-	-	-	-	-	-	-	-	-
弘 前 普	208	94	114	77	78	17	35	-	-	-	1	-	-	73	1	2	8	26	1	1	2
弘 前 中 央 普	183	62	121	31	67	30	46	-	1	1	7	-	-	60	3	11	2	1	2	5	-
弘 前 南 普	150	71	79	41	31	29	43	-	-	1	5	-	-	38	5	5	5	-	1	-	-
岩 手 普	14	4	10	1	-	1	4	-	-	2	6	-	-	1	-	-	-	-	-	-	-
八 戸 普	216	107	109	84	62	23	46	-	-	-	1	-	-	20	-	-	18	32	2	7	3
八 戸 東 { 普	159	42	117	26	63	16	37	-	9	-	8	-	-	11	4	5	4	1	3	5	3
〃 〃 { 人	27	3	24	1	8	2	11	-	1	-	4	-	-	-	-	1	1	-	3	-	-
八 戸 北 普	176	81	95	59	50	22	37	-	3	-	5	-	-	20	3	3	16	4	2	7	8
〃 南郷校舎 普	7	3	4	-	-	3	1	-	-	-	3	-	-	-	-	-	-	-	-	-	-
八 戸 西 { 普	141	71	70	29	22	38	36	2	5	2	7	-	-	6	8	1	7	2	6	5	1
〃 〃 { ス	28	23	5	2	-	20	1	-	-	1	4	-	-	-	2	-	-	-	-	-	-
木 造 総	106	42	64	11	16	28	25	-	2	3	21	-	-	7	5	4	1	-	2	2	-
〃 深浦校舎 総	6	2	4	1	2	1	1	-	-	-	1	-	-	-	2	1	-	-	-	-	-
鯉ヶ沢 普	15	5	10	-	-	3	5	-	-	2	5	-	-	-	-	-	-	-	-	-	-
五 所 川 原 { 普	137	59	78	31	25	27	46	-	-	1	7	-	-	21	2	4	2	2	4	5	-
〃 〃 { 理	30	22	8	19	4	3	4	-	-	-	-	-	-	15	-	1	2	3	-	-	-
金 木 普	3	1	2	-	-	-	2	-	-	1	-	-	-	-	-	-	-	-	-	-	-
板 柳 普	17	3	14	1	1	1	8	-	-	-	5	1	-	-	1	-	-	-	-	-	-
鶴 田 普	14	5	9	-	-	4	3	-	-	1	6	-	-	-	-	-	-	-	-	-	-
中 里 普	4	2	2	-	-	1	2	-	-	1	-	-	-	-	-	-	-	-	-	-	-
黒 石 { 普	88	27	61	11	7	14	30	-	-	2	24	-	-	4	4	3	1	-	1	-	1
〃 〃 { 看	39	4	35	-	-	-	-	-	-	-	-	4	35	-	-	-	-	-	-	-	-
野 辺 地 普	30	15	15	4	2	9	4	-	-	2	9	-	-	1	-	2	-	-	2	-	-
七 戸 総	46	11	35	2	2	7	15	-	3	2	15	-	-	1	2	1	-	-	-	-	-
百 石 { 普	10	5	5	-	-	4	3	-	-	1	2	-	-	-	-	-	-	-	-	-	-
〃 〃 { 商	-	-	-	-	-	-	-	-	-	-	-	-	-	-	-	-	-	-	-	-	-
〃 〃 { 家	2	-	2	-	-	-	1	-	-	-	1	-	-	-	-	-	-	-	-	-	-

埼玉大学	宇都宮大学	茨城大学	東京学芸大学	その他の国立大学	八戸工業大学	青森中央学院大学	弘前学院大学	青森女子大学	東北女子学院大学	東北学院大学	弘前医療福祉大学	東北福祉大学	盛岡大学	日本大学	その他の私立大学	その他の国立短大	八戸学院短期大学	東北女子短期大学	青森中央短期大学	青森明の星短期大学	弘前医療福祉大学短期大学部	その他の私立短大	区分			
42	39	29	25	456	203	173	138	104	94	90	87	72	55	51	51	1,612	64	165	147	122	66	57	166	合 計		
41	38	28	24	434	103	140	88	48	70	47	69	54	43	45	42	1,173	58	84	112	104	48	49	130	県立計		
6	2	5	9	52	-	2	1	-	-	-	-	-	-	3	75	-	-	-	-	-	-	-	-	-	普青森	
-	-	-	-	6	3	5	5	3	3	1	4	4	1	1	23	4	-	1	10	5	4	5	普青森	西		
6	5	1	3	36	-	3	1	3	-	-	6	1	1	3	65	7	-	-	6	3	-	4	普青森	東		
-	-	-	-	-	-	-	-	1	-	-	-	-	-	-	-	-	-	-	1	-	-	-	普	平内校舎		
-	-	-	-	6	1	9	3	7	2	2	8	2	4	1	36	-	-	1	7	4	1	4	普	青森北		
-	-	-	-	-	-	2	1	-	-	-	-	1	1	-	9	-	1	-	1	-	1	-	ス	今別校舎		
-	-	-	-	-	-	-	-	-	-	-	-	-	-	-	-	-	-	-	-	-	-	-	普	青森南		
-	-	2	-	9	-	13	1	5	2	1	4	3	4	2	1	53	-	-	1	3	1	-	5	普	青森南	
-	-	-	-	3	1	1	-	-	-	-	-	-	-	-	-	18	1	-	-	-	-	-	-	外	青森中央	
-	-	-	-	3	1	23	2	5	-	-	1	2	1	2	-	23	2	-	3	16	9	2	12	総	青森中央	
-	-	-	-	-	-	-	-	1	-	-	-	-	-	-	-	-	-	-	-	-	-	-	-	普	浪岡	
-	-	-	-	-	-	1	-	1	-	-	-	-	-	-	-	-	-	-	-	-	-	-	-	商	浪岡	
3	-	4	3	31	-	-	1	-	-	-	2	2	3	2	1	41	-	-	-	-	-	1	-	普	弘前中央	
-	1	-	-	13	1	8	15	-	6	-	3	7	2	3	1	30	1	-	2	-	1	2	3	普	弘前中央	
-	-	-	1	17	-	4	8	1	11	-	3	3	5	-	1	36	-	-	4	-	-	2	-	普	弘前南	
-	-	-	-	-	1	-	1	-	-	-	-	1	-	-	-	2	-	-	6	-	-	2	-	普	岩木	
9	11	-	4	40	1	-	-	1	-	-	2	-	1	1	5	58	-	-	-	-	-	-	1	普	八戸	
2	5	-	-	46	5	-	4	-	1	4	2	1	3	4	-	29	9	3	1	1	-	-	3	普	八戸東	
-	-	-	-	4	-	-	-	-	-	1	-	-	-	-	-	12	1	3	-	-	-	-	1	普	八戸北	
4	7	2	2	31	3	-	-	-	-	1	2	-	4	6	1	42	3	3	-	-	-	-	2	普	八戸北	
-	-	-	-	-	2	-	-	-	-	-	-	-	-	-	-	2	-	2	-	-	-	-	1	普	南郷校舎	
-	-	-	-	15	12	3	1	-	3	2	5	-	1	2	-	45	7	5	1	1	-	-	2	普	八戸西	
-	-	-	-	-	-	-	-	-	-	1	-	-	1	-	-	19	-	2	-	-	-	1	2	ス	八戸西	
-	-	-	-	6	1	8	5	1	2	1	-	8	-	1	-	26	2	-	12	3	1	2	6	普	木造	
-	-	-	-	-	-	1	-	-	-	-	-	-	-	-	-	1	-	-	1	-	-	-	-	普	深浦校舎	
-	-	-	-	-	1	-	1	-	-	-	-	-	-	-	-	5	-	-	3	2	1	1	-	普	鯉ヶ沢	
1	1	4	1	9	-	4	5	4	2	1	1	2	2	2	1	49	-	-	4	2	-	1	1	普	五所川原	
-	-	-	-	2	-	-	1	-	-	-	-	-	-	-	-	6	-	-	-	-	-	-	-	-	理	五所川原
-	-	-	-	-	-	1	-	-	-	-	-	-	-	-	-	1	-	-	-	-	-	1	-	普	金木	
-	-	-	-	1	1	-	4	-	2	-	-	2	-	-	-	-	-	-	3	-	-	1	1	普	板柳	
-	-	-	-	-	-	1	1	-	-	-	-	-	-	1	-	4	-	-	5	1	-	1	-	普	鶴田	
-	-	-	-	-	-	-	-	1	-	-	-	-	-	-	-	2	-	1	-	-	-	-	-	普	中里	
-	-	-	-	4	-	6	12	-	11	-	-	4	-	-	-	11	-	1	14	2	-	4	5	普	黒石	
-	-	-	-	-	-	-	-	-	-	-	-	-	-	-	-	-	-	-	-	-	-	-	-	-	看	黒石
-	-	-	-	1	1	4	-	-	1	-	-	-	-	1	-	6	-	1	-	3	5	1	1	普	野辺地	
-	-	-	-	-	2	1	-	3	1	-	-	-	1	-	-	14	3	5	1	4	-	-	7	総	七戸	
-	-	-	-	-	3	-	-	-	-	-	-	-	-	-	-	4	-	3	-	-	-	-	-	-	普	百石
-	-	-	-	-	-	-	-	-	1	-	-	-	-	-	-	-	-	-	-	-	-	-	1	家	百石	

区 分	学校名	合計			国立 公立 大学		私立 立 大 学		国立 公 立 短 大		私立 立 短 大		高 大 学 ・ 短 大 の 通 信 教 育 部 ・ 攻 別 科		弘 前 大 学	青 森 公 立 大 学	青 森 県 立 保 健 大 学	岩 手 大 学	東 北 道 大 学	北 海 道 教 育 大 学	秋 田 大 学	山 形 大 学	
		計	男	女	男	女	男	女	男	女	男	女	男	女	学	学	学	学	学	学	学	学	
立 県	六戸普	28	7	21	-	3	7	9	-	1	-	8	-	-	1	-	2	-	-	-	-	-	
	六ヶ所普	11	7	4	1	1	6	1	-	-	-	2	-	-	-	1	-	-	-	-	-	-	
	三本木普	210	101	109	66	56	33	49	-	-	2	4	-	-	20	1	8	9	13	4	6	3	
	十和田西	普	19	4	15	1	4	3	5	-	-	-	6	-	-	1	3	1	-	-	-	-	-
		商	6	2	4	-	2	2	-	-	-	2	-	-	-	1	1	-	-	-	-	-	-
	三沢	普	126	56	70	26	27	28	23	1	2	1	18	-	-	2	11	3	8	-	3	4	1
		英	20	7	13	2	3	5	7	-	-	-	3	-	-	1	3	-	-	-	-	-	-
	田名部	普	113	46	67	19	25	27	34	-	3	-	5	-	-	8	3	8	1	2	2	-	5
		英	31	7	24	1	4	6	17	-	-	-	3	-	-	-	1	-	-	-	-	-	-
	〃大畑校舎	普	2	-	2	-	-	-	-	-	-	2	-	-	-	-	-	-	-	-	-	-	-
	大湊	普	77	31	46	4	8	23	16	-	1	4	21	-	-	2	5	2	-	-	-	-	1
	〃川内校舎	普	1	-	1	-	-	-	-	-	-	-	1	-	-	-	-	-	-	-	-	-	-
	大間	普	14	5	9	-	2	3	3	1	-	1	4	-	-	1	1	-	-	-	-	-	-
	五戸	普	10	5	5	-	1	5	1	-	-	-	3	-	-	-	1	-	-	-	-	-	-
	三戸	普	21	11	10	2	4	8	2	1	1	-	3	-	-	-	2	1	-	-	-	-	1
		商	1	-	1	-	-	-	-	-	1	-	-	-	-	-	-	-	-	-	-	-	-
	田子	普	12	4	8	1	3	3	1	-	-	-	3	-	1	-	1	1	1	-	1	-	-
	五所川原農林	農	21	8	13	2	2	6	3	-	-	-	8	-	-	2	1	-	-	-	-	-	-
	柏木農業	農	15	6	9	-	-	3	2	-	-	3	7	-	-	-	-	-	-	-	-	-	-
	三本木農業	農	29	19	10	-	3	18	3	-	-	1	4	-	-	1	-	-	-	-	-	-	-
	名久井農業	農	3	-	3	-	-	-	-	-	-	-	3	-	-	-	-	-	-	-	-	-	-
	青森工業	工	43	39	4	4	1	31	2	-	-	4	1	-	-	1	-	-	-	-	-	1	-
	弘前工業	工	57	47	10	3	1	39	5	-	-	4	4	1	-	2	1	-	-	-	-	-	-
	八戸工業	工	37	36	1	4	-	31	1	-	-	1	-	-	-	-	-	-	-	-	-	1	1
	五所川原工業	工	23	20	3	4	2	15	1	-	-	1	-	-	-	3	1	-	-	-	-	-	-
	十和田工業	工	22	21	1	4	1	16	-	-	-	1	-	-	-	1	-	-	-	-	-	-	-
	むつ工業	工	22	20	2	2	-	17	-	-	-	1	2	-	-	1	-	-	-	-	-	-	-
	南部工業	工	10	10	-	-	-	8	-	-	-	2	-	-	-	-	-	-	-	-	-	-	-
	八戸水産	水	24	16	8	1	-	2	3	-	1	1	3	12	1	-	-	-	-	-	-	-	-
	青森商業	商	79	38	41	3	3	32	14	-	-	3	24	-	-	-	5	-	-	-	-	-	-
	弘前実業	農	8	4	4	1	-	3	2	-	-	-	2	-	-	1	-	-	-	-	-	-	-
		商	27	10	17	2	3	8	5	-	-	-	9	-	-	1	3	-	-	-	-	-	-
		家	29	-	29	-	1	-	18	-	-	-	10	-	-	1	-	-	-	-	-	-	-
〃藤崎校舎	ス	22	13	9	1	-	10	7	-	-	2	2	-	-	1	-	-	-	-	-	-	-	
〃藤崎校舎	農	2	2	-	-	-	1	-	-	-	1	-	-	-	-	-	-	-	-	-	-	-	
八戸商業	商	39	14	25	2	1	11	7	-	3	1	14	-	-	2	1	-	-	-	-	-	-	
黒石商業	商	27	6	21	1	1	4	7	-	2	1	11	-	-	1	1	-	-	-	-	-	-	
三沢商業	商	50	20	30	6	2	14	12	-	-	-	16	-	-	-	5	-	-	-	-	-	-	

埼玉大学	宇都宮大学	茨城大学	東京学芸大学	その他の国立大学	八戸工業大学	青森中央学院大学	弘前学院大学	青森大学	東北女子大学	八戸学院大学	東北学院大学	弘前医療福祉大学	東北福祉大学	盛岡大学	日本大学	その他の私立大学	その他の国立短大	八戸学院短期大学	東北女子短期大学	青森中央短期大学	青森明の星短期大学	弘前医療福祉大学短期大学部	その他の私立短大	区分
-	-	-	-	-	1	2	1	-	-	1	-	-	-	-	-	11	1	5	1	2	-	-	-	普六戸
-	-	-	-	1	2	1	1	-	-	3	-	-	-	-	-	-	-	-	-	1	-	-	-	普六ヶ所
7	4	8	1	38	1	-	2	-	3	1	1	-	1	4	1	68	-	2	-	2	-	-	-	普三本木
-	-	-	-	-	1	1	-	-	-	-	-	-	-	-	-	6	-	3	-	1	-	-	-	普 } 十和田西
-	-	-	-	-	1	-	-	-	-	-	-	-	-	-	-	1	-	1	-	-	-	-	-	商 } 三沢
2	1	1	-	17	1	2	-	1	2	1	5	1	1	3	2	32	3	4	2	4	-	-	-	普 } 田名部
-	-	-	-	1	-	-	1	-	-	-	1	1	1	-	-	8	-	1	-	-	-	-	-	普 } 大畑校舎
-	-	1	-	14	1	5	-	-	1	-	1	-	2	2	4	45	3	1	-	1	-	-	-	普 } 川内校舎
1	1	-	-	2	-	1	1	-	-	-	-	-	1	-	-	20	-	-	-	-	-	-	-	普 } 大畑校舎
-	-	-	-	-	-	-	-	-	-	-	-	-	-	-	-	-	-	-	1	-	-	-	-	普 } 川内校舎
-	-	-	-	-	2	4	1	3	-	1	2	-	-	2	1	25	1	5	1	7	1	3	-	普 } 大畑校舎
-	-	-	-	-	-	-	-	-	-	-	-	-	-	-	-	-	-	-	1	-	-	-	-	普 } 川内校舎
-	-	-	-	-	-	5	-	-	-	-	-	-	-	-	-	1	1	-	1	2	1	-	-	普 } 大畑校舎
-	-	-	-	-	-	-	1	-	1	3	-	-	-	-	-	1	-	2	-	-	-	-	-	普 } 川内校舎
-	-	-	-	2	1	1	-	3	1	2	-	-	-	1	-	1	2	2	-	1	-	-	-	普 } 川内校舎
-	-	-	-	-	-	-	-	-	-	-	-	-	-	-	-	-	1	-	-	-	-	-	-	普 } 川内校舎
-	-	-	-	-	1	-	-	-	-	-	-	-	-	-	-	3	-	2	-	-	-	-	-	普 } 川内校舎
-	-	-	-	1	-	1	-	-	-	1	-	-	-	-	-	7	-	-	5	-	-	1	-	普 } 川内校舎
-	-	-	-	-	-	-	-	-	1	-	-	-	-	-	-	4	-	-	7	-	-	3	-	農 } 五所川原農業
-	-	-	-	2	2	-	-	-	-	3	1	-	-	-	2	13	-	2	-	2	-	-	-	農 } 柏木農業
-	-	-	-	-	-	-	-	-	-	-	-	-	-	-	-	-	-	-	-	-	-	-	-	農 } 三本木農業
-	-	-	-	-	-	-	-	-	-	-	-	-	-	-	-	-	-	-	-	-	-	-	-	農 } 名久井農業
-	-	-	-	3	1	2	1	1	-	-	1	1	-	-	2	24	-	-	-	2	2	-	-	工 } 青森工業
-	-	-	-	1	8	-	1	-	3	-	2	-	-	-	5	25	-	-	4	-	-	4	-	工 } 弘前工業
-	-	-	-	2	21	-	-	-	-	2	-	-	-	1	8	-	1	-	-	-	-	-	-	工 } 八戸工業
-	-	-	-	2	2	1	1	-	-	-	2	1	-	-	9	-	-	1	-	-	-	-	-	工 } 五所川原工業
-	-	-	-	4	4	-	-	-	-	1	-	-	-	-	11	-	1	-	-	-	-	-	-	工 } 十和田工業
-	-	-	-	1	4	-	-	1	-	-	1	-	-	-	1	10	-	1	1	-	-	-	-	工 } むつ工業
-	-	-	-	-	6	-	-	-	-	-	-	-	-	-	-	2	-	2	-	-	-	-	-	工 } 南部工業
-	-	-	-	1	2	-	-	-	-	3	-	-	-	-	-	-	1	3	-	1	-	-	-	水 } 八戸水産
-	-	-	-	1	-	7	1	1	1	-	1	-	2	-	-	33	-	-	1	8	11	1	-	商 } 青森商業
-	-	-	-	-	-	2	-	-	-	1	-	1	-	-	-	1	-	-	1	-	-	-	-	農 } 弘前実業
-	-	-	-	1	-	2	1	-	-	-	2	2	-	-	-	6	-	-	4	-	1	4	-	商 } 弘前実業
-	-	-	-	-	-	-	-	-	9	-	-	2	-	-	-	7	-	-	10	-	-	-	-	商 } 弘前実業
-	-	-	-	-	1	1	-	-	1	-	1	-	-	-	-	13	-	-	-	-	-	-	1	ス } 藤崎校舎
-	-	-	-	-	-	-	-	-	-	-	-	-	-	-	-	-	-	-	-	-	-	-	-	農 } 藤崎校舎
-	-	-	-	-	-	-	-	-	3	3	-	-	-	-	-	12	3	5	1	1	-	1	-	商 } 八戸商業
-	-	-	-	-	1	1	-	1	-	-	-	1	-	-	1	6	2	-	6	2	2	2	-	商 } 黒石商業
-	-	-	-	3	2	1	-	-	1	4	3	-	-	1	1	13	-	11	-	2	-	-	-	商 } 三沢商業

区分	学校名	合計		国立大学		私立大学		国立短大		私立短大		大学・短大の通信教育部・別科等		弘前大	青森公立大	青森県立保健大	岩手大	東北大	北海道教育大	秋田大	山形大		
		計	男	女	男	女	男	女	男	女	男	女	男	女	学	学	学	学	学	学	学	学	
	私立計	1,176	564	612	37	56	469	339	-	6	26	170	32	41	19	21	13	5	-	4	3	2	
私立	東奥学園	普	19	10	9	-	1	8	8	-	-	-	-	2	-	-	1	-	-	-	-	-	-
	東奥学園	家情	1	1	-	-	-	-	-	-	-	1	-	-	-	-	-	-	-	-	-	-	-
	東奥学園	福	6	3	3	-	-	3	2	-	-	-	1	-	-	-	-	-	-	-	-	-	-
	青森山田	普	174	122	52	1	1	114	45	-	-	4	6	3	-	-	1	-	-	-	-	-	-
		工	8	7	1	-	-	3	1	-	-	-	-	4	-	-	-	-	-	-	-	-	-
		商	12	11	1	-	-	11	1	-	-	-	-	-	-	-	-	-	-	-	-	-	-
	青森明の星	家	3	2	1	-	-	1	-	-	-	1	1	-	-	-	-	-	-	-	-	-	-
		普	38	-	38	-	11	-	19	-	-	-	8	-	-	1	6	2	-	-	1	-	1
		英	15	-	15	-	2	-	12	-	-	-	1	-	-	-	-	1	-	-	-	-	-
	松風塾	音	3	-	3	-	-	-	2	-	-	-	1	-	-	-	-	-	-	-	-	-	-
		普	12	6	6	3	2	3	2	-	-	-	1	-	1	-	-	2	-	-	-	-	-
	五所川原第一	普	42	15	27	-	2	14	17	-	-	-	8	1	-	1	-	1	-	-	-	-	-
	五所川原商業	商	15	9	6	-	-	7	3	-	-	2	3	-	-	-	-	-	-	-	-	-	-
	東奥義塾	普	119	68	51	7	7	57	34	-	-	4	10	-	-	5	1	1	1	-	1	-	-
	弘前学院聖愛	普	123	38	85	7	6	30	58	-	-	1	21	-	-	5	6	-	-	-	-	1	-
	柴田女子	普	8	-	8	-	1	-	2	-	-	-	5	-	-	-	-	1	-	-	-	-	-
		商	4	-	4	-	-	-	1	-	-	-	3	-	-	-	-	-	-	-	-	-	-
		家	9	-	9	-	-	-	1	-	-	-	8	-	-	-	-	-	-	-	-	-	-
	弘前東	普	10	3	7	-	-	3	4	-	-	-	3	-	-	-	-	-	-	-	-	-	-
		工	-	-	-	-	-	-	-	-	-	-	-	-	-	-	-	-	-	-	-	-	-
	八戸学院西	院	8	5	3	-	-	2	-	-	-	2	3	1	-	-	-	-	-	-	-	-	-
		地	6	-	6	-	-	-	6	-	-	-	-	-	-	-	-	-	-	-	-	-	-
	千葉学園	商	10	-	10	-	-	-	3	-	-	-	7	-	-	-	-	-	-	-	-	-	-
		家	29	-	29	-	-	-	-	-	-	-	1	-	28	-	-	-	-	-	-	-	-
		看	53	16	37	2	3	12	25	-	2	2	7	-	-	2	-	-	-	-	-	1	-
	八戸聖学院	普	11	4	7	-	-	4	7	-	-	-	-	-	-	-	-	-	-	-	-	-	-
英		3	-	3	-	-	-	2	-	-	-	1	-	-	-	-	-	-	-	-	-	-	
音		87	49	38	-	2	45	18	-	-	2	16	2	2	-	2	-	-	-	-	-	-	
八戸学院星	普	24	23	1	-	-	5	-	-	-	-	-	18	1	-	-	-	-	-	-	-	-	
	工	5	1	4	-	-	1	1	-	-	-	3	-	-	-	-	-	-	-	-	-	-	
	商	58	5	53	-	-	-	3	-	-	4	42	1	8	-	-	-	-	-	-	-	-	
向陵	普	7	2	5	-	-	2	4	-	-	-	-	-	1	-	-	-	-	-	-	-	-	
	工	42	37	5	1	-	36	5	-	-	-	-	-	-	-	1	-	-	-	-	-	-	
八戸工大第一	普	59	57	2	-	-	57	2	-	-	-	-	-	-	-	-	-	-	-	-	-	-	
	工	145	68	77	16	18	49	47	-	4	3	8	-	-	5	3	5	3	-	2	1	1	

埼玉大学	宇都宮大学	茨城大学	東京学芸大学	その他の国立大学	八戸工業大学	青森中央学院大学	弘前学院大学	青森大学	東北女子大学	八戸学院大学	東北学院大学	弘前医療福祉大学	東北福祉大学	盛岡大学	日本大学	その他の私立大学	その他の国立短大	八戸学院短期大学	東北女子短期大学	青森中央短期大学	青森明の星短期大学	弘前医療福祉大学短期大学部	その他の私立短大	区	
1	1	1	1	22	100	33	50	56	24	43	18	18	12	6	9	439	6	81	35	18	18	8	36	私立計	
-	-	-	-	-	-	3	2	4	1	-	-	1	-	-	-	5	-	-	-	-	-	-	-	-	普
-	-	-	-	-	-	-	-	-	-	-	-	-	-	-	-	-	-	-	-	-	-	-	-	-	家
-	-	-	-	-	-	-	1	-	-	-	-	-	-	-	-	4	-	-	-	-	-	-	-	-	情
-	-	-	-	-	-	-	1	1	-	-	-	1	-	-	-	3	-	-	-	2	-	-	-	-	福
-	-	-	-	1	-	4	4	31	2	2	1	3	1	-	4	107	-	2	-	6	1	1	-	-	普
-	-	-	-	-	1	-	-	-	-	-	-	-	-	-	-	3	-	-	-	-	-	-	-	-	工
-	-	-	-	-	-	1	1	8	-	-	-	1	-	-	-	1	-	-	-	-	-	-	-	-	商
-	-	-	-	-	-	-	-	-	-	-	-	-	-	-	-	1	-	-	1	1	-	-	-	-	家
-	-	-	-	-	-	2	1	-	2	-	1	-	-	-	-	13	-	-	-	-	7	-	-	-	普
-	-	-	-	-	-	-	-	-	-	-	-	-	-	-	-	12	-	-	-	-	-	-	-	-	英
-	-	-	-	-	-	-	-	-	1	-	-	-	-	-	-	1	-	-	-	-	1	-	-	-	音
-	-	-	-	3	-	-	-	-	-	-	-	-	-	-	-	5	-	-	-	-	-	-	-	-	普
-	-	-	-	-	3	4	6	2	2	1	-	2	1	-	-	10	-	1	2	-	2	1	-	-	2
-	-	-	-	-	-	4	-	1	-	-	-	2	-	-	-	3	-	-	1	1	-	-	-	-	3
1	-	-	-	4	-	4	13	4	1	2	3	3	-	-	1	60	-	-	3	3	1	3	-	-	4
-	-	-	-	1	-	3	19	1	11	-	2	5	6	-	2	39	-	-	10	3	1	3	-	-	5
-	-	-	-	-	-	-	-	-	1	-	-	-	-	-	-	1	-	-	3	-	1	-	-	-	-
-	-	-	-	-	-	-	-	-	-	-	-	-	-	-	-	1	-	-	3	-	-	-	-	-	-
-	-	-	-	-	-	-	1	-	-	-	-	-	-	-	-	-	-	-	8	-	-	-	-	-	-
-	-	-	-	-	-	1	2	-	1	-	-	-	-	-	-	3	-	-	3	-	-	-	-	-	-
-	-	-	-	-	-	-	-	-	-	-	-	-	-	-	-	-	-	-	-	-	-	-	-	-	-
-	-	-	-	-	1	-	-	-	-	1	-	-	-	-	-	-	-	3	-	-	-	-	-	-	2
-	-	-	-	-	-	-	-	-	-	4	1	-	-	1	-	-	-	-	-	-	-	-	-	-	-
-	-	-	-	-	-	-	-	-	-	-	-	-	-	-	-	3	-	3	-	-	-	-	-	-	4
-	-	-	-	-	-	-	-	-	-	-	-	-	-	-	-	-	-	1	-	-	-	-	-	-	-
-	-	-	1	1	3	-	-	1	-	2	-	-	-	1	1	29	2	6	-	-	1	-	-	-	2
-	-	-	-	-	-	-	-	-	-	-	-	-	-	-	-	10	-	-	-	-	-	-	-	-	-
-	-	-	-	-	-	-	-	-	-	-	-	-	-	-	-	2	-	-	-	-	-	-	-	-	1
-	-	-	-	-	1	5	-	1	-	17	2	-	2	-	1	34	-	14	-	-	1	-	-	-	3
-	-	-	-	-	1	-	-	-	-	4	-	-	-	-	-	-	-	-	-	-	-	-	-	-	-
-	-	-	-	-	-	-	-	-	-	2	-	-	-	-	-	-	-	3	-	-	-	-	-	-	-
-	-	-	-	-	-	-	-	-	-	2	-	-	-	-	-	1	-	43	1	1	1	-	-	-	-
-	-	-	-	-	2	-	-	-	-	2	-	-	-	1	-	1	-	-	-	-	-	-	-	-	-
-	-	-	-	-	11	1	-	1	-	2	-	-	-	-	-	26	-	-	-	-	-	-	-	-	-
-	-	-	-	-	48	1	-	-	-	1	1	-	-	-	-	8	-	-	-	-	-	-	-	-	-
-	1	1	-	12	29	-	-	-	2	3	5	-	2	-	-	53	4	4	-	1	1	-	-	-	5

第9表 学部別・大学別進学者数
(全日制課程)

学 部 大学名	合 計	人 文 科 学					理 学	工 学	農 学	保 健 学					商 船	家 政	教 育 学				芸 術	そ の 他
		文 学	社 会 科 学		そ の 他	医 学				歯 学	薬 学	看 護 学	そ の 他	教 育 学			教 員 養 成	体 育 学	そ の 他			
			法 政	商 経																社 会		
大 学 計	4,447	521	264	636	270	87	160	780	139	50	16	118	280	338	3	146	16	167	120	171	74	91
国 公 立 計	1,717	140	37	263	91	28	131	346	87	45	4	8	93	127	1	6	5	154	6	103	18	24
弘前	455	48	-	29	36	-	66	42	33	39	-	-	-	69	-	-	-	57	-	36	-	-
青森公立	170	-	-	170	-	-	-	-	-	-	-	-	-	-	-	-	-	-	-	-	-	-
青森県立保健	123	-	-	-	36	-	-	-	-	-	-	-	60	27	-	-	-	-	-	-	-	-
岩手	114	15	2	-	-	9	-	48	19	-	-	-	-	-	-	-	-	11	1	8	-	1
東北	104	9	9	8	-	-	17	29	5	5	3	3	2	12	-	-	2	-	-	-	-	-
北海道教	59	2	-	-	-	2	-	-	-	-	-	-	-	-	-	-	1	14	-	-	40	-
秋田	59	-	-	-	-	-	6	40	-	-	-	-	4	2	-	-	-	2	-	-	5	-
山形	42	4	2	-	-	-	9	15	3	-	1	-	3	-	-	1	1	-	-	3	-	-
埼玉	42	3	-	6	1	-	3	17	-	-	-	-	-	-	-	-	-	9	-	-	-	3
宇都宮	39	6	-	-	3	3	-	23	1	-	-	-	-	-	-	-	-	2	-	-	-	1
茨城	29	6	-	-	1	-	6	12	-	-	-	-	-	-	-	-	-	4	-	-	-	-
東京学芸	25	-	-	-	-	-	-	-	-	-	-	-	-	-	-	-	-	17	-	7	1	-
公立ほこだて未来	24	-	-	-	-	2	-	22	-	-	-	-	-	-	-	-	-	-	-	-	-	-
宮城教	24	-	-	-	-	-	-	-	-	-	-	-	-	-	-	-	1	23	-	-	-	-
岩手県立	23	-	2	-	5	-	-	13	-	-	-	-	3	-	-	-	-	-	-	-	-	-
高崎経	23	-	12	11	-	-	-	-	-	-	-	-	-	-	-	-	-	-	-	-	-	-
北海道	22	6	1	1	-	-	6	-	2	1	-	-	-	1	-	-	-	-	-	-	-	4
北宮	22	-	-	-	-	2	-	-	8	-	-	-	6	-	-	-	-	-	-	-	-	6
室蘭工	20	-	-	-	-	-	-	20	-	-	-	-	-	-	-	-	-	-	-	-	-	-
秋田県立	20	-	-	1	-	-	-	13	6	-	-	-	-	-	-	-	-	-	-	-	-	-
福島	19	3	3	7	1	-	-	2	-	-	-	-	-	-	-	-	-	1	-	1	-	1
千叶	19	2	2	3	1	2	3	1	1	-	-	-	-	-	-	-	-	4	-	-	-	-
都留文	17	12	-	-	1	1	-	-	-	-	-	-	-	-	-	-	-	3	-	-	-	-
北見工	14	-	-	-	-	-	-	14	-	-	-	-	-	-	-	-	-	-	-	-	-	-
新潟	13	2	2	2	-	-	1	4	-	-	-	-	-	-	-	-	-	2	-	-	-	-
群馬	12	-	-	-	1	1	3	3	-	-	-	-	2	1	-	-	-	1	-	-	-	-
横浜市立	12	2	-	1	1	3	3	-	-	-	-	-	-	-	-	-	-	-	-	-	-	2
横浜国立	10	-	-	4	-	-	2	1	-	-	-	-	-	-	-	-	-	2	-	1	-	-
釧路公立	9	-	-	9	-	-	-	-	-	-	-	-	-	-	-	-	-	-	-	-	-	-
秋田公立美術	9	-	-	-	-	-	-	-	-	-	-	-	-	-	-	-	-	-	-	-	9	-
筑波	9	2	-	-	-	-	-	2	-	-	-	-	-	-	-	-	-	-	3	-	1	1
信州	9	4	-	1	-	-	-	2	-	-	-	1	-	-	-	-	-	-	-	1	-	-
群馬県立女子	6	6	-	-	-	-	-	-	-	-	-	-	-	-	-	-	-	-	-	-	-	-
東京海	6	-	-	-	-	-	-	3	3	-	-	-	-	-	-	-	-	-	-	-	-	-
首都	6	-	-	3	-	-	-	2	-	-	-	-	-	-	-	-	-	-	-	-	-	1
神奈川県立保健福	6	-	-	-	2	1	-	-	-	-	-	1	2	-	-	-	-	-	-	-	-	-
名寄市立	5	-	-	-	1	-	-	-	-	-	-	-	1	2	-	1	-	-	-	-	-	-
前橋工	5	-	-	-	-	-	-	5	-	-	-	-	-	-	-	-	-	-	-	-	-	-
埼玉	5	-	-	-	-	-	-	-	-	-	-	-	2	3	-	-	-	-	-	-	-	-
千葉県立保健医療	4	-	-	-	-	-	-	-	-	-	-	-	3	1	-	-	-	-	-	-	-	-
富山	4	-	-	-	-	-	-	1	-	-	-	2	-	-	-	-	-	-	-	1	-	-
金沢	4	-	1	-	-	1	1	-	-	-	-	1	-	-	-	-	-	-	-	-	-	-
静岡	4	-	-	-	-	-	1	2	1	-	-	-	-	-	-	-	-	-	-	-	-	-
静岡県立	4	3	-	-	-	-	-	-	-	-	-	1	-	-	-	-	-	-	-	-	-	-
小樽商	3	-	-	3	-	-	-	-	-	-	-	-	-	-	-	-	-	-	-	-	-	-
帯広畜産	3	-	-	-	-	-	-	-	3	-	-	-	-	-	-	-	-	-	-	-	-	-
札幌市立	3	-	-	-	-	-	-	-	-	-	-	-	-	-	-	-	-	-	-	-	3	-
山形県立保健医療	3	-	-	-	-	-	-	-	-	-	-	-	-	3	-	-	-	-	-	-	-	-
東京	3	1	-	-	-	-	1	-	-	-	-	-	-	-	-	-	-	-	-	-	-	1
お茶の水女子	3	-	-	-	-	-	-	-	-	-	-	-	-	-	-	2	-	-	-	-	1	-
電気通信	3	-	-	-	-	-	-	3	-	-	-	-	-	-	-	-	-	-	-	-	-	-
静岡文化芸術	3	-	-	-	-	1	-	-	-	-	-	-	-	-	-	-	-	-	-	-	2	-
札幌医	2	-	-	-	-	-	-	-	-	-	-	1	1	-	-	-	-	-	-	-	-	-
山形県立米沢栄養	2	-	-	-	-	-	-	-	-	-	-	-	-	-	-	1	-	-	-	-	-	1
東京外国語	2	-	-	-	1	-	-	-	-	-	-	-	-	-	-	-	-	-	-	-	-	1
東京農工	2	-	-	-	-	-	-	2	-	-	-	-	-	-	-	-	-	-	-	-	-	-
東京工業	2	-	-	-	-	-	-	2	-	-	-	-	-	-	-	-	-	-	-	-	-	-
新潟	2	1	-	-	-	-	-	-	-	-	-	-	-	1	-	-	-	-	-	-	-	-
神戸	2	-	-	1	-	-	-	-	-	-	-	-	-	-	1	-	-	-	-	-	-	-

学部	合計	人文学	社会科学				理学	工学	農学	保健					商船	家政	教育				芸術	その他
			法	商	社	その				医	歯	薬	看護	その他			教	教員養成	体育	その他		
鹿屋体育	2	-	-	-	-	-	-	-	-	-	-	-	-	-	-	-	-	2	-	-	-	
琉球	2	-	-	-	-	1	-	1	-	-	-	-	-	-	-	-	-	-	-	-	-	
国際教養	1	-	-	-	-	-	-	-	-	-	-	-	-	-	-	-	-	-	-	-	1	
福島県立医科	1	-	-	-	-	-	-	-	-	-	1	-	-	-	-	-	-	-	-	-	-	
茨城県立医療	1	-	-	-	-	-	-	-	-	-	-	-	1	-	-	-	-	-	-	-	-	
群馬県立県民健康科学	1	-	-	-	-	-	-	-	-	-	-	-	1	-	-	-	-	-	-	-	-	
一橋	1	-	-	1	-	-	-	-	-	-	-	-	-	-	-	-	-	-	-	-	-	
長岡技術科学	1	-	-	-	-	-	1	-	-	-	-	-	-	-	-	-	-	-	-	-	-	
上越教育	1	-	-	-	-	-	-	-	-	-	-	-	-	-	-	-	1	-	-	-	-	
新潟県立看護	1	-	-	-	-	-	-	-	-	-	1	-	-	-	-	-	-	-	-	-	-	
金沢美術工芸	1	-	-	-	-	-	-	-	-	-	-	-	-	-	-	-	-	-	-	1	-	
福井	1	-	-	-	-	-	1	-	-	-	-	-	-	-	-	-	-	-	-	-	-	
福井県立	1	-	-	1	-	-	-	-	-	-	-	-	-	-	-	-	-	-	-	-	-	
山梨	1	-	-	-	-	-	-	1	-	-	-	-	-	-	-	-	-	-	-	-	-	
山梨県立	1	1	-	-	-	-	-	-	-	-	-	-	-	-	-	-	-	-	-	-	-	
愛知県立	1	1	-	-	-	-	-	-	-	-	-	-	-	-	-	-	-	-	-	-	-	
三重県立看護	1	-	-	-	-	-	-	-	-	-	1	-	-	-	-	-	-	-	-	-	-	
京都	1	-	-	-	-	1	-	-	-	-	-	-	-	-	-	-	-	-	-	-	-	
大阪教育	1	-	-	-	-	-	-	-	-	-	-	-	-	-	-	-	1	-	-	-	-	
兵庫県立	1	-	-	1	-	-	-	-	-	-	-	-	-	-	-	-	-	-	-	-	-	
奈良女	1	-	-	-	-	-	-	-	-	-	-	-	-	-	1	-	-	-	-	-	-	
鳥取	1	-	-	-	-	-	-	-	-	-	1	-	-	-	-	-	-	-	-	-	-	
島根	1	-	1	-	-	-	-	-	-	-	-	-	-	-	-	-	-	-	-	-	-	
徳島	1	-	-	-	-	-	-	-	-	-	1	-	-	-	-	-	-	-	-	-	-	
九州	1	-	-	-	-	-	1	-	-	-	-	-	-	-	-	-	-	-	-	-	-	
鹿児島	1	1	-	-	-	-	-	-	-	-	-	-	-	-	-	-	-	-	-	-	-	
私立計	2,730	381	227	373	179	59	29	434	52	5	12	110	187	211	2	140	11	13	114	68	56	67
八戸工業	203	-	-	-	-	-	-	203	-	-	-	-	-	-	-	-	-	-	-	-	-	
青森中央学院	173	-	102	-	-	-	-	-	-	-	-	71	-	-	-	-	-	-	-	-	-	
弘前学院	138	52	-	-	46	-	-	-	-	-	-	40	-	-	-	-	-	-	-	-	-	
青森	104	-	-	31	32	-	-	11	-	-	-	30	-	-	-	-	-	-	-	-	-	
東北女子	94	-	-	-	-	-	-	-	-	-	-	-	-	-	94	-	-	-	-	-	-	
八戸学院	90	-	-	42	-	-	-	-	-	-	-	-	-	48	-	-	-	-	-	-	-	
東北学院	87	19	9	40	-	-	-	15	-	-	-	-	-	-	-	-	-	-	1	-	3	
弘前医療福祉	72	-	-	-	-	-	-	-	-	-	-	28	44	-	-	-	-	-	-	-	-	
東北福祉	55	1	-	4	19	5	-	-	-	-	-	-	12	-	1	-	-	8	-	5	-	
盛岡	51	24	-	-	3	-	-	-	-	-	-	-	9	-	6	2	1	6	-	-	-	
日本台	51	6	1	10	2	1	3	20	2	-	2	-	-	-	-	-	3	-	1	-	-	
仙北	46	-	-	-	3	-	-	-	-	-	-	-	1	-	-	-	-	38	3	-	1	
東北工業	44	-	-	2	2	-	-	40	-	-	-	-	-	-	-	-	-	-	-	-	-	
中央	33	6	10	10	2	-	1	4	-	-	-	-	-	-	-	-	-	-	-	-	-	
東北薬科学	28	-	-	-	-	-	-	-	-	-	-	28	-	-	-	-	-	-	-	-	-	
北海道科学	27	-	-	-	-	-	-	19	-	-	-	-	1	5	-	-	-	-	-	1	1	
東洋	27	3	4	8	3	1	-	4	1	-	-	-	-	-	1	-	-	1	-	-	1	
札幌	26	9	2	4	3	1	-	-	-	-	-	-	-	-	-	-	-	2	1	-	4	
城西国際	26	6	-	7	4	2	-	1	-	-	-	2	3	-	-	-	-	-	-	1	-	
明治	26	7	6	8	1	2	-	2	-	-	-	-	-	-	-	-	-	-	-	-	-	
早稲田	26	7	2	5	-	-	2	2	-	-	-	-	-	-	-	-	1	4	-	-	3	
日本工業	24	-	-	-	-	-	-	24	-	-	-	-	-	-	-	-	-	-	-	-	-	
東海	24	11	1	1	1	1	1	1	1	-	-	-	-	2	-	-	-	3	-	1	-	
駒澤	23	10	3	6	1	3	-	-	-	-	-	-	-	-	-	-	-	-	-	-	-	
東北芸術工	22	1	-	-	-	-	-	5	-	-	-	-	-	-	-	-	-	-	-	15	1	
帝京	22	3	3	8	1	-	-	-	-	-	-	1	-	4	-	1	-	1	-	-	-	
東京農	22	-	-	-	-	-	-	-	22	-	-	-	-	-	-	-	-	-	-	-	-	
法政	22	1	7	5	2	1	-	4	-	-	-	-	-	-	-	-	-	-	-	-	2	
東北文化学	21	-	-	-	-	1	-	-	-	-	-	-	4	16	-	-	-	-	-	-	-	
岩手医	20	-	-	-	-	-	-	-	-	2	2	16	-	-	-	-	-	-	-	-	-	
専修	20	4	2	12	1	-	-	-	-	-	-	-	-	-	-	-	-	-	-	-	1	

学部	大学名	合計	社会科学学				理学	工学	農学	保健				商船	家政	教育				芸術	その他	
			法政	商経	社会学	その他				医学	歯学	薬学	看護学			その他	教育学	教員養成	体育学			その他
富	士	19	-	6	12	-	1	-	-	-	-	-	-	-	-	-	-	-	-	-	-	-
日本	体育	19	-	-	-	-	-	-	-	-	-	-	-	-	-	-	-	16	2	-	-	1
宮城	学院女子	18	9	-	-	-	1	-	-	-	-	-	-	1	-	4	-	-	-	3	-	-
拓	殖	18	3	-	14	-	-	-	-	-	-	-	-	-	-	-	-	-	-	-	-	1
関	東学院	18	4	6	3	-	-	-	4	-	-	-	-	1	-	-	-	-	-	-	-	-
札幌	国際	17	4	-	3	1	1	-	-	-	-	-	-	-	-	-	-	-	5	-	1	2
千葉	工業	17	-	-	-	1	-	-	16	-	-	-	-	-	-	-	-	-	-	-	-	-
北	里	17	-	-	-	-	1	-	1	13	1	-	1	-	1	-	-	-	-	-	-	-
国	士館	17	3	1	2	-	1	-	1	-	-	-	-	2	-	-	-	-	4	1	-	2
立	正	16	3	3	3	1	2	3	-	-	-	-	-	1	-	-	-	-	-	-	-	-
神	奈川	16	6	-	7	-	-	-	2	-	-	-	-	-	-	-	-	-	-	-	-	1
札幌	学院	15	9	1	5	-	-	-	-	-	-	-	-	-	-	-	-	-	-	-	-	-
仙台	白百合女子	15	3	-	-	2	-	-	-	-	-	-	-	1	-	3	1	-	-	5	-	-
白	鷗	15	-	1	3	-	-	-	-	-	-	-	-	-	-	-	1	1	1	8	-	-
慶	義塾	15	-	5	4	-	1	1	2	-	-	-	2	-	-	-	-	-	-	-	-	-
城	西	14	-	-	6	1	-	4	-	-	-	-	3	-	-	-	-	-	-	-	-	-
桜	美林	14	1	-	2	1	3	-	-	-	-	-	-	-	-	-	-	-	-	-	2	5
大	東文化	14	5	2	3	-	-	-	-	-	-	-	-	-	-	-	-	-	2	2	-	-
大	立正	13	11	-	-	1	-	-	-	-	-	-	-	-	-	-	-	-	-	-	1	-
立	教	13	2	1	3	5	2	-	-	-	-	-	-	-	-	-	-	-	-	-	-	-
帝	京平	13	-	-	-	1	-	-	-	-	-	-	2	8	-	1	-	-	-	1	-	-
玉	川	12	6	-	2	-	-	-	2	-	-	-	-	-	-	-	1	-	-	-	1	-
明	治学院	12	4	1	3	2	-	-	-	-	-	-	-	-	-	-	-	-	-	-	2	-
同	志社	12	5	1	6	-	-	-	-	-	-	-	-	-	-	-	-	-	-	-	-	-
北	海道文教	11	-	-	-	1	1	-	-	-	-	-	1	3	-	2	-	-	-	3	-	-
国	際医療福祉	11	-	-	-	-	-	-	-	-	-	-	5	1	5	-	-	-	-	-	-	-
北	海道医療	10	2	-	-	-	-	-	-	-	-	1	4	-	3	-	-	-	-	-	-	-
酪	農学園	10	-	-	-	-	-	-	10	-	-	-	-	-	-	-	-	-	-	-	-	-
道	都	10	-	-	5	3	1	-	1	-	-	-	-	-	-	-	-	-	-	-	-	-
獨	協	10	6	1	3	-	-	-	-	-	-	-	-	-	-	-	-	-	-	-	-	-
東	京工	10	-	-	-	-	-	-	3	-	-	-	-	2	1	-	-	-	-	-	1	3
函	館	9	-	-	9	-	-	-	-	-	-	-	-	-	-	-	-	-	-	-	-	-
石	巻専修	9	-	-	2	-	-	1	5	-	-	-	-	-	1	-	-	-	-	-	-	-
流	通経	9	-	3	3	-	-	-	-	-	-	-	-	-	-	-	-	-	-	2	-	1
つ	くば国	9	-	-	-	-	-	-	-	-	-	-	-	8	1	-	-	-	-	-	-	-
明	海	9	4	-	-	-	1	-	-	-	-	3	-	-	-	-	-	-	-	-	-	1
千	葉商	9	-	-	7	2	-	-	-	-	-	-	-	-	-	-	-	-	-	-	-	-
青	山学院	9	1	2	3	-	1	-	-	-	-	-	-	-	-	-	1	-	-	-	1	-
上	智	9	6	1	-	1	-	1	-	-	-	-	-	-	-	-	-	-	-	-	-	-
東	京家	9	1	-	-	1	-	-	-	-	-	-	-	2	-	4	-	-	-	-	-	1
武	蔵野	9	2	2	-	2	2	-	-	-	-	-	1	-	-	-	-	-	-	-	-	-
神	奈川工	9	-	-	-	-	-	1	8	-	-	-	-	-	-	-	-	-	-	-	-	-
尚	綱学院	8	1	-	-	-	1	-	-	-	-	-	-	-	2	3	-	-	-	1	-	-
東	京国	8	1	-	1	1	1	-	-	-	-	-	-	-	-	-	-	-	1	-	-	2
東	国	8	-	-	-	-	-	-	-	-	-	-	-	-	-	-	-	-	8	-	-	-
神	田外	8	8	-	-	-	-	-	-	-	-	-	-	-	-	-	-	-	-	-	-	-
秀	明	8	1	-	1	-	-	-	-	-	-	-	-	-	-	-	5	-	-	1	-	-
国	学院	8	5	2	1	-	-	-	-	-	-	-	-	-	-	-	-	-	-	-	-	-
東	京女	8	5	-	1	-	-	1	-	-	-	-	-	-	-	-	-	-	-	-	-	1
東	京理	8	-	-	-	-	-	4	4	-	-	-	-	-	-	-	-	-	-	-	-	-
日	本女子	8	-	-	-	-	-	-	-	-	-	-	-	-	-	-	-	-	8	-	-	-
東	日本	7	-	-	4	2	1	-	-	-	-	-	-	-	-	-	-	-	-	-	-	-
中	央学	7	-	3	4	-	-	-	-	-	-	-	-	-	-	-	-	-	-	-	-	-
聖	徳和	7	2	-	-	1	-	-	-	-	-	-	-	-	-	1	-	-	-	3	-	-
清	科	7	-	7	-	-	-	-	-	-	-	-	-	-	-	-	-	-	-	-	-	-
千	葉科	7	-	-	-	-	-	-	-	-	-	5	-	-	-	-	-	-	-	-	-	2
亜	細	7	1	3	3	-	-	-	-	-	-	-	-	-	-	-	-	-	-	-	-	-
順	天	7	-	-	-	-	-	-	-	-	-	-	-	4	-	-	-	-	-	2	-	1
北	翔	6	-	-	-	-	-	-	-	-	-	-	-	-	-	-	1	-	2	3	-	-
ノ	ース	6	-	3	2	-	1	-	-	-	-	-	-	-	-	-	-	-	-	-	-	-
文	教	6	3	-	1	1	-	-	-	-	-	-	-	-	-	-	-	-	-	-	-	1

学 部	合 計	人 文 科 学	社 会 科 学				理 学	工 学	農 学	保 健					商 船	家 政	教 育				芸 術	そ の 他	
			法 政	商 経	社 会 学	そ の 他				医 学	歯 学	薬 学	看 護 学	そ の 他			教 育 学	教 員 養 成	体 育 学	そ の 他			
江 戸 川	6	1	-	-	4	-	-	-	-	-	-	-	-	-	-	-	-	-	-	-	-	1	-
大 妻 女 子	6	3	-	-	-	1	-	-	-	-	-	-	-	-	-	2	-	-	-	-	-	-	-
聖 心 女 子	6	6	-	-	-	-	-	-	-	-	-	-	-	-	-	-	-	-	-	-	-	-	-
明 星	6	-	-	-	-	-	2	1	-	-	-	-	-	-	-	-	2	1	-	-	-	-	-
鎌 倉 女 子	6	-	-	-	-	-	-	-	-	-	-	-	-	-	-	2	1	1	-	2	-	-	-
秋 田 看 護 福 祉	5	-	-	-	-	-	-	-	-	-	-	5	-	-	-	-	-	-	-	-	-	-	-
日 本 赤 十 字 秋 田 看 護	5	-	-	-	-	-	-	-	-	-	-	5	-	-	-	-	-	-	-	-	-	-	-
東 京 福 祉	5	2	-	-	2	-	-	-	-	-	-	-	-	-	-	-	-	1	-	-	-	-	-
跡 見 学 園 女 子	5	5	-	-	-	-	-	-	-	-	-	-	-	-	-	-	-	-	-	-	-	-	-
駿 河 台	5	2	2	1	-	-	-	-	-	-	-	-	-	-	-	-	-	-	-	-	-	-	-
尚 美 学 園	5	-	-	-	-	2	-	-	-	-	-	-	-	-	-	-	-	-	-	-	-	3	-
淑 徳	5	2	-	-	-	-	-	-	-	-	-	2	-	-	-	-	-	-	-	1	-	-	-
東 京 情 報	5	-	-	-	-	2	-	3	-	-	-	-	-	-	-	-	-	-	-	-	-	-	-
了 徳 寺	5	-	-	-	-	-	-	-	-	-	-	1	3	-	-	-	-	-	1	-	-	-	-
共 立 女 子	5	4	-	-	-	-	-	-	-	-	-	-	-	-	1	-	-	-	-	-	-	-	-
杏 林	5	1	-	-	-	-	-	-	-	-	-	1	3	-	-	-	-	-	-	-	-	-	-
実 践 女 子	5	2	-	-	-	-	-	-	-	-	-	-	-	-	-	1	-	-	-	-	1	1	-
東 京 電 機	5	-	-	-	-	-	1	4	-	-	-	-	-	-	-	-	-	-	-	-	-	-	-
桐 蔭 横 浜	5	-	2	-	-	-	-	-	-	-	-	-	-	-	-	-	-	-	1	-	-	2	-
新 潟 医 療 福 祉	5	-	-	-	-	-	1	-	-	-	-	-	4	-	-	-	-	-	-	-	-	-	-
山 梨 学 院	5	1	2	2	-	-	-	-	-	-	-	-	-	-	-	-	-	-	-	-	-	-	-
立 命 館	5	2	2	1	-	-	-	-	-	-	-	-	-	-	-	-	-	-	-	-	-	-	-
北 星 学 園	4	-	-	1	3	-	-	-	-	-	-	-	-	-	-	-	-	-	-	-	-	-	-
北 海 学 園	4	-	1	1	-	-	-	2	-	-	-	-	-	-	-	-	-	-	-	-	-	-	-
北 海 道 情 報	4	-	-	1	1	-	-	2	-	-	-	-	-	-	-	-	-	-	-	-	-	-	-
東 北 生 活 文 化	4	-	-	-	-	-	-	-	-	-	-	-	-	-	-	4	-	-	-	-	-	-	-
埼 玉 工 業	4	-	-	-	-	1	1	1	-	-	-	-	-	-	-	-	-	-	-	-	-	1	-
埼 玉 学 園	4	1	-	-	-	-	-	-	-	-	-	-	-	-	-	-	-	-	-	3	-	-	-
工 学 院	4	-	-	-	-	-	-	4	-	-	-	-	-	-	-	-	-	-	-	-	-	-	-
昭 和 女 子	4	-	-	1	-	-	-	-	-	-	-	-	-	-	-	1	-	1	-	1	-	-	-
東 京 女 子 体 育	4	-	-	-	-	-	-	-	-	-	-	-	-	-	-	-	-	-	4	-	-	-	-
日 本 文 化	4	-	4	-	-	-	-	-	-	-	-	-	-	-	-	-	-	-	-	-	-	-	-
帝 京 科	4	-	-	-	-	-	1	2	-	-	-	-	1	-	-	-	-	-	-	-	-	-	-
目 白	4	1	-	-	-	-	-	-	-	-	-	1	1	-	-	-	-	-	-	-	-	-	1
相 模 女 子	4	1	-	1	-	-	-	-	-	-	-	-	-	1	-	1	-	-	-	-	-	-	-
尚 綱	4	2	-	-	2	-	-	-	-	-	-	-	-	-	-	-	-	-	-	-	-	-	-
藤 女 子	3	1	-	-	-	-	-	-	-	-	-	-	2	-	-	-	-	-	-	-	-	-	-
東 北 公 益 文 科	3	-	1	-	-	1	-	-	-	-	-	-	-	-	-	-	-	-	-	-	-	-	1
上 武 澤	3	-	-	1	-	-	-	-	-	-	-	-	-	-	-	-	-	-	1	-	-	-	1
麗 澤	3	3	-	-	-	-	-	-	-	-	-	-	-	-	-	-	-	-	-	-	-	-	-
和 洋 女 子	3	1	-	-	-	-	-	-	-	-	-	-	1	-	1	-	-	-	-	-	-	-	-
植 草 学 園	3	-	-	-	-	-	-	-	-	-	-	-	2	-	-	-	-	-	-	1	-	-	-
亀 田 医 療	3	-	-	-	-	-	-	-	-	-	-	3	-	-	-	-	-	-	-	-	-	-	-
学 習 院	3	3	-	-	-	-	-	-	-	-	-	-	-	-	-	-	-	-	-	-	-	-	-
国 際 基 督 教	3	-	-	-	-	1	-	-	-	-	-	-	-	-	-	-	-	-	-	-	-	-	2
昭 和 城	3	-	-	-	-	-	-	-	-	-	-	2	1	-	-	-	-	-	-	-	-	-	-
成 城 価	3	3	-	-	-	-	-	-	-	-	-	-	-	-	-	-	-	-	-	-	-	-	-
創 価	3	-	2	1	-	-	-	-	-	-	-	-	-	-	-	-	-	-	-	-	-	-	-
東 京 薬 科	3	-	-	-	-	-	-	-	-	-	-	3	-	-	-	-	-	-	-	-	-	-	-
文 化 学 園	3	1	-	-	-	-	-	-	-	-	-	-	-	-	-	1	-	-	-	-	-	-	1
明 治 薬 科	3	-	-	-	-	-	-	-	-	-	-	3	-	-	-	-	-	-	-	-	-	-	-
和 光	3	2	-	1	-	-	-	-	-	-	-	-	-	-	-	-	-	-	-	-	-	-	-
文 京 学 院	3	1	-	-	-	-	-	-	-	-	-	-	1	-	-	-	-	-	-	-	1	-	-
駒 沢 女 子	3	1	-	-	-	-	-	-	-	-	-	-	1	-	1	-	-	-	-	-	-	-	-
鶴 見	3	3	-	-	-	-	-	-	-	-	-	-	-	-	-	-	-	-	-	-	-	-	-
東 京 工 芸	3	-	-	-	-	-	-	1	-	-	-	-	-	-	-	-	-	-	-	-	-	-	2
金 沢 工 業	3	-	-	-	-	-	-	3	-	-	-	-	-	-	-	-	-	-	-	-	-	-	-
朝 日	3	-	2	1	-	-	-	-	-	-	-	-	-	-	-	-	-	-	-	-	-	-	-
近 畿	3	-	-	3	-	-	-	-	-	-	-	-	-	-	-	-	-	-	-	-	-	-	-
天 理	3	-	-	-	-	1	-	-	-	-	-	-	-	-	-	-	-	-	-	2	-	-	-
苫 小 牧 駒 澤	2	2	-	-	-	-	-	-	-	-	-	-	-	-	-	-	-	-	-	-	-	-	-

学部 大学名	合計	人 文 科 学	社 会 科 学				理 学	工 学	農 学	保 健					商 船	家 政	教 育				芸 術	そ の 他
			法 政	商 経	社 会 学	そ の 他				医 学	歯 学	薬 学	看 護 学	そ の 他			教 育 学	教 員 養 成	体 育 学	そ の 他		
茨城キリスト教	2	-	-	-	-	1	-	-	-	-	-	-	-	-	-	-	-	-	-	1	-	-
高崎商科大学	2	-	-	2	-	-	-	-	-	-	-	-	-	-	-	-	-	-	-	-	-	-
聖学院	2	1	-	-	-	-	-	-	-	-	-	-	-	-	-	-	-	-	-	1	-	-
平成国際	2	-	2	-	-	-	-	-	-	-	-	-	-	-	-	-	-	-	-	-	-	-
人間総合科学	2	-	-	-	-	-	-	-	-	-	-	1	-	-	-	-	-	-	-	1	-	-
ものつくり	2	-	-	-	-	-	-	2	-	-	-	-	-	-	-	-	-	-	-	-	-	-
日本薬科学	2	-	-	-	-	-	-	-	-	-	2	-	-	-	-	-	-	-	-	-	-	-
日本医療科学	2	-	-	-	-	-	-	-	-	-	-	-	2	-	-	-	-	-	-	-	-	-
日本保健医療	2	-	-	-	-	-	-	-	-	-	-	2	-	-	-	-	-	-	-	-	-	-
東洋学園	2	1	-	-	-	1	-	-	-	-	-	-	-	-	-	-	-	-	-	-	-	-
芝浦工業	2	-	-	-	-	-	-	2	-	-	-	-	-	-	-	-	-	-	-	-	-	-
女子栄養	2	-	-	-	-	-	-	-	-	-	-	-	-	-	2	-	-	-	-	-	-	-
女子美術	2	-	-	-	-	-	-	-	-	-	-	-	-	-	-	2	-	-	-	-	2	-
杉野服飾	2	-	-	-	-	-	-	-	-	-	-	-	-	-	-	2	-	-	-	-	-	-
清泉女子	2	2	-	-	-	-	-	-	-	-	-	-	-	-	-	-	-	-	-	-	-	-
高千穂	2	-	-	1	-	-	-	-	-	-	-	-	1	-	-	-	-	-	-	-	-	-
東京音楽	2	-	-	-	-	-	-	-	-	-	-	-	-	-	-	-	-	-	-	-	2	-
東京経済	2	-	-	2	-	-	-	-	-	-	-	-	-	-	-	-	-	-	-	-	-	-
東京造形	2	-	-	-	-	-	-	-	-	-	-	-	-	-	-	-	-	-	-	-	1	1
日本社会事業	2	-	-	-	1	1	-	-	-	-	-	-	-	-	-	-	-	-	-	-	-	-
東京都	2	-	-	-	-	-	-	2	-	-	-	-	-	-	-	-	-	-	-	-	-	-
武蔵野音楽	2	-	-	-	-	-	-	-	-	-	-	-	-	-	-	-	-	-	-	-	2	-
多摩摩	2	-	-	2	-	-	-	-	-	-	-	-	-	-	-	-	-	-	-	-	-	-
東京成徳	2	2	-	-	-	-	-	-	-	-	-	-	-	-	-	-	-	-	-	-	-	-
東京未来	2	2	-	-	-	-	-	-	-	-	-	-	-	-	-	-	-	-	-	-	-	-
フェリス学院	2	2	-	-	-	-	-	-	-	-	-	-	-	-	-	-	-	-	-	-	-	-
松蔭	2	-	-	-	-	1	-	-	-	-	-	-	-	-	-	-	-	-	-	-	-	1
長岡造形	2	-	-	-	-	-	-	-	-	-	-	-	-	-	-	-	-	-	-	-	2	-
常葉	2	-	-	-	-	-	-	-	-	-	-	1	-	-	-	-	-	-	-	-	-	1
中京	2	1	-	-	1	-	-	-	-	-	-	-	-	-	-	-	-	-	-	-	-	-
名古屋商	2	-	-	1	-	-	-	-	-	-	-	-	-	1	-	-	-	-	-	-	-	-
日本福祉	2	-	-	2	-	-	-	-	-	-	-	-	-	-	-	-	-	-	-	-	-	-
日本福祉	2	-	-	-	1	-	-	-	-	-	-	-	-	-	-	-	-	-	-	1	-	-
京都光華女子	2	-	-	-	-	-	-	-	-	-	-	2	-	-	-	-	-	-	-	-	-	-
佛光教	2	1	-	-	-	1	-	-	-	-	-	-	-	-	-	-	-	-	-	-	-	-
京都造形芸術	2	-	-	-	-	-	-	-	-	-	-	-	-	-	-	-	-	-	-	-	2	-
大阪学院	2	-	-	2	-	-	-	-	-	-	-	-	-	-	-	-	-	-	-	-	-	-
関西西学院	2	-	-	-	1	1	-	-	-	-	-	-	-	-	-	-	-	-	-	-	-	-
関西国際	2	-	-	-	-	-	-	-	-	-	-	-	-	-	-	-	-	-	-	-	-	2
立命館アジア太平洋	2	-	-	-	-	1	-	-	-	-	-	-	-	-	-	-	-	-	-	-	-	1
旭川	1	-	-	1	-	-	-	-	-	-	-	-	-	-	-	-	-	-	-	-	-	-
北海道薬科	1	-	-	-	-	-	-	-	-	-	-	1	-	-	-	-	-	-	-	-	-	-
札幌大谷	1	-	-	-	-	-	-	-	-	-	-	-	-	-	-	-	-	-	-	-	1	-
札幌山手	1	-	-	-	-	-	-	-	-	-	-	-	-	-	1	-	-	-	-	-	-	-
いわき明星	1	-	-	-	-	-	-	-	-	-	-	1	-	-	-	-	-	-	-	-	-	-
常磐	1	-	-	-	-	-	-	-	-	-	-	-	1	-	-	-	-	-	-	-	-	-
自治医科	1	-	-	-	-	-	-	-	-	1	-	-	-	-	-	-	-	-	-	-	-	-
作新学院	1	-	-	-	-	1	-	-	-	-	-	-	-	-	-	-	-	-	-	-	-	-
関東学園	1	-	-	1	-	-	-	-	-	-	-	-	-	-	-	-	-	-	-	-	-	-
高崎健康福祉	1	-	-	-	-	-	-	-	-	-	-	-	1	-	-	-	-	-	-	-	-	-
群馬医療福祉	1	-	-	-	1	-	-	-	-	-	-	-	-	-	-	-	-	-	-	-	-	-
群馬パース	1	-	-	-	-	-	-	-	-	-	-	-	1	-	-	-	-	-	-	-	-	-
埼玉医科	1	-	-	-	-	-	-	-	-	-	-	1	-	-	-	-	-	-	-	-	-	-
西武文理	1	-	-	-	-	1	-	-	-	-	-	-	-	-	-	-	-	-	-	-	-	-
共栄	1	-	-	1	-	-	-	-	-	-	-	-	-	-	-	-	-	-	-	-	-	-
武蔵野学院	1	1	-	-	-	-	-	-	-	-	-	-	-	-	-	-	-	-	-	-	-	-
川村学園女子	1	-	-	-	-	-	-	-	-	-	-	-	-	-	1	-	-	-	-	-	-	-
国立音楽	1	-	-	-	-	-	-	-	-	-	-	-	-	-	-	-	-	-	-	-	1	-
昭和薬科	1	-	-	-	-	-	-	-	-	-	-	1	-	-	-	-	-	-	-	-	-	-
白百合女子	1	1	-	-	-	-	-	-	-	-	-	-	-	-	-	-	-	-	-	-	-	-

学部	大学名	合計	人文学	社会科学				理学	工学	農学	保健					商船	家政	教育				芸術	その他
				法政	商経	社会学	その他				医学	歯学	薬学	看護学	その他			教育学	教員養成	体育学	その他		
成蹊	1	-	-	-	-	-	-	-	-	-	-	-	-	-	-	-	-	-	-	-	-	-	1
多摩美術	1	-	-	-	-	-	-	-	-	-	-	-	-	-	-	-	-	-	-	-	-	-	1
東京歯科	1	-	-	-	-	-	-	-	-	-	1	-	-	-	-	-	-	-	-	-	-	-	-
東京女子医	1	-	-	-	-	-	-	-	-	1	-	-	-	-	-	-	-	-	-	-	-	-	-
桐朋学園	1	-	-	-	-	-	-	-	-	-	-	-	-	-	-	-	-	-	-	-	-	-	1
日本歯科	1	-	-	-	-	-	-	-	-	-	1	-	-	-	-	-	-	-	-	-	-	-	-
日本獣医生命科学	1	-	-	-	-	-	-	-	1	-	-	-	-	-	-	-	-	-	-	-	-	-	-
日本女子蔵	1	1	-	-	-	-	-	-	-	-	-	-	-	-	-	-	-	-	-	-	-	-	-
武蔵野美術	1	-	-	-	1	-	-	-	-	-	-	-	-	-	-	-	-	-	-	-	-	-	-
恵泉女学	1	1	-	-	-	-	-	-	-	-	-	-	-	-	-	-	-	-	-	-	-	-	-
嘉悦	1	-	-	1	-	-	-	-	-	-	-	-	-	-	-	-	-	-	-	-	-	-	-
デジタルハリウッド	1	-	-	-	-	-	-	-	-	-	-	-	-	-	-	-	-	-	-	-	-	-	1
白梅学園	1	-	-	-	-	-	-	-	-	-	-	-	-	1	-	-	-	-	-	-	-	-	-
東京医療学院	1	-	-	-	-	-	-	-	-	-	-	-	-	1	-	-	-	-	-	-	-	-	-
洗足学園音楽	1	-	-	-	-	-	-	-	-	-	-	-	-	-	-	-	-	-	-	-	-	-	1
産業能率	1	-	-	-	-	1	-	-	-	-	-	-	-	-	-	-	-	-	-	-	-	-	-
横浜薬科	1	-	-	-	-	-	-	-	-	-	-	-	1	-	-	-	-	-	-	-	-	-	-
横浜美術	1	-	-	-	-	-	-	-	-	-	-	-	-	-	-	-	-	-	-	-	-	-	1
金沢星稜	1	-	-	1	-	-	-	-	-	-	-	-	-	-	-	-	-	-	-	-	-	-	-
金沢学院	1	1	-	-	-	-	-	-	-	-	-	-	-	-	-	-	-	-	-	-	-	-	-
福井工業	1	-	-	-	-	-	-	1	-	-	-	-	-	-	-	-	-	-	-	-	-	-	-
健康科学	1	-	-	-	-	-	-	-	-	-	-	-	-	-	1	-	-	-	-	-	-	-	-
長野野	1	-	-	-	-	-	-	-	-	-	-	-	-	-	-	-	-	-	-	-	-	-	1
岐阜経	1	-	-	1	-	-	-	-	-	-	-	-	-	-	-	-	-	-	-	-	-	-	-
静岡理工	1	-	-	-	-	-	-	1	-	-	-	-	-	-	-	-	-	-	-	-	-	-	-
静岡産業	1	-	-	1	-	-	-	-	-	-	-	-	-	-	-	-	-	-	-	-	-	-	-
愛知学	1	-	-	1	-	-	-	-	-	-	-	-	-	-	-	-	-	-	-	-	-	-	-
同朋	1	1	-	-	-	-	-	-	-	-	-	-	-	-	-	-	-	-	-	-	-	-	-
南山	1	1	-	-	-	-	-	-	-	-	-	-	-	-	-	-	-	-	-	-	-	-	-
名古屋外国語	1	-	-	-	1	-	-	-	-	-	-	-	-	-	-	-	-	-	-	-	-	-	-
東海学園	1	-	-	-	-	-	-	-	-	-	-	-	-	-	-	-	-	-	-	-	-	-	1
豊橋創造	1	-	-	-	-	-	-	-	-	-	-	-	1	-	-	-	-	-	-	-	-	-	-
四日市	1	-	-	-	1	-	-	-	-	-	-	-	-	-	-	-	-	-	-	-	-	-	-
大谷	1	1	-	-	-	-	-	-	-	-	-	-	-	-	-	-	-	-	-	-	-	-	-
都外国語	1	1	-	-	-	-	-	-	-	-	-	-	-	-	-	-	-	-	-	-	-	-	-
都産業	1	1	-	-	-	-	-	-	-	-	-	-	-	-	-	-	-	-	-	-	-	-	-
都女子	1	1	-	-	-	-	-	-	-	-	-	-	-	-	-	-	-	-	-	-	-	-	-
都橋	1	1	-	-	-	-	-	-	-	-	-	-	-	-	-	-	-	-	-	-	-	-	-
京都ノートルダム女子	1	-	-	-	-	-	-	-	-	-	-	-	-	-	-	-	-	-	-	-	-	1	-
花園	1	-	-	-	-	-	-	-	-	-	-	-	-	1	-	-	-	-	-	-	-	-	-
都精華	1	-	-	-	-	-	-	-	-	-	-	-	-	-	-	-	-	-	-	-	-	-	1
大阪経済	1	-	-	1	-	-	-	-	-	-	-	-	-	-	-	-	-	-	-	-	-	-	-
大阪体育	1	-	-	-	-	-	-	-	-	-	-	-	-	-	-	-	-	-	-	-	1	-	-
大阪電気通信	1	-	-	-	-	-	-	-	-	-	-	-	-	-	-	-	-	-	-	-	-	-	1
関西外国語	1	1	-	-	-	-	-	-	-	-	-	-	-	-	-	-	-	-	-	-	-	-	-
大成学院	1	-	-	-	-	-	-	-	-	-	-	-	1	-	-	-	-	-	-	-	-	-	-
神戸学院	1	-	-	-	1	-	-	-	-	-	-	-	-	-	-	-	-	-	-	-	-	-	-
武庫川女子	1	-	-	-	-	-	-	-	-	-	-	-	-	-	-	-	-	-	-	-	1	-	-
奈良実	1	1	-	-	-	-	-	-	-	-	-	-	-	-	-	-	-	-	-	-	-	-	-
就実	1	1	-	-	-	-	-	-	-	-	-	-	-	-	-	-	-	-	-	-	-	-	-
福山	1	-	-	-	-	-	-	1	-	-	-	-	-	-	-	-	-	-	-	-	-	-	-
広島都市学	1	-	-	-	-	-	-	-	-	-	-	-	-	1	-	-	-	-	-	-	-	-	-
徳山	1	-	-	1	-	-	-	-	-	-	-	-	-	-	-	-	-	-	-	-	-	-	-
九州共立	1	-	-	-	-	-	-	-	-	-	-	-	-	-	-	-	-	-	-	-	1	-	-
日本文理	1	-	-	1	-	-	-	-	-	-	-	-	-	-	-	-	-	-	-	-	-	-	-
志学	1	-	-	-	-	-	-	-	-	-	-	-	-	-	-	-	-	-	-	-	1	-	-

第10表 学科別・産業別就職者数

(全日制課程)

学科	区分	計	農	漁	砂鉄	建	製	熱電	情	郵運	小卸	保金	物不	サ・学	飲宿	業	生	教	医	サ	い	サ	も	公	の左	計のうち 県外 (再掲)
			業	業	利・探	設	造	気・ガ	報通	便輸	売売	融	品動	専術	食サ	活	育	療	複	も	他に	他に	公	記	外	
			業	業	取	業	ス・	信	業	業	業	業	貸	門	泊	業	業	支	福	業	分	を	務	の		
合	計	3,966	40	26	5	448	750	63	53	162	520	28	23	60	419	270	8	333	47	240	401	70	1,649			
	普通	1,220	12	9	1	75	144	14	9	42	160	9	5	12	155	130	5	120	22	67	206	23	487			
	農業	425	20	-	-	60	75	5	-	16	55	-	3	3	43	38	1	42	7	18	18	21	153			
	工業	1,132	2	1	1	259	365	33	25	52	92	1	3	21	28	16	1	31	6	107	75	13	609			
	商業	572	2	3	-	32	86	9	10	25	129	16	7	17	76	40	-	44	5	29	37	5	185			
	水産	85	-	13	-	3	19	-	-	5	16	-	1	-	9	5	-	3	-	3	8	-	28			
	家庭	150	2	-	-	1	22	-	-	-	15	-	-	-	56	21	1	23	-	3	3	3	51			
	看護	1	-	-	-	-	-	-	1	-	-	-	-	-	-	-	-	-	-	-	-	-	-			
	情報	10	-	-	-	-	-	-	-	-	1	-	-	-	2	1	-	-	-	-	2	4	-	4		
	理数	1	-	-	-	-	-	-	-	-	-	-	-	-	-	-	-	-	-	-	-	1	-	-		
	英語	12	-	-	2	-	-	-	1	-	1	-	-	-	4	-	-	-	-	-	-	4	-	5		
	音楽	-	-	-	-	-	-	-	-	-	-	-	-	-	-	-	-	-	-	-	-	-	-	-		
	福祉	43	-	-	-	-	-	-	-	-	3	-	-	-	-	1	-	39	-	-	-	-	-	3		
スポーツ	25	-	-	-	2	2	-	-	2	3	-	-	1	2	1	-	-	1	1	10	-	9				
人文	-	-	-	-	-	-	-	-	-	-	-	-	-	-	-	-	-	-	-	-	-	-	-			
総合	290	2	-	1	16	37	2	7	20	45	2	4	6	44	17	-	31	6	10	35	5	115				
立	計	3,016	35	21	5	334	635	57	48	121	411	23	15	51	279	187	8	207	29	173	335	42	1,283			
	普通	846	9	5	1	48	107	11	8	27	111	4	3	7	106	90	5	77	11	47	163	6	331			
	農業	425	20	-	-	60	75	5	-	16	55	-	3	3	43	38	1	42	7	18	18	21	153			
	工業	890	1	1	1	192	320	33	21	40	71	1	2	19	13	5	1	19	2	75	69	4	513			
	商業	457	2	2	-	20	74	6	10	17	111	16	4	15	54	29	-	38	3	24	27	5	133			
	水産	85	-	13	-	3	19	-	-	5	16	-	1	-	9	5	-	3	-	3	8	-	28			
	家庭	37	1	-	-	-	10	-	-	-	5	-	-	-	12	3	1	1	-	1	2	1	20			
	看護	1	-	-	-	-	-	-	1	-	-	-	-	-	-	-	-	-	-	-	-	-	-			
	情報	1	-	-	-	-	-	-	-	-	-	-	-	-	-	-	-	-	-	-	1	-	-			
	英語	10	-	-	2	-	-	-	1	-	-	-	-	-	4	-	-	-	-	-	3	-	4			
	音楽	-	-	-	-	-	-	-	-	-	-	-	-	-	-	-	-	-	-	-	-	-	-			
	福祉	43	-	-	-	-	-	-	-	-	3	-	-	-	-	1	-	39	-	-	-	-	3			
	スポーツ	25	-	-	-	2	2	-	-	2	3	-	-	1	2	1	-	-	1	1	10	-	9			
人文	-	-	-	-	-	-	-	-	-	-	-	-	-	-	-	-	-	-	-	-	-	-				
総合	239	2	-	1	9	28	2	7	14	39	2	2	6	36	16	-	27	5	4	34	5	92				
私	計	950	5	5	-	114	115	6	5	41	109	5	8	9	140	83	-	126	18	67	66	28	366			
	普通	374	3	4	-	27	37	3	1	15	49	5	2	5	49	40	-	43	11	20	43	17	156			
	農業	242	1	-	-	67	45	-	4	12	21	-	1	2	15	11	-	12	4	32	6	9	96			
	工業	115	-	1	-	12	12	3	-	8	18	-	3	2	22	11	-	6	2	5	10	-	52			
	商業	113	1	-	-	1	12	-	-	-	10	-	-	-	44	18	-	22	-	2	1	2	31			
	水産	-	-	-	-	-	-	-	-	-	-	-	-	-	-	-	-	-	-	-	-	-	-			
	家庭	-	-	-	-	-	-	-	-	-	-	-	-	-	-	-	-	-	-	-	-	-	-			
	看護	-	-	-	-	-	-	-	-	-	-	-	-	-	-	-	-	-	-	-	-	-	-			
	情報	10	-	-	-	-	-	-	-	-	1	-	-	-	2	1	-	-	-	2	4	-	4			
	英語	2	-	-	-	-	-	-	-	-	1	-	-	-	-	-	-	-	-	-	1	-	1			
	音楽	-	-	-	-	-	-	-	-	-	-	-	-	-	-	-	-	-	-	-	-	-	-			
	福祉	43	-	-	-	-	-	-	-	-	3	-	-	-	-	1	-	39	-	-	-	-	3			
	スポーツ	25	-	-	-	-	-	-	-	-	-	-	-	-	-	-	-	-	-	-	-	-	-			
人文	43	-	-	-	-	-	-	-	-	3	-	-	-	-	1	-	39	-	-	-	-	3				
総合	51	-	-	-	7	9	-	-	6	6	-	2	-	8	1	-	4	1	6	1	-	23				

(定時制課程)

学科	区分	計	農	漁	砂鉄	建	製	熱電	情	郵運	小卸	保金	物不	サ・学	飲宿	業	生	教	医	サ	い	サ	も	公	の左	計のうち 県外 (再掲)
			業	業	利・探	設	造	気・ガ	報通	便輸	売売	融	品動	専術	食サ	活	育	療	複	も	他に	他に	公	記	外	
			業	業	取	業	ス・	信	業	業	業	業	貸	門	泊	業	業	支	福	業	分	を	務	の		
合	計	152	-	-	-	22	26	-	3	6	24	-	1	-	24	7	-	22	-	14	2	1	44			
	普通	130	-	-	-	15	21	-	3	3	20	-	1	-	23	7	-	21	-	13	2	1	40			
工業	22	-	-	-	7	5	-	-	-	3	4	-	-	1	-	-	1	-	1	-	-	-	4			

(通信制課程)

学科	区分	計	農	漁	砂鉄	建	製	熱電	情	郵運	小卸	保金	物不	サ・学	飲宿	業	生	教	医	サ	い	サ	も	公	の左	計のうち 県外 (再掲)
			業	業	利・探	設	造	気・ガ	報通	便輸	売売	融	品動	専術	食サ	活	育	療	複	も	他に	他に	公	記	外	
			業	業	取	業	ス・	信	業	業	業	業	貸	門	泊	業	業	支	福	業	分	を	務	の		
普通	計	96	1	1	-	14	13	1	2	4	10	-	-	-	10	9	-	16	2	11	2	-	60			

第11表 学校別・産業別就職者数
(全日制課程)

学 科	区分	計	農 業 ・ 林 業	漁 業	砂 利 採 取 業	鉄 石 採 取 業	建 設 業	製 造 業	供 電 給 ・ ガ ス ・ 水 道 業	情 報 通 信 業	郵 運 業	小 卸 売 業	保 金 業	物 品 動 産 貸 借 業	サ イ バ イ テ ク ニ ク 業	学 術 研 究 ・ 専 門 技 術 業	サ イ バ イ テ ク ニ ク 業	・ サ イ バ イ テ ク ニ ク 業	生 活 関 連 業	教 育 ・ 学 習 支 援 業	医 療 ・ 福 祉 業	サ イ バ イ テ ク ニ ク 業	な い も の を 除 く	サ イ バ イ テ ク ニ ク 業	公 務 （ 他 に 分 類 さ れ る も の を 除 く ）	左 記 以 外 の も の	計 の う ち 県 外 （ 再 掲 ）	
																												合 計
県	立	計	3,016	35	21	5	334	635	57	48	121	411	23	15	51	279	187	8	207	29	173	335	42	1,283				
	青森	普	3	-	-	-	-	-	-	-	-	-	-	-	-	-	-	-	-	-	-	-	-	3	-	2		
	青森	西普	37	-	-	-	-	2	-	-	-	7	-	-	1	4	4	1	4	-	2	12	-	-	12	-	17	
	青森	東普	2	-	-	-	-	-	-	-	-	-	-	-	-	-	-	-	-	-	-	-	1	1	-	-	-	
	〃	平内校舎普	13	-	1	-	2	1	-	-	-	1	-	-	-	1	4	-	1	-	-	-	-	-	2	-	2	
	青森	北	普	18	-	-	-	1	1	-	1	4	1	1	-	1	-	-	-	-	-	-	-	-	8	-	4	
	〃	〃	ス	9	-	-	-	2	2	-	-	1	1	-	-	-	-	-	-	-	-	-	-	1	2	-	2	
	〃	今別校舎普	12	-	-	-	-	1	-	-	3	4	-	-	-	1	-	-	1	1	-	1	-	1	-	-	6	
	青森	南	普	8	1	-	-	-	1	1	-	-	1	-	-	-	-	-	-	-	-	-	-	-	-	4	-	1
	〃	〃	外	2	-	-	-	-	-	-	1	-	-	-	-	-	1	-	-	-	-	-	-	-	-	-	-	-
	青森	中央	総	54	-	-	-	1	4	1	3	4	13	1	-	-	8	6	-	6	1	1	3	2	3	2	16	
	浪	岡	普	29	-	-	1	2	4	-	-	-	7	-	2	-	3	5	-	1	-	-	-	-	4	-	4	
	〃	〃	商	19	-	-	-	3	4	-	-	-	3	-	-	-	3	3	-	1	-	-	2	-	-	-	5	
	弘前	前普	3	-	-	-	-	-	-	-	-	-	-	-	-	-	-	-	3	-	-	-	-	-	-	-	3	
	弘前	中央普	2	-	-	-	-	-	-	-	-	-	-	-	-	-	-	-	-	-	-	-	-	-	2	-	1	
	弘前	南普	14	-	-	-	-	-	-	-	1	-	-	-	-	-	-	-	-	1	-	-	-	-	12	-	2	
	岩手	木普	34	-	-	-	2	6	-	1	1	7	-	-	-	-	4	4	-	2	-	2	5	-	5	-	18	
	八戸	戸普	4	-	-	-	-	-	-	-	-	-	-	-	-	-	-	-	-	-	-	-	-	-	4	-	3	
	八戸	東	普	12	-	-	-	-	1	-	-	-	1	-	-	-	2	-	1	1	-	-	-	-	6	-	7	
	〃	〃	人	-	-	-	-	-	-	-	-	-	-	-	-	-	-	-	-	-	-	-	-	-	-	-	-	
	八戸	北普	3	-	-	-	-	-	-	-	-	-	-	-	-	-	-	-	-	-	-	-	-	-	3	-	2	
〃	南郷校舎普	12	-	-	-	2	2	-	-	-	1	-	-	-	-	4	2	-	-	-	-	-	1	-	-	3		
八戸	西	普	10	-	-	-	-	-	-	-	1	1	-	-	-	-	-	-	-	-	-	-	-	-	8	-	4	
〃	〃	ス	4	-	-	-	-	-	-	-	-	-	-	-	-	-	-	-	-	-	-	-	-	-	4	-	2	
木造	総	40	-	-	1	-	4	-	-	1	9	1	1	2	5	-	-	1	-	-	15	-	-	15	-	15		
〃	深浦校舎総	15	-	-	-	1	4	-	-	4	1	-	-	-	2	1	-	1	-	-	1	-	-	1	-	12		
鯉ヶ沢	普	55	1	-	-	3	9	2	-	2	8	-	-	1	4	6	-	3	2	8	6	-	8	6	-	24		
五所川原	普	4	-	-	-	-	-	-	-	-	1	-	-	-	-	-	-	-	-	-	-	-	-	3	-	-		
〃	〃	理	1	-	-	-	-	-	-	-	-	-	-	-	-	-	-	-	-	-	-	-	-	1	-	-		
金木	普	42	-	1	-	2	3	1	-	4	9	-	-	-	-	7	2	-	2	-	5	6	-	6	-	27		
板柳	普	64	1	-	-	3	8	2	-	1	15	-	-	-	-	2	16	-	11	-	-	-	5	-	5	17		
鶴田	普	30	-	-	-	2	11	-	1	-	1	-	-	1	4	2	-	6	-	2	-	2	-	-	-	12		
中里	普	27	-	1	-	2	1	1	-	-	3	-	-	-	3	5	-	2	7	1	1	-	1	1	-	13		
黒石	普	27	-	-	-	1	1	-	2	-	5	-	-	-	3	3	-	1	-	-	-	-	-	11	-	8		
〃	〃	香	1	-	-	-	-	-	1	-	-	-	-	-	-	-	-	-	-	-	-	-	-	-	-	-		
野辺地	普	80	1	-	-	5	10	1	-	4	8	-	-	3	15	10	-	10	1	7	5	-	5	-	31			
七戸	総	68	1	-	-	4	15	-	-	3	10	-	1	1	11	6	-	9	-	3	4	-	4	-	32			
〃	〃	普	57	1	-	-	6	15	1	-	-	8	-	-	-	4	8	-	4	-	-	-	5	5	-	19		
百石	商	23	-	-	-	1	3	-	-	-	12	-	-	-	1	1	-	1	-	1	-	1	-	3	-	7		
〃	〃	家	21	-	-	-	-	6	-	-	-	3	-	-	-	10	-	-	-	-	-	-	-	1	1	11		

学 科	区 分	計	農 業	漁 業	砂 鉄 採 取 業	建 設 業	製 造 業	供 電 給 気 ・ ガ ス ・ 水 道 ・ 業 熱 業	情 報 通 信 業	郵 運 便 輸 業	小 卸 売 業	保 金 業	物 品 動 産 貸 貸 業	サ ー ビ ス 業	サ ー ビ ス 業	・ 生 活 関 連 サ ー ビ ス 業	教 育 ・ 学 習 支 援 業	医 療 ・ 福 祉 業	サ ー ビ ス 業 合 計	サ ー ビ ス 業 (他 に 分 類 さ れ な い も の)	公 務 (他 に 分 類 さ れ る も の を 除 く)	左 記 以 外 の も の	計 の うち 県 外 (再 掲)	
			・ 林 業	業	業	業	業	業	業	業	業	業	業	業	業	業	業	業	業	業	業	業	業	業
立 県	六 戸 普	32	1	-	-	3	6	1	1	-	2	-	-	-	5	5	-	6	-	-	2	-	7	
	六ヶ所 普	41	-	-	-	1	8	-	-	1	5	-	-	1	3	1	-	2	-	15	4	-	7	
	三本木 普	2	-	-	-	-	-	-	-	-	-	-	-	-	-	-	-	-	-	-	2	-	2	
	十和田西	普	1	-	-	-	-	-	-	-	-	-	-	-	-	-	-	-	-	-	-	1	-	-
		商	9	-	-	-	1	2	1	-	-	-	-	-	-	2	-	-	2	-	1	-	-	4
	三沢	普	20	-	-	-	-	-	-	-	-	1	-	-	-	2	-	-	-	-	-	17	-	13
		英	6	-	-	1	-	-	-	-	-	-	-	-	-	3	-	-	-	-	-	2	-	3
	田名部	普	10	-	-	-	-	1	-	-	-	1	-	-	-	4	-	-	1	-	-	3	-	6
		英	2	-	-	1	-	-	-	-	-	-	-	-	-	-	-	-	-	-	-	1	-	1
	〃大畑校舎	普	22	-	-	-	2	2	-	-	2	2	-	-	-	5	6	-	2	-	-	1	-	15
	大湊 総	62	1	-	-	3	1	1	4	2	6	-	-	3	10	3	-	10	4	-	11	3	17	
	〃川内校舎	普	11	-	1	-	1	1	-	-	-	-	-	-	-	2	2	-	3	-	-	1	-	4
	大間 普	46	2	1	-	4	1	-	1	3	2	2	-	-	-	13	2	-	5	-	2	7	1	16
	五戸	普	28	-	-	-	2	6	-	-	-	3	-	-	-	5	3	-	4	-	1	4	-	19
		商	16	-	-	-	-	2	-	-	-	4	1	-	-	2	2	-	5	-	-	-	-	8
	田子 普	13	-	-	-	1	5	-	1	1	1	-	-	-	-	1	-	-	2	-	-	1	-	5
	五所川原農林	農	104	4	-	-	20	7	5	-	7	11	-	-	-	14	10	-	11	1	4	1	9	46
	柏木農 農	92	4	-	-	9	17	-	-	1	16	-	-	1	12	10	-	3	1	5	2	11	30	
	三本木農 農	115	6	-	-	23	26	-	-	3	-	-	-	-	7	13	-	18	4	6	8	1	41	
	名久井農 農	34	2	-	-	3	15	-	-	-	3	-	-	-	1	4	1	-	4	-	-	1	-	11
	八戸水産 水	85	-	13	-	3	19	-	-	5	16	-	1	-	-	9	5	-	3	-	3	8	-	28
	青森工業 工	148	-	-	-	37	47	6	6	7	18	-	-	5	1	1	-	-	-	10	10	-	-	95
	弘前工業 工	179	-	-	-	41	57	4	9	12	10	-	1	4	4	2	1	6	2	8	18	-	-	89
	八戸工業 工	166	1	-	1	23	63	7	3	14	7	-	-	4	-	1	-	-	-	17	25	-	-	104
	五所川原工業 工	91	-	-	-	14	48	1	1	2	10	-	-	-	-	2	1	-	3	-	5	4	-	58
	十和田工業 工	146	-	-	-	29	60	6	2	3	12	-	1	-	4	-	-	2	-	20	3	4	-	84
	むつ工業 工	116	-	1	-	29	33	9	-	1	12	1	-	3	1	-	-	8	-	13	5	-	-	60
	南部工業 工	44	-	-	-	19	12	-	-	1	2	-	-	3	1	-	-	-	-	2	4	-	-	23
	青森商業 商	97	1	-	-	2	8	2	4	10	15	4	-	1	18	5	-	12	2	7	4	2	-	23
	弘前実業	農	60	-	-	-	2	8	-	-	2	24	-	2	1	5	4	1	4	1	1	5	-	20
		商	48	-	-	-	-	7	2	1	2	12	6	1	1	4	3	-	3	-	2	4	-	16
		家	16	1	-	-	-	4	-	-	-	2	-	-	-	2	3	1	1	-	1	1	-	9
ス		12	-	-	-	-	-	-	-	1	2	-	-	1	2	1	-	-	1	-	4	-	-	5
〃藤崎校舎	農	20	4	-	-	3	2	-	-	3	1	-	1	-	1	-	-	2	-	2	1	-	5	
八戸商業 商	66	1	2	-	3	8	1	1	2	23	3	-	1	5	5	-	4	-	3	4	-	-	17	
黒石商業 商	88	-	-	-	4	25	-	2	2	20	1	3	7	9	3	-	4	1	3	4	-	-	21	
三沢商業 商	91	-	-	-	6	15	-	2	1	22	1	-	5	10	7	-	6	-	5	11	-	-	32	

区分	計	農 業 ・ 林 業	漁 業	砂 利 採 取 業	鉄 採 取 業	建 設 業	製 造 業	電 気 ・ ガ ス ・ 水 道 業	情 報 通 信 業	郵 便 業	小 卸 売 業	保 険 業	物 品 貸 借 業	学 術 研 究 ・ 専 門 技 術 業	サ ホ 宿 泊 業 ・ ビ ジ ネ ス 業	・ 生 活 関 連 サ ー ビ ス 業	教 育 ・ 学 習 支 援 業	医 療 ・ 福 祉	サ ー ビ ス 業 合 計	分 類 さ れ な い も の	サ ー ビ ス 業 （ 他 に 分 類 さ れ る も の を 除 く	公 務 （ 他 に 分 類 さ れ る も の を 除 く	左 記 以 外 の も の	計 の う ち 県 外 （ 再 掲
私立計	950	5	5	-	114	115	6	5	41	109	5	8	9	140	83	-	126	18	67	66	28	366		
私 立	東 奥 学 園	普	24	-	1	-	2	3	1	-	1	4	-	-	-	5	-	1	1	3	2	-	8	
		家	21	-	-	-	-	2	-	-	-	-	-	-	-	12	2	-	2	-	2	1	-	3
		情	10	-	-	-	-	-	-	-	-	1	-	-	-	2	1	-	-	-	2	4	-	4
		福	43	-	-	-	-	-	-	-	-	3	-	-	-	-	1	-	39	-	-	-	-	3
	青 森 山 田	普	73	1	1	-	13	7	1	-	-	7	3	2	1	10	8	-	2	2	7	5	3	35
		工	12	-	-	-	3	1	-	-	-	-	-	-	-	-	2	-	1	1	4	-	-	1
		商	6	-	-	-	1	-	-	-	-	-	-	-	-	2	-	-	-	-	1	2	-	3
	青 森 明 の 星	家	20	-	-	-	1	-	-	-	-	1	-	-	-	15	-	-	1	-	-	-	2	12
		普	8	-	-	-	-	-	-	-	-	2	-	-	-	2	-	-	1	-	2	1	-	-
		英	-	-	-	-	-	-	-	-	-	-	-	-	-	-	-	-	-	-	-	-	-	-
	松 風 塾	普	6	-	-	-	-	-	-	-	2	-	-	-	-	-	-	-	-	-	-	3	1	5
	五 所 川 原 第 一	普	42	-	1	-	4	2	-	-	3	4	-	-	-	6	6	-	5	5	-	1	5	23
	五 所 川 原 商 業	商	83	-	1	-	11	7	3	-	6	11	-	1	2	14	9	-	6	2	3	7	-	40
	東 奥 義 塾	普	46	1	-	-	2	4	-	-	1	9	1	-	-	7	8	-	4	2	2	5	-	9
	弘 前 学 院 聖 愛	普	29	-	-	-	1	4	-	-	-	7	-	-	-	2	5	-	7	-	-	3	-	8
	柴 田 女 子	普	10	-	-	-	-	-	1	1	-	2	-	-	-	1	1	-	4	-	-	-	-	1
		商	1	-	-	-	-	-	-	-	-	-	-	-	-	1	-	-	-	-	-	-	-	-
		家	15	-	-	-	-	7	-	-	-	1	-	-	-	2	4	-	1	-	-	-	-	2
	弘 前 東	普	31	-	-	-	1	6	-	-	1	4	-	-	1	7	2	-	5	1	2	1	-	8
		工	85	1	-	-	20	13	-	3	6	11	-	-	-	6	7	-	1	3	9	5	-	34
	八 戸 学 院 西 地 邊	総	51	-	-	-	7	9	-	-	6	6	-	2	-	8	1	-	4	1	6	1	-	23
	千 葉 学 園	商	12	-	-	-	-	3	-	-	-	6	-	-	-	3	-	-	-	-	-	-	-	4
		家	33	1	-	-	-	3	-	-	-	6	-	-	-	9	6	-	8	-	-	-	-	5
		看	-	-	-	-	-	-	-	-	-	-	-	-	-	-	-	-	-	-	-	-	-	-
	八 戸 聖 ヲ 学 院	普	8	-	1	-	-	1	-	-	1	1	1	-	1	-	1	-	-	-	-	1	-	3
		英	2	-	-	-	-	-	-	-	-	1	-	-	-	-	-	-	-	-	-	1	-	1
音		-	-	-	-	-	-	-	-	-	-	-	-	-	-	-	-	-	-	-	-	-	-	
八 戸 学 院 星 光	普	29	1	-	-	2	6	-	-	1	2	-	-	-	3	1	-	1	-	2	10	-	19	
	工	33	-	-	-	16	7	-	-	-	1	-	-	-	1	-	-	-	-	7	1	-	13	
	商	13	-	-	-	-	2	-	-	2	1	-	2	-	2	2	-	-	-	1	1	-	5	
	家	24	-	-	-	-	-	-	-	-	2	-	-	-	6	6	-	10	-	-	-	-	9	
向 陵	普	14	-	-	-	-	3	-	-	2	-	-	-	2	3	-	3	-	1	-	-	4		
八 戸 工 大 第 一	普	20	-	-	-	2	1	-	-	2	-	-	-	-	3	-	-	1	-	1	2	8	16	
	工	112	-	-	-	28	24	-	1	6	9	-	1	2	8	2	-	10	-	12	-	9	48	
八 戸 工 大 第 二	普	34	-	-	-	-	-	-	-	1	7	-	-	-	5	3	-	9	-	-	9	-	17	

第12表 学科別・職業別就職者数

(全日制課程)

区分	計	専門的・技術的職業従事者		事務従事者		販売従事者		サービス職業従事者		保安職業従事者		農林漁業従事者		生産輸送従事者		建設従事者		運搬左記以外		計のうち自家・自営業に就いた者(再掲)	
		従事者	従事者	従事者	従事者	従事者	従事者	従事者	従事者	従事者	従事者	従事者	従事者	従事者	従事者	従事者	従事者	従事者	従事者		
合計	3,966	365	302	438	1,023	342	44	22	806	115	288	106	115	72							
合	普通	1,220	42	100	159	406	178	9	7	166	31	50	32	40	34						
	農業	425	27	13	46	128	18	22	-	77	6	41	25	22	11						
	工業	1,132	245	30	55	82	58	7	1	388	50	157	26	33	7						
	商業	572	21	124	107	136	38	2	1	77	19	26	11	10	8						
	水産	85	4	1	9	17	9	-	13	31	-	-	1	-	3						
	家庭	150	2	4	13	99	1	2	-	25	1	-	-	3	3						
	看護	1	-	1	-	-	-	-	-	-	-	-	-	-	-						
	情報	10	-	3	-	3	4	-	-	-	-	-	-	-	-						
	数理	1	-	-	-	-	1	-	-	-	-	-	-	-	-						
	英語	12	2	1	1	3	3	-	-	1	-	-	-	-	-						
	音楽	-	-	-	-	-	-	-	-	-	-	-	-	-	-						
	福祉	43	-	-	-	40	-	-	-	-	-	3	-	-	-						
	スポーツ	25	3	-	4	3	11	-	-	-	1	2	1	-	-						
人文	-	-	-	-	-	-	-	-	-	-	-	-	-	-							
総合	290	19	25	44	106	21	2	-	41	7	9	10	6	6							
合計	3,016	323	254	338	666	268	39	18	666	72	215	76	81	54							
県	普通	846	27	77	108	272	134	7	4	124	14	39	18	22	21						
	農業	425	27	13	46	128	18	22	-	77	6	41	25	22	11						
	工業	890	227	26	35	37	47	6	1	328	35	109	19	20	6						
	商業	457	19	111	93	97	27	1	-	65	12	17	6	9	7						
	水産	85	4	1	9	17	9	-	13	31	-	-	1	-	3						
	家庭	37	-	2	5	17	1	1	-	10	-	-	-	1	2						
	看護	1	-	1	-	-	-	-	-	-	-	-	-	-	-						
	情報	1	-	-	-	-	1	-	-	-	-	-	-	-	-						
	英語	10	2	1	-	3	2	-	-	1	-	-	-	1	-						
	スポーツ	25	3	-	4	3	11	-	-	-	1	2	1	-	-						
	人文	-	-	-	-	-	-	-	-	-	-	-	-	-	-						
	総合	239	14	22	38	92	18	2	-	30	4	7	6	6	4						
	合計	950	42	48	100	357	74	5	4	140	43	73	30	34	18						
私	普通	374	15	23	51	134	44	2	3	42	17	11	14	18	13						
	工業	242	18	4	20	45	11	1	-	60	15	48	7	13	1						
	商業	115	2	13	14	39	11	1	1	12	7	9	5	1	1						
	家庭	113	2	2	8	82	-	1	-	15	1	-	-	2	1						
	看護	-	-	-	-	-	-	-	-	-	-	-	-	-	-						
	情報	10	-	3	-	3	4	-	-	-	-	-	-	-	-						
	英語	2	-	-	1	-	1	-	-	-	-	-	-	-	-						
	音楽	-	-	-	-	-	-	-	-	-	-	-	-	-	-						
	福祉	43	-	-	-	40	-	-	-	-	-	3	-	-	-						
	スポーツ	-	-	-	-	-	-	-	-	-	-	-	-	-	-						
	人文	-	-	-	-	-	-	-	-	-	-	-	-	-	-						
	総合	51	5	3	6	14	3	-	-	11	3	2	4	-	2						

(定時制課程)

区分	計	専門的・技術的職業従事者		事務従事者		販売従事者		サービス職業従事者		保安職業従事者		農林漁業従事者		生産輸送従事者		建設従事者		運搬左記以外		計のうち自家・自営業に就いた者(再掲)
		従事者	従事者	従事者	従事者	従事者	従事者	従事者	従事者	従事者	従事者	従事者	従事者	従事者	従事者	従事者	従事者			
合計	152	-	5	23	58	4	-	1	29	-	19	12	1	5						
普通	130	-	5	20	56	4	-	1	23	-	13	7	1	4						
工業	22	-	-	3	2	-	-	-	6	-	6	5	-	1						

(通信制課程)

区分	計	専門的・技術的職業従事者		事務従事者		販売従事者		サービス職業従事者		保安職業従事者		農林漁業従事者		生産輸送従事者		建設従事者		運搬左記以外		計のうち自家・自営業に就いた者(再掲)
		従事者	従事者	従事者	従事者	従事者	従事者	従事者	従事者	従事者	従事者	従事者	従事者	従事者	従事者	従事者	従事者			
普通	96	14	6	14	27	3	1	1	11	0	14	3	2	9						

第13表 学校別・職業別就職者数
(全日制課程)

区分 学校名	計	専門的・事務販売			サービス保安		農林漁業従事者		生産輸送建設		運搬左記		計のうち 自家・自 営業に就 いた者 (再掲)	
		技術的職 業従事者	従事者	従事者	職業職 従事者	職業 従事者	農林業 従事者	漁業 従事者	工程 従事者	機械運 転従事者	採掘 ・清掃等 従事者	以外の 者		
合計	3,966	365	302	438	1,023	342	44	22	806	115	288	106	115	72
県立計	3,016	323	254	338	666	268	39	18	666	72	215	76	81	54
青森普	3	-	1	-	-	2	-	-	-	-	-	-	-	-
青森西普	37	-	4	7	14	9	-	-	3	-	-	-	-	1
青森東普	2	-	1	-	1	-	-	-	-	-	-	-	-	-
〃平内校舎普	13	-	-	-	6	2	-	1	2	-	2	-	-	1
青森北	普	18	-	5	4	1	6	-	2	-	-	-	-	-
	ス	9	2	-	1	-	3	-	-	-	2	1	-	-
〃今別校舎普	12	-	1	4	2	1	-	-	1	1	-	2	-	-
青森南	普	8	-	5	-	-	3	-	-	-	-	-	-	-
	外	2	2	-	-	-	-	-	-	-	-	-	-	-
青森中央	54	-	7	16	18	3	-	-	4	-	-	4	2	-
浪岡	普	29	-	-	-	13	5	-	7	1	1	2	-	-
	商	19	-	1	1	8	-	-	5	1	2	1	-	-
弘前普	3	-	-	-	-	3	-	-	-	-	-	-	-	-
弘前中央普	2	-	-	-	-	2	-	-	-	-	-	-	-	-
弘前南普	14	1	5	-	-	7	-	-	-	1	-	-	-	-
岩木普	34	2	1	8	8	6	-	-	6	1	-	2	-	-
八戸普	4	-	1	-	-	3	-	-	-	-	-	-	-	-
八戸東	普	12	1	5	1	2	-	-	1	-	-	-	-	-
	人	-	-	-	-	-	-	-	-	-	-	-	-	-
八戸北普	3	-	-	-	-	3	-	-	-	-	-	-	-	-
〃南郷校舎普	12	-	3	2	6	-	-	-	1	-	-	-	-	-
八戸西	普	10	-	1	1	-	7	-	-	1	-	-	-	-
	ス	4	-	-	-	-	4	-	-	-	-	-	-	-
木造	40	2	11	6	6	10	-	-	3	-	1	1	-	-
〃深浦校舎	15	1	1	1	3	-	-	-	6	2	-	1	-	1
鱒ヶ沢普	55	2	2	17	16	5	-	-	9	2	2	-	-	-
五所川原	普	4	-	3	1	-	-	-	-	-	-	-	-	-
	理	1	-	-	-	-	1	-	-	-	-	-	-	-
金木普	42	-	4	8	17	3	-	1	3	2	2	2	-	1
板柳普	64	1	2	14	24	5	1	-	10	-	4	3	-	4
鶴田普	30	1	1	1	11	2	-	-	12	-	2	-	-	-
中里普	27	5	-	2	12	1	-	1	4	-	2	-	-	5
黒石	普	27	2	2	5	8	-	-	1	-	1	-	-	-
	看	1	-	1	-	-	-	-	-	-	-	-	-	-
野辺地普	80	3	3	8	28	2	1	-	10	-	5	4	16	-
七戸	68	-	2	8	37	5	-	-	12	1	3	-	-	-
百石	普	57	-	1	9	15	5	1	-	15	-	6	-	5
	商	23	-	2	10	3	1	-	3	-	1	-	3	3
	家	21	-	1	3	10	-	-	6	-	-	-	1	1

区分	学校名	計	専門的・事務販売		サービス	保安	農林漁業従事者		生産	輸送	建設	運搬	左	記	計のうち 自家・自 営業に就 いた者 (再掲)	
			技術的職 業従事者	従事者			従事者	職業 従事者								従事者
立	六戸	普	32	1	1	3	15	2	1	-	5	-	4	-	-	-
	六ヶ所	普	41	4	8	2	6	7	-	-	14	-	-	-	-	2
	三本木	普	2	-	-	-	-	2	-	-	-	-	-	-	-	-
	十和田西	普	1	-	-	-	-	1	-	-	-	-	-	-	-	-
		商	9	-	1	-	5	-	-	-	2	-	1	-	-	-
	三沢	普	20	-	1	1	2	16	-	-	-	-	-	-	-	-
		英	6	-	-	-	3	2	-	-	1	-	-	-	-	-
	田名部	普	10	-	3	-	6	-	-	-	1	-	-	-	-	-
		英	2	-	1	-	-	-	-	-	-	-	-	-	1	-
	〃大畑校舎	普	22	-	1	1	14	1	-	-	2	2	1	-	-	-
	大湊	総	62	11	1	7	28	-	2	-	5	1	3	-	4	3
	〃川内校舎	普	11	-	1	-	6	1	-	-	2	-	-	1	-	-
	大間	普	46	2	6	3	19	5	2	1	1	1	3	2	1	1
	五戸	普	28	-	2	3	11	5	-	-	6	-	1	-	-	-
	三戸	普	18	-	2	2	7	2	1	-	1	1	2	-	-	1
		商	16	-	5	3	6	-	-	-	2	-	-	-	-	1
	田子	普	13	2	1	1	2	-	-	-	5	1	1	-	-	-
	五所川原農林	農	104	22	5	8	28	2	5	-	10	2	2	10	10	2
	柏木農業	農	92	1	2	16	29	2	4	-	16	-	10	1	11	3
	三本木農業	農	115	2	2	-	45	6	5	-	28	3	21	2	1	2
	名久井農業	農	34	2	-	3	8	1	4	-	15	-	1	-	-	1
	八戸水産	水	85	4	1	9	17	9	-	13	31	-	-	1	-	3
	青森工業	工	148	46	4	6	3	4	-	-	47	2	32	4	-	-
	弘前工業	工	179	51	10	7	10	12	-	-	54	5	20	3	7	1
	八戸工業	工	166	48	3	5	1	17	1	-	66	6	17	2	-	-
	五所川原工業	工	91	7	4	3	7	5	-	-	40	6	11	4	4	-
十和田工業	工	146	45	1	3	2	-	3	-	79	7	2	-	4	-	
むつ工業	工	116	23	3	10	11	9	2	1	27	8	19	2	1	5	
南部工業	工	44	7	1	1	3	-	-	-	15	1	8	4	4	-	
青森商業	商	97	6	28	14	26	3	-	-	7	7	2	2	2	2	
弘前実業	農	60	-	4	18	14	5	-	-	6	1	3	9	-	1	
	商	48	3	19	8	8	2	-	-	6	1	-	1	-	1	
	家	16	-	1	2	7	1	1	-	4	-	-	-	-	1	
〃	ス	12	1	-	3	3	4	-	-	-	1	-	-	-	-	
〃藤崎校舎	農	20	-	-	1	4	2	4	-	2	-	4	3	-	2	
八戸商業	商	66	2	27	18	8	2	-	-	4	-	-	1	4	-	
黒石商業	商	88	3	12	17	17	5	1	-	23	2	7	1	-	-	
三沢商業	商	91	5	16	22	16	14	-	-	13	1	4	-	-	-	

区分	学校名	計	専門的・	事務	販売	サービス	保安	農林漁業従事者		生産	輸送	建設	運搬	左	記	計のうち 自家・自 営業に就 いた者 (再掲)	
			技術的職 業従事者	従事者	従事者	従事者	職業 従事者	職業 従事者	農 林 業 従事者	漁 業 従事者	工 程 従事者	機 械 運 転 従事者	・採掘 従事者	・清掃等 従事者	の 者		外 の 者
私立計		950	42	48	100	357	74	5	4	140	43	73	30	34	18		
私立	東奥学園	普	24	-	2	5	5	1	-	-	4	-	2	5	-	-	
		家	21	-	1	1	16	-	-	-	3	-	-	-	-	-	
		情	10	-	3	-	3	4	-	-	-	-	-	-	-	-	
	青森山田	福	43	-	-	-	40	-	-	-	-	-	3	-	-	-	
		普	73	1	6	9	21	7	1	1	9	15	-	-	3	4	
		工	12	-	-	-	3	1	-	-	4	4	-	-	-	-	
	青森明の星	商	6	-	-	-	2	1	-	-	-	2	-	-	-	1	1
		家	20	2	-	-	14	-	-	-	1	1	-	-	-	2	1
		普	8	-	-	1	6	1	-	-	-	-	-	-	-	-	-
	松風塾	英	-	-	-	-	-	-	-	-	-	-	-	-	-	-	-
		音	-	-	-	-	-	-	-	-	-	-	-	-	-	-	-
		普	6	-	2	-	2	2	-	-	-	-	-	-	-	-	-
	五所川原第一	普	42	11	-	4	11	1	-	1	2	-	4	3	5	6	
	五所川原商業	商	83	2	11	9	28	9	-	1	6	4	9	4	-	-	
	東奥義塾	普	46	-	3	8	20	7	-	-	4	-	1	3	-	1	
	弘前学院聖愛	普	29	2	-	7	12	3	-	-	5	-	-	-	-	-	
	柴田女子	普	10	1	2	2	5	-	-	-	-	-	-	-	-	-	
		商	1	-	-	-	1	-	-	-	-	-	-	-	-	-	
		家	15	-	-	1	7	-	-	-	7	-	-	-	-	-	
	弘前東	普	31	-	-	4	18	1	-	-	6	1	1	-	-	-	
		工	85	3	-	11	21	5	1	-	18	6	20	-	-	1	
	八戸学院西	総	51	5	3	6	14	3	-	-	11	3	2	4	-	2	
	千葉学園	商	12	-	-	4	3	-	1	-	4	-	-	-	-	-	
家		33	-	1	4	23	-	1	-	4	-	-	-	-	-		
看		-	-	-	-	-	-	-	-	-	-	-	-	-	-		
八戸聖ラウレンス学院	普	8	-	-	1	2	2	-	1	1	-	-	1	-	-		
	英	2	-	-	1	-	1	-	-	-	-	-	-	-	-		
	音	-	-	-	-	-	-	-	-	-	-	-	-	-	-		
八戸学院光	普	29	-	1	2	7	10	1	-	5	-	2	1	-	1		
	工	33	-	1	1	3	3	-	-	9	-	16	-	-	-		
	商	13	-	2	1	5	1	-	-	2	1	-	1	-	-		
向陵	家	24	-	-	2	22	-	-	-	-	-	-	-	-			
八戸工大第一	普	14	-	2	-	9	-	-	-	3	-	-	-	-	1		
	工	20	-	-	-	5	-	-	-	2	1	1	1	10	-		
八戸工大第二	普	112	15	3	8	18	2	-	-	29	5	12	7	13	-		
	工	34	-	5	8	11	9	-	-	1	-	-	-	-	-		

平成26年3月高等学校等卒業者の進路状況

平成26年8月発行

発 行 者

青森市新町二丁目3-1

青森県教育庁教育政策課

※この冊子は、青森県教育委員会ホームページでも閲覧できます。

<http://www.pref.aomori.lg.jp/bunka/education/main.html/>