

平成28年

旅券発行の概要

平成29年3月

青森県環境生活部県民生活文化課

はじめに

旅券（パスポート）は、日本国政府が外国政府に対して、その所持者が日本国民であることを証明し、諸外国を安全に旅行、滞在できるよう保護と扶助を要請する重要な公文書です。

旅券には、国（外務省）が取扱う「公用旅券」と都道府県が取扱う「一般旅券」があり、一般旅券には「10年旅券」と「5年旅券」があります。

この冊子は、青森県における平成28年の一般旅券の取扱状況を取りまとめたものです。資料として活用されるとともに、旅券への理解を一層深めていただく一助となれば幸いです。

平成29年3月

青森県環境生活部県民生活文化課長

目 次

1 旅券窓口一覧	1
2 旅券発行の状況	
(1) 概 況	2
(2) 発行件数の推移	2
(3) 月別発行件数	4
(4) 男女別旅券発行件数	5
(5) 年代別発行件数	6
(6) 都道府県別発行件数	7
3 旅券申請・交付の状況	
(1) 申請件数の推移	9
(2) 窓口別申請件数	10
(3) 月別・種類別申請件数	11
(4) 市町村別申請件数	12
(5) 月別交付件数	14
4 参考資料	
(1) 都道府県別日本人出国者数	15
(2) 旅券関連年表	17

注 記

- 1 **申請件数**：一般旅券新規発給、記載事項の変更、査証欄の増補、紛失・焼失届など、すべての申請件数。(後日取り下げた申請は含まない。)
- 2 **発行件数**：一般旅券発給申請に基づき旅券を発行した件数で、新しい旅券番号が付与されたもの。記載事項の訂正、査証欄の増補、紛失・焼失届などは含まない。
- 3 **交付件数**：上記1の申請に基づいて発行又は処理した旅券を申請者に交付した件数。ただし、職権による手数料免除分や未交付による失効等は含まない。
- 4 1～3は順次処理することから、経過日数によるずれが生じるため件数が一致しない。

1 旅券窓口一覧 (平成29年3月1日現在)

青森県庁パスポート窓口

青森市長島1丁目1-1 青森県庁北棟1階

TEL 017-777-4499

【申請受付時間】月～金 8:30～17:15

【交付受付時間】月～木 8:30～18:00、金 8:30～17:15

パスポート窓口 弘前分室 (弘前市と併設)

弘前市駅前町9-20 HIRORO3階

TEL 0172-34-6009

【申請・交付受付時間】月～金 8:30～17:15

パスポート窓口 八戸分室

八戸市尻内町字嶋田7 八戸合同庁舎1階

TEL 0178-27-0692

【申請・交付受付時間】月～金 8:30～17:15

パスポート窓口 五所川原分室

五所川原市栄町10 五所川原合同庁舎1階

TEL 0173-33-4622

【申請・交付受付時間】月～金 8:30～17:15

パスポート窓口 十和田分室

十和田市西十二番町20-12 十和田合同庁舎1階

TEL 0176-23-3838

【申請・交付受付時間】月～金 8:30～17:15

パスポート窓口 むつ分室

むつ市中央1丁目1-8 むつ合同庁舎1階

TEL 0175-22-3945

【申請・交付受付時間】月～金 8:30～17:15

弘前市 市民課駅前分室 (県弘前分室と併設)

弘前市駅前町9-20 HIRORO3階 総合行政窓口内

TEL 0172-31-0260

【申請・交付受付時間】月～金 8:30～17:15

八戸市 市民防災部市民課

八戸市内丸1丁目1-1 八戸市庁内

TEL 0178-43-9192

【申請・交付受付時間】月～金 8:15～17:00

三沢市 市民生活部市民課

三沢市桜町1丁目1-38 三沢市役所内

TEL 0176-53-5111 内線 235

【申請・交付受付時間】月～金 8:15～17:00

平川市 市民生活部市民課

平川市柏木町藤山25-6 平川市役所内

TEL 0172-44-1111 内線 1222

【申請・交付受付時間】月～金 8:15～17:00

田子町 住民課

三戸郡田子町田子字天神堂平81 田子町役場内

TEL 0179-20-7113

【申請・交付受付時間】月～金 8:15～17:00

2 旅券発行の状況

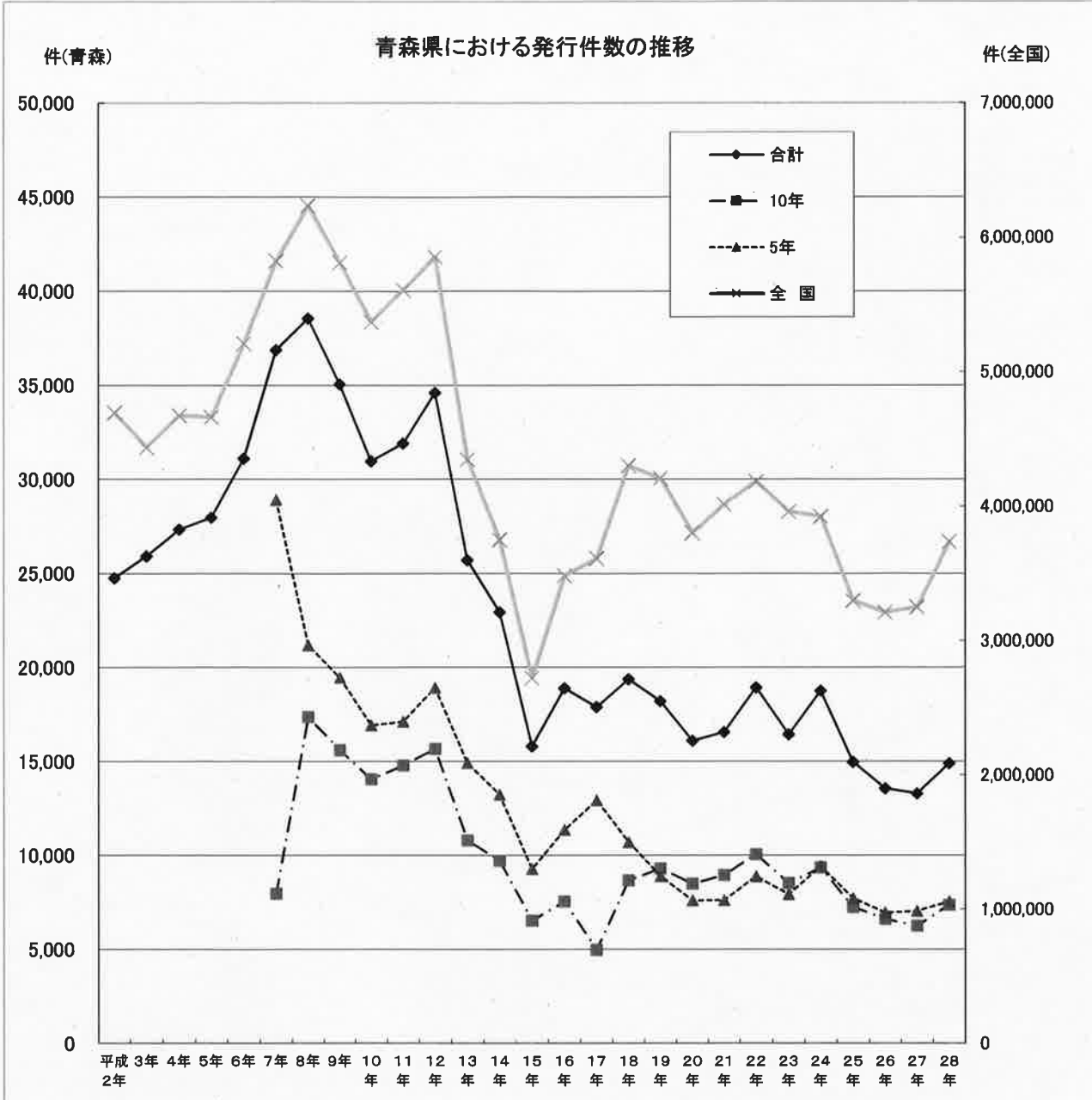
(1) 概況

本県における一般旅券発行件数は、円安や中国、韓国との歴史問題等を背景に平成25年以降減少が続いていたが、平成28年1月から12月までの発行件数は14,904件で、前年の13,298件より1,606件増加し、対前年比は112.1%となった。全国における一般旅券発行件数は3,738,380件で、前年に比べ488,787件増加し、対前年比は115.0%となった。増加となった理由については、平成28年の海外渡航者数が前年比5.6%増（法務省発表）に転じたことなどが旅券発行数の増加に影響を与えたと考えられる。

(2) 発行件数の推移

	青森県				全国			
	発行件数	10年旅券	5年旅券	対前年比	発行件数	10年旅券	5年旅券	対前年比
平成2年	24,768			118.7%	4,697,047			110.7%
3年	25,926			104.7%	4,437,964			94.5%
4年	27,341			105.5%	4,677,020			105.4%
5年	27,979			102.3%	4,663,371			99.7%
6年	31,106			111.2%	5,210,727			111.7%
7年	36,890	7,969	28,921	118.6%	5,825,404	646,477	5,178,927	111.8%
8年	38,558	17,364	21,194	104.5%	6,236,438	3,705,581	2,530,857	107.1%
9年	35,063	15,607	19,456	90.9%	5,811,526	3,405,273	2,406,253	93.2%
10年	30,973	14,048	16,925	88.3%	5,372,272	3,151,858	2,220,414	92.4%
11年	31,915	14,792	17,123	103.0%	5,611,979	3,381,661	2,230,318	104.5%
12年	34,601	15,675	18,926	108.4%	5,857,835	3,527,493	2,330,342	104.4%
13年	25,715	10,803	14,912	74.3%	4,348,881	2,386,317	1,962,564	74.2%
14年	22,942	9,711	13,231	89.2%	3,749,166	1,972,417	1,776,749	86.2%
15年	15,804	6,533	9,271	68.9%	2,721,029	1,405,161	1,315,868	72.6%
16年	18,893	7,543	11,350	119.5%	3,485,325	1,747,611	1,737,714	128.1%
17年	17,894	4,967	12,927	94.7%	3,612,473	1,895,205	1,717,268	103.6%
18年	19,378	8,671	10,707	108.3%	4,301,793	2,581,779	1,720,014	119.1%
19年	18,205	9,305	8,900	93.9%	4,209,097	2,667,567	1,541,530	97.8%
20年	16,095	8,492	7,603	88.4%	3,801,384	2,447,935	1,353,449	90.3%
21年	16,561	8,943	7,618	102.9%	4,015,470	2,632,295	1,383,175	105.6%
22年	18,940	10,053	8,887	114.4%	4,185,080	2,695,649	1,489,431	104.2%
23年	16,435	8,514	7,921	86.8%	3,961,382	2,417,828	1,543,554	94.7%
24年	18,765	9,347	9,418	114.2%	3,924,008	2,325,051	1,598,957	99.1%
25年	14,969	7,251	7,718	79.8%	3,296,805	1,880,958	1,415,847	84.0%
26年	13,559	6,612	6,947	90.6%	3,210,844	1,855,616	1,355,228	97.4%
27年	13,298	6,255	7,043	98.1%	3,249,593	1,901,166	1,348,427	101.2%
28年	14,904	7,363	7,541	112.1%	3,738,380	2,250,291	1,488,089	115.0%

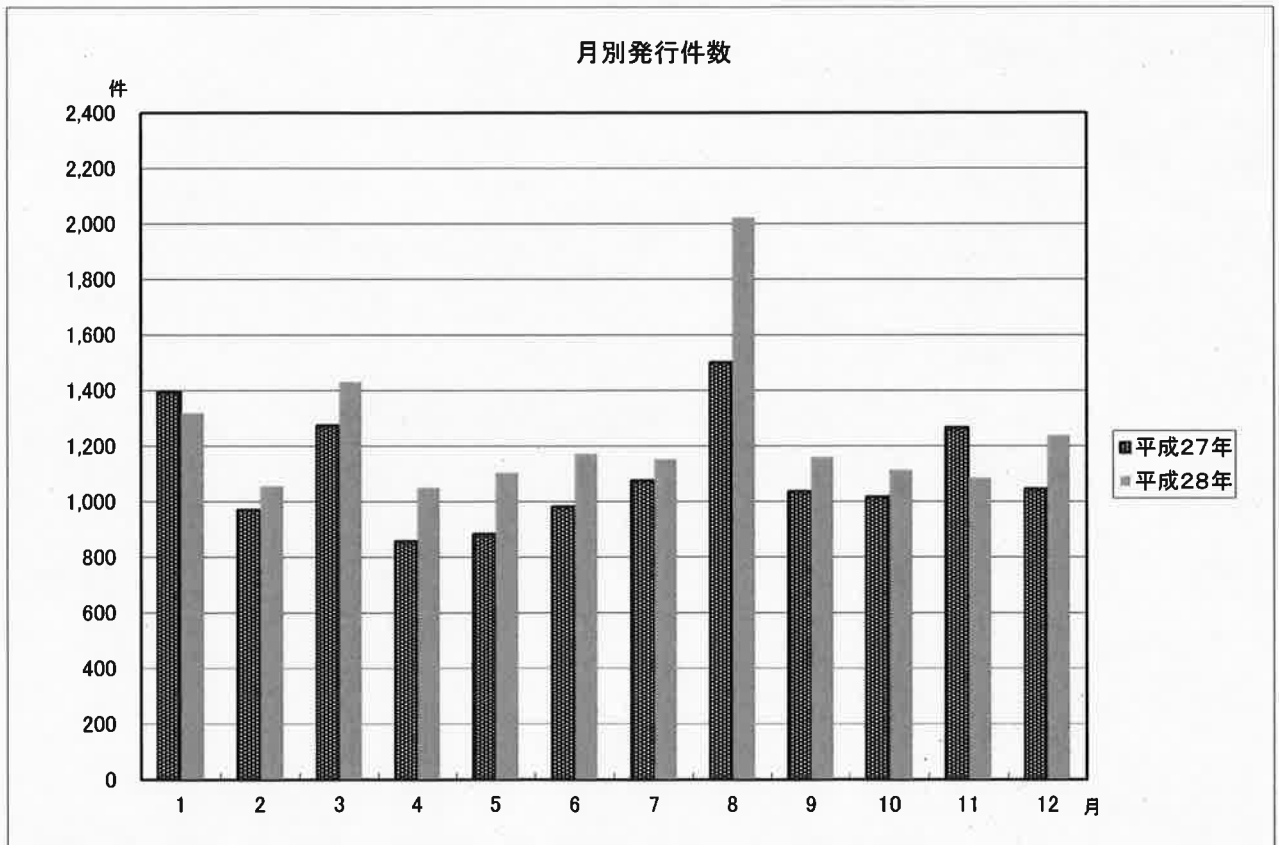
※10年旅券及び5年旅券発行件数には、平成26年3月の改正旅券法施行による記載事項変更旅券を含む。



(3) 月別発行件数

月別の発行件数の最も多いのは8月(2,023件)、少ないのは4月(1,050件)であった。

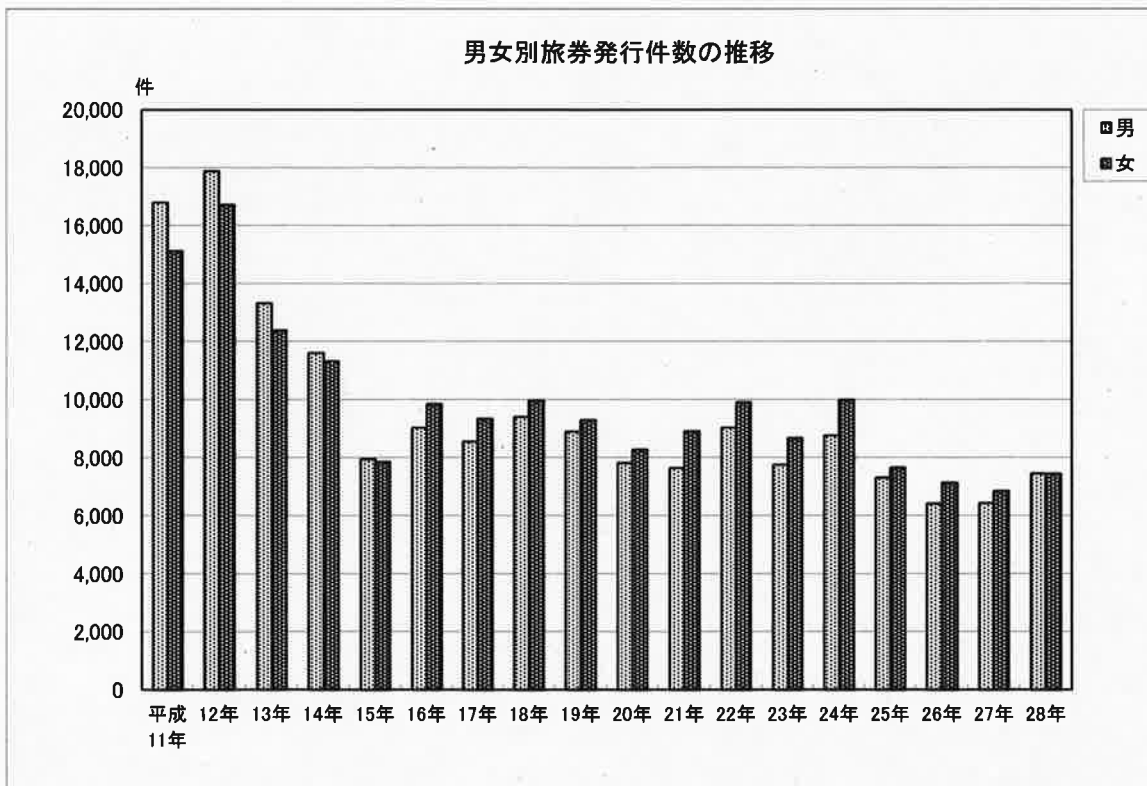
	平成21年	平成22年	平成23年	平成24年	平成25年	平成26年	平成27年	平成28年	
									対前年比
1月	1,716	1,566	1,543	1,847	1,546	1,280	1,394	1,319	94.6%
2月	1,410	1,329	1,426	1,512	1,227	989	971	1,056	108.8%
3月	1,494	1,550	1,304	1,493	1,080	1,149	1,273	1,431	112.4%
4月	1,643	1,727	839	1,521	1,060	1,004	857	1,050	122.5%
5月	1,024	1,428	953	1,590	977	1,087	883	1,104	125.0%
6月	1,189	1,501	1,217	1,466	1,161	1,022	981	1,172	119.5%
7月	1,308	1,673	1,174	1,640	1,407	1,279	1,075	1,152	107.2%
8月	1,665	2,082	1,736	2,291	1,749	1,530	1,501	2,023	134.8%
9月	1,343	1,578	1,493	1,517	1,240	1,231	1,036	1,161	112.1%
10月	1,470	1,467	1,798	1,471	1,164	1,059	1,016	1,113	109.5%
11月	1,029	1,541	1,554	1,130	1,139	872	1,266	1,085	85.7%
12月	1,270	1,498	1,398	1,287	1,219	1,057	1,045	1,238	118.5%
計	16,561	18,940	16,435	18,765	14,969	13,559	13,298	14,904	112.1%



(4) 男女別旅券発行件数

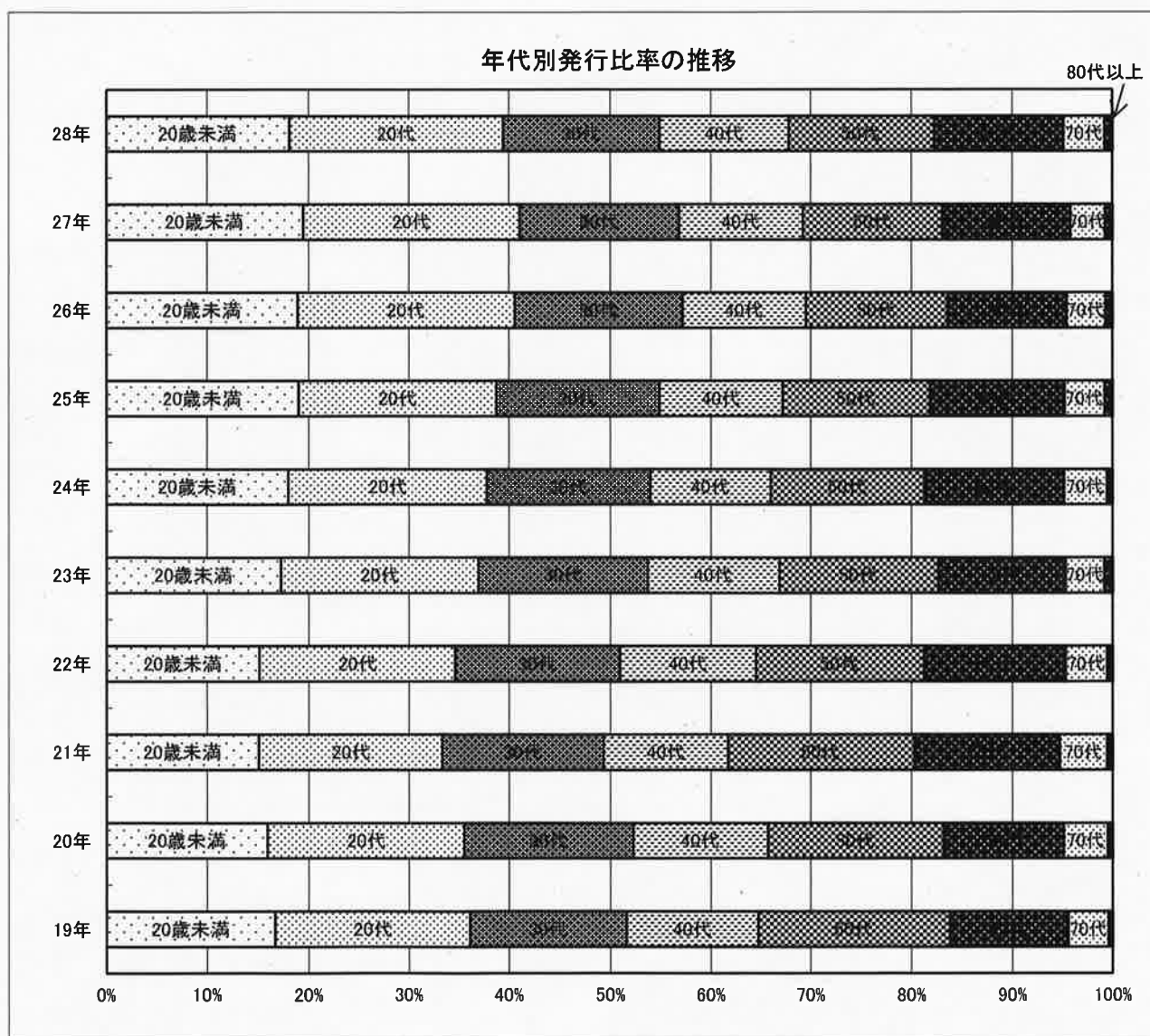
平成15年までは男性の割合が女性を上回っていたが、平成16年には逆転し、それ以降は女性が過半数を占める状況が続いていた。しかし平成28年は13年ぶりに男性の割合が女性の割合を上回った。

	男		女		計
	件数	構成比 (%)	件数	構成比 (%)	
平成 11年	16,800	52.6	15,115	47.4	31,915
12年	17,885	51.7	16,716	48.3	34,601
13年	13,329	51.8	12,386	48.2	25,715
14年	11,610	50.6	11,332	49.4	22,942
15年	7,952	50.3	7,852	49.7	15,804
16年	9,039	47.8	9,854	52.2	18,893
17年	8,552	47.8	9,342	52.2	17,894
18年	9,407	48.5	9,971	51.5	19,378
19年	8,901	48.9	9,304	51.1	18,205
20年	7,818	48.6	8,277	51.4	16,095
21年	7,646	46.2	8,915	53.8	16,561
22年	9,039	47.7	9,901	52.3	18,940
23年	7,760	47.2	8,675	52.8	16,435
24年	8,770	46.7	9,995	53.3	18,765
25年	7,314	48.9	7,655	51.1	14,969
26年	6,415	47.3	7,144	52.7	13,559
27年	6,441	48.4	6,857	51.6	13,298
28年	7,460	50.1	7,444	49.9	14,904



(5) 年代別発行件数

	20代未満	20代	30代	40代	50代	60代	70代	80代以上	計
19年	3,038	3,533	2,817	2,403	3,462	2,129	745	78	18,205
20年	2,568	3,157	2,682	2,168	2,810	1,909	718	83	16,095
21年	2,495	3,030	2,648	2,046	3,076	2,374	797	95	16,561
22年	2,867	3,694	3,086	2,572	3,169	2,646	799	107	18,940
23年	2,842	3,234	2,747	2,165	2,592	2,072	648	135	16,435
24年	3,381	3,718	3,025	2,263	2,867	2,587	819	105	18,765
25年	2,846	2,958	2,411	1,844	2,189	1,995	611	115	14,969
26年	2,567	2,938	2,250	1,675	1,899	1,598	538	94	13,559
27年	2,592	2,869	2,097	1,650	1,838	1,684	473	95	13,298
28年	2,701	3,178	2,303	1,927	2,149	1,907	626	113	14,904
構成比	18.1%	21.3%	15.5%	12.9%	14.4%	12.8%	4.2%	0.8%	100.0%



(6) 都道府県別発行件数

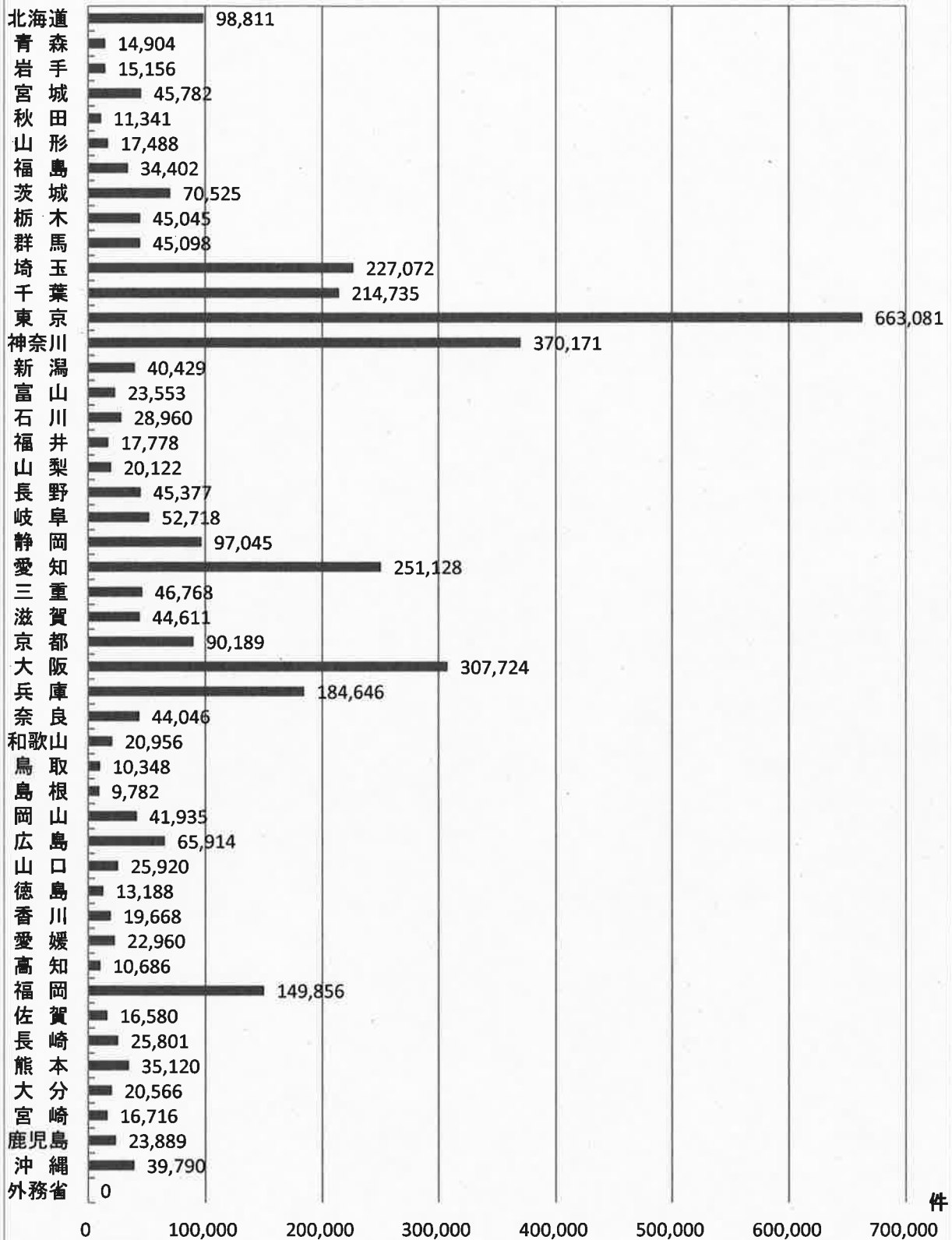
青森県の旅券発行件数は14,904件(全国順位第42位)で、対前年比は112.1%となった。

	旅券発行件数				28.1.1現在人口 【日本人住民】	日本人人口1,000人当たりの件数	
	27年件数	28年件数	順位	前年比		件数	順位
北海道	85,840	98,811	9	115.1%	5,376,211	18.4	33
青森	13,298	14,904	42	112.1%	1,334,258	11.2	46
岩手	15,066	15,156	41	100.6%	1,283,607	11.8	45
宮城	41,685	45,782	16	109.8%	2,307,087	19.8	27
秋田	9,861	11,341	44	115.0%	1,039,436	10.9	47
山形	15,962	17,488	38	109.6%	1,123,509	15.6	40
福島	31,074	34,402	26	110.7%	1,942,854	17.7	35
茨城	62,948	70,525	12	112.0%	2,917,240	24.2	17
栃木	40,257	45,045	19	111.9%	1,965,319	22.9	21
群馬	39,326	45,098	18	114.7%	1,960,525	23.0	20
埼玉	200,300	227,072	5	113.4%	7,186,890	31.6	10
千葉	183,875	214,735	6	116.8%	6,145,670	34.9	5
東京	565,916	663,081	1	117.2%	12,966,307	51.1	1
神奈川	322,424	370,171	2	114.8%	8,961,724	41.3	2
新潟	36,981	40,429	23	109.3%	2,305,622	17.5	36
富山	21,526	23,553	31	109.4%	1,066,463	22.1	23
石川	24,634	28,960	27	117.6%	1,145,694	25.3	16
福井	15,889	17,778	37	111.9%	787,254	22.6	22
山梨	17,739	20,122	35	113.4%	836,015	24.1	18
長野	40,753	45,377	17	111.3%	2,107,214	21.5	25
岐阜	46,477	52,718	14	113.4%	2,032,055	25.9	14
静岡	87,971	97,045	10	110.3%	3,697,930	26.2	13
愛知	220,316	251,128	4	114.0%	7,307,924	34.4	6
三重	42,181	46,768	15	110.9%	1,808,398	25.9	15
滋賀	39,003	44,611	20	114.4%	1,396,024	32.0	9
京都	77,865	90,189	11	115.8%	2,521,866	35.8	3
大阪	261,517	307,724	3	117.7%	8,658,164	35.5	4
兵庫	159,904	184,646	7	115.5%	5,524,043	33.4	7
奈良	37,582	44,046	21	117.2%	1,376,964	32.0	8
和歌山	18,588	20,956	33	112.7%	988,335	21.2	26
鳥取	9,020	10,348	46	114.7%	575,418	18.0	34
島根	8,577	9,782	47	114.0%	695,113	14.1	44
岡山	36,291	41,935	22	115.6%	1,911,633	21.9	24
広島	60,127	65,914	13	109.6%	2,820,988	23.4	19
山口	22,069	25,920	28	117.4%	1,406,035	18.4	32
徳島	12,470	13,188	43	105.8%	765,106	17.2	38
香川	17,047	19,668	36	115.4%	992,511	19.8	28
愛媛	20,457	22,960	32	112.2%	1,405,873	16.3	39
高知	9,011	10,686	45	118.6%	736,391	14.5	42
福岡	123,291	149,856	8	121.5%	5,062,751	29.6	11
佐賀	14,230	16,580	40	116.5%	837,914	19.8	29
長崎	21,726	25,801	29	118.8%	1,393,539	18.5	31
熊本	32,808	35,120	25	107.0%	1,799,737	19.5	30
大分	17,773	20,566	34	115.7%	1,173,560	17.5	37
宮崎	14,807	16,716	39	112.9%	1,123,545	14.9	41
鹿児島	21,149	23,889	30	113.0%	1,672,370	14.3	43
沖縄	31,982	39,790	24	124.4%	1,448,656	27.5	12
外務省	0	0	—	—	—	—	—
計	3,249,593	3,738,380	—	115.0%	125,891,742	29.7	—

※外務省領事局旅券課「旅券統計(平成28年1月~12月)」より引用

※「28.1.1現在人口」は、総務省自治行政局市町村課「住民基本台帳に基づく人口、人口動態及び世帯数【日本人住民】」より引用

都道府県別発行件数(平成28年)

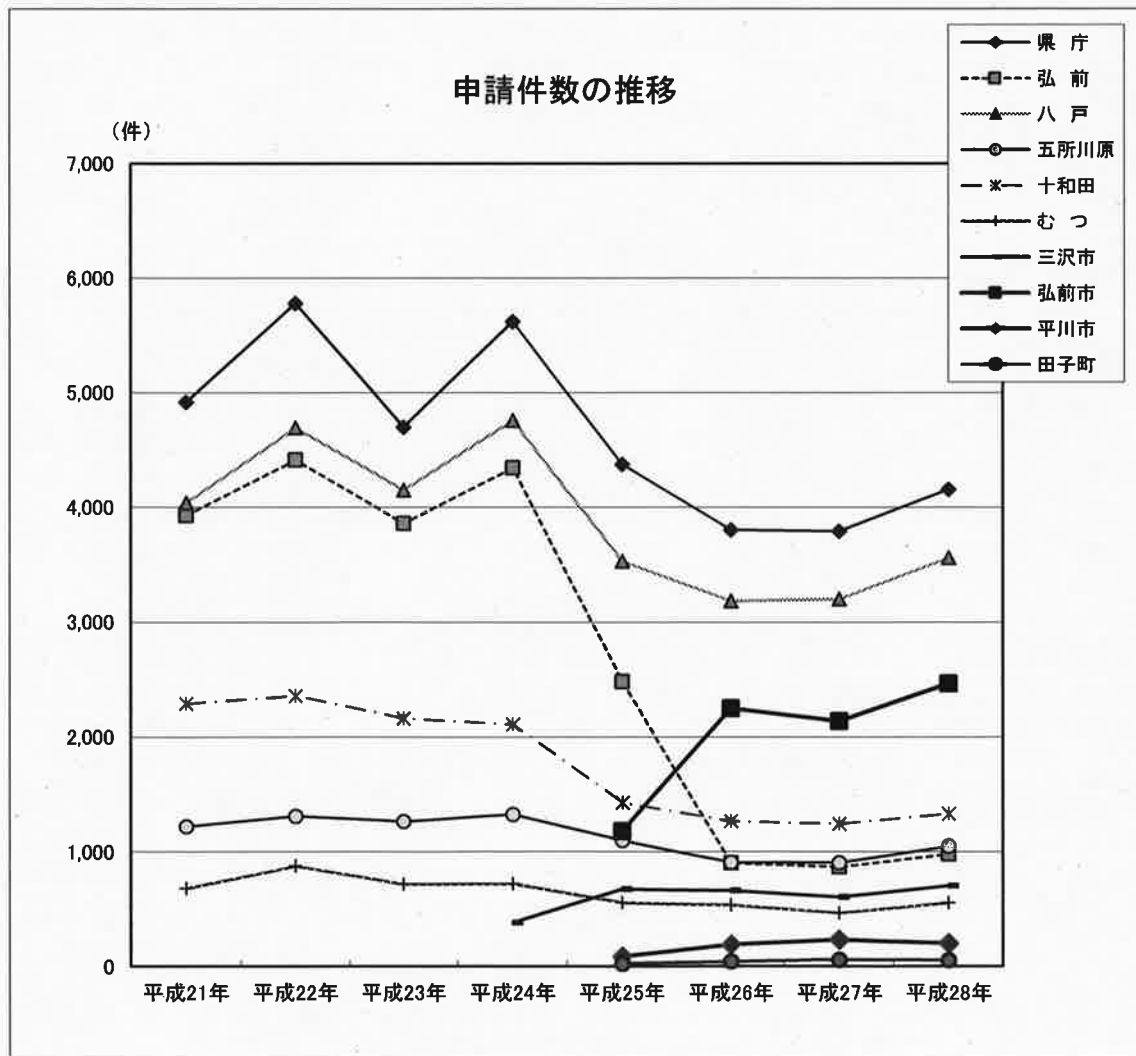


3 旅券申請・交付の状況

(1) 申請件数の推移

	平成21年	平成22年	平成23年	平成24年	平成25年	平成26年	平成27年	平成28年
県庁	4,919	5,782	4,702	5,622	4,375	3,806	3,793	4,157
弘前	3,930	4,415	3,862	4,346	2,484	902	868	981
八戸	4,040	4,696	4,151	4,759	3,532	3,186	3,202	3,562
五所川原	1,221	1,310	1,266	1,325	1,097	906	903	1,047
十和田	2,295	2,364	2,167	2,116	1,428	1,270	1,250	1,337
むつ	681	875	716	719	558	535	466	555
三沢市				380	676	660	606	703
弘前市					1,179	2,252	2,140	2,467
平川市					88	191	232	201
田子町					23	41	57	53
合計	17,086	19,442	16,864	19,267	15,440	13,749	13,517	15,063

※平成24年8月1日に三沢市窓口が、平成25年8月1日に弘前市窓口、田子町窓口が、平成25年10月1日に平川市窓口が開設された。



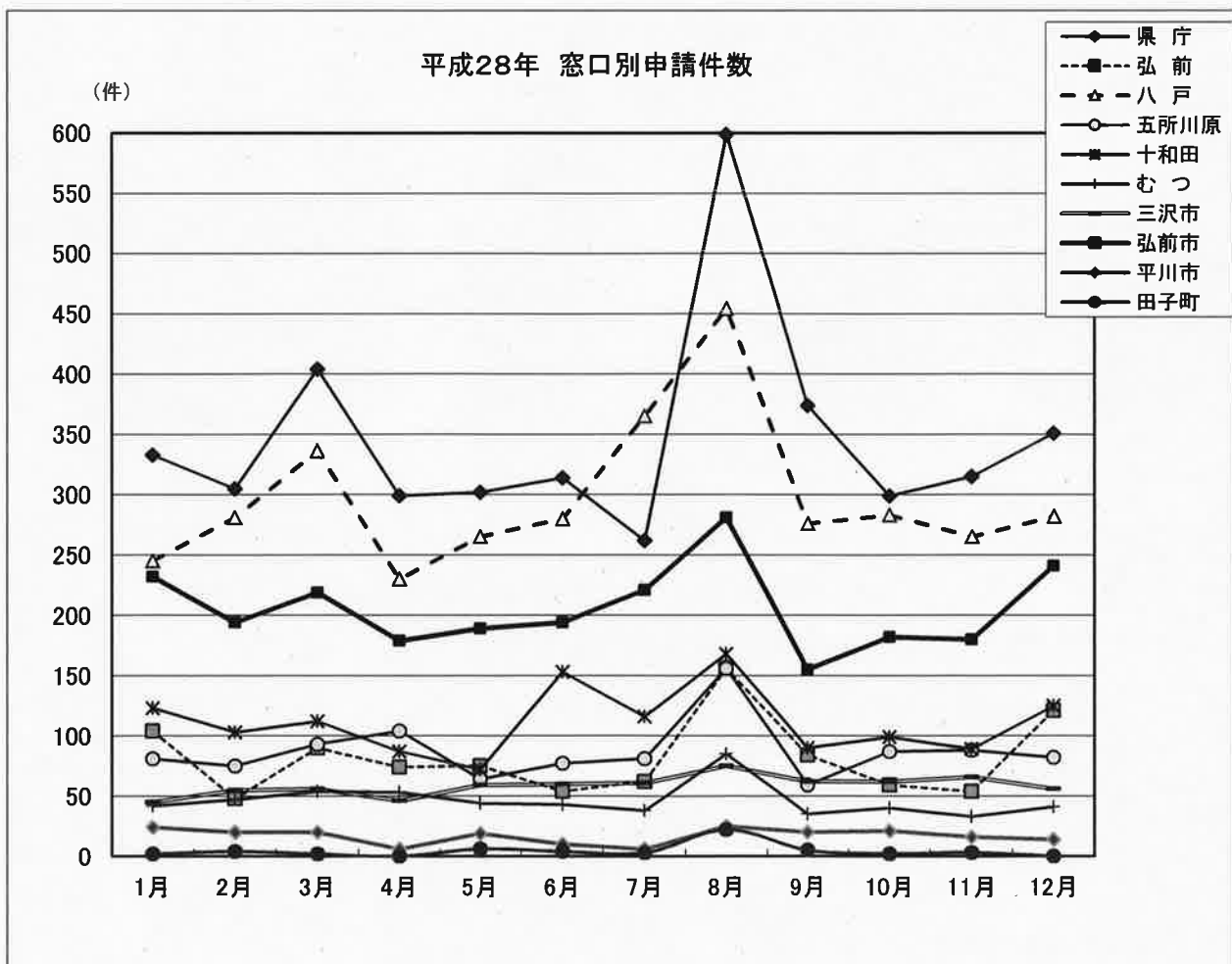
(2) 窓口別申請件数

県からの権限移譲により、平成24年8月に三沢市窓口が、平成25年8月に弘前市窓口（県窓口と併設）及び田子町窓口が、平成25年10月に平川市窓口が開設された。

県内10カ所各窓口の申請件数は、多い順に、県庁、八戸、弘前市、十和田、五所川原、県弘前、三沢市、むつ、平川市、田子町で、県庁、八戸、県弘前・弘前市（併設）の4カ所の合計が全体の7割以上を占めている。

	1月	2月	3月	4月	5月	6月	7月	8月	9月	10月	11月	12月	計	構成比
県庁	333	305	404	299	302	314	262	599	374	299	315	351	4,157	27.6%
弘前	104	48	90	74	75	54	62	156	84	59	54	121	981	6.5%
八戸	245	281	336	230	265	280	365	454	276	283	265	282	3,562	23.6%
五所川原	81	75	93	104	64	77	81	156	59	87	88	82	1,047	7.0%
十和田	123	103	112	87	72	153	116	168	90	99	89	125	1,337	8.9%
むつ	42	47	54	53	44	43	38	85	35	40	33	41	555	3.7%
三沢市	45	55	56	46	59	60	61	75	62	62	66	56	703	4.7%
弘前市	232	194	219	179	189	194	221	281	155	182	180	241	2,467	16.4%
平川市	24	20	20	6	19	10	6	25	20	21	16	14	201	1.3%
田子町	2	4	2	0	6	4	3	22	5	2	3	0	53	0.3%
合計	1,231	1,132	1,386	1,078	1,095	1,189	1,215	2,021	1,160	1,134	1,109	1,313	15,063	100.0%

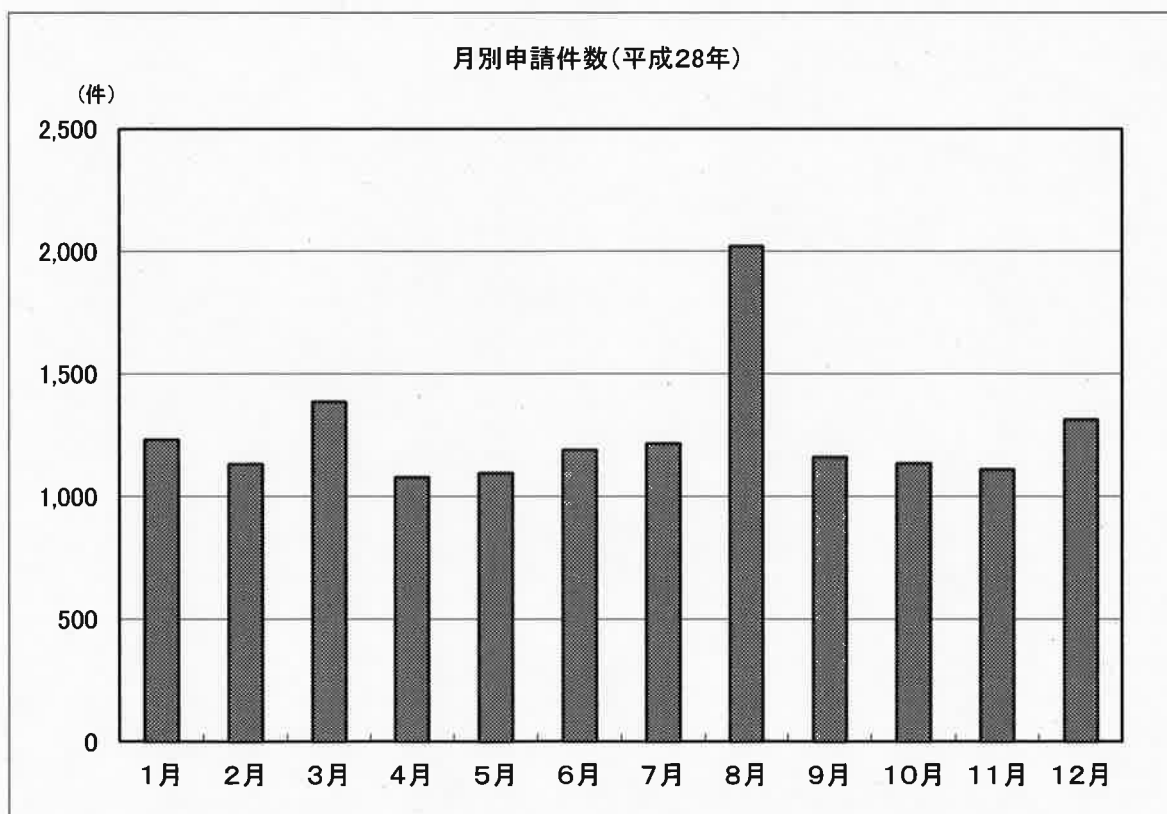
※「構成比」欄の「合計」について、端数処理で置き換える。



(3) 月別・種類別申請件数

月別の申請件数が最も多いのは8月(2,021件)、少ないのは4月(1,078件)であった。

	数次往復	限定数次	震災特例	記載変更	増補	紛焼失	合計
1月	1,197	2	0	22	0	10	1,231
2月	1,104	0	0	19	2	7	1,132
3月	1,361	1	0	19	1	4	1,386
4月	1,050	1	0	20	2	5	1,078
5月	1,066	0	0	20	1	8	1,095
6月	1,162	0	0	18	1	8	1,189
7月	1,187	0	0	19	1	8	1,215
8月	1,956	0	0	42	3	20	2,021
9月	1,128	0	0	24	1	7	1,160
10月	1,094	0	0	29	3	8	1,134
11月	1,074	0	0	22	3	10	1,109
12月	1,275	0	0	22	4	12	1,313
合計	14,654	4	0	276	22	107	15,063



(4) 市町村別申請件数

申請者の住所地（市町村）別の申請件数は、多い順に、青森市（3,754件）、八戸市（2,828件）、弘前市（2,373件）で、県全体（40市町村）における上位3市の割合は約6割、県内10市の中では約7割を占めている。

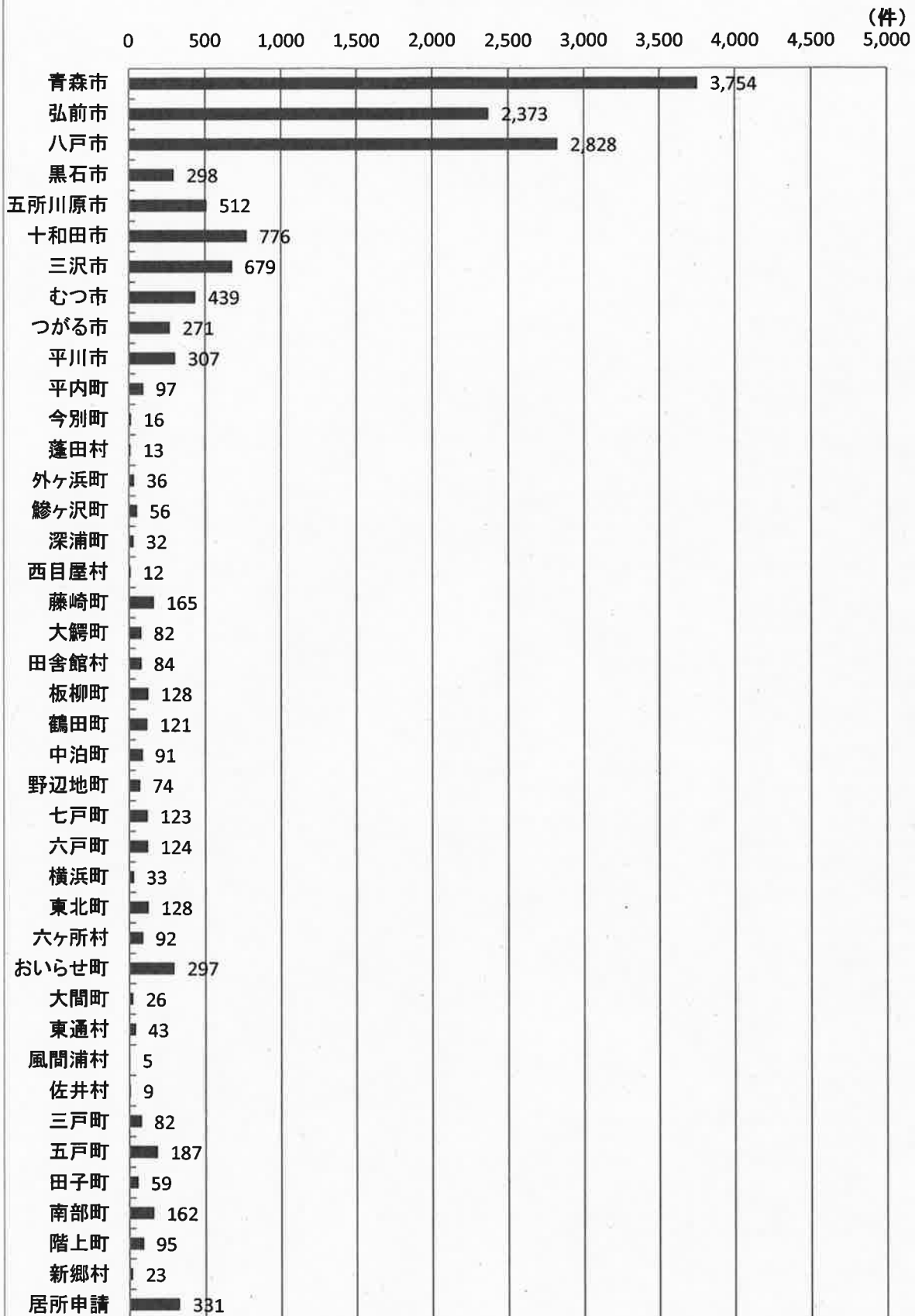
市 町 村			市 町 村				
	申請件数(件)	構 成 比		申請件数(件)	構 成 比		
市	青 森 市	3,754	24.9%	上北郡	野 辺 地 町	74	0.5%
	弘 前 市	2,373	15.8%		七 戸 町	123	0.8%
	八 戸 市	2,828	18.8%		六 戸 町	124	0.8%
	黒 石 市	298	2.0%		横 浜 町	33	0.2%
	五所川原市	512	3.4%		東 北 町	128	0.8%
	十和田市	776	5.2%		六ヶ所村	92	0.6%
	三 沢 市	679	4.5%		おいらせ町	297	2.0%
	む つ 市	439	2.9%		上北郡計	871	5.8%
	つ が る 市	271	1.8%		下北郡	大 間 町	26
	平 川 市	307	2.0%	東 通 村		43	0.3%
	市 計	12,237	81.2%	風 間 浦 村		5	0.0%
東津軽郡	平 内 町	97	0.6%	佐 井 村		9	0.1%
	今 別 町	16	0.1%	下北郡計	83	0.6%	
	蓬 田 村	13	0.1%	三戸郡	三 戸 町	82	0.5%
	外ヶ浜町	36	0.2%		五 戸 町	187	1.2%
	東津軽郡計	162	1.1%		田 子 町	59	0.4%
西津軽郡	緋ヶ沢町	56	0.4%		南 部 町	162	1.1%
	深 浦 町	32	0.2%		階 上 町	95	0.6%
	西津軽郡計	88	0.6%	新 郷 村	23	0.2%	
中津軽郡	西目屋村	12	0.1%	三戸郡計	608	4.0%	
	中津軽郡計	12	0.1%	その他	居所申請	331	2.2%※
南津軽郡	藤 崎 町	165	1.1%	市 計（再掲）	12,237	81.2%	
	大 鰐 町	82	0.5%	町 村 計	2,495	16.6%	
	田 舎 館 村	84	0.6%	そ の 他（再掲）	331	2.2%	
	南津軽郡計	331	2.2%	県 合 計	15,063	100.0%	
北津軽郡	板 柳 町	128	0.8%				
	鶴 田 町	121	0.8%				
	中 泊 町	91	0.6%				
	北津軽郡計	340	2.3%				

【注】「合計」については、端数処理で置き換えている。

※居所申請：住民基本台帳法上の住所ではなく、他の都道府県の窓口で申請すること。

（表中は青森県の窓口利用分）

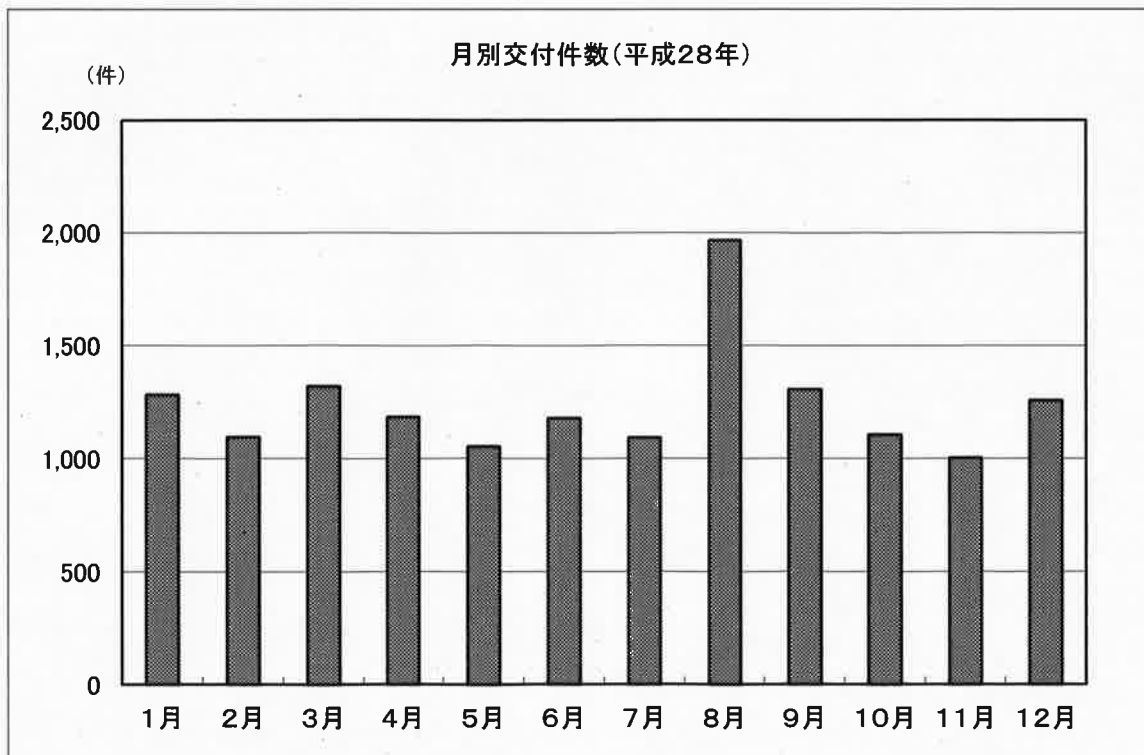
市町村別申請件数(平成28年)



(5) 月別交付件数

交付件数が最も多いのは8月(1,966件)、少ないのは11月(1,004件)であった。

	数次往復	限定数次	震災特例	記載変更	増補	合計
1月	1,254	2		24	2	1,282
2月	1,072			22	2	1,096
3月	1,299	1		18	1	1,319
4月	1,165	1		18	2	1,186
5月	1,030			23	1	1,054
6月	1,160			20	0	1,180
7月	1,074			17	2	1,093
8月	1,929			35	2	1,966
9月	1,279			26	2	1,307
10月	1,077			27	2	1,106
11月	973			28	3	1,004
12月	1,233			21	5	1,259
合計	14,545	4	0	279	24	14,852



4 参考資料

(1) 都道府県別日本人出国者数

平成28年の日本人出国者数は1,711万6,420人で前年に比べ90万2,631人(5.6%)増加し、4年ぶりに増加に転じた。このうち、青森県の数値は39,678人と前年より5.7%増加した。

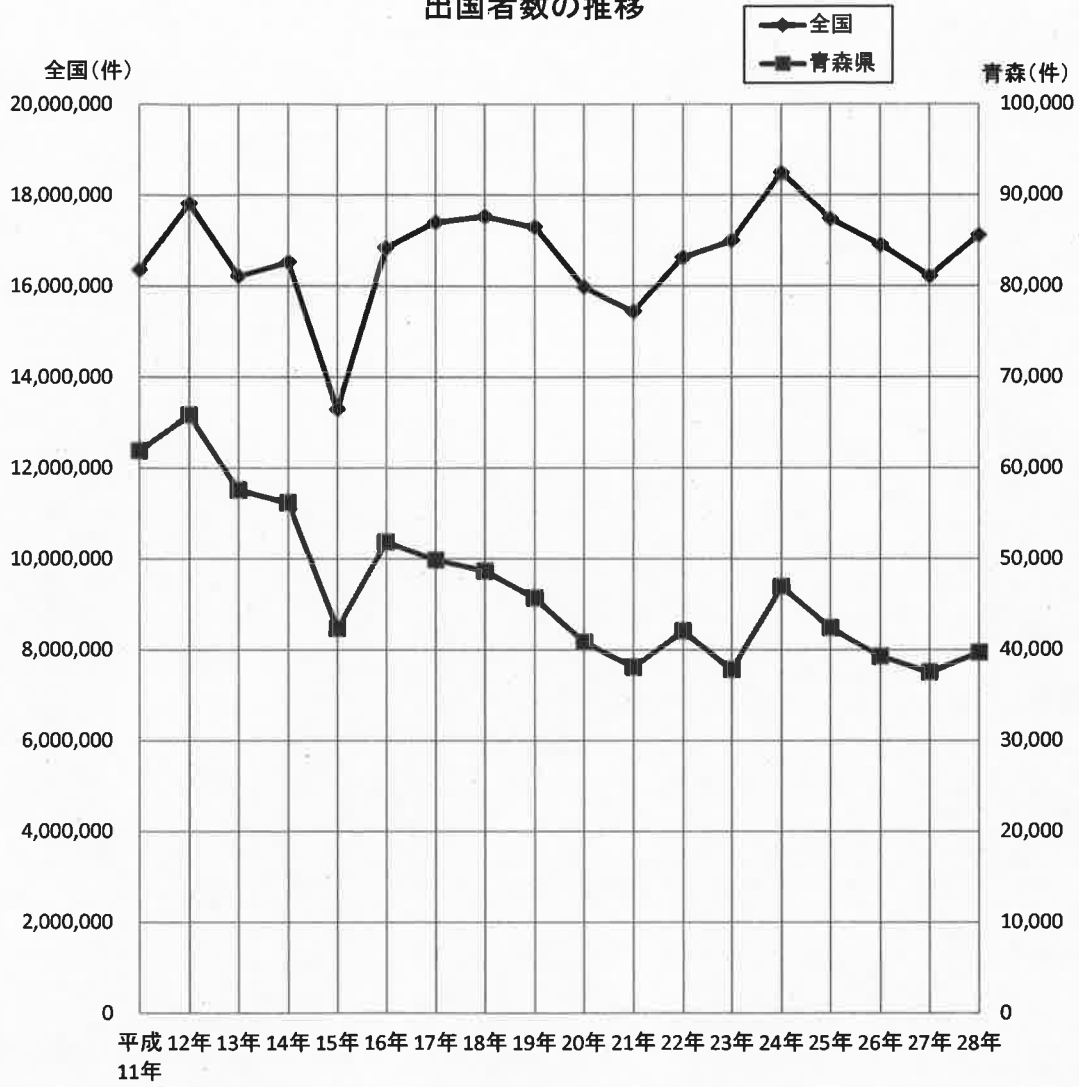
都道府県別では、東京都が359万350人で最も多く全体の21.0%を占め、以下、神奈川県、大阪府、愛知県の順となる。

	平成24年	平成25年	対前年増減率(%)	平成26年	対前年増減率(%)	平成27年	対前年増減率(%)	平成28年	対前年増減率(%)	構成比
総数	18,490,657	17,472,748	-5.5	16,903,388	-3.3	16,213,789	-4.1	17,116,420	5.6	100.0
北海道	341,106	316,161	-7.3	302,829	-4.2	282,742	-6.6	308,793	9.2	1.8
青森	46,945	42,431	-9.6	39,271	-7.4	37,543	-4.4	39,678	5.7	0.2
岩手	51,513	46,441	-9.8	45,636	-1.7	41,663	-8.7	41,917	0.6	0.2
宮城	168,754	157,795	-6.5	149,945	-5.0	141,505	-5.6	147,806	4.5	0.9
秋田	42,370	37,543	-11.4	34,403	-8.4	32,113	-6.7	32,905	2.5	0.2
山形	60,117	53,571	-10.9	51,177	-4.5	46,578	-9.0	48,856	4.9	0.3
福島	118,956	111,835	-6.0	107,088	-4.2	98,637	-7.9	103,347	4.8	0.6
茨城	334,738	305,193	-8.8	291,215	-4.6	270,144	-7.2	280,784	3.9	1.6
栃木	201,994	187,910	-7.0	181,349	-3.5	169,913	-6.3	176,757	4.0	1.0
群馬	188,529	172,344	-8.6	162,742	-5.6	154,243	-5.2	162,631	5.4	1.0
埼玉	1,087,249	1,017,480	-6.4	969,833	-4.7	922,272	-4.9	967,709	4.9	5.7
千葉	1,122,941	1,052,754	-6.3	1,002,041	-4.8	957,079	-4.5	996,948	4.2	5.8
東京	3,598,770	3,484,370	-3.2	3,433,962	-1.4	3,384,916	-1.4	3,590,350	6.1	21.0
神奈川	1,975,222	1,871,203	-5.3	1,814,963	-3.0	1,745,466	-3.8	1,816,311	4.1	10.6
新潟	152,176	138,752	-8.8	130,209	-6.2	120,739	-7.3	125,486	3.9	0.7
富山	88,985	82,783	-7.0	80,564	-2.7	76,552	-5.0	78,585	2.7	0.5
石川	104,692	97,688	-6.7	94,750	-3.0	89,188	-5.9	93,375	4.7	0.5
福井	69,907	63,746	-8.8	62,242	-2.4	58,155	-6.6	60,546	4.1	0.4
山梨	88,242	79,669	-9.7	75,245	-5.6	71,225	-5.3	74,810	5.0	0.4
長野	186,866	173,361	-7.2	164,984	-4.8	156,232	-5.3	160,235	2.6	0.9
岐阜	251,490	228,420	-9.2	215,346	-5.7	199,361	-7.4	208,905	4.8	1.2
静岡	448,952	414,444	-7.7	398,028	-4.0	374,439	-5.9	386,766	3.3	2.3
愛知	1,212,792	1,147,575	-5.4	1,104,339	-3.8	1,052,449	-4.7	1,096,446	4.2	6.4
三重	215,872	198,550	-8.0	189,162	-4.7	178,246	-5.8	185,131	3.9	1.1
滋賀	206,181	197,937	-4.0	192,207	-2.9	180,975	-5.8	191,553	5.8	1.1
京都	416,242	396,969	-4.6	383,287	-3.4	365,837	-4.6	387,635	6.0	2.3
大阪	1,438,559	1,374,214	-4.5	1,323,916	-3.7	1,256,820	-5.1	1,357,053	8.0	7.9
兵庫	916,415	860,184	-6.1	823,279	-4.3	779,345	-5.3	828,841	6.4	4.8
奈良	224,443	207,720	-7.5	196,164	-5.6	181,443	-7.5	190,277	4.9	1.1
和歌山	91,244	83,392	-8.6	78,043	-6.4	71,825	-8.0	76,855	7.0	0.4
鳥取	38,031	35,230	-7.4	31,946	-9.3	30,303	-5.1	33,066	9.1	0.2
島根	34,505	29,785	-13.7	28,513	-4.3	26,151	-8.3	27,744	6.1	0.2
岡山	167,714	153,529	-8.5	148,889	-3.0	138,506	-7.0	147,352	6.4	0.9
広島	276,168	257,510	-6.8	250,089	-2.9	231,516	-7.4	235,662	1.8	1.4
山口	114,307	100,737	-11.9	92,584	-8.1	84,736	-8.5	89,879	6.1	0.5
徳島	54,582	49,887	-8.6	47,135	-5.5	44,056	-6.5	45,765	3.9	0.3
香川	79,322	72,168	-9.0	69,622	-3.5	65,214	-6.3	67,388	3.3	0.4
愛媛	91,516	83,287	-9.0	80,458	-3.4	75,111	-6.6	77,425	3.1	0.5
高知	39,131	34,475	-11.9	33,026	-4.2	30,537	-7.5	32,563	6.6	0.2
福岡	648,627	594,613	-8.3	550,094	-7.5	507,741	-7.7	569,409	12.1	3.3
佐賀	69,039	59,875	-13.3	57,006	-4.8	50,207	-11.9	55,617	10.8	0.3
長崎	92,242	82,298	-10.8	77,576	-5.7	73,641	-5.1	80,749	9.7	0.5
熊本	136,854	124,186	-9.3	120,118	-3.3	113,862	-5.2	114,190	0.3	0.7
大分	84,061	71,918	-14.4	67,721	-5.8	61,142	-9.7	65,213	6.7	0.4
宮崎	54,919	49,282	-10.3	48,879	-0.8	43,444	-11.1	46,127	6.2	0.3
鹿児島	79,954	71,476	-10.6	68,852	-3.7	62,411	-9.4	65,750	5.4	0.4
沖縄	93,593	90,065	-3.8	93,196	3.5	95,011	1.9	111,715	17.6	0.7
外国	875,269	905,662	3.5	936,077	3.4	979,305	4.6	1,030,231	5.2	6.0
不詳	8,561	4,330	-49.4	3,388	-21.8	3,250	-4.1	3,284	1.0	0.0

※ 法務省入国管理局「出入国管理統計」(確定値)による。(平成29年3月3日報道発表資料)

※ 「不詳」とは、外務省が発給した公用旅券(外交旅券を含む)等による出国者であるところ、平成21年まで東京に計上していたが、居住地が必ずしも東京と言えないため、平成22年から「不詳」で計上することとした。

出国者数の推移



(2) 旅券関連年表

昭和26年11月	旅券法制定 (S26. 12. 1施行)
12月	青森県総務部地方課外事係新設
昭和27年12月	海外移住の再開
昭和38年 4月	業務渡航の自由化
昭和39年 4月	観光渡航の自由化
昭和45年12月	一般旅券に関する事務の一部を都道府県知事へ委任、施行 (政令制定S45. 9. 28)
	数次往復旅券 (5年間有効) の発給開始
昭和47年 4月	組織改正により青森県総務部文書課外事班となる
5月	沖縄返還
9月	中国と国交回復
昭和48年 5月	東ドイツと国交回復
9月	北ベトナムと国交回復 (未承認国は、朝鮮民主主義人民共和国)
昭和49年 4月	組織改正により青森県県民生活部県民課外事班となる
昭和50年 3月	身元確認の強化 (規則改正)
4月	代理申請取扱の厳格化及び旅券面への保護シート貼付 (旅券の変造防止対策)
昭和51年 4月	組織改正により青森県県民生活部広報県民課外事移住班となる
昭和52年12月	旅券法の一部を改正 (S52. 11. 19) ハイジャック防止のため、旅券発給制限事由の 範囲を拡大
昭和53年 3月	外貨持出し制限が完全に撤廃され、日本円の持出し制限が300万円までとなる
4月	組織改正により青森県総務部文書課外事移住班となる
5月	旅券発給手数料の改正 (法改正S53. 4. 24)
	一回旅券 3,000円→4,000円
	数次旅券 6,000円→8,000円
昭和53年 8月	旅券冊子の改正
	表紙 紺色→赤色
	頁数 36頁→40頁
昭和55年 2月	一般旅券発給申請書の様式改正 (規則改正)
昭和57年 4月	渡航費用証明の一元化 (規則改正)
昭和57年 7月	代理申請の範囲拡大 (法改正)
	身元確認書類の拡大及び申請書等の様式改正 (規則改正)

昭和58年 5月	国家公務員の「渡航承認書」が廃止される
	旅券冊子の頁数が40頁→24頁
昭和59年 4月	申請書の様式改正
昭和61年 4月	青森県総務部文書課国際交流班となる
	旅券冊子署名欄の変更
	(S61.6.1以降、旅券面の署名は1箇所、邦文またはローマ字のいずれも可となる)
	八戸合同庁舎内に月3回定期窓口を開設し、新規旅券申請書の受付及び旅券の交付
	事務を開始
昭和62年 4月	一般旅行者及び一般旅行業代理店業者による旅券の代理申請実施
10月	弘前合同庁舎内に月2回定期窓口を開設し、新規旅券申請書の受付及び旅券の交付
	事務を開始
平成元年 4月	弘前・八戸合同庁舎内に旅券窓口分室を開設（月曜日から金曜日まで）
6月	旅券手数料分納制の導入
	(国庫収入相当分は印紙を、県収入相当分は証紙を貼付)
	1回旅券……4,000円 (印紙3,200円 県証紙800円)
	数次旅券……8,000円 (印紙6,500円 県証紙1,500円)
平成2年 4月	組織改正により青森県総務部文書課国際交流室となる
	旅券法改正 (渡航費用立証書類廃止、数次旅券一本化)
平成3年 4月	北朝鮮が外務大臣の指定地域から外される
平成4年 4月	組織改正により青森県企画部国際交流室となる
11月	旅券法改正、新旅券(MRP)の旅券記号がMNに変更
	表紙 赤色→紺色 (小型化)
	旅券手数料……10,000円 (印紙8,000円 県証紙2,000円)
平成 5年 4月	組織改正により、青森県企画部国際交流課となる
平成 7年 8月	五所川原・十和田・むつ合同庁舎内に旅券窓口分室を開設
11月	旅券法改正(10年間有効旅券の新設・子の併記制度廃止)
	申請書の様式改正(10年、5年別様式)、成人は10年旅券と5年旅券の選択可能
	10年旅券→記号がTE、表紙赤色、48頁
	旅券手数料 10年旅券……15,000円 (印紙 13,000円 県証紙 2,000円)
	5年旅券(12才以上) ……10,000円 (印紙 8,000円 県証紙 2,000円)
	5年旅券(12才未満) ……5,000円 (印紙 3,000円 県証紙 2,000円)
平成9年 4月	組織改正により青森県環境生活部国際交流課となる

平成10年 2月	「旅券の日」制定（「海外旅券規則制定120周年」）
4月	旅券法改正（申請書正副2通から1通となる）
	申請書の様式改正（押印廃止、代理申請の様式改正）
11月	居所申請開始
平成11年 4月	新規発給申請に係る処理期間を1日短縮
	（申請から交付まで 本庁6日→5日 分室8日→7日）
11月	新型旅券の発給開始（偽変造防止対策）
平成12年 4月	旅券法改正（機関委任事務→法定受託事務）
	青森県一般旅券発給手数料等徴収条例施行
	ローマ字長音（OH）表記の実施
7月	県庁窓口での交付時間を、月曜日から木曜日まで午後6時に延長
12月	青森県庁ホームページに「パスポート（旅券）申請のご案内」を開設
平成13年 4月	青森県環境生活部国際課に課名変更
	新査証欄増補紙の導入（24頁から40頁となる）
9月	米国同時多発テロの影響により旅券発行件数が激減
平成14年 8月	渡航先追加、記載事項の訂正、査証欄増補の3事務について、住民基本台帳ネット
	ワークシステムによる本人確認情報の利用開始
平成15年 3月	帰国のための渡航書の様式改正（偽変造防止対策）
4月	組織改正により青森県文化観光部国際課となる
	申請書の様式改正（住民基本台帳コード導入）
	新型肺炎（SARS）の影響により旅券発行件数が激減
平成16年 1月	全旅券窓口の受付時間（午後4時45分まで）を午後5時15分までに延長
	（本庁窓口の交付時間は従来どおり）
平成17年12月	旅券法改正（旅券犯罪に対する罰則の強化）
	申請書の様式改正
平成18年 3月	旅券法改正
	・ IC旅券の導入（偽変造防止対策の強化）
	・ 紛焼失旅券の失効制度の導入及び旅券の再発給制度の廃止
	・ 旅券発給手数料の改正
	10年……………16,000円（印紙 14,000円 県証紙 2,000円）
	5年（12才以上）…11,000円（印紙 9,000円 県証紙 2,000円）
	5年（12才未満）… 6,000円（印紙 4,000円 県証紙 2,000円）
	・ 旅券用写真の規格変更（顔の縦の長さ 27±2mm → 34±2mm）

平成18年 4月	組織改正により青森県環境生活部国際課となる
9月	外務省旅券の電子申請システム運用休止
平成19年 6月	無戸籍者に対する旅券発給制度の開設（平成19年5月旅券法施行規則改正）
10月	様式変更（平成19年9月旅券法施行規則改正）
平成20年 2月	表記の例外の緩和及び居所申請の許容（平成19年12月旅券法施行規則改正）
4月	組織改正により青森県環境生活部県民生活文化課となる
平成21年 3月	本人確認書類品目の追加及び郵便葉書の廃止（平成21年2月旅券法施行規則改正）
6月	処理基準の全面改訂
	申請書の様式改正（非へボン式表記等申出書欄の追加等）
平成22年11月	旅券発給制限事由該当者等に係る一般旅券発給申請取扱いの一部変更
平成23年 4月	「東日本大震災の被災者に係る手数料の不徴収及び権利利益の保全等の特別措置に関する条例」 (H23. 4. 14施行)
6月	「東日本大震災の被災者に係る一般旅券の発給の特例に関する法律」（H23. 6. 8施行）
9月	申請書の様式改正（一部レイアウトの変更、用語や規定の整理等）
平成24年 5月	本人確認書類に「運転経歴証明書」を追加（H24. 5. 21 旅券法施行規則の一部改正）
8月	権限移譲による三沢市窓口の開設（H24. 8. 1）
平成25年 3月	東日本大震災の被災者に係る一般旅券の発給の特例に関する法律に基づく震災特例旅券の申請 受付終了
6月	旅券法改正（旅券の記載事項訂正制度の廃止及び記載事項変更旅券の導入）
7月	旅券窓口弘前分室移転（弘前市蔵主町4から弘前市駅前町9-20へ）（H25. 7. 29）
8月	権限移譲による弘前市窓口（県弘前窓口と併設）の開設（H25. 8. 1）
	権限移譲による田子町窓口の開設（H25. 8. 1）
10月	権限移譲による平川市窓口の開設（H25. 10. 1）
平成26年 2月	旅券法施行規則の改正（記載事項訂正申請書様式の廃止、記載事項変更旅券用申請書様式の新設及び受領書様式の所要事項の修正、文言の修正等）
3月	処理基準の全面改訂（記載事項の訂正の廃止及び記載事項変更旅券の導入に伴う改訂等）
平成27年 6月	処理基準の一部改訂（旅券の残存有効期間1年以上の切替申請の要件緩和）
11月	旅券法施行規則の改正（ダウンロード申請書様式の追加）
平成28年 1月	大使館・総領事館における「ダウンロード申請書」の先行運用開始
平成29年 1月	権限移譲による八戸市窓口の開設（H29. 1. 1）

平成28年 旅券発行の概要

平成29年3月発行

【発行者】

青森県環境生活部県民生活文化課旅券グループ

〒030-8570 青森市長島1丁目1-1

TEL 017-777-4499

FAX 017-734-8048

E-mail: passport@pref.aomori.lg.jp