

平成25年3月高等学校等
卒業予定者の進路志望状況

平成24年12月1日現在

青森県教育委員会

目 次

I 調査の概要

1 調査の内容	1
2 用語の定義	1
3 その他	1

II 高等学校（全日制・定時制課程）卒業予定者の進路志望状況

1 進路別志望状況	2
(1) 総括	2
(2) 高等学校学科別	3
(3) 志望率の推移	3
(4) 県内・県外別	4
2 大学等進学志望状況	5
(1) 総括	5
(2) 高等学校学科別	6
(3) 大学等進学志望率と進学率の推移	6
(4) 大学等進学志望率上位の学校	7
(5) 県内・県外別	7
(6) 大学等学部・学科系統別	8
① 男女別	8
② 県内・県外別	9
3 専修学校等志望状況	10
(1) 総括	10
(2) 高等学校学科別	10
(3) 県内・県外別	11
(4) 専修学校等学科・課程別	11
4 就職志望状況	12
(1) 総括	12
(2) 就職志望率と就職率の推移	13
(3) 就職志望者数と就職者数の推移	13

III 高等学校（通信制課程）卒業予定者の進路志望状況

IV 特別支援学校高等部卒業予定者の進路志望状況

統計表

第1表 志望率の推移(全日制・定時制課程)	15
第2表 大学等進学志望率と進学率の推移(全日制・定時制課程)	16
第3表 学校別、学科別進路志望状況	18
第4表 学校別、学科別進(入)学志望状況	26

I 調査の概要

1 調査の内容

この報告書は、平成25年3月に高等学校及び特別支援学校高等部本科(専攻科を除く。)を卒業する予定者について、平成24年12月1日現在の進路志望状況を調査したものである。

なお、高等学校(全日制・定時制課程)卒業予定者の進路志望状況と高等学校(通信制課程)卒業予定者の進路志望状況及び特別支援学校高等部卒業予定者の進路志望状況をそれぞれ別々に集計している。

2 用語の定義

「**大学等進学志望者**」とは、大学(学部)、短期大学(本科)、大学・短期大学の通信教育部(正規の課程)及び放送大学(全科履修生)、大学・短期大学(別科)、高等学校(専攻科)及び特別支援学校高等部(専攻科)へ進学を志望する者及び進学しかつ就職を志望する者をいう。

「**専修学校(専門課程)進学志望者**」とは、専修学校の専門課程(高等学校卒業程度を入学資格とする課程で、通常、専門学校と称する。)へ進学を志望する者及び進学しかつ就職を志望する者をいう。

ただし、大学等に進学しかつ専修学校(専門課程)に進学を志望する者は含めない。

「**専修学校(一般課程)等入学志望者**」とは、専修学校の一般課程及び高等課程、各種学校(予備校等)へ入学を志望する者及び入学しかつ就職を志望する者をいう。

ただし、大学等又は専修学校(専門課程)に進学しかつ専修学校(一般課程)等に入学を志望する者は含めない。

「**公共職業能力開発施設等入学志望者**」とは、公共職業能力開発施設等(高等専門学校を含む)へ入学を志望する者及び入学しかつ就職を志望する者をいう。

「**就職志望者**」とは、就職志望のみの者、大学等及び専修学校(専門課程)に進学しかつ就職を志望する者及び専修学校(一般課程)等に入学しかつ就職を志望する者をいう。

「**就職**」とは、給料、賃金、利潤、報酬、その他経常的収入を得る仕事に就くことをいう。

ただし、自家・自営業に就く者は含めるが、家事手伝い、臨時的な仕事に就く者は就職志望者とはしない。

また、防衛大学校等「公務員」の身分を有し、俸給を支給される「学校」及び会社の経営する社員教育のための施設等を志望する者は就職志望者とする。

なお、在学中、既に職に就いている者で、卒業後も引き続きその職に就く場合は、就職志望者とする。

大学等進学志望率(%)は、卒業予定者総数(高等学校の全日制・定時制課程)のうち大学等進学志望者数(進学しかつ就職を志望する者を含む。)の占める比率である。

就職志望率(%)は、卒業予定者総数のうち就職志望者数(大学等及び専修学校(専門課程)に進学しかつ就職を志望する者及び専修学校(一般課程)等に入学しかつ就職を志望する者を含む。)の占める比率である。

3 その他

(1) 符号の用法

「 - 」・・・計数がない場合

「0.0」・・・計数が単位未満の場合

「 / 」・・・計数出現があり得ない場合

(2) 前年の数値は平成23年12月1日現在のものである。

また、四捨五入のため、構成比率の合計は100%にならないこともある。

II 高等学校(全日制・定時制課程)卒業予定者の進路志望状況

1 進路別志望状況

(1) 総括

平成25年3月の高等学校(全日制・定時制課程)卒業予定者数は13,372人(男子6,829人、女子6,543人)で、前年より92人増加(男子131人増、女子39人減)している。

進路別内訳は、「大学等進学志望者」6,281人、「専修学校等進(入)学志望者」2,435人、「就職志望のみの者」4,482人、「その他の者」174人となっている。

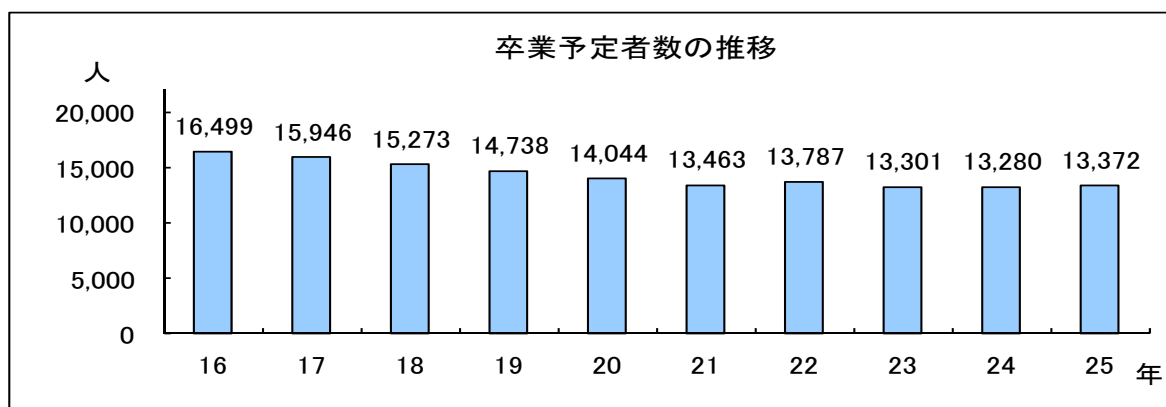
なお、就職志望のみの者に進(入)学就職志望者を加えた「就職志望者総数」は、4,543人となっている。

この結果、大学等進学志望率は47.0%(男子45.1%、女子48.9%)であり、(男子0.6ポイント上昇、女子0.3ポイント低下)前年から0.2ポイント上昇となっている。

また、就職志望率は34.0%(男子38.3%、女子29.5%)で、前年より0.1ポイント低下(男子0.2ポイント低下、女子0.1ポイント低下)している。

第1表 卒業予定者の進路志望状況

区 分	計			男			女			
	25年	24年	増減	25年	24年	増減	25年	24年	増減	
合 計 (卒 業 予 定 者)	13,372	13,280	92	6,829	6,698	131	6,543	6,582	△ 39	
大学等進学志望者 (A)	6,281 47.0	6,221 46.8	60 0.2	3,079 45.1	2,982 44.5	97 0.6	3,202 48.9	3,239 49.2	△ 37 △ 0.3	
専修学校等進(入)学志望者 (B)	2,435 18.2	2,437 18.4	△ 2 △ 0.2	1,079 15.8	1,082 16.2	△ 3 △ 0.4	1,356 20.7	1,355 20.6	1 0.1	
就職志望のみの者	4,482 33.5	4,464 33.6	18 △ 0.1	2,604 38.1	2,565 38.3	39 △ 0.2	1,878 28.7	1,899 28.9	△ 21 △ 0.2	
その他の者	パート、アルバイト志望者	39	34	5	8	12	-4	31	22	9
	進路未定者	78	66	12	39	34	5	39	32	7
	そ の 他	57	58	△ 1	20	23	△ 3	37	35	2
	小 計	174 1.3	158 1.2	16 0.1	67 1.0	69 1.0	△ 2 0.0	107 1.6	89 1.4	18 0.2
就職志望者 (再掲)	(A)のうち就職志望者	1	1	0	0	1	△ 1	1	0	1
	(B)のうち就職志望者	60	61	△ 1	9	10	△ 1	51	51	0
	就職志望のみの者	4,482	4,464	18	2,604	2,565	39	1,878	1,899	△ 21
	小 計	4,543 34.0	4,526 34.1	17 △ 0.1	2,613 38.3	2,576 38.5	37 △ 0.2	1,930 29.5	1,950 29.6	△ 20 △ 0.1



(2) 高等学校学科別

学科別の大学等進学志望率は、看護科、理数科(100.0%)が最も高く、次いで、音楽・美術科(89.6%)となっている。

また、専修学校等進(入)学志望率は情報科学科(33.3%)が最も高く、就職志望率では、福祉科(78.6%)が最も高くなっている。

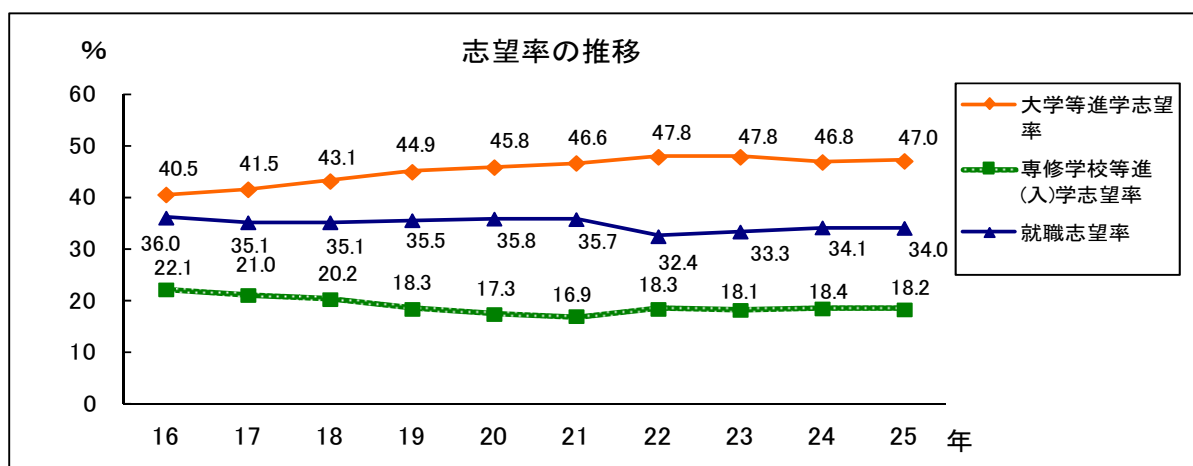
第2表 学科別進路志望状況

区 分	計	普通	農業	工業	商業	水産	家庭	看護	情報科学	理数	英語・外国	音楽・美術	スポーツ科学	福祉	人文・表現	総合
合 計 (卒業予定者)	13,372	7,569	687	1,831	1,210	128	395	74	27	36	153	48	116	56	29	1,013
大学等進学志望者 (A)	6,281 47.0	4,796 63.4	99 14.4	313 17.1	247 20.4	4 3.1	108 27.3	74 100.0	5 18.5	36 100.0	101 66.0	43 89.6	53 45.7	5 8.9	25 86.2	372 36.7
専修学校等進(入)学志望者 (B)	2,435 18.2	1,201 15.9	202 29.4	268 14.6	309 25.5	40 31.3	88 22.3	- -	9 33.3	- -	31 20.3	4 8.3	33 28.4	6 10.7	1 3.4	243 24.0
就職志望のみの者	4,482 33.5	1,467 19.4	377 54.9	1,241 67.8	636 52.6	84 65.6	190 48.1	- -	11 40.7	- -	20 13.1	1 2.1	30 25.9	44 78.6	3 10.3	378 37.3
その他の者	パート、アルバイト志望者	39	24	5	1	5	-	4	-	-	-	-	-	-	-	-
	進路未定者	78	52	4	3	1	-	3	-	1	-	-	-	1	-	13
	その他	57	29	-	5	12	-	2	-	1	-	1	-	-	-	7
	小 計	174 1.3	105 1.4	9 1.3	9 0.5	18 1.5	-	9 2.3	-	2 7.4	-	1 0.7	-	-	1 1.8	-
就職志望者 (再掲)	(A)のうち就職志望者	1	1	-	-	-	-	-	-	-	-	-	-	-	-	-
	(B)のうち就職志望者	60	39	8	-	9	-	-	-	-	-	-	-	-	-	4
就職志望者の 小 計	4,543 34.0	1,507 19.9	385 56.0	1,241 67.8	645 53.3	84 65.6	190 48.1	-	11 40.7	-	20 13.1	1 2.1	30 25.9	44 78.6	3 10.3	382 37.7

(3) 志望率の推移

大学等進学志望率は47.0%で、昨年度より0.2ポイント上昇している。

就職志望率は34.0%で、前年より0.1ポイント低下している。



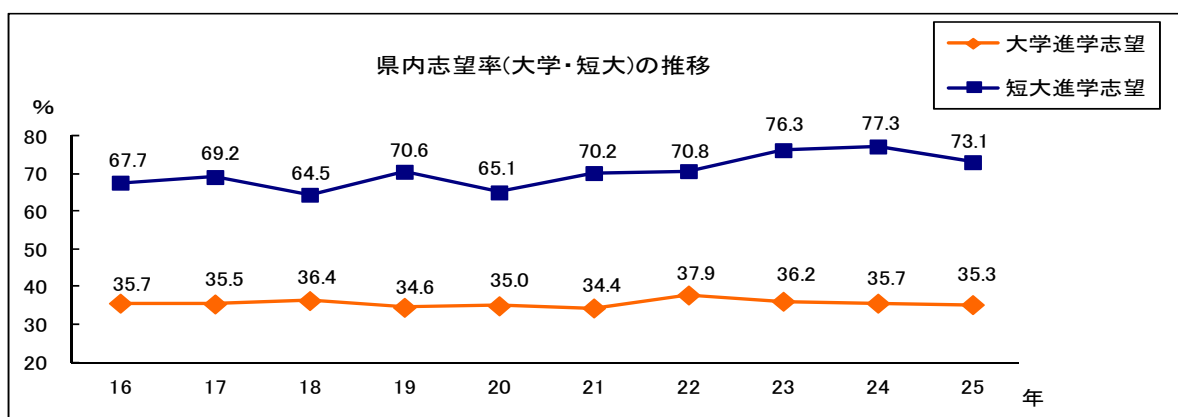
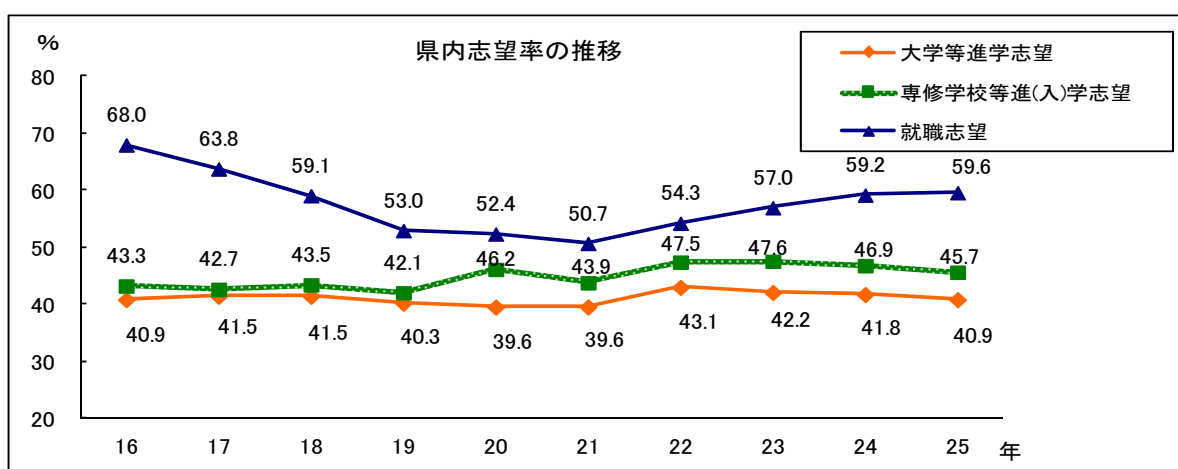
(4) 県内・県外別

大学等進学志望者では県外が59.1%、専修学校等進(入)学志望者では県外が54.3%と県内を上回っているが、就職志望者は、県内が59.6%と県外を上回っている。

第3表 県内・県外別進路志望状況

区 分	計			男			女			
	計	県内	県外	計	県内	県外	計	県内	県外	
大学等進学志望者	6,281	2,569 40.9	3,712 59.1	3,079	1,089 35.4	1,990 64.6	3,202	1,480 46.2	1,722 53.8	
内 訳	大 学	5,431	1,918 35.3	3,513 64.7	2,964	1,001 33.8	1,963 66.2	2,467	917 37.2	1,550 62.8
	短期大学	726	531 73.1	195 26.9	80	55 68.8	25 31.3	646	476 73.7	170 26.3
	大学・短大の通信教育部・別科、高校等専攻科	124	120 96.8	4 3.2	35	33 94.3	2 5.7	89	87 97.8	2 2.2
専修学校等進(入)学志望者	2,435	1,113 45.7	1,322 54.3	1,079	561 52.0	518 48.0	1,356	552 40.7	804 59.3	
就職志望者	4,543	2,709 59.6	1,834 40.4	2,613	1,425 54.5	1,188 45.5	1,930	1,284 66.5	646 33.5	

(注) 「就職志望者」には、就職進(入)学志望者が含まれている。



2 大学等進学志望状況

(1) 総括

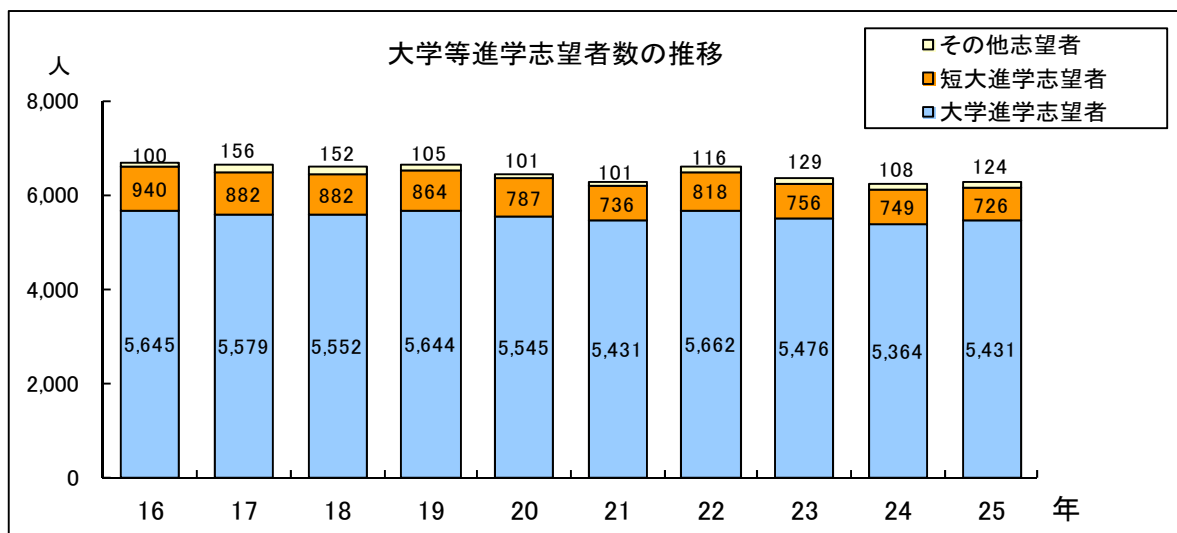
大学等進学志望者数は6,281人(男子3,079人、女子3,202人)で、前年より60人増加(男子97人増、女子37人減)している。

このうち、大学進学志望者の占める割合は86.5%、短期大学進学志望者の占める割合は11.6%で、前年と比較して大学では0.3ポイント上昇(国公立0.6ポイント低下、私立0.8ポイント上昇)、短期大学では0.4ポイント低下(国公立0.3ポイント上昇、私立0.8ポイント低下)している。

男女別では、男子の大学進学志望者が96.3%に対し、女子は77.0%となっている。

第4表 大学等進学志望状況

区 分	計			男			女			
	25年	24年	増減	25年	24年	増減	25年	24年	増減	
計	6,281	6,221	60	3,079	2,982	97	3,202	3,239	△ 37	
大 学	5,431	5,364	67	2,964	2,859	105	2,467	2,505	△ 38	
	86.5	86.2	0.3	96.3	95.9	0.4	77.0	77.3	△ 0.3	
内 訳	国公立	3,435	3,438	△ 3	1,774	1,738	36	1,661	1,700	△ 39
		54.7	55.3	△ 0.6	57.6	58.3	△ 0.7	51.9	52.5	△ 0.6
私 立	1,996	1,926	70	1,190	1,121	69	806	805	1	
	31.8	31.0	0.8	38.6	37.6	1.0	25.2	24.9	0.3	
短 期 大 学	726	749	△ 23	80	100	△ 20	646	649	△ 3	
	11.6	12.0	△ 0.4	2.6	3.4	△ 0.8	20.2	20.0	0.2	
内 訳	国公立	43	24	19	8	4	4	35	20	15
		0.7	0.4	0.3	0.3	0.1	0.2	1.1	0.6	0.5
私 立	683	725	△ 42	72	96	△ 24	611	629	△ 18	
	10.9	11.7	△ 0.8	2.3	3.2	△ 0.9	19.1	19.4	△ 0.3	
大学・短大の通信教育部・別科、高校等専攻科	124	108	16	35	23	12	89	85	4	
	2.0	1.7	0.3	1.1	0.8	0.3	2.8	2.6	0.2	



(注) 「その他」は、大学・短期大学の通信教育部、大学・短期大学の別科、高等学校専攻科、特別支援学校高等部専攻科である。

(2) 高等学校学科別

大学進学志望者の割合の高い学科は、理数科が最も高く、次いで、普通科、音楽・美術科、スポーツ科学科、工業科の順となっており、短期大学進学志望者の割合の高い学科は、家庭科、水産科、農業科の順となっている。

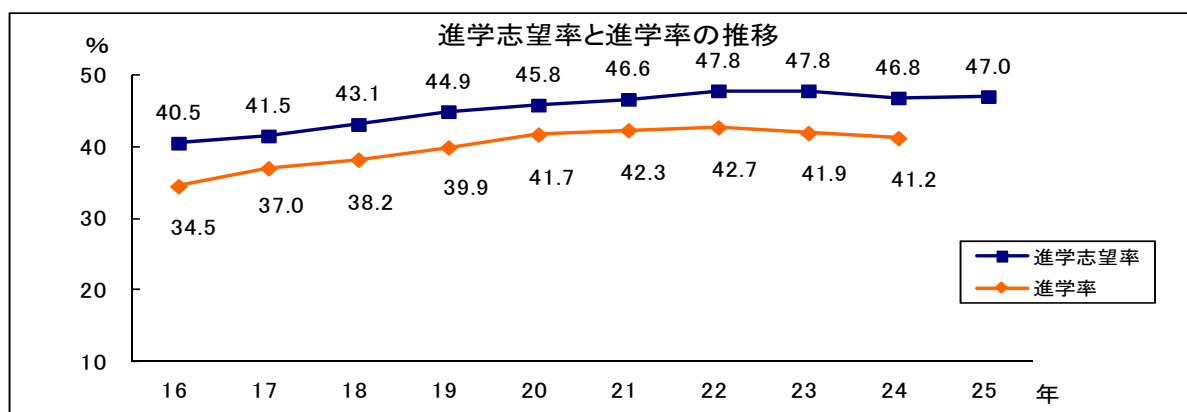
第5表 学科別進学志望状況

区 分	計	普通	農業	工業	商業	水産	家庭	看護	情報科学	理数	英語・外国	音楽・美術	スポーツ科学	福祉	人文・表現	総合
計	6,281	4,796	99	313	247	4	108	74	5	36	101	43	53	5	25	372
大 学	5,431	4,408	61	270	157	2	35	-	4	35	82	39	46	4	19	269
	86.5	91.9	61.6	86.3	63.6	50.0	32.4	-	80.0	97.2	81.2	90.7	86.8	80.0	76.0	72.3
内 訳	国公立	3,435	3,105	12	41	37	-	7	-	32	39	17	3	-	11	131
		54.7	64.7	12.1	13.1	15.0	-	6.5	-	88.9	38.6	39.5	5.7	-	44.0	35.2
私 立	1,996	1,303	49	229	120	2	28	-	4	3	43	22	43	4	8	138
		31.8	27.2	49.5	73.2	48.6	50.0	25.9	-	80.0	8.3	42.6	51.2	81.1	80.0	32.0
短 期 大 学	726	385	37	13	88	2	59	-	1	1	19	4	7	1	6	103
	11.6	8.0	37.4	4.2	35.6	50.0	54.6	-	20.0	2.8	18.8	9.3	13.2	20.0	24.0	27.7
内 訳	国公立	43	28	-	-	1	-	2	-	-	5	1	-	-	1	5
		0.7	0.6	-	-	0.4	-	1.9	-	-	5.0	2.3	-	-	4.0	1.3
私 立	683	357	37	13	87	2	57	-	1	1	14	3	7	1	5	98
		10.9	7.4	37.4	4.2	35.2	50.0	52.8	-	20.0	2.8	13.9	7.0	13.2	20.0	26.3
大学・短大の通信教育部・別科、高校等専攻科	124	3	1	30	2	-	14	74	-	-	-	-	-	-	-	-
	2.0	0.1	1.0	9.6	0.8	-	13.0	100.0	-	-	-	-	-	-	-	-

(3) 大学等進学志望率と進学率の推移

第6表 大学等進学志望率と進学率の推移

卒 業 年	16	17	18	19	20	21	22	23	24	25
進学志望率－進学率	6.0	4.5	4.9	5.0	4.1	4.3	5.1	5.9	5.6	
進 学 志 望 率	40.5	41.5	43.1	44.9	45.8	46.6	47.8	47.8	46.8	47.0
進 学 率	34.5	37.0	38.2	39.9	41.7	42.3	42.7	41.9	41.2	
進学志望率(男)	39.9	41.4	42.4	43.9	44.6	45.7	45.9	46.1	44.5	45.1
進学率(男)	33.7	37.0	37.6	39.0	40.2	40.8	40.7	39.3	37.8	
進学志望率(女)	41.1	41.6	43.9	43.9	47.0	47.5	49.8	49.6	49.2	48.9
進学率(女)	35.3	36.9	38.9	40.8	43.2	43.8	44.8	44.6	44.7	



(4) 大学等進学志望率上位の学校

大学等進学志望率が50%を超えている学校は27校(県立20校、私立7校)で、前年より1校減少(県立同数、私立1校減)している。

第7表 大学等進学志望率が50%を超えている学校

25		24		23		22		21		20	
学校名	進学志望率	学校名	進学志望率	学校名	進学志望率	学校名	進学志望率	学校名	進学志望率	学校名	進学志望率
弘前	98.9	弘前	98.9	三本木	98.7	弘前	99.6	八戸	99.3	青森	99.4
青森	98.5	青森	97.8	弘前	98.6	青森	97.8	青森	98.7	弘前	97.8
八戸	97.8	八戸	97.8	八戸	98.6	五所川原	96.4	三本木	96.8	八戸	97.8
五所川原	97.0	五所川原	95.6	青森	97.8	八戸	96.4	弘前	96.3	青森東	95.6
三本木	94.9	青森東	93.6	青森東	95.9	三本木	94.1	五所川原	93.8	五所川原	95.5
弘前中央	93.6	三本木	93.2	八戸北	95.8	青森東	94.0	弘前南	93.2	弘前南	93.2
青森東	93.1	八戸北	92.8	五所川原	95.3	八戸北	92.6	青森東	92.1	八戸北	92.2
青森南	92.4	弘前南	92.0	弘前中央	91.0	弘前南	90.1	八戸北	87.8	三本木	91.9
八戸北	91.3	弘前中央	88.2	八戸東	90.9	弘前中央	89.5	八戸東	87.7	青森南	87.0
八戸東	88.7	八戸東	86.7	弘前南	88.9	青森南	87.7	弘前中央	85.3	弘前中央	86.7
弘前南	88.0	青森南	84.5	青森南	86.3	八戸東	82.4	青森南	83.0	八戸東	85.8
青森戸山	83.2	青森戸山	82.5	八戸南	80.2	八戸西	78.1	青森戸山	82.4	青森戸山	78.9
八戸西	78.1	八戸西	81.6	田名部	79.6	田名部	77.2	田名部	80.8	松風塾	78.1
田名部	74.3	田名部	76.4	青森戸山	79.0	青森戸山	76.6	三沢	77.8	田名部	77.0
三沢	74.3	八戸工業大学第二	72.3	八戸西	76.2	三沢	75.5	八戸西	75.0	八戸西	76.3
八戸南	72.7	八戸南	71.2	八戸工業大学第二	71.3	八戸工業大学第二	69.2	八戸南	67.5	三沢	75.5
黒石	69.1	三沢	70.2	三沢	70.8	八戸南	68.8	青森北	65.9	八戸南	71.9
八戸工業大学第二	67.9	青森明の星	65.9	東奥義塾	69.0	木造	68.1	八戸工業大学第二	65.9	八戸工業大学第二	67.7
青森北	61.9	東奥義塾	63.4	木造	66.5	弘前学院聖愛	65.9	東奥義塾	63.0	八戸聖ウルスラ学院	65.3
東奥義塾	61.8	木造	62.2	黒石	65.1	八戸聖ウルスラ学院	64.8	八戸聖ウルスラ学院	62.4	青森北	64.2
青森明の星	61.0	青森北	61.3	八戸聖ウルスラ学院	65.0	青森山田	64.6	弘前学院聖愛	62.1	東奥義塾	61.1
松風塾	56.5	松風塾	59.3	青森明の星	58.1	青森北	62.9	松風塾	60.9	青森明の星	59.8
八戸聖ウルスラ学院	56.1	黒石	58.9	青森山田	57.2	青森明の星	62.4	青森明の星	60.7	青森山田	57.8
青森山田	56.0	青森山田	58.8	弘前学院聖愛	57.1	東奥義塾	61.4	青森山田	53.5	木造	54.5
木造	55.1	青森西	58.4	青森西	55.9	松風塾	60.0	木造	53.2	弘前学院聖愛	53.5
青森西	55.1	八戸聖ウルスラ学院	55.2	松風塾	55.6	光星学院	53.1	青森中央	52.9		
弘前学院聖愛	52.6	弘前学院聖愛	54.2	青森北	50.8	黒石	50.3	黒石	51.3		
-	-	光星学院	50.4	光星学院	50.6	-	-	五所川原第一	50.3		

(5) 県内・県外別

大学では県外が64.7%を占めているが、短期大学では県内が73.1%となっている。

第8表 県内・県外別進学志望状況

区分	計			男			女			
	計	県内	県外	計	県内	県外	計	県内	県外	
計	6,281	2,569	3,712	3,079	1,089	1,990	3,202	1,480	1,722	
		40.9	59.1		35.4	64.6		46.2	53.8	
大学	5,431	1,918	3,513	2,964	1,001	1,963	2,467	917	1,550	
		35.3	64.7		33.8	66.2		37.2	62.8	
内訳	国公立	3,435	1,337	2,098	1,774	623	1,151	1,661	714	947
			38.9	61.1		35.1	64.9		43.0	57.0
内訳	私立	1,996	581	1,415	1,190	378	812	806	203	603
			29.1	70.9		31.8	68.2		25.2	74.8
短期大学	726	531	195	80	55	25	646	476	170	
		73.1	26.9		68.8	31.3		73.7	26.3	
内訳	国公立	43	1	42	8	0	8	35	1	34
			2.3	97.7		0.0	100.0		2.9	97.1
内訳	私立	683	530	153	72	55	17	611	475	136
			77.6	22.4		76.4	23.6		77.7	22.3
大学・短大の通信教育部・別科・高校等専攻科	124	120	4	35	33	2	89	87	2	
		96.8	3.2		94.3	5.7		97.8	2.2	

(6) 大学等学部・学科系統別

大学では社会科学の1,326人(大学進学志望者数の24.4%)が最も多く、次いで保健の1,045人(同19.2%)、工学の892人(同16.4%)の順となっている。また、短期大学では教育の305人(短期大学進学志望者数の42.0%)、家政の166人(同22.9%)、保健の123人(同16.9%)の順となっている。

① 男女別

大学では、男子は社会科学の856人、工学の782人、保健の370人の順となっており、女子は保健の675人、社会科学の470人、人文科学の448人の順となっている。

短期大学では、男子は教育の26人、保健の23人、社会科学の12人の順となっており、女子は教育の279人、家政の158人、保健の100人の順となっている。

第9表 学部・学科系統別進学志望者数

区 分	大 学						短 期 大 学						
	計		男		女		計		男		女		
計	5,431		2,964		2,467		726		80		646		
人 文 科 学	682	12.6	234	7.9	448	18.2	27	3.7	3	3.8	24	3.7	
社 会 科 学	1,326	24.4	856	28.9	470	19.1	65	9.0	12	15.0	53	8.2	
内 訳	法 政	268	4.9	200	6.7	68	2.8	-	-	-	-	-	
	商 経	745	13.7	522	17.6	223	9.0	12	1.7	3	3.8	9	1.4
	社 会 学	238	4.4	100	3.4	138	5.6	27	3.7	7	8.8	20	3.1
	そ の 他	75	1.4	34	1.1	41	1.7	26	3.6	2	2.5	24	3.7
理 学	235	4.3	171	5.8	64	2.6	-	-	-	-	-	-	
工 学	892	16.4	782	26.4	110	4.5	4	0.6	2	2.5	2	0.3	
農 学	227	4.2	128	4.3	99	4.0	4	0.6	1	1.3	3	0.5	
保 健	1,045	19.2	370	12.5	675	27.4	123	16.9	23	28.8	100	15.5	
内 訳	医 学	133	2.4	85	2.9	48	1.9	-	-	-	-	-	
	歯 学	8	0.1	4	0.1	4	0.2	-	-	-	-	-	
	薬 学	126	2.3	61	2.1	65	2.6	-	-	-	-	-	
	看 護 学	328	6.0	47	1.6	281	11.4	107	14.7	18	22.5	89	13.8
	そ の 他	450	8.3	173	5.8	277	11.2	16	2.2	5	6.3	11	1.7
商 船	-	-	-	-	-	-	-	-	-	-	-	-	
家 政	107	2.0	19	0.6	88	3.6	166	22.9	8	10.0	158	24.5	
教 育	707	13.0	316	10.7	391	15.8	305	42.0	26	32.5	279	43.2	
内 訳	教 育 学	48	0.9	19	0.6	29	1.2	-	-	-	-	-	
	教 員 養 成	401	7.4	170	5.7	231	9.4	-	-	-	-	-	
	体 育 学	103	1.9	76	2.6	27	1.1	3	0.4	1	1.3	2	0.3
	そ の 他	155	2.9	51	1.7	104	4.2	302	41.6	25	31.3	277	42.9
芸 術	116	2.1	22	0.7	94	3.8	9	1.2	-	-	9	1.4	
そ の 他	94	1.7	66	2.2	28	1.1	23	3.2	5	6.3	18	2.8	

② 県内・県外別

大学では、県内は保健の 599 人、社会科学の 506 人、工学の 214 人の順となっており、県外は社会科学の 820 人、工学の 678 人、人文科学の 514 人の順となっている。

短期大学では、県内は教育の 253 人、家政の 134 人、保健の 94 人の順となっており、県外は教育の 52 人、家政の 32 人、保健の 29 人の順となっている。

第 10 表 県内・県外別学部・学科系統別進学志望者数

区 分	大 学					短 期 大 学					
	計	県 内		県 外		計	県 内		県 外		
計	5,431	1,918		3,513		726	531		195		
人 文 科 学	682	168	8.8	514	14.6	27	-	-	27	13.8	
社 会 科 学	1,326	506	26.4	820	23.3	65	39	7.3	26	13.3	
内 訳	法 政	268	67	3.5	201	5.7	-	-	-	-	
	商 経	745	332	17.3	413	11.8	12	-	-	12	6.2
	社 会 学	238	92	4.8	146	4.2	27	20	3.8	7	3.6
	そ の 他	75	15	0.8	60	1.7	26	19	3.6	7	3.6
理 学	235	82	4.3	153	4.4	-	-	-	-	-	
工 学	892	214	11.2	678	19.3	4	-	-	4	2.1	
農 学	227	68	3.5	159	4.5	4	-	-	4	2.1	
保 健	1,045	599	31.2	446	12.7	123	94	17.7	29	14.9	
内 訳	医 学	133	92	4.8	41	1.2	-	-	-	-	-
	歯 学	8	-	-	8	0.2	-	-	-	-	-
	薬 学	126	19	1.0	107	3.0	-	-	-	-	-
	看 護 学	328	215	11.2	113	3.2	107	94	17.7	13	6.7
	そ の 他	450	273	14.2	177	5.0	16	-	-	16	8.2
商 船	-	-	-	-	-	-	-	-	-	-	
家 政	107	63	3.3	44	1.3	166	134	25.2	32	16.4	
教 育	707	213	11.1	494	14.1	305	253	47.6	52	26.7	
内 訳	教 育 学	48	-	-	48	1.4	-	-	-	-	-
	教 員 養 成	401	158	8.2	243	6.9	-	-	-	-	-
	体 育 学	103	-	-	103	2.9	3	-	-	3	1.5
	そ の 他	155	55	2.9	100	2.8	302	253	47.6	49	25.1
芸 術	116	-	-	116	3.3	9	-	-	9	4.6	
そ の 他	94	5	0.3	89	2.5	23	11	2.1	12	6.2	

3 専修学校等志望状況

(1) 総括

専修学校等志望者数は2,435人(男子1,079人、女子1,356人)で、前年より2人減少(男子3人減、女子1人増)している。

このうち、専修学校(専門課程)志望者の占める割合は79.9%(男子69.0%、女子88.6%)、専修学校(一般課程)等志望者の占める割合は8.7%、公共職業能力開発施設等志望者の占める割合は11.4%で、前年より専修学校(専門課程)では1.6ポイント低下、専修学校(一般課程)等では1.2ポイント上昇、公共職業能力開発施設等では0.4ポイント上昇している。

第11表 専修学校等進(入)学志望状況

区 分	計			男			女			
	25年	24年	増減	25年	24年	増減	25年	24年	増減	
合 計	2,435	2,437	△2	1,079	1,082	△3	1,356	1,355	1	
専修学校 (専門課程)	1,946	1,986	△40	745	765	△20	1,201	1,221	△20	
	79.9	81.5	△1.6	69.0	70.7	△1.7	88.6	90.1	△1.5	
専(一) 修(一般課程) 学(種 程)各 校)種 校 等 小 計	専修学校 (一般課程等)	111	75	36	33	23	10	78	52	26
	各種学校	101	108	△7	48	47	1	53	61	△8
	小計	212	183	29	81	70	11	131	113	18
		8.7	7.5	1.2	7.5	6.5	1.0	9.7	8.3	1.4
公共職業能力 開発施設等	277	268	9	253	247	6	24	21	3	
		11.4	11.0	0.4	23.4	22.8	0.6	1.8	1.5	0.3

(2) 高等学校学科別

第12表 高等学校学科別進(入)学志望状況

区 分	計	普通	農業	工業	商業	水産	家庭	看護	情報 科学	理数	英語・ 外国語	音楽・ 美術	スポ-ツ 科学	福祉	人文・ 表現	総合
合 計	2,435	1,201	202	268	309	40	88	-	9	-	31	4	33	6	1	243
専修学校 (専門課程)	1,946	992	160	136	265	16	76	-	8	-	31	4	31	6	1	220
	79.9	82.6	79.2	50.7	85.8	40.0	86.4	-	88.9	-	100.0	100.0	93.9	100.0	100.0	90.5
専(一) 修(一般課程) 学(種 程)各 校)種 校 等 小 計	専修学校 (一般課程等)	111	57	6	32	7	9	-	-	-	-	-	-	-	-	-
	各種学校	101	54	5	12	5	19	2	-	-	-	-	-	-	-	4
	小計	212	111	11	44	12	19	11	-	-	-	-	-	-	-	4
		8.7	9.2	5.4	16.4	3.9	47.5	12.5	-	-	-	-	-	-	-	1.6
公共職業能力 開発施設等	277	98	31	88	32	5	1	-	1	-	-	-	2	-	-	19
		11.4	8.2	15.3	32.8	10.4	12.5	1.1	-	11.1	-	-	6.1	-	-	7.8

(3) 県内・県外別

専修学校(専門課程)では県外が県内を上回っているが、専修学校(一般課程)等及び公共職業能力開発施設等では県内が多い。

第13表 県内・県外別進(入)学志望状況

区 分	計			男			女		
	計	県 内	県 外	計	県 内	県 外	計	県 内	県 外
計	2,435	1,113 45.7	1,322 54.3	1,079	561 52.0	518 48.0	1,356	552 40.7	804 59.3
専修学校 (専門課程)	1,946	713 36.6	1,233 63.4	745	279 37.4	466 62.6	1,201	434 36.1	767 63.9
専修学校 (一般課程)等	212	142 67.0	70 33.0	81	48 59.3	33 40.7	131	94 71.8	37 28.2
公共職業能力 開発施設等	277	258 93.1	19 6.9	253	234 92.5	19 7.5	24	24 100.0	0 0.0

(4) 専修学校等学科・課程別

専修学校(専門課程)では医療関係の420人が最も多く、次いで衛生関係の405人、文化・教養関係の364人の順となっており、専修学校(一般課程)等では医療関係が、公共職業能力開発施設等では工業関係がそれぞれ最も多くなっている。

第14表 学科・課程別進(入)学志望者数

区 分	専修学校(専門課程)			専修学校(一般課程)等			公共職業能力開発施設等		
	計	男	女	計	男	女	計	男	女
計	1,946	745	1,201	212	81	131	277	253	24
工業関係	206 10.6	171 23.0	35 2.9	6 2.8	6 7.4	- -	242 87.4	228 90.1	14 58.3
農業関係	29 1.5	26 3.5	3 0.2	1 0.5	1 1.2	- -	12 4.3	10 4.0	2 8.3
医療関係	420 21.6	124 16.6	296 24.6	93 43.9	9 11.1	84 64.1	- -	- -	- -
衛生関係	405 20.8	122 16.4	283 23.6	27 12.7	14 17.3	13 9.9	- -	- -	- -
教育・ 社会福祉関係	142 7.3	43 5.8	99 8.2	- -	- -	- -	- -	- -	- -
商業実務関係	288 14.8	109 14.6	179 14.9	7 3.3	3 3.7	4 3.1	14 5.1	7 2.8	7 29.2
服飾・家政関係	92 4.7	25 3.4	67 5.6	12 5.7	8 9.9	4 3.1	- -	- -	- -
文化・教養関係	364 18.7	125 16.8	239 19.9	37 17.5	17 21.0	20 15.3	3 1.1	3 1.2	- -
その他	- -	- -	- -	29 13.7	23 28.4	6 4.6	6 2.2	5 2.0	1 4.2

4 就職志望状況

(1) 総括

就職志望のみの者 4,482 人(男子 2,604 人、女子 1,878 人)に進(入)学就職志望者 61 人(男子 9 人、女子 52 人)を加えた就職志望者総数は 4,543 人(男子 2,613 人、女子 1,930 人)で、前年より 17 人増加(男子 37 人増、女子 20 人減)している。(2 ページ参照)

県内・県外別では、県内に就職志望する者は 2,709 人(男子 1,425 人、女子 1,284 人)で、就職志望者の 59.6%(男子 54.5%、女子 66.5%)を占めている。(4 ページ参照)

就職志望者を産業別でみると、「製造業」の 967 人が最も多く、次いで「卸売・小売業」の 564 人、「宿泊業・飲食サービス業」500 人の順となっており、男子は「製造業」、女子は「卸売業、小売業」が最も多い。「上記以外のもの」には志望する産業が未定である者も含まれる。

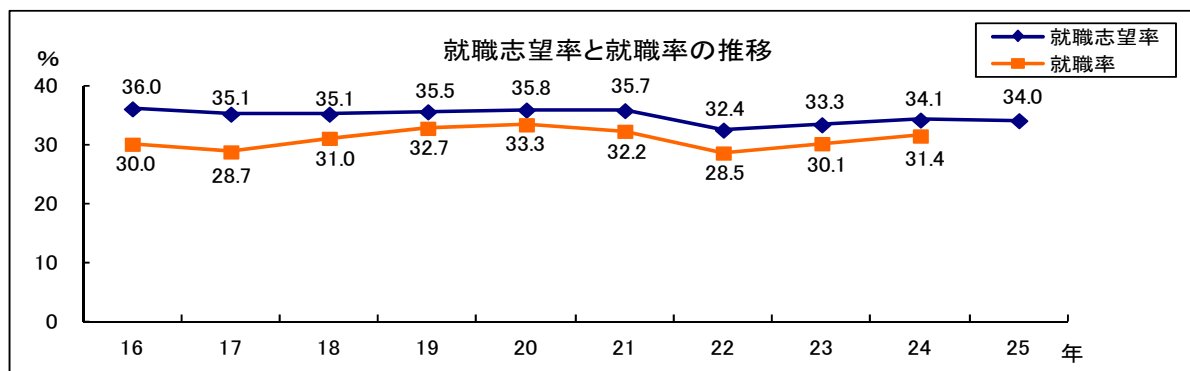
第 15 表 就職志望状況

区 分	計			県 内			県 外		
	計	男	女	計	男	女	計	男	女
計	4,543	2,613	1,930	2,709	1,425	1,284	1,834	1,188	646
農 業、林 業	36 0.8	22 0.8	14 0.7	32 1.2	19 1.3	13 1.0	4 0.2	3 0.3	1 0.2
漁 業	18 0.4	18 0.7	- -	17 0.6	17 1.2	- -	1 0.1	1 0.1	- -
鉱業、採石業、 砂利採取業	4 0.1	3 0.1	1 0.1	3 0.1	2 0.1	1 0.1	1 0.1	1 0.1	- -
建 設 業	381 8.4	354 13.5	27 1.4	227 8.4	207 14.5	20 1.6	154 8.4	147 12.4	7 1.1
製 造 業	967 21.3	689 26.4	278 14.4	550 20.3	360 25.3	190 14.8	417 22.7	329 27.7	88 13.6
電 気、ガ ス、 熱供給、水道業	103 2.3	94 3.6	9 0.5	45 1.7	39 2.7	6 0.5	58 3.2	55 4.6	3 0.5
情報通信業	60 1.3	42 1.6	18 0.9	21 0.8	9 0.6	12 0.9	39 2.1	33 2.8	6 0.9
運輸業、郵便	132 2.9	104 4.0	28 1.5	38 1.4	25 1.8	13 1.0	94 5.1	79 6.6	15 2.3
卸 売 業 小 売 業	564 12.4	221 8.5	343 17.8	379 14.0	137 9.6	242 18.8	185 10.1	84 7.1	101 15.6
金 融 業 保 険 業	20 0.4	6 0.2	14 0.7	16 0.6	5 0.4	11 0.9	4 0.2	1 0.1	3 0.5
不動産業、 物品賃貸業	30 0.7	12 0.5	18 0.9	17 0.6	5 0.4	12 0.9	13 0.7	7 0.6	6 0.9
学術研究、専門 ・技術サービス業	29 0.6	17 0.7	12 0.6	13 0.5	7 0.5	6 0.5	16 0.9	10 0.8	6 0.9
宿 泊 業、 飲食サービス業	500 11.0	168 6.4	332 17.2	202 7.5	53 3.7	149 11.6	298 16.2	115 9.7	183 28.3
生活関連サービ ス業、娯楽業	285 6.3	99 3.8	186 9.6	147 5.4	46 3.2	101 7.9	138 7.5	53 4.5	85 13.2
教 育、 学習支援業	6 0.1	2 0.1	4 0.2	6 0.2	2 0.1	4 0.3	- -	- -	- -
医 療、福 祉	426 9.4	92 3.5	334 17.3	362 13.4	86 6.0	276 21.5	64 3.5	6 0.5	58 9.0
複合サービス業	54 1.2	29 1.1	25 1.3	42 1.6	22 1.5	20 1.6	12 0.7	7 0.6	5 0.8
サービス業 (他 に分類されないもの)	218 4.8	145 5.5	73 3.8	136 5.0	89 6.2	47 3.7	82 4.5	56 4.7	26 4.0
公 務 (他に分類 されるものを除く)	464 10.2	373 14.3	91 4.7	254 9.4	196 13.8	58 4.5	210 11.5	177 14.9	33 5.1
上記以外のもの	246 5.4	123 4.7	123 6.4	202 7.5	99 6.9	103 8.0	44 2.4	24 2.0	20 3.1
自家・自営業 (再 掲)	47 1.0	35 1.3	12 0.6	45 1.7	33 2.3	12 0.9	2 0.1	2 0.2	- -

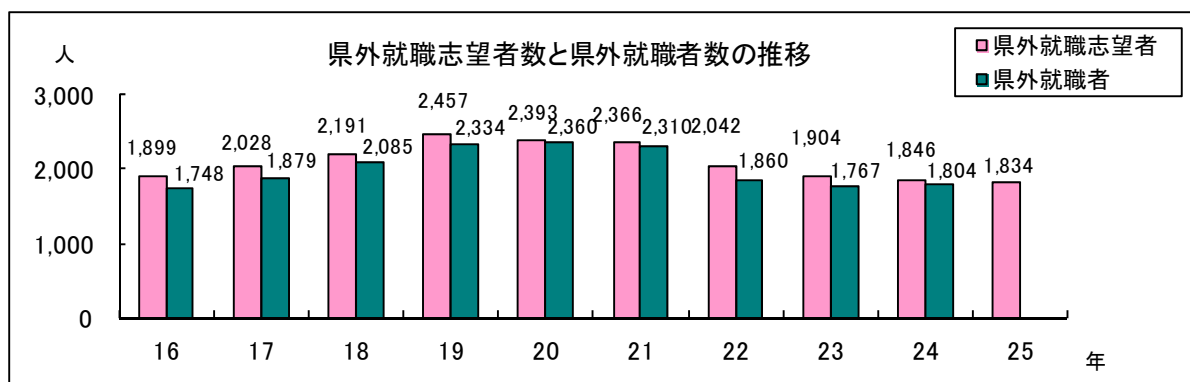
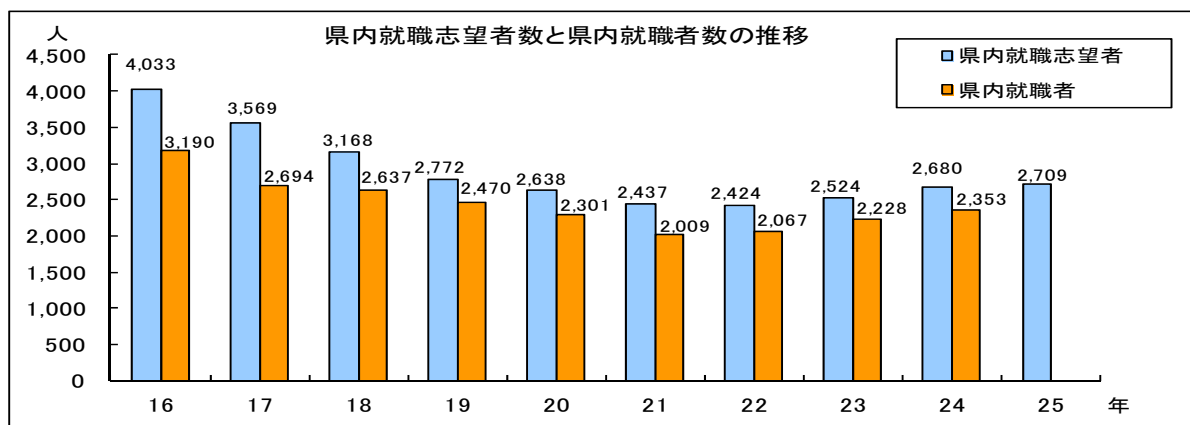
(2)就職志望率と就職率の推移

第 16 表 就職志望率と就職率の推移

卒業年	16	17	18	19	20	21	22	23	24	25
就職志望率－就職率	6.0	6.4	4.1	2.8	2.5	3.5	3.9	3.2	2.7	
就職志望率	36.0	35.1	35.1	35.5	35.8	35.7	32.4	33.3	34.1	34.0
就職率	30.0	28.7	31.0	32.7	33.3	32.2	28.5	30.1	31.4	
就職志望率(男)	37.8	37.0	37.5	38.7	39.1	39.1	36.4	37.5	38.5	38.3
就職率(男)	32.9	32.5	35.0	37.1	37.4	36.2	32.7	34.4	36.3	
就職志望率(女)	34.0	33.2	32.6	32.1	32.4	32.1	28.3	28.9	29.6	29.5
就職率(女)	27.0	25.0	26.8	28.2	29.1	27.9	24.2	25.7	26.3	



(3)就職志望者数と就職者数の推移



Ⅲ 高等学校(通信制課程)卒業予定者の進路志望状況

平成25年3月の高等学校(通信制課程)卒業予定者は521人(男子251人、女子270人)で、前年より60人減少(男子32人減、女子28人減)している。

第17表 高等学校(通信制課程)卒業予定者の進路志望状況

区 分	計			男			女			
	25年	24年	増減	25年	24年	増減	25年	24年	増減	
合 計	521	581	△ 60	251	283	△ 32	270	298	△ 28	
大学等進学志望者 (A)	70	46	24	37	20	17	33	26	7	
	13.4	7.9	5.5	14.7	7.1	7.6	12.2	8.7	3.5	
専修学校等進(入)学志望者 (B)	103	95	8	53	42	11	50	53	△ 3	
	19.8	16.4	3.4	21.1	14.8	6.3	18.5	17.8	0.7	
就職志望のみの者	156	391	△ 235	73	202	△ 129	83	189	△ 106	
	29.9	67.3	△ 37.4	29.1	71.4	△ 42.3	30.7	63.4	△ 32.7	
その他の者	パート、アルバイト志望者	54	16	38	23	5	18	31	11	20
	進路未定者	118	15	103	57	9	48	61	6	55
	そ の 他	20	18	2	8	5	3	12	13	△ 1
	小 計	192	49	143	88	19	69	104	30	74
	36.9	8.4	28.5	35.1	6.7	28.4	38.5	10.1	28.4	
就職志望者 (再掲)	(A)のうち就職志望者	1	-	1	-	-	-	1	-	1
	(B)のうち就職志望者	2	1	1	1	-	1	1	0	
	就職志望のみの者	156	391	△ 235	73	202	△ 129	83	189	△ 106
	小 計	159	392	△ 233	74	202	△ 128	85	190	△ 105
	30.5	67.5	△ 37.0	29.5	71.4	△ 41.9	31.5	63.8	△ 32.3	

Ⅳ 特別支援学校高等部卒業予定者の進路志望状況

平成25年3月の特別支援学校高等部卒業予定者数は271人(男子189人、女子82人)で、前年より52人増加(男子47人増、女子5人増)している。

第18表 特別支援学校高等部卒業予定者の進路志望状況

区 分	計			男			女		
	25年	24年	増減	25年	24年	増減	25年	24年	増減
合 計	271	219	52	189	142	47	82	77	5
大学等進学志望者 (A)	4	7	△ 3	2	4	△ 2	2	3	△ 1
	1.5	3.2	△ 1.7	1.1	2.8	△ 1.7	2.4	3.9	△ 1.5
専修学校等進(入)学志望者 (B)	11	6	5	6	4	2	5	2	3
	4.1	2.7	1.4	3.2	2.8	0.4	6.1	2.6	3.5
就職志望のみの者	71	64	7	51	40	11	20	24	△ 4
	26.2	29.2	△ 3.0	27.0	28.2	△ 1.2	24.4	31.2	△ 6.8
その他の者	パート、アルバイト志望者	-	1	△ 1	-	-	-	1	△ 1
	進路未定者	2	6	△ 4	2	5	△ 3	-	1
	そ の 他	183	135	48	128	89	39	55	46
	小 計	185	142	43	130	94	36	55	48
	68.3	64.8	3.5	68.8	66.2	2.6	67.1	62.3	4.8
就職志望者 (再掲)	(A)のうち就職志望者	-	-	-	-	-	-	-	-
	(B)のうち就職志望者	1	-	1	-	-	1	-	1
	就職志望のみの者	71	64	7	51	40	11	20	△ 4
	小 計	72	64	8	51	40	11	21	△ 3
	26.6	29.2	△ 2.6	27.0	28.2	△ 1.2	25.6	31.2	△ 5.6

統計表

第1表 志望率の推移

(全日制+定時制)

区分	卒業		大学等進学			専修学校等進(入)学			就職		
	予定者数	卒業者数	志望率 (A)	進学率 (B)	(A)-(B)	志望率 (A)	進(入) 学率 (B)	(A)-(B)	志望率 (A)	就職率 (B)	(A)-(B)
合計											
16年3月	16,499	16,468	40.5	34.5	6.0	22.1	26.7	△ 4.6	36.0	30.0	6.0
17年3月	15,946	15,907	41.5	37.0	4.5	21.0	24.9	△ 3.9	35.1	28.7	6.4
18年3月	15,273	15,251	43.1	38.2	4.9	20.2	23.2	△ 3.0	35.1	31.0	4.1
19年3月	14,738	14,693	44.9	39.9	5.0	18.3	21.3	△ 3.0	35.5	32.7	2.8
20年3月	14,044	14,013	45.8	41.7	4.1	17.3	20.1	△ 2.8	35.8	33.3	2.5
21年3月	13,463	13,426	46.6	42.3	4.3	16.9	19.8	△ 2.9	35.7	32.2	3.5
22年3月	13,787	13,760	47.8	42.7	5.1	18.3	22.1	△ 3.8	32.4	28.5	3.9
23年3月	13,301	13,267	47.8	41.9	5.9	18.1	21.6	△ 3.5	33.3	30.1	3.2
24年3月	13,280	13,253	46.8	41.2	5.6	18.4	21.8	△ 3.4	34.1	31.4	2.7
25年3月	13,372		47.0			18.2			34.0		
男子											
16年3月	8,305	8,284	39.9	33.7	6.2	20.3	25.3	△ 5.0	37.8	32.9	4.9
17年3月	7,983	7,966	41.4	37.0	4.4	19.0	23.1	△ 4.1	37.0	32.5	4.5
18年3月	7,778	7,762	42.4	37.6	4.8	18.4	21.3	△ 2.9	37.5	35.0	2.5
19年3月	7,490	7,466	43.9	39.0	4.9	16.3	19.0	△ 2.7	38.7	37.1	1.6
20年3月	7,105	7,091	44.6	40.2	4.4	15.4	18.5	△ 3.1	39.1	37.4	1.7
21年3月	6,892	6,871	45.7	40.8	4.9	14.4	17.9	△ 3.5	39.1	36.2	2.9
22年3月	6,970	6,956	45.9	40.7	5.2	16.1	20.3	△ 4.2	36.4	32.7	3.7
23年3月	6,775	6,760	46.1	39.3	6.8	15.6	19.9	△ 4.3	37.5	34.4	3.1
24年3月	6,698	6,687	44.5	37.8	6.7	16.2	20.7	△ 4.5	38.5	36.3	2.2
25年3月	6,829		45.1			15.8			38.3		
女子											
16年3月	8,194	8,184	41.1	35.3	5.8	24.0	28.0	△ 4.0	34.0	27.0	7.0
17年3月	7,963	7,941	41.6	36.9	4.7	23.0	26.7	△ 3.7	33.2	25.0	8.2
18年3月	7,495	7,489	43.9	38.9	5.0	22.0	25.1	△ 3.1	32.6	26.8	5.8
19年3月	7,248	7,227	45.8	40.8	5.0	20.4	23.6	△ 3.2	32.1	28.2	3.9
20年3月	6,939	6,922	47.0	43.2	3.8	19.4	21.8	△ 2.4	32.4	29.1	3.3
21年3月	6,571	6,555	47.5	43.8	3.7	19.5	21.9	△ 2.4	32.1	27.9	4.2
22年3月	6,817	6,804	49.8	44.8	5.0	20.5	23.9	△ 3.4	28.3	24.2	4.1
23年3月	6,526	6,507	49.6	44.6	5.0	20.7	23.4	△ 2.7	28.9	25.7	3.2
24年3月	6,582	6,566	49.2	44.7	4.5	20.6	23.0	△ 2.4	29.6	26.3	3.3
25年3月	6,543		48.9			20.7			29.5		

第2表 大学等進学志望率と進学率の推移

(全日制+定時制)

区分	大 学								
	大 学 計			国 公 立 大 学			私 立 大 学		
	志望率 (A)	進学率 (B)	(A)-(B)	志望率 (A)	進学率 (B)	(A)-(B)	志望率 (A)	進学率 (B)	(A)-(B)
合 計									
16年3月	34.2	27.4	6.8	20.3	10.5	9.8	13.9	16.9	△ 3.0
17年3月	35.0	29.6	5.4	20.1	11.2	8.9	14.9	18.3	△ 3.4
18年3月	36.4	30.7	5.7	21.8	12.7	9.1	14.5	18.0	△ 3.5
19年3月	38.3	32.3	6.0	23.4	13.4	10.0	14.9	18.9	△ 4.0
20年3月	39.5	34.3	5.2	24.4	14.2	10.2	15.1	20.1	△ 5.0
21年3月	40.3	34.9	5.4	24.4	14.2	10.2	15.9	20.8	△ 4.9
22年3月	41.1	35.0	6.1	26.2	14.4	11.8	14.9	20.6	△ 5.7
23年3月	41.2	34.1	7.1	25.7	13.8	11.9	15.5	20.2	△ 4.7
24年3月	40.4	33.7	6.7	25.9	14.3	11.6	14.5	19.5	△ 5.0
25年3月	40.6			25.7			14.9		
男 子									
16年3月	37.3	30.6	6.7	20.1	10.1	10.0	17.2	20.5	△ 3.3
17年3月	38.9	34.1	4.8	20.6	11.9	8.7	18.4	22.2	△ 3.8
18年3月	39.9	34.8	5.1	22.9	13.4	9.5	17.0	21.4	△ 4.4
19年3月	42.0	36.2	5.8	24.0	13.9	10.1	18.0	22.3	△ 4.3
20年3月	43.0	37.8	5.2	24.9	14.3	10.6	18.2	23.5	△ 5.3
21年3月	44.0	38.7	5.3	24.8	14.7	10.1	19.1	24.0	△ 4.9
22年3月	43.7	38.2	5.5	25.5	14.2	11.3	18.1	24.1	△ 6.0
23年3月	43.8	37.0	6.8	25.4	14.1	11.3	18.3	22.9	△ 4.6
24年3月	42.7	35.7	7.0	25.9	14.4	11.5	16.7	21.3	△ 4.6
25年3月	43.4			26.0			17.4		
女 子									
16年3月	31.1	24.1	7.0	20.5	11.0	9.5	10.5	13.2	△ 2.7
17年3月	31.0	25.0	6.0	19.7	10.6	9.1	11.3	14.5	△ 3.2
18年3月	32.7	26.4	6.3	20.7	12.0	8.7	12.0	14.4	△ 2.4
19年3月	34.5	28.3	6.2	22.8	12.8	10.0	11.7	15.5	△ 3.8
20年3月	35.9	30.6	5.3	24.0	14.1	9.9	11.9	16.6	△ 4.7
21年3月	36.5	31.0	5.5	24.0	13.7	10.3	12.5	17.3	△ 4.8
22年3月	38.4	31.7	6.7	26.8	14.6	12.2	11.6	17.1	△ 5.5
23年3月	38.5	31.0	7.5	25.9	13.5	12.4	12.6	17.5	△ 4.9
24年3月	38.1	31.7	6.4	25.8	14.1	11.7	12.2	17.6	△ 5.4
25年3月	37.7			25.4			12.3		

区 分	短 期 大 学								
	短 期 大 学 計			国 公 立 短 大			私 立 短 大		
	志 望 率 (A)	進 学 率 (B)	(A)-(B)	志 望 率 (A)	進 学 率 (B)	(A)-(B)	志 望 率 (A)	進 学 率 (B)	(A)-(B)
合 計									
16年3月	5.7	6.4	△ 0.7	0.5	0.5	0.0	5.2	5.9	△ 0.7
17年3月	5.5	6.3	△ 0.8	0.4	0.4	0.0	5.2	5.8	△ 0.6
18年3月	5.8	6.4	△ 0.6	0.4	0.4	0.0	5.4	6.0	△ 0.6
19年3月	5.9	6.5	△ 0.6	0.4	0.4	0.0	5.5	6.1	△ 0.6
20年3月	5.6	6.5	△ 0.9	0.4	0.6	△ 0.2	5.2	5.9	△ 0.7
21年3月	5.5	6.5	△ 1.0	0.4	0.5	△ 0.1	5.1	6.0	△ 0.9
22年3月	5.9	6.7	△ 0.8	0.5	0.4	0.1	5.5	6.3	△ 0.8
23年3月	5.7	6.9	△ 1.2	0.3	0.5	△ 0.2	5.3	6.3	△ 1.0
24年3月	5.6	6.5	△ 0.9	0.2	0.5	△ 0.3	5.5	6.0	△ 0.5
25年3月	5.4			0.3			5.1		
男 子									
16年3月	1.8	2.0	△ 0.2	0.2	0.3	△ 0.1	1.6	1.8	△ 0.2
17年3月	1.7	1.9	△ 0.2	0.1	0.2	△ 0.1	1.5	1.7	△ 0.2
18年3月	1.7	1.7	0.0	0.1	0.1	0.0	1.6	1.6	0.0
19年3月	1.4	1.7	△ 0.3	0.1	0.2	△ 0.1	1.3	1.5	△ 0.2
20年3月	1.2	1.6	△ 0.4	0.2	0.2	0.0	1.0	1.4	△ 0.4
21年3月	1.3	1.5	△ 0.2	0.1	0.1	0.0	1.2	1.3	△ 0.1
22年3月	1.6	1.6	0.0	0.2	0.1	0.1	1.4	1.4	0.0
23年3月	1.5	1.5	0.0	0.1	0.0	0.1	1.4	1.5	△ 0.1
24年3月	1.5	1.5	0.0	0.1	0.1	0.0	1.4	1.3	0.1
25年3月	1.2			0.1			1.1		
女 子									
16年3月	9.6	10.8	△ 1.2	0.7	0.7	0.0	8.9	10.1	△ 1.2
17年3月	9.4	10.7	△ 1.3	0.6	0.7	△ 0.1	8.8	10.0	△ 1.2
18年3月	10.0	11.3	△ 1.3	0.7	0.8	△ 0.1	9.4	10.5	△ 1.1
19年3月	10.5	11.4	△ 0.9	0.6	0.6	0.0	9.9	10.8	△ 0.9
20年3月	10.1	11.5	△ 1.4	0.7	1.0	△ 0.3	9.4	10.4	△ 1.0
21年3月	9.8	11.7	△ 1.9	0.7	0.8	△ 0.1	9.1	10.9	△ 1.8
22年3月	10.4	12.1	△ 1.7	0.7	0.7	0.0	9.7	11.3	△ 1.6
23年3月	10.0	12.4	△ 2.4	0.6	1.0	△ 0.4	9.4	11.4	△ 2.0
24年3月	9.9	11.7	△ 1.8	0.3	0.9	△ 0.6	9.6	10.8	△ 1.2
25年3月	9.9			0.5			9.3		

第3表 学校別、学科別進路志望状況

区分		計											男							
		卒業 予 定 者 数	大 学 等 進 学		就 職 の み	専 修 学 校 (専 門 課 程) 進 学		専 修 学 校 (一 般 課 程) 入 学		公 共 職 業 能 力 開 発 施 設 等 入 学		そ の 他 の 者	大 志 学 等 望 学 率 (B+C)/A ×100	就 職 志 望 率 (C+D+F +H+J)/A ×100	卒 業 予 定 者 数	大 学 等 進 学		就 職 の み	専 修 学 校 (専 門 課 程) 進 学	
			進 学 の み	就 職 進 学		進 学 の み	就 職 進 学	入 学 の み	就 職 入 学	入 学 の み	就 職 入 学					進 学 の み	就 職 進 学		進 学 の み	就 職 進 学
学 校 名	学 科 名	A	B	C	D	E	F	G	H	I	J	K		A	B	C	D	E	F	
平成 24 年 3 月		13,280	6,220	1	4,464	1,941	45	168	15	267	1	158	46.8	34.1	6,698	2,981	1	2,565	758	7
平成 25 年 3 月		13,372	6,280	1	4,482	1,899	47	199	13	277	-	174	47.0	34.0	6,829	3,079	-	2,604	736	9
全 日 制		13,041	6,258	1	4,269	1,861	39	196	13	261	-	143	48.0	33.1	6,661	3,070	-	2,496	716	9
定 時 制		331	22	-	213	38	8	3	-	16	-	31	6.6	66.8	168	9	-	108	20	-
県 立 全 日 制		10,030	5,019	1	3,227	1,341	28	123	9	198	-	84	50.0	32.6	5,143	2,445	-	1,927	494	6
私 立 全 日 制		3,011	1,239	-	1,042	520	11	73	4	63	-	59	41.1	35.1	1,518	625	-	569	222	3
(県 立 全 日 制)		10,030	5,019	1	3,227	1,341	28	123	9	198	-	84	50.0	32.6	5,143	2,445	-	1,927	494	6
青 森 普 通	森 普 通	275	271	-	1	3	-	-	-	-	-	-	98.5	0.4	156	155	-	-	1	-
青 森 普 通	森 西 普 通	236	130	-	42	52	2	5	-	2	-	3	55.1	18.6	73	48	-	7	14	1
青 森 普 通	森 東 普 通	275	256	-	7	10	-	-	-	1	-	1	93.1	2.5	119	115	-	2	1	-
青 森 普 通	森 東 高 平 内 普 通	35	4	-	20	7	-	2	-	2	-	-	11.4	57.1	17	1	-	10	4	-
青 森 普 通	森 北 普 通	200	132	-	29	26	-	8	-	3	-	2	66.0	14.5	119	83	-	18	10	-
	森 北 高 今 別 普 通	36	14	-	9	13	-	-	-	-	-	-	38.9	25.0	28	10	-	9	9	-
青 森 普 通	森 北 高 今 別 普 通	20	3	-	15	1	1	-	-	-	-	-	15.0	80.0	7	1	-	6	-	-
青 森 普 通	森 南 普 通	199	184	-	7	8	-	-	-	-	-	-	92.5	3.5	104	98	-	6	-	-
	森 南 外 国 語	37	34	-	2	1	-	-	-	-	-	-	91.9	5.4	11	9	-	1	1	-
青 森 普 通	森 中 央 總 合	227	79	-	69	59	-	3	-	10	-	7	34.8	30.4	79	27	-	25	20	-
青 森 普 通	森 戸 山 普 通	196	162	-	13	18	-	-	-	3	-	-	82.7	6.6	93	80	-	7	5	-
	森 戸 山 美 術	30	26	-	1	3	-	-	-	-	-	-	86.7	3.3	2	1	-	-	1	-
浪 岡 普 通	岡 普 通	67	15	-	33	11	-	4	-	3	-	1	22.4	49.3	44	8	-	26	6	-
	岡 商 業	34	2	-	23	7	-	1	-	1	-	-	5.9	67.6	18	1	-	12	4	-
弘 前 普 通	前 普 通	279	276	-	1	-	-	-	-	-	-	2	98.9	0.4	149	147	-	1	-	-
弘 前 普 通	前 中 央 普 通	235	220	-	4	10	-	-	-	-	-	1	93.6	1.7	79	77	-	1	-	-
弘 前 普 通	前 南 普 通	233	205	-	10	15	-	-	-	-	-	3	88.0	4.3	124	114	-	4	3	-
弘 前 普 通	南 高 大 鱈 普 通	33	2	-	27	4	-	-	-	-	-	-	6.1	81.8	17	1	-	15	1	-
八 戸 普 通	戸 普 通	271	265	-	6	-	-	-	-	-	-	-	97.8	2.2	136	133	-	3	-	-
八 戸 普 通	戸 東 普 通	157	140	-	5	12	-	-	-	-	-	-	89.2	3.2	40	37	-	2	1	-
	戸 東 表 現	29	25	-	3	1	-	-	-	-	-	-	86.2	10.3	7	6	-	1	-	-
八 戸 普 通	戸 北 普 通	241	220	-	8	13	-	-	-	-	-	-	91.3	3.3	121	112	-	3	6	-
八 戸 普 通	北 高 南 郷 普 通	32	9	-	12	10	-	-	-	-	-	1	28.1	37.5	10	3	-	5	2	-
八 戸 普 通	戸 西 普 通	194	158	-	15	21	-	-	-	-	-	-	81.4	7.7	98	88	-	7	3	-
	戸 西 普 通	39	24	-	9	5	-	-	-	1	-	-	61.5	23.1	32	20	-	8	4	-
八 戸 普 通	戸 南 普 通	198	143	1	13	40	-	-	1	-	-	-	72.7	7.6	72	63	-	4	5	-
木 造 普 通	造 總 合	234	129	-	58	45	-	-	-	2	-	-	55.1	24.8	109	66	-	29	12	-
木 造 普 通	高 深 浦 總 合	20	4	-	11	2	-	-	-	3	-	-	20.0	55.0	12	1	-	8	-	-
鯨 ヶ 沢 普 通	ヶ 沢 普 通	82	17	-	40	16	1	1	-	5	-	2	20.7	50.0	43	9	-	20	8	1
五 所 普 通	所 川 原 普 通	194	187	-	4	3	-	-	-	-	-	-	96.4	2.1	93	93	-	-	-	-
	所 川 原 理 数	36	36	-	-	-	-	-	-	-	-	-	100.0	-	18	18	-	-	-	-
金 板 普 通	板 柳 普 通	63	11	-	26	20	3	-	-	2	-	1	17.5	46.0	28	7	-	6	10	2
金 板 普 通	板 柳 普 通	100	13	-	50	20	-	10	-	5	-	2	13.0	50.0	42	3	-	24	5	-
金 板 普 通	板 柳 普 通	69	14	-	30	13	-	6	1	2	-	3	20.3	44.9	23	2	-	11	6	-
中 里 普 通	里 普 通	40	5	-	27	6	-	-	-	1	-	1	12.5	67.5	21	1	-	15	3	-
黒 石 普 通	石 普 通	155	95	-	30	22	2	3	-	3	-	-	61.3	20.6	80	46	-	16	11	1
	石 看 護	39	39	-	-	-	-	-	-	-	-	-	100.0	-	-	-	-	-	-	-
岩 木 普 通	木 普 通	104	21	-	54	18	-	7	3	1	-	-	20.2	54.8	37	6	-	18	11	-
尾 上 普 通	上 總 合 普 通	74	18	-	39	14	-	1	-	2	-	-	24.3	52.7	35	4	-	25	4	-
野 辺 普 通	辺 地 普 通	135	32	-	76	27	-	-	-	-	-	-	23.7	56.3	67	13	-	42	12	-
七 戸 普 通	戸 總 合	156	44	-	77	32	1	-	-	2	-	-	28.2	50.0	70	17	-	38	13	-

男										女										区 分	
専修学校 (一般課程) 等 入 学		公共職業能力 開発施設等 入 学		そ の 他 の 者	大志 学 等 望 進 学 率 (B+C)/A ×100	就 職 志 望 率 (C+D+F +H+J)/A ×100	卒 業 予 定 者 数 A	大 学 等		就 職 の み D	専 修 学 校 (専 門 課 程) 進 進 学 等 入 学		専 修 学 校 (一 般 課 程) 進 進 学 等 入 学		公 共 職 業 能 力 開 発 施 設 等 入 学	そ の 他 の 者	大志 学 等 望 進 学 率 (B+C)/A ×100	就 職 志 望 率 (C+D+F +H+J)/A ×100			
入 学 の み G	就 職 入 学 の み H	入 学 の み I	就 職 入 学 の み J					進 学 の み B	就 職 進 学 の み C		進 学 の み E	就 職 進 学 の み F	入 学 の み G	就 職 進 学 の み H					入 学 の み I		
68	2	246	1	69	44.5	38.5	6,582	3,239	-	1,899	1,183	38	100	13	21	-	89	49.2	29.6	平成 24 年 3 月 平成 25 年 3 月 全 日 制 定 時 制 県 立 全 日 制 私 立 全 日 制 (県 立 全 日 制)	
81	-	253	-	67	45.1	38.3	6,543	3,201	1	1,878	1,163	38	118	13	24	-	107	48.9	29.5		
79	-	239	-	52	46.1	37.6	6,380	3,188	1	1,773	1,145	30	117	13	22	-	91	50.0	28.5		
2	-	14	-	15	5.4	64.3	163	13	-	105	18	8	1	-	2	-	16	8.0	69.3		
56	-	184	-	31	47.5	37.6	4,887	2,574	1	1,300	847	22	67	9	14	-	53	52.7	27.3		
23	-	55	-	21	41.2	37.7	1,493	614	-	473	298	8	50	4	8	-	38	41.1	32.5		
56	-	184	-	31	47.5	37.6	4,887	2,574	1	1,300	847	22	67	9	14	-	53	52.7	27.3	普通青森	
-	-	-	-	-	99.4	-	119	116	-	1	2	-	-	-	-	-	-	97.5	0.8	普通青森西	
-	-	2	-	1	65.8	11.0	163	82	-	35	38	1	5	-	-	-	2	50.3	22.1	普通青森東	
-	-	1	-	-	96.6	1.7	156	141	-	5	9	-	-	-	-	-	1	90.4	3.2	普通青森北	
-	-	2	-	-	5.9	58.8	18	3	-	10	3	-	2	-	-	-	-	16.7	55.6	普通青森東高平内	
4	-	2	-	2	69.7	15.1	81	49	-	11	16	-	4	-	1	-	-	60.5	13.6	普通青森北	
-	-	-	-	-	35.7	32.1	8	4	-	-	4	-	-	-	-	-	-	50.0	-	スポーツ科学	
-	-	-	-	-	14.3	85.7	13	2	-	9	1	1	-	-	-	-	-	15.4	76.9	普通青森北高今別	
-	-	-	-	-	94.2	5.8	95	86	-	1	8	-	-	-	-	-	-	90.5	1.1	普通青森南	
-	-	-	-	-	81.8	9.1	26	25	-	1	-	-	-	-	-	-	-	96.2	3.8	外国語	
-	-	7	-	-	34.2	31.6	148	52	-	44	39	-	3	-	3	-	7	35.1	29.7	総合青森中央	
-	-	1	-	-	86.0	7.5	103	82	-	6	13	-	-	-	2	-	-	79.6	5.8	普通青森戸山	
-	-	-	-	-	50.0	-	28	25	-	1	2	-	-	-	-	-	-	89.3	3.6	美術	
1	-	3	-	-	18.2	59.1	23	7	-	7	5	-	3	-	-	-	1	30.4	30.4	普通浪岡	
-	-	1	-	-	5.6	66.7	16	1	-	11	3	-	1	-	-	-	-	6.3	68.8	商業	
-	-	-	-	1	98.7	0.7	130	129	-	-	-	-	-	-	-	-	1	99.2	-	普通弘前	
-	-	-	-	1	97.5	1.3	156	143	-	3	10	-	-	-	-	-	-	91.7	1.9	普通弘前中央	
-	-	-	-	3	91.9	3.2	109	91	-	6	12	-	-	-	-	-	-	83.5	5.5	普通弘前南	
-	-	-	-	-	5.9	88.2	16	1	-	12	3	-	-	-	-	-	-	6.3	75.0	普通弘前南高大鰯	
-	-	-	-	-	97.8	2.2	135	132	-	3	-	-	-	-	-	-	-	97.8	2.2	普通八戸	
-	-	-	-	-	92.5	5.0	117	103	-	3	11	-	-	-	-	-	-	88.0	2.6	普通八戸東	
-	-	-	-	-	85.7	14.3	22	19	-	2	1	-	-	-	-	-	-	86.4	9.1	表現	
-	-	-	-	-	92.6	2.5	120	108	-	5	7	-	-	-	-	-	-	90.0	4.2	普通八戸北	
-	-	-	-	-	30.0	50.0	22	6	-	7	8	-	-	-	-	-	1	27.3	31.8	普通八戸北高南郷	
-	-	-	-	-	89.8	7.1	96	70	-	8	18	-	-	-	-	-	-	72.9	8.3	普通八戸西	
-	-	-	-	-	62.5	25.0	7	4	-	1	1	-	-	-	1	-	-	57.1	14.3	スポーツ科学	
-	-	-	-	-	87.5	5.6	126	80	1	9	35	-	-	1	-	-	-	64.3	8.7	普通八戸南	
-	-	2	-	-	60.6	26.6	125	63	-	29	33	-	-	-	-	-	-	50.4	23.2	総合木造	
-	-	3	-	-	8.3	66.7	8	3	-	3	2	-	-	-	-	-	-	37.5	37.5	総合木造高深浦	
-	-	5	-	-	20.9	48.8	39	8	-	20	8	-	1	-	-	-	2	20.5	51.3	普通鱒ヶ沢	
-	-	-	-	-	100.0	-	101	94	-	4	3	-	-	-	-	-	-	93.1	4.0	普通五所川原	
-	-	-	-	-	100.0	-	18	18	-	-	-	-	-	-	-	-	-	100.0	-	理数	
-	-	2	-	1	25.0	28.6	35	4	-	20	10	1	-	-	-	-	-	11.4	60.0	普通金木	
5	-	5	-	-	7.1	57.1	58	10	-	26	15	-	5	-	-	-	2	17.2	44.8	普通板柳	
2	-	2	-	-	8.7	47.8	46	12	-	19	7	-	4	1	-	-	3	26.1	43.5	普通鶴田	
-	-	1	-	1	4.8	71.4	19	4	-	12	3	-	-	-	-	-	-	21.1	63.2	普通中里	
3	-	3	-	-	57.5	21.3	75	49	-	14	11	1	-	-	-	-	-	65.3	20.0	普通黒石	
-	-	-	-	-	-	-	39	39	-	-	-	-	-	-	-	-	-	100.0	-	看護	
1	-	1	-	-	16.2	48.6	67	15	-	36	7	-	6	3	-	-	-	22.4	58.2	普通岩木	
-	-	2	-	-	11.4	71.4	39	14	-	14	10	-	1	-	-	-	-	35.9	35.9	総合尾上総合	
-	-	-	-	-	19.4	62.7	68	19	-	34	15	-	-	-	-	-	-	27.9	50.0	普通野辺地	
-	-	2	-	-	24.3	54.3	86	27	-	39	19	1	-	-	-	-	-	31.4	46.5	総合七戸	

区 分		計													男							
		卒業 予 定 者 数	大 学 等		就 職 の み	専 修 学 校 (専 門 課 程)		専 修 学 校 (一 般 課 程)		公 共 職 業 能 力 開 発 施 設 等		そ の 他 の 者	大 志 学 等 望 率 (B+C)/A × 100	就 職 望 率 (D+E+F +H+J)/A × 100	卒業 予 定 者 数	大 学 等		就 職 の み	専 修 学 校 (専 門 課 程)			
			進 学 の み	就 職 進 学 の み		進 学 の み	就 職 進 学 の み	入 学 の み	就 職 入 学 の み	入 学 の み	就 職 入 学 の み					進 学 の み	就 職 進 学 の み		進 学 の み	就 職 進 学 の み	進 学 の み	就 職 進 学 の み
学 校 名	学 科 名																					
百 石	普 通	110	14	-	59	27	1	-	2	6	-	1	12.7	56.4	50	5	-	26	13	-		
	商 業	38	-	-	17	10	1	2	-	7	-	1	-	47.4	15	-	-	5	3	-		
	家 庭	34	3	-	27	4	-	-	-	-	-	-	8.8	79.4	18	-	-	16	2	-		
六 戸	普 通	101	20	-	40	33	1	2	-	1	-	4	19.8	40.6	33	5	-	16	11	-		
六 ケ	所 普 通	59	11	-	35	10	1	-	-	2	-	-	18.6	61.0	29	3	-	21	3	-		
三 本	木 普 通	237	225	-	4	5	-	-	-	-	-	3	94.9	1.7	123	115	-	3	3	-		
十 和	田 西 普 通	32	20	-	2	10	-	-	-	-	-	-	62.5	6.3	13	8	-	1	4	-		
	商 業	36	9	-	15	10	2	-	-	-	-	-	25.0	47.2	7	2	-	3	2	-		
三 沢	普 通	199	157	-	17	25	-	-	-	-	-	-	78.9	8.5	104	84	-	14	6	-		
	英 語	38	19	-	6	13	-	-	-	-	-	-	50.0	15.8	9	7	-	1	1	-		
田 名	部 普 通	150	119	-	14	17	-	-	-	-	-	-	79.3	9.3	69	61	-	5	3	-		
	英 語	37	20	-	9	8	-	-	-	-	-	-	54.1	24.3	11	6	-	4	1	-		
田 名 部 高 大	畑 普 通	35	6	-	20	9	-	-	-	-	-	-	17.1	57.1	16	1	-	10	5	-		
大 湊	綜 合	199	83	-	58	45	-	-	-	-	-	13	41.7	29.1	73	33	-	26	11	-		
大 湊 高 川 内	普 通	19	3	-	11	5	-	-	-	-	-	-	15.8	57.9	9	-	-	6	3	-		
大 間	普 通	66	21	-	30	13	1	-	-	-	-	1	31.8	47.0	47	16	-	26	5	-		
五 戸	普 通	66	18	-	30	13	1	1	-	3	-	-	27.3	47.0	34	11	-	12	8	-		
三 戸	普 通	59	30	-	13	13	-	-	-	2	-	1	50.8	22.0	29	12	-	8	7	-		
	商 業	29	5	-	20	3	-	-	-	1	-	-	17.2	69.0	6	1	-	3	1	-		
田 子	普 通	54	14	-	22	12	-	1	-	5	-	-	25.9	40.7	22	4	-	9	4	-		
五 所 川 原 農 林	農 業	166	25	-	85	37	3	1	1	14	-	-	15.1	53.6	91	12	-	53	12	-		
柏 木 農 業	農 業	139	14	-	88	28	2	2	-	2	-	3	10.1	64.7	76	6	-	48	17	-		
三 本 木 農 業	農 業	198	32	-	106	51	1	1	-	6	-	1	16.2	54.0	120	22	-	67	23	-		
名 久 井 農 業	農 業	66	10	-	30	16	-	1	1	8	-	-	15.2	47.0	31	5	-	14	4	-		
青 森 工 業	工 業	239	46	-	159	25	-	-	-	9	-	-	19.2	66.5	220	45	-	146	20	-		
弘 前 工 業	工 業	276	58	-	189	-	-	18	-	11	-	-	21.0	68.5	229	45	-	164	-	-		
八 戸 工 業	工 業	240	39	-	169	19	-	1	-	12	-	-	16.3	70.4	226	39	-	159	15	-		
五 所 川 原 工 業	工 業	166	25	-	109	21	-	3	-	8	-	-	15.1	65.7	136	22	-	94	11	-		
十 和 田 工 業	工 業	202	33	-	142	13	-	1	-	8	-	5	16.3	70.3	186	31	-	130	11	-		
む つ 工 業	工 業	152	17	-	119	10	-	-	-	6	-	-	11.2	78.3	127	16	-	97	8	-		
南 部 工 業	工 業	58	2	-	43	-	-	3	-	9	-	1	3.4	74.1	55	1	-	41	-	-		
八 戸 水 産	水 産	128	4	-	84	16	-	19	-	5	-	-	3.1	65.6	85	1	-	53	9	-		
青 森 商 業	商 業	229	61	-	102	41	2	2	-	10	-	11	26.6	45.4	101	36	-	38	13	-		
弘 前 実 業	農 業	81	17	-	38	18	-	4	-	1	-	3	21.0	46.9	57	14	-	29	11	-		
	商 業	117	45	-	48	21	-	2	-	1	-	-	38.5	41.0	52	19	-	26	6	-		
	家 庭	77	30	-	15	23	-	7	-	-	-	2	39.0	19.5	-	-	-	-	-	-		
	ホ ー ス	41	15	-	12	13	-	-	-	1	-	-	36.6	29.3	24	10	-	7	6	-		
弘 前 実 業 高 藤 崎	農 業	37	1	-	30	4	-	-	-	-	-	2	2.7	81.1	26	-	-	22	3	-		
八 戸 商 業	商 業	157	22	-	94	39	1	-	-	-	-	1	14.0	60.5	32	8	-	15	9	-		
黒 石 商 業	商 業	157	15	-	92	43	1	1	-	5	-	-	9.6	59.2	65	2	-	40	17	1		
三 沢 商 業	商 業	197	47	-	118	30	-	-	-	1	-	1	23.9	59.9	54	13	-	34	7	-		

男										女										区 分		
専修学校 (一般課程) 等入学		公共職業能力 開発施設等 入学		その 他の 者 K	大志 学 等 望 進 学 率 (B+C)/A ×100	就 職 志 望 率 (C+D+F +H+J)/A ×100	卒 業 予 定 者 数 A	大 学 等		就 職 の み D	専 修 学 校 (専 門 課 程) 進 学		専 修 学 校 (一 般 課 程) 進 学		公共職業能力 開発施設等 入学		その 他の 者 K	大志 学 等 望 進 学 率 (B+C)/A ×100	就 職 志 望 率 (C+D+F +H+J)/A ×100			
入 学 の み G	就 職 入 学 の み H	入 学 の み I	就 職 入 学 の み J					進 学 の み B	就 職 進 学 の み C		進 学 の み E	就 職 進 学 の み F	入 学 の み G	就 職 入 学 の み H	入 学 の み I	就 職 入 学 の み J						
-	-	5	-	1	10.0	52.0	60	9	-	33	14	1	-	2	1	-	-	15.0	60.0	普通	百	石
-	-	7	-	-	-	33.3	23	-	-	12	7	1	2	-	-	-	1	-	56.5	商業		
-	-	-	-	-	-	88.9	16	3	-	11	2	-	-	-	-	-	-	18.8	68.8	家庭		
-	-	1	-	-	15.2	48.5	68	15	-	24	22	1	2	-	-	-	4	22.1	36.8	普通	六	戸
-	-	2	-	-	10.3	72.4	30	8	-	14	7	1	-	-	-	-	-	26.7	50.0	普通	六	ヶ所
-	-	-	-	2	93.5	2.4	114	110	-	1	2	-	-	-	-	-	1	96.5	0.9	普通	三	本木
-	-	-	-	-	61.5	7.7	19	12	-	1	6	-	-	-	-	-	-	63.2	5.3	普通	十	和田西
-	-	-	-	-	28.6	42.9	29	7	-	12	8	2	-	-	-	-	-	24.1	48.3	商業		
-	-	-	-	-	80.8	13.5	95	73	-	3	19	-	-	-	-	-	-	76.8	3.2	普通	三	沢
-	-	-	-	-	77.8	11.1	29	12	-	5	12	-	-	-	-	-	-	41.4	17.2	英語		
-	-	-	-	-	88.4	7.2	81	58	-	9	14	-	-	-	-	-	-	71.6	11.1	普通	田	名部
-	-	-	-	-	54.5	36.4	26	14	-	5	7	-	-	-	-	-	-	53.8	19.2	英語		
-	-	-	-	-	6.3	62.5	19	5	-	10	4	-	-	-	-	-	-	26.3	52.6	普通	田名部	高大畑
-	-	-	-	3	45.2	35.6	126	50	-	32	34	-	-	-	-	-	10	39.7	25.4	総合	大	湊
-	-	-	-	-	-	66.7	10	3	-	5	2	-	-	-	-	-	-	30.0	50.0	普通	大	湊高川内
-	-	-	-	-	34.0	55.3	19	5	-	4	8	1	-	-	-	-	1	26.3	26.3	普通	大	間
-	-	3	-	-	32.4	35.3	32	7	-	18	5	1	1	-	-	-	-	21.9	59.4	普通	五	戸
-	-	2	-	-	41.4	27.6	30	18	-	5	6	-	-	-	-	-	1	60.0	16.7	普通	三	戸
-	-	1	-	-	16.7	50.0	23	4	-	17	2	-	-	-	-	-	-	17.4	73.9	商業		
-	-	5	-	-	18.2	40.9	32	10	-	13	8	-	1	-	-	-	-	31.3	40.6	普通	田	子
1	-	13	-	-	13.2	58.2	75	13	-	32	25	3	-	1	1	-	-	17.3	48.0	農業	五所川原	農林
2	-	2	-	1	7.9	63.2	63	8	-	40	11	2	-	-	-	-	2	12.7	66.7	農業	柏木	農業
1	-	6	-	1	18.3	55.8	78	10	-	39	28	1	-	-	-	-	-	12.8	51.3	農業	三本木	農業
-	-	8	-	-	16.1	45.2	35	5	-	16	12	-	1	1	-	-	-	14.3	48.6	農業	名久井	農業
-	-	9	-	-	20.5	66.4	19	1	-	13	5	-	-	-	-	-	-	5.3	68.4	工業	青森	工業
9	-	11	-	-	19.7	71.6	47	13	-	25	-	-	9	-	-	-	-	27.7	53.2	工業	弘前	工業
1	-	12	-	-	17.3	70.4	14	-	-	10	4	-	-	-	-	-	-	-	71.4	工業	八戸	工業
1	-	8	-	-	16.2	69.1	30	3	-	15	10	-	2	-	-	-	-	10.0	50.0	工業	五所川原	工業
1	-	8	-	5	16.7	69.9	16	2	-	12	2	-	-	-	-	-	-	12.5	75.0	工業	十和田	工業
-	-	6	-	-	12.6	76.4	25	1	-	22	2	-	-	-	-	-	-	4.0	88.0	工業	むつ	工業
3	-	9	-	1	1.8	74.5	3	1	-	2	-	-	-	-	-	-	-	33.3	66.7	工業	南部	工業
17	-	5	-	-	1.2	62.4	43	3	-	31	7	-	2	-	-	-	-	7.0	72.1	水産	八戸	水産
2	-	7	-	5	35.6	37.6	128	25	-	64	28	2	-	-	3	-	6	19.5	51.6	商業	青森	商業
1	-	1	-	1	24.6	50.9	24	3	-	9	7	-	3	-	-	-	2	12.5	37.5	農業	弘前	実業
-	-	1	-	-	36.5	50.0	65	26	-	22	15	-	2	-	-	-	-	40.0	33.8	商業		
-	-	-	-	-	-	-	77	30	-	15	23	-	7	-	-	-	2	39.0	19.5	家庭 スポーツ 学		
-	-	-	-	1	-	84.6	11	1	-	8	1	-	-	-	-	-	1	9.1	72.7	農業	弘前実業高	藤崎
-	-	-	-	-	25.0	46.9	125	14	-	79	30	1	-	-	-	-	1	11.2	64.0	商業	八戸	商業
1	-	4	-	-	3.1	63.1	92	13	-	52	26	-	-	-	1	-	-	14.1	56.5	商業	黒石	商業
-	-	-	-	-	24.1	63.0	143	34	-	84	23	-	-	-	1	-	1	23.8	58.7	商業	三沢	商業

区 分		計											男							
		卒業 予 定 者 数	大 学 等		就 職 の み	専 修 学 校 (専 門 課 程)		専 修 学 校 (一 般 課 程)		公 共 職 業 能 力 開 発 施 設 等		そ の 他 の 者	大 志 学 等 望 進 学 率 (B+C)/A × 100	就 職 志 望 率 (G+D+F +H+J)/A × 100	卒業 予 定 者 数	大 学 等		就 職 の み	専 修 学 校 (専 門 課 程)	
			進 学 の み	就 職 進 学		進 学 の み	就 職 進 学	入 学 の み	就 職 入 学	入 学 の み	就 職 入 学					進 学 の み	就 職 進 学		進 学 の み	就 職 進 学
学 校 名	学科名	A	B	C	D	E	F	G	H	I	J	K		A	B	C	D	E	F	
(私立全日制)	計	3,011	1,239	-	1,042	520	11	73	4	63	-	59	41.1	35.1	1,518	625	-	569	222	3
東 奥 学 園	普 通	71	18	-	28	10	-	-	-	5	-	10	25.4	39.4	43	15	-	13	6	-
	家 庭	35	2	-	21	9	-	-	-	1	-	2	5.7	60.0	13	-	-	9	2	-
	情 報 科 学	27	5	-	11	8	-	-	-	1	-	2	18.5	40.7	17	2	-	6	6	-
	福 祉	56	5	-	44	6	-	-	-	-	-	1	8.9	78.6	20	1	-	16	2	-
青 森 山 田	普 通	264	172	-	38	35	-	8	-	3	-	8	65.2	14.4	200	142	-	29	17	-
	工 業	24	10	-	8	4	-	-	-	2	-	-	41.7	33.3	23	10	-	7	4	-
	商 業	26	7	-	7	6	-	-	-	6	-	-	26.9	26.9	20	7	-	4	4	-
	家 庭	34	6	-	23	5	-	-	-	-	-	-	17.6	67.6	16	3	-	12	1	-
青 森 明 の 星	普 通	77	45	-	8	11	-	6	-	2	-	5	58.4	10.4	/	/	/	/	/	/
	英 語	14	8	-	1	5	-	-	-	-	-	-	57.1	7.1	/	/	/	/	/	/
	音 楽	9	8	-	-	1	-	-	-	-	-	-	88.9	-	/	/	/	/	/	/
松 風 塾	普 通	23	13	-	3	6	-	1	-	-	-	-	56.5	13.0	11	6	-	2	3	-
五 所 川 原 第 一	普 通	151	60	-	40	35	1	4	2	8	-	1	39.7	28.5	75	28	-	25	16	-
五 所 川 原 商 業	商 業	116	18	-	68	22	2	4	-	-	-	2	15.5	60.3	49	8	-	28	13	-
東 奥 義 塾	普 通	280	173	-	49	44	1	3	-	3	-	7	61.8	17.9	171	107	-	32	25	-
弘 前 学 院 聖 愛	普 通	272	143	-	52	51	4	13	1	3	-	5	52.6	21.0	96	49	-	22	18	1
柴 田 女 子	普 通	75	22	-	28	18	-	5	-	-	-	2	29.3	37.3	/	/	/	/	/	/
	商 業	10	1	-	5	4	-	-	-	-	-	-	10.0	50.0	/	/	/	/	/	/
	家 庭	42	8	-	23	5	-	2	-	-	-	4	19.0	54.8	/	/	/	/	/	/
弘 前 東	普 通	55	8	-	31	9	-	5	1	1	-	-	14.5	58.2	33	5	-	18	5	-
	工 業	129	1	-	93	10	-	17	-	8	-	-	0.8	72.1	101	1	-	73	8	-
光 星 学 院 野 辺 地 西	總 合	103	15	-	66	19	3	-	-	-	-	-	14.6	67.0	79	13	-	49	15	2
千 葉 学 園	商 業	29	5	-	12	11	-	-	-	-	-	1	17.2	41.4	/	/	/	/	/	/
	家 庭	74	10	-	42	20	-	2	-	-	-	-	13.5	56.8	/	/	/	/	/	/
	看 護	35	35	-	-	-	-	-	-	-	-	-	100.0	-	/	/	/	/	/	/
八 戸 聖 ウ ル ス ラ 学 院	普 通	119	58	-	20	34	-	-	-	1	-	6	48.7	16.8	22	8	-	3	8	-
	英 語	27	20	-	2	4	-	-	-	-	-	1	74.1	7.4	4	1	-	-	3	-
	音 楽	9	9	-	-	-	-	-	-	-	-	-	100.0	-	1	1	-	-	-	-
光 星 学 院	普 通	112	64	-	23	20	-	1	-	4	-	-	57.1	20.5	68	41	-	15	8	-
	工 業	48	20	-	23	5	-	-	-	-	-	-	41.7	47.9	48	20	-	23	5	-
	商 業	35	10	-	15	9	-	-	-	-	-	1	28.6	42.9	8	3	-	1	4	-
	家 庭	99	49	-	39	10	-	-	-	-	-	1	49.5	39.4	14	6	-	6	2	-
向 陵	普 通	40	2	-	27	11	-	-	-	-	-	-	5.0	67.5	18	-	-	14	4	-
八 戸 工 業 大 学 第 一	普 通	69	35	-	21	12	-	-	-	1	-	-	50.7	30.4	54	31	-	13	9	-
	工 業	257	62	-	152	29	-	-	-	14	-	-	24.1	59.1	236	59	-	141	22	-
八 戸 工 業 大 学 第 二	普 通	165	112	-	19	32	-	2	-	-	-	-	67.9	11.5	78	58	-	8	12	-

男										女										区 分	
専修学校 (一般課程) 等 入 学		公共職業能力 開発施設等 入 学		そ の 他 の 者 K	大志 学 等 望 進 学 率 (B+C)/A ×100	就 職 志 望 率 (G+D+F +H+J)/A ×100	卒 業 予 定 者 数 A	大 学 等		就 職 の み D	専修学校 (専門課程) 進 学		専修学校 (一般課程) 等 入 学		公共職業能力 開発施設等 入 学		そ の 他 の 者 K	大志 学 等 望 進 学 率 (B+C)/A ×100	就 職 志 望 率 (G+D+F +H+J)/A ×100		
入 学 の み G	就 職 入 学 の み H	入 学 の み I	就 職 入 学 の み J					進 学 の み B	就 職 進 学 の み C		進 学 の み E	就 職 進 学 の み F	入 学 の み G	就 職 入 学 の み H	入 学 の み I	就 職 入 学 の み J					
23	-	55	-	21	41.2	37.7	1,493	614	-	473	298	8	50	4	8	-	38	41.1	32.5	計 (私立全日制)	
-	-	4	-	5	34.9	30.2	28	3	-	15	4	-	-	-	1	-	5	10.7	53.6	普通東奥学園	
-	-	1	-	1	-	69.2	22	2	-	12	7	-	-	-	-	-	1	9.1	54.5	家庭情報科学	
-	-	1	-	2	11.8	35.3	10	3	-	5	2	-	-	-	-	-	-	30.0	50.0	福祉	
-	-	-	-	1	5.0	80.0	36	4	-	28	4	-	-	-	-	-	-	11.1	77.8	福祉	
4	-	2	-	6	71.0	14.5	64	30	-	9	18	-	4	-	1	-	2	46.9	14.1	普通青森山田	
-	-	2	-	-	43.5	30.4	1	-	-	1	-	-	-	-	-	-	-	-	100.0	工業	
-	-	5	-	-	35.0	20.0	6	-	-	3	2	-	-	-	1	-	-	-	50.0	商業	
-	-	-	-	-	18.8	75.0	18	3	-	11	4	-	-	-	-	-	-	16.7	61.1	家庭	
/	/	/	/	/	/	/	77	45	-	8	11	-	6	-	2	-	5	58.4	10.4	普通青森明の星	
/	/	/	/	/	/	/	14	8	-	1	5	-	-	-	-	-	-	57.1	7.1	英語	
/	/	/	/	/	/	/	9	8	-	-	1	-	-	-	-	-	-	88.9	-	音楽	
-	-	-	-	-	54.5	18.2	12	7	-	1	3	-	1	-	-	-	-	58.3	8.3	普通松風塾	
-	-	6	-	-	37.3	33.3	76	32	-	15	19	1	4	2	2	-	1	42.1	23.7	普通五所川原第一	
-	-	-	-	-	16.3	57.1	67	10	-	40	9	2	4	-	-	-	2	14.9	62.7	商業五所川原商業	
2	-	3	-	2	62.6	18.7	109	66	-	17	19	1	1	-	-	-	5	60.6	16.5	普通東奥義塾	
2	-	2	-	2	51.0	24.0	176	94	-	30	33	3	11	1	1	-	3	53.4	19.3	普通弘前学院聖愛	
/	/	/	/	/	/	/	75	22	-	28	18	-	5	-	-	-	2	29.3	37.3	普通柴田女子	
/	/	/	/	/	/	/	10	1	-	5	4	-	-	-	-	-	-	10.0	50.0	商業	
/	/	/	/	/	/	/	42	8	-	23	5	-	2	-	-	-	4	19.0	54.8	家庭	
4	-	1	-	-	15.2	54.5	22	3	-	13	4	-	1	1	-	-	-	13.6	63.6	普通弘前東	
11	-	8	-	-	1.0	72.3	28	-	-	20	2	-	6	-	-	-	-	-	71.4	工業	
-	-	-	-	-	16.5	64.6	24	2	-	17	4	1	-	-	-	-	-	8.3	75.0	総合光星学院野辺地西	
/	/	/	/	/	/	/	29	5	-	12	11	-	-	-	-	-	1	17.2	41.4	商業千葉学園	
/	/	/	/	/	/	/	74	10	-	42	20	-	2	-	-	-	-	13.5	56.8	家庭	
/	/	/	/	/	/	/	35	35	-	-	-	-	-	-	-	-	-	100.0	-	看護	
-	-	1	-	2	36.4	13.6	97	50	-	17	26	-	-	-	-	-	4	51.5	17.5	普通八戸聖ウルスラ学院	
-	-	-	-	-	25.0	-	23	19	-	2	1	-	-	-	-	-	1	82.6	8.7	英語	
-	-	-	-	-	100.0	-	8	8	-	-	-	-	-	-	-	-	-	100.0	-	音楽	
-	-	4	-	-	60.3	22.1	44	23	-	8	12	-	1	-	-	-	-	52.3	18.2	普通光星学院	
-	-	-	-	-	41.7	47.9	-	-	-	-	-	-	-	-	-	-	-	-	-	-	工業
-	-	-	-	-	37.5	12.5	27	7	-	14	5	-	-	-	-	-	1	25.9	51.9	商業	
-	-	-	-	-	42.9	42.9	85	43	-	33	8	-	-	-	-	-	1	50.6	38.8	家庭	
-	-	-	-	-	-	77.8	22	2	-	13	7	-	-	-	-	-	-	9.1	59.1	普通向陵	
-	-	1	-	-	57.4	24.1	15	4	-	8	3	-	-	-	-	-	-	26.7	53.3	普通八戸工業大学第一	
-	-	14	-	-	25.0	59.7	21	3	-	11	7	-	-	-	-	-	-	14.3	52.4	工業	
-	-	-	-	-	74.4	10.3	87	54	-	11	20	-	2	-	-	-	-	62.1	12.6	普通八戸工業大学第二	

区分		計											男							
		卒業 予 定 者 数	大 学 等		就 職 の み	専 修 学 校 (専 門 課 程)		専 修 学 校 (一 般 課 程)		公 共 職 業 能 力 開 発 施 設 等		そ の 他 の 者	大 志 学 等 望 進 学 率 (B+C)/A × 100	就 職 志 望 率 (C+D+F +H+J)/A × 100	卒 業 予 定 者 数	大 学 等		就 職 の み	専 修 学 校 (専 門 課 程)	
			進 学 の み	就 職 進 学 の み		進 学 の み	就 職 進 学 の み	入 学 の み	就 職 入 学 の み	入 学 の み	就 職 入 学 の み					進 学 の み	就 職 進 学 の み		進 学 の み	就 職 進 学 の み
学 校 名	学 科 名	A	B	C	D	E	F	G	H	I	J	K		A	B	C	D	E	F	
(定 時 制)	計	331	22	-	213	38	8	3	-	16	-	31	6.6	66.8	168	9	-	108	20	-
北 斗 普 通		78	6	-	41	13	5	-	-	11	-	2	7.7	59.0	42	3	-	20	8	-
弘 前 中 央 普 通		27	1	-	13	4	-	-	-	1	-	8	3.7	48.1	12	-	-	4	3	-
八 戸 中 央 普 通		75	8	-	50	11	2	-	-	-	-	4	10.7	69.3	26	3	-	17	4	-
五 所 川 原 普 通		23	2	-	10	1	-	-	-	-	-	10	8.7	43.5	13	1	-	6	-	-
金 木 ・ 市 浦 普 通		6	-	-	5	-	-	1	-	-	-	-	-	83.3	4	-	-	3	-	-
黒 石 普 通		11	-	-	11	-	-	-	-	-	-	-	-	100.0	5	-	-	5	-	-
尾 上 総 合 普 通		32	4	-	18	4	-	1	-	3	-	2	12.5	56.3	12	1	-	7	2	-
三 沢 普 通		23	-	-	19	4	-	-	-	-	-	-	-	82.6	8	-	-	6	2	-
田 名 部 普 通		16	1	-	11	1	1	-	-	-	-	2	6.3	75.0	8	1	-	6	1	-
青 森 工 業 工 業		17	-	-	14	-	-	-	-	-	-	3	-	82.4	16	-	-	14	-	-
弘 前 工 業 工 業		13	-	-	12	-	-	1	-	-	-	-	-	92.3	12	-	-	11	-	-
八 戸 工 業 工 業		10	-	-	9	-	-	-	-	1	-	-	-	90.0	10	-	-	9	-	-

区分		計											男							
		卒業 予 定 者 数	大 学 等		就 職 の み	専 修 学 校 (専 門 課 程)		専 修 学 校 (一 般 課 程)		公 共 職 業 能 力 開 発 施 設 等		そ の 他 の 者	大 志 学 等 望 進 学 率 (B+C)/A × 100	就 職 志 望 率 (C+D+F +H+J)/A × 100	卒 業 予 定 者 数	大 学 等		就 職 の み	専 修 学 校 (専 門 課 程)	
			進 学 の み	就 職 進 学 の み		進 学 の み	就 職 進 学 の み	入 学 の み	就 職 入 学 の み	入 学 の み	就 職 入 学 の み					進 学 の み	就 職 進 学 の み		進 学 の み	就 職 進 学 の み
学 校 名	学 科 名	A	B	C	D	E	F	G	H	I	J	K		A	B	C	D	E	F	
(通 信 制)	計	521	69	1	156	82	2	11	-	8	-	192	13.4	30.5	251	37	-	73	40	1
北 斗 普 通		136	18	-	59	13	1	6	-	6	-	33	13.2	44.1	50	8	-	16	5	-
東 奥 学 園 普 通		35	1	-	18	6	-	1	-	1	-	8	2.9	51.4	17	1	-	9	3	-
青 森 山 田 普 通		326	49	-	64	59	1	3	-	1	-	149	15.0	19.9	176	28	-	41	32	1
五 所 川 原 第 一 普 通		24	1	1	15	4	-	1	-	-	-	2	8.3	66.7	8	-	-	7	-	-
(特 別 支 援 学 校)	計	271	4	-	71	3	-	-	-	7	1	185	1.5	26.6	189	2	-	51	1	-
盲		6	2	-	1	1	-	-	-	-	-	2	33.3	16.7	4	2	-	1	-	-
青 森 聾		4	-	-	1	1	-	-	-	1	1	-	-	50.0	1	-	-	1	-	-
弘 前 大 学 附 属 養		8	-	-	1	-	-	-	-	-	-	7	-	12.5	6	-	-	1	-	-
青 森 第 二 養		25	-	-	1	-	-	-	-	-	-	24	-	4.0	25	-	-	1	-	-
青 森 第 一 高 等 養		17	-	-	1	-	-	-	-	1	-	15	-	5.9	10	-	-	1	-	-
青 森 第 二 高 等 養		33	-	-	29	-	-	-	-	2	-	2	-	87.9	24	-	-	21	-	-
青 森 若 葉 養		6	1	-	-	-	-	-	-	-	-	5	16.7	-	1	-	-	-	-	-
浪 岡 養		7	1	-	-	-	-	-	-	-	-	6	14.3	-	3	-	-	-	-	-
弘 前 第 一 養		22	-	-	9	-	-	-	-	2	-	11	-	40.9	17	-	-	7	-	-
弘 前 第 二 養		3	-	-	-	-	-	-	-	-	-	3	-	-	2	-	-	-	-	-
八 戸 第 一 養		12	-	-	-	1	-	-	-	1	-	10	-	-	6	-	-	-	1	-
八 戸 第 二 養		62	-	-	15	-	-	-	-	-	-	47	-	24.2	42	-	-	10	-	-
森 田 養		17	-	-	5	-	-	-	-	-	-	12	-	29.4	10	-	-	3	-	-
黒 石 養		12	-	-	2	-	-	-	-	-	-	10	-	16.7	9	-	-	1	-	-
七 戸 養		25	-	-	3	-	-	-	-	-	-	22	-	12.0	19	-	-	1	-	-
む つ 養		12	-	-	3	-	-	-	-	-	-	9	-	25.0	10	-	-	3	-	-

男										女										区 分	
専修学校 (一般課程) 等 入 学		公共職業能力 開発施設等 入 学		そ の 他 の 者 K	大志 学 等 望 の 学 率 (B+C)/A ×100	就 職 志 望 率 (C+D+F +H+J)/A ×100	卒 業 予 定 者 数 A	大 学 等		就 職 の み D	専 修 学 校 (専 門 課 程) 進 進		専 修 学 校 (一 般 課 程) 等 入 学		公 共 職 業 能 力 開 発 施 設 等 入 学		そ の 他 の 者 K	大志 学 等 望 の 学 率 (B+C)/A ×100	就 職 志 望 率 (C+D+F +H+J)/A ×100		
入 学 の み G	就 職 入 学 の み H	入 学 の み I	就 職 入 学 の み J					進 学 の み B	就 職 進 学 の み C		進 学 の み E	就 職 進 学 の み F	入 学 の み G	就 職 入 学 の み H	入 学 の み I	就 職 入 学 の み J					
2	-	14	-	15	5.4	64.3	163	13	-	105	18	8	1	-	2	-	16	8.0	69.3	計	(定 時 制)
-	-	10	-	1	7.1	47.6	36	3	-	21	5	5	-	-	1	-	1	8.3	72.2	普 通	北 斗
-	-	1	-	4	-	33.3	15	1	-	9	1	-	-	-	-	-	4	6.7	60.0	普 通	弘 前 中 央
-	-	-	-	2	11.5	65.4	49	5	-	33	7	2	-	-	-	-	2	10.2	71.4	普 通	八 戸 中 央
-	-	-	-	6	7.7	46.2	10	1	-	4	1	-	-	-	-	-	4	10.0	40.0	普 通	五 所 川 原
1	-	-	-	-	-	75.0	2	-	-	2	-	-	-	-	-	-	-	-	100.0	普 通	金 木 ・ 市 浦
-	-	-	-	-	-	100.0	6	-	-	6	-	-	-	-	-	-	-	-	100.0	普 通	黒 石
-	-	2	-	-	8.3	58.3	20	3	-	11	2	-	1	-	1	-	2	15.0	55.0	普 通	尾 上 総 合
-	-	-	-	-	-	75.0	15	-	-	13	2	-	-	-	-	-	-	-	86.7	普 通	三 沢
-	-	-	-	-	12.5	75.0	8	-	-	5	-	1	-	-	-	-	2	-	75.0	普 通	田 名 部
-	-	-	-	2	-	87.5	1	-	-	-	-	-	-	-	-	-	1	-	-	工 業	青 森 工 業
1	-	-	-	-	-	91.7	1	-	-	1	-	-	-	-	-	-	-	-	100.0	工 業	弘 前 工 業
-	-	1	-	-	-	90.0	-	-	-	-	-	-	-	-	-	-	-	-	-	工 業	八 戸 工 業

男										女										区 分	
専修学校 (一般課程) 等 入 学		公共職業能力 開発施設等 入 学		そ の 他 の 者 K	大志 学 等 望 の 学 率 (B+C)/A ×100	就 職 志 望 率 (C+D+F +H+J)/A ×100	卒 業 予 定 者 数 A	大 学 等		就 職 の み D	専 修 学 校 (専 門 課 程) 進 進		専 修 学 校 (一 般 課 程) 等 入 学		公 共 職 業 能 力 開 発 施 設 等 入 学		そ の 他 の 者 K	大志 学 等 望 の 学 率 (B+C)/A ×100	就 職 志 望 率 (C+D+F +H+J)/A ×100		
入 学 の み G	就 職 入 学 の み H	入 学 の み I	就 職 入 学 の み J					進 学 の み B	就 職 進 学 の み C		進 学 の み E	就 職 進 学 の み F	入 学 の み G	就 職 入 学 の み H	入 学 の み I	就 職 入 学 の み J					
5	-	7	-	88	14.7	29.5	270	32	1	83	42	1	6	-	1	-	104	12.2	31.5	計	(通 信 制)
2	-	5	-	14	16.0	32.0	86	10	-	43	8	1	4	-	1	-	19	11.6	51.2	普 通	北 斗
1	-	1	-	2	5.9	52.9	18	-	-	9	3	-	-	-	-	-	6	-	50.0	普 通	東 奥 学 園
1	-	1	-	72	15.9	23.9	150	21	-	23	27	-	2	-	-	-	77	14.0	15.3	普 通	青 森 山 田
1	-	-	-	-	-	87.5	16	1	1	8	4	-	-	-	-	-	2	12.5	56.3	普 通	五 所 川 原 第 一
-	-	5	-	130	1.1	27.0	82	2	-	20	2	-	-	-	2	1	55	2.4	25.6	計	(特 別 支 援 学 校)
-	-	-	-	1	50.0	25.0	2	-	-	-	1	-	-	-	-	-	1	-	-	盲	
-	-	-	-	-	-	100.0	3	-	-	-	1	-	-	-	1	1	-	-	33.3	青 森 豊	
-	-	-	-	5	-	16.7	2	-	-	-	-	-	-	-	-	-	2	-	-	弘 前 大 学 附 属 養	
-	-	-	-	24	-	4.0	-	-	-	-	-	-	-	-	-	-	-	-	-	青 森 第 二 養	
-	-	1	-	8	-	10.0	7	-	-	-	-	-	-	-	-	-	7	-	-	青 森 第 一 高 等 養	
-	-	1	-	2	-	87.5	9	-	-	8	-	-	-	-	1	-	-	-	88.9	青 森 第 二 高 等 養	
-	-	-	-	1	-	-	5	1	-	-	-	-	-	-	-	-	4	20.0	-	青 森 若 葉 養	
-	-	-	-	3	-	-	4	1	-	-	-	-	-	-	-	-	3	25.0	-	浪 岡 養	
-	-	2	-	8	-	41.2	5	-	-	2	-	-	-	-	-	-	3	-	40.0	弘 前 第 一 養	
-	-	-	-	2	-	-	1	-	-	-	-	-	-	-	-	-	1	-	-	弘 前 第 二 養	
-	-	1	-	4	-	-	6	-	-	-	-	-	-	-	-	-	6	-	-	八 戸 第 一 養	
-	-	-	-	32	-	23.8	20	-	-	5	-	-	-	-	-	-	15	-	25.0	八 戸 第 二 養	
-	-	-	-	7	-	30.0	7	-	-	2	-	-	-	-	-	-	5	-	28.6	森 田 養	
-	-	-	-	8	-	11.1	3	-	-	1	-	-	-	-	-	-	2	-	33.3	黒 石 養	
-	-	-	-	18	-	5.3	6	-	-	2	-	-	-	-	-	-	4	-	33.3	七 戸 養	
-	-	-	-	7	-	30.0	2	-	-	-	-	-	-	-	-	-	2	-	-	む つ 養	

第4表 学校別、学科別進(入)学志望状況

区 分		計										男			
		卒業 予 定 者 数	国 公 立 大 学	私 立 大 学	国 公 立 短 大	私 立 短 大	大 学 短 大 別 科 等	専 修 専 門 学 課 程 校	専 修 一 般 学 課 程 校	各 種 学 校	公 共 職 開 業 発 能 施 力 設 等	国 公 立 大 学	私 立 大 学	国 公 立 短 大	私 立 短 大
学 校 名	学科名														
平成24年3月		13,280	3,438	1,926	24	725	108	1,986	75	108	268	1,738	1,121	4	96
平成25年3月		13,372	3,435	1,996	43	683	124	1,946	111	101	277	1,774	1,190	8	72
全日 定時 制		13,041	3,433	1,988	43	671	124	1,900	111	98	261	1,772	1,186	8	69
県立全日 制		331	2	8	-	12	-	46	-	3	16	2	4	-	3
私立全日 制		10,030	3,205	1,234	39	489	53	1,369	58	74	198	1,664	713	6	51
(県立全日 制)		3,011	228	754	4	182	71	531	53	24	63	108	473	2	18
青森	森 普 通	10,030	3,205	1,234	39	489	53	1,369	58	74	198	1,664	713	6	51
青森	森 西 普 通	275	221	50	-	-	-	3	-	-	-	137	18	-	-
青森	森 東 普 通	236	44	49	1	35	1	54	2	3	2	21	22	-	5
青森	森 東 普 通	275	223	32	1	-	-	10	-	-	1	100	15	-	-
青森	森 東 高 平 内 普 通	35	-	1	-	3	-	7	-	2	2	-	1	-	-
青森	森 北 普 通	200	72	44	2	14	-	26	1	7	3	49	32	-	2
青森	森 北 高 今 別 普 通	36	-	12	-	2	-	13	-	-	-	-	10	-	-
青森	森 南 普 通	20	-	-	-	3	-	2	-	-	-	-	-	-	1
青森	森 南 普 通	199	151	31	-	2	-	8	-	-	-	80	17	-	1
青森	森 南 外 国 語	37	18	15	1	-	-	1	-	-	-	5	3	1	-
青森	森 中 央 總 合	227	18	32	-	29	-	59	-	3	10	9	15	-	3
青森	森 戸 山 普 通	196	106	36	5	15	-	18	-	-	3	58	18	1	3
青森	森 戸 山 美 術	30	13	9	1	3	-	3	-	-	-	-	1	-	-
青森	森 戸 山 普 通	67	-	9	-	6	-	11	4	-	3	-	7	-	1
青森	森 戸 山 商 業	34	-	2	-	-	-	7	1	-	1	-	1	-	-
青森	森 戸 山 前 普 通	279	258	18	-	-	-	-	-	-	-	136	11	-	-
青森	森 戸 山 前 中 央 普 通	235	207	9	-	4	-	10	-	-	-	75	2	-	-
青森	森 戸 山 前 南 普 通	233	175	29	-	1	-	15	-	-	-	103	11	-	-
青森	森 戸 山 前 南 高 大 鱒 普 通	33	1	1	-	-	-	4	-	-	-	1	-	-	-
青森	森 戸 山 東 普 通	271	233	32	-	-	-	-	-	-	-	117	16	-	-
青森	森 戸 山 東 表 現	157	118	13	1	8	-	12	-	-	-	33	4	-	-
青森	森 戸 山 北 普 通	29	11	8	1	5	-	1	-	-	-	5	1	-	-
青森	森 戸 山 北 普 通	241	191	28	-	1	-	13	-	-	-	98	14	-	-
青森	森 戸 山 北 高 南 郷 普 通	32	-	5	-	4	-	10	-	-	-	-	3	-	-
青森	森 戸 山 西 普 通	194	100	45	4	9	-	21	-	-	-	62	25	1	-
青森	森 戸 山 西 普 通	39	2	20	-	2	-	5	-	-	1	-	19	-	1
青森	森 戸 山 南 普 通	198	87	42	4	11	-	40	-	1	-	48	15	-	-
青森	森 戸 山 南 普 通	234	74	39	1	15	-	45	-	-	2	39	26	-	1
青森	森 戸 山 南 浦 總 合	20	-	2	-	2	-	2	-	-	3	-	1	-	-
青森	森 戸 山 南 沢 普 通	82	1	12	-	4	-	17	1	-	5	1	7	-	1
青森	森 戸 山 南 原 普 通	194	163	23	-	1	-	3	-	-	-	87	6	-	-
青森	森 戸 山 南 理 数	36	32	3	-	1	-	-	-	-	-	17	1	-	-
青森	森 戸 山 南 木 普 通	63	4	4	1	2	-	23	-	-	2	2	3	1	1
青森	森 戸 山 南 柳 普 通	100	5	4	-	4	-	20	8	2	5	1	2	-	-
青森	森 戸 山 南 田 普 通	69	-	8	-	6	-	13	7	-	2	-	2	-	-
青森	森 戸 山 南 里 普 通	40	3	-	1	1	-	6	-	-	1	1	-	-	-
青森	森 戸 山 南 石 普 通	155	54	28	-	13	-	24	-	3	3	36	8	-	2
青森	森 戸 山 南 看 護	39	-	-	-	-	39	-	-	-	-	-	-	-	-
青森	森 戸 山 南 木 普 通	104	4	8	-	9	-	18	-	10	1	3	2	-	1
青森	森 戸 山 南 總 合 總 合	74	-	9	-	9	-	14	-	1	2	-	4	-	-
青森	森 戸 山 南 地 普 通	135	8	8	-	16	-	27	-	-	-	4	5	-	4
青森	森 戸 山 南 戸 總 合	156	11	8	3	22	-	33	-	-	2	7	7	-	3

男					女									区 分	
大学短大別科等	専修(専門課程)	専修(一般課程)	各種学校	公共職業開発施設等	国立大学	私立大学	国立短大	私立短大	大学短大別科等	専修(専門課程)	専修(一般課程)	各種学校	公共職業開発施設等		
23	765	23	47	247	1,700	805	20	629	85	1,221	52	61	21		平成24年3月
35	745	33	48	253	1,661	806	35	611	89	1,201	78	53	24		平成25年3月
35	725	33	46	239	1,661	802	35	602	89	1,175	78	52	22		全日制
-	20	-	2	14	-	4	-	9	-	26	-	1	2		定時制
11	500	15	41	184	1,541	521	33	438	42	869	43	33	14		県立全日制
24	225	18	5	55	120	281	2	164	47	306	35	19	8		私立全日制
11	500	15	41	184	1,541	521	33	438	42	869	43	33	14		(県立全日制)
-	1	-	-	-	84	32	-	-	-	2	-	-	-	普通	青森
-	15	-	-	2	23	27	1	30	1	39	2	3	-	普通	青森
-	1	-	-	1	123	17	1	-	-	9	-	-	-	普通	青森
-	4	-	-	2	-	-	-	3	-	3	-	2	-	普通	青森
-	10	-	4	2	23	12	2	12	-	16	1	3	1	普通	青森
-	9	-	-	-	-	2	-	2	-	4	-	-	-	スポーツ	青森
-	-	-	-	-	-	-	-	2	-	2	-	-	-	普通	青森
-	-	-	-	-	71	14	-	1	-	8	-	-	-	普通	青森
-	1	-	-	-	13	12	-	-	-	-	-	-	-	外国語	青森
-	20	-	-	7	9	17	-	26	-	39	-	3	3	総合	青森
-	5	-	-	1	48	18	4	12	-	13	-	-	2	普通	青森
-	1	-	-	-	13	8	1	3	-	2	-	-	-	美術	青森
-	6	1	-	3	-	2	-	5	-	5	3	-	-	普通	青森
-	4	-	-	1	-	1	-	-	-	3	1	-	-	商業	青森
-	-	-	-	-	122	7	-	-	-	-	-	-	-	普通	青森
-	-	-	-	-	132	7	-	4	-	10	-	-	-	普通	青森
-	3	-	-	-	72	18	-	1	-	12	-	-	-	普通	青森
-	1	-	-	-	-	1	-	-	-	3	-	-	-	普通	青森
-	-	-	-	-	116	16	-	-	-	-	-	-	-	普通	青森
-	1	-	-	-	85	9	1	8	-	11	-	-	-	普通	青森
-	-	-	-	-	6	7	1	5	-	1	-	-	-	表現	青森
-	6	-	-	-	93	14	-	1	-	7	-	-	-	普通	青森
-	2	-	-	-	-	2	-	4	-	8	-	-	-	普通	青森
-	3	-	-	-	38	20	3	9	-	18	-	-	-	普通	青森
-	4	-	-	-	2	1	-	1	-	1	-	-	1	スポーツ	青森
-	5	-	-	-	39	27	4	11	-	35	-	1	-	普通	青森
-	12	-	-	2	35	13	1	14	-	33	-	-	-	総合	青森
-	-	-	-	3	-	1	-	2	-	2	-	-	-	総合	青森
-	9	-	-	5	-	5	-	3	-	8	1	-	-	普通	青森
-	-	-	-	-	76	17	-	1	-	3	-	-	-	普通	青森
-	-	-	-	-	15	2	-	1	-	-	-	-	-	理数	青森
-	12	-	-	2	2	1	-	1	-	11	-	-	-	普通	青森
-	5	3	2	5	4	2	-	4	-	15	5	-	-	普通	青森
-	6	2	-	2	-	6	-	6	-	7	5	-	-	普通	青森
-	3	-	-	1	2	-	1	1	-	3	-	-	-	普通	青森
-	12	-	3	3	18	20	-	11	-	12	-	-	-	普通	青森
-	-	-	-	-	-	-	-	-	39	-	-	-	-	看護	青森
-	11	-	1	1	1	6	-	8	-	7	-	9	-	普通	青森
-	4	-	-	2	-	5	-	9	-	10	-	1	-	総合	青森
-	12	-	-	-	4	3	-	12	-	15	-	-	-	普通	青森
-	13	-	-	2	4	1	3	19	-	20	-	-	-	総合	青森

区 分		計										男				
		卒業 予定者 数	国 公立 大学	私 立 大 学	国 公 立 短 大	私 立 短 大	大 学 短 大 別 科 等	専 修 門 学 課 程 校	専 修 一 般 学 課 程 校	各 種 学 校	公 共 職 開 業 発 能 施 力 設 等	国 公 立 大 学	私 立 大 学	国 公 立 短 大	私 立 短 大	
学 校 名	学 科 名															
百	石	普通	110	1	5	1	6	1	28	2	-	6	-	3	1	1
	商	業	38	-	-	-	-	-	11	1	1	7	-	-	-	-
	家	庭	34	-	1	-	2	-	4	-	-	-	-	-	-	-
六	戸	普通	101	6	10	-	4	-	34	-	2	1	1	3	-	1
六	ヶ	所	59	2	3	2	4	-	11	-	-	2	-	3	-	-
三	本	普通	237	193	31	1	-	-	5	-	-	-	105	10	-	-
十	和	西	32	11	7	-	2	-	10	-	-	-	4	3	-	1
	田	商	36	1	3	-	5	-	12	-	-	-	-	2	-	-
三	沢	普通	199	120	22	3	12	-	25	-	-	-	69	14	-	1
	名	英	38	11	4	1	3	-	13	-	-	-	6	-	-	1
	部	普通	150	94	21	-	4	-	17	-	-	-	50	11	-	-
	名	英	37	3	7	2	8	-	8	-	-	-	2	3	1	-
田	名	畑	35	1	-	-	5	-	9	-	-	-	1	-	-	-
大	大	湊	199	28	35	1	19	-	45	-	-	-	15	17	-	1
大	湊	内	19	-	3	-	-	-	5	-	-	-	-	-	-	-
大	間	普通	66	9	9	-	3	-	14	-	-	-	6	8	-	2
五	戸	普通	66	4	7	-	7	-	14	1	-	3	2	7	-	2
三	戸	普通	59	14	10	-	6	-	13	-	-	2	8	4	-	-
		商	29	3	-	-	2	-	3	-	-	1	1	-	-	-
田	子	普通	54	7	3	-	4	-	12	-	1	5	2	2	-	-
五	所	農	166	3	9	-	13	-	40	2	-	14	2	9	-	1
柏	木	農	139	-	6	-	8	-	30	-	2	2	-	5	-	1
三	本	農	198	5	20	-	6	1	52	-	1	6	3	18	-	1
名	久	農	66	2	3	-	5	-	16	-	2	8	2	3	-	-
青	森	工	239	3	32	-	-	11	25	-	-	9	3	31	-	-
弘	前	工	276	12	41	-	5	-	-	14	4	11	8	37	-	-
八	戸	工	240	10	27	-	2	-	19	-	1	12	10	27	-	2
五	所	工	166	4	18	-	3	-	21	-	3	8	3	18	-	1
十	和	工	202	8	23	-	2	-	13	1	-	8	8	23	-	-
む	つ	工	152	2	15	-	-	-	10	-	-	6	1	15	-	-
南	部	工	58	-	1	-	1	-	-	-	3	9	-	1	-	-
八	戸	水	128	-	2	-	2	-	16	-	19	5	-	1	-	-
青	森	商	229	5	38	-	18	-	43	-	2	10	2	31	-	3
弘	前	実	81	2	11	-	4	-	18	4	-	1	2	11	-	1
		商	117	12	26	-	7	-	21	2	-	1	6	13	-	-
		家	77	5	13	-	12	-	23	7	-	-	-	-	-	-
		科	41	1	11	-	3	-	13	-	-	1	1	8	-	1
弘	前	業	37	-	-	-	1	-	4	-	-	-	-	-	-	-
八	戸	商	157	6	8	-	8	-	40	-	-	-	5	3	-	-
黒	石	商	157	2	4	-	9	-	44	-	1	5	-	2	-	-
三	沢	商	197	7	17	1	22	-	30	-	-	1	1	12	-	-

男					女								区 分			
大学 短大 別科等	専 （ 専 門 学 課 程 校）	専 （ 一 般 学 課 程 校）	各 種 学 校	公 共 開 業 發 能 施 力 設 等	国 公 立 大 学	私 立 大 学	国 公 立 短 大	私 立 短 大	大 学 短 大 別 科 等	専 （ 専 門 学 課 程 校）	専 （ 一 般 学 課 程 校）	各 種 学 校				公 共 開 業 發 能 施 力 設 等
-	13	-	-	5	1	2	-	5	1	15	2	-	1	普通	百	石
-	3	-	-	7	-	-	-	-	-	8	1	1	-	商業		
-	2	-	-	-	-	1	-	2	-	2	-	-	-	家庭		
-	11	-	-	1	5	7	-	3	-	23	-	2	-	普通	六	戸
-	3	-	-	2	2	-	2	4	-	8	-	-	-	普通	六	ヶ
-	3	-	-	-	88	21	1	-	-	2	-	-	-	普通	三	本
-	4	-	-	-	7	4	-	1	-	6	-	-	-	普通	十	和
-	2	-	-	-	1	1	-	5	-	10	-	-	-	商業		田
-	6	-	-	-	51	8	3	11	-	19	-	-	-	普通	三	沢
-	1	-	-	-	5	4	1	2	-	12	-	-	-	英語		
-	3	-	-	-	44	10	-	4	-	14	-	-	-	普通	田	名
-	1	-	-	-	1	4	1	8	-	7	-	-	-	英語		
-	5	-	-	-	-	-	-	5	-	4	-	-	-	普通	田	名
-	11	-	-	-	13	18	1	18	-	34	-	-	-	総合	大	部
-	3	-	-	-	-	3	-	-	-	2	-	-	-	普通	大	高
-	5	-	-	-	3	1	-	1	-	9	-	-	-	普通	大	川
-	8	-	-	3	2	-	-	5	-	6	1	-	-	普通	五	戸
-	7	-	-	2	6	6	-	6	-	6	-	-	-	普通	三	戸
-	1	-	-	1	2	-	-	2	-	2	-	-	-	商業		
-	4	-	-	5	5	1	-	4	-	8	-	1	-	普通	田	子
-	12	1	-	13	1	-	-	12	-	28	1	-	1	農業	五	所
-	17	-	2	2	-	1	-	7	-	13	-	-	-	農業	柏	木
-	23	-	1	6	2	2	-	5	1	29	-	-	-	農業	三	本
-	4	-	-	8	-	-	-	5	-	12	-	2	-	農業	名	久
11	20	-	-	9	-	1	-	-	-	5	-	-	-	工業	青	森
-	-	6	3	11	4	4	-	5	-	-	8	1	-	工業	弘	前
-	15	-	1	12	-	-	-	-	-	4	-	-	-	工業	八	戸
-	11	-	1	8	1	-	-	2	-	10	-	2	-	工業	五	所
-	11	1	-	8	-	-	-	2	-	2	-	-	-	工業	十	和
-	8	-	-	6	1	-	-	-	-	2	-	-	-	工業	心	つ
-	-	-	3	9	-	-	-	1	-	-	-	-	-	工業	南	部
-	9	-	17	5	-	1	-	2	-	7	-	2	-	水産	八	戸
-	13	-	2	7	3	7	-	15	-	30	-	-	3	商業	青	森
-	11	1	-	1	-	-	-	3	-	7	3	-	-	農業	弘	前
-	6	-	-	1	6	13	-	7	-	15	2	-	-	商業		
-	-	-	-	-	5	13	-	12	-	23	7	-	-	家庭		
-	6	-	-	1	-	3	-	2	-	7	-	-	-	科	ス	小
-	3	-	-	-	-	-	-	1	-	1	-	-	-	農業	弘	前
-	9	-	-	-	1	5	-	8	-	31	-	-	-	商業	八	戸
-	18	-	1	4	2	2	-	9	-	26	-	-	1	商業	黒	石
-	7	-	-	-	6	5	1	22	-	23	-	-	1	商業	三	沢

区 分		計										男			
		卒業 予定者 数	国 公立 大学	私 立 大学	国 公立 短大	私 立 短大	大 学 短 大 別 科 等	専 （ 専 門 学 課 程 校 ）	専 （ 一 般 学 課 程 校 ）	各 種 学 校	公 共 職 開 業 發 能 施 力 設 等	国 公立 大学	私 立 大学	国 公立 短大	私 立 短大
学 校 名	学科名														
(私立全日制)	計	3,011	228	754	4	182	71	531	53	24	63	108	473	2	18
東 奥 学 園	普 通	71	-	16	-	2	-	10	-	-	5	-	14	-	1
	家 庭	35	-	1	-	1	-	9	-	-	1	-	-	-	-
	情報科学	27	-	4	-	1	-	8	-	-	1	-	2	-	-
	福 祉	56	-	4	-	1	-	6	-	-	-	-	-	-	1
青 森 山 田	普 通	264	22	144	-	6	-	35	-	8	3	18	120	-	4
	工 業	24	-	2	-	-	8	4	-	-	2	-	2	-	-
	商 業	26	-	7	-	-	-	6	-	-	6	-	7	-	-
	家 庭	34	-	3	-	1	2	5	-	-	-	-	-	-	1
青 森 明 の 星	普 通	77	9	17	-	19	-	11	-	6	2	/	/	/	/
	英 語	14	2	3	-	3	-	5	-	-	-	/	/	/	/
	音 楽	9	2	6	-	-	-	1	-	-	-	/	/	/	/
松 風 塾	普 通	23	1	9	-	3	-	6	-	1	-	1	5	-	-
五 所 川 原 第 一	普 通	151	21	25	-	14	-	36	6	-	8	10	15	-	3
五 所 川 原 商 業	商 業	116	1	10	-	7	-	24	3	1	-	1	7	-	-
東 奥 義 塾	普 通	280	57	104	-	12	-	45	1	2	3	33	70	-	4
弘 前 学 院 聖 愛	普 通	272	38	97	-	8	-	55	13	1	3	12	37	-	-
柴 田 女 子	普 通	75	2	8	-	12	-	18	5	-	-	/	/	/	/
	商 業	10	-	1	-	-	-	4	-	-	-	/	/	/	/
	家 庭	42	-	2	-	6	-	5	2	-	-	/	/	/	/
弘 前 東	普 通	55	3	4	-	1	-	9	6	-	1	1	4	-	-
	工 業	129	-	1	-	-	-	10	17	-	8	-	1	-	-
光 星 学 院 野 辺 地 西	綜 合	103	-	13	-	2	-	22	-	-	-	-	13	-	-
千 葉 学 園	商 業	29	-	3	-	2	-	11	-	-	-	/	/	/	/
	家 庭	74	-	2	-	8	-	20	-	2	-	/	/	/	/
	看 護	35	-	-	-	-	35	-	-	-	-	/	/	/	/
八 戸 聖 ウ ル ス ラ 学 院	普 通	119	6	33	-	19	-	34	-	-	1	1	6	-	1
	英 語	27	5	14	1	-	-	4	-	-	-	-	1	-	-
	音 楽	9	2	7	-	-	-	-	-	-	-	-	1	-	-
光 星 学 院	普 通	112	9	43	-	11	1	20	-	1	4	5	36	-	-
	工 業	48	-	9	-	-	11	5	-	-	-	-	9	-	-
	商 業	35	-	1	-	7	2	9	-	-	-	-	1	-	1
	家 庭	99	2	6	2	27	12	10	-	-	-	-	2	2	-
向 陵	普 通	40	-	2	-	-	-	11	-	-	-	-	-	-	-
八 戸 工 業 大 学 第 一	普 通	69	3	31	-	1	-	12	-	-	1	3	28	-	-
	工 業	257	2	60	-	-	-	29	-	-	14	1	58	-	-
八 戸 工 業 大 学 第 二	普 通	165	41	62	1	8	-	32	-	2	-	22	34	-	2

男					女									区 分	
大学短大別科等	専（修専門学課程）校	専（修一般学課程）校	各種学校	公共職開業発能施設等	国公立大学	私立大学	国公立短大	私立短大	大学短大別科等	専（修専門学課程）校	専（修一般学課程）校	各種学校	公共職開業発能施設等	学科名	学 校 名
24	225	18	5	55	120	281	2	164	47	306	35	19	8	計	(私立全日制)
-	6	-	-	4	-	2	-	1	-	4	-	-	1	普通	東奥学園
-	2	-	-	1	-	1	-	1	-	7	-	-	-	家庭	
-	6	-	-	1	-	2	-	1	-	2	-	-	-	情報科学	
-	2	-	-	-	-	4	-	-	-	4	-	-	-	福祉	
-	17	-	4	2	4	24	-	2	-	18	-	4	1	普通	青森山田
8	4	-	-	2	-	-	-	-	-	-	-	-	-	工業	
-	4	-	-	5	-	-	-	-	-	2	-	-	1	商業	
2	1	-	-	-	-	3	-	-	-	4	-	-	-	家庭	
/	/	/	/	/	9	17	-	19	-	11	-	6	2	普通	青森明の星
/	/	/	/	/	2	3	-	3	-	5	-	-	-	英語	
/	/	/	/	/	2	6	-	-	-	1	-	-	-	音楽	
-	3	-	-	-	-	4	-	3	-	3	-	1	-	普通	松風塾
-	16	-	-	6	11	10	-	11	-	20	6	-	2	普通	五所川原第一
-	13	-	-	-	-	3	-	7	-	11	3	1	-	商業	五所川原商業
-	25	1	1	3	24	34	-	8	-	20	-	1	-	普通	東奥義塾
-	19	2	-	2	26	60	-	8	-	36	11	1	1	普通	弘前学院聖愛
/	/	/	/	/	2	8	-	12	-	18	5	-	-	普通	柴田女子
/	/	/	/	/	-	1	-	-	-	4	-	-	-	商業	
/	/	/	/	/	-	2	-	6	-	5	2	-	-	家庭	
-	5	4	-	1	2	-	-	1	-	4	2	-	-	普通	弘前東
-	8	11	-	8	-	-	-	-	-	2	6	-	-	工業	
-	17	-	-	-	-	-	-	2	-	5	-	-	-	総合	光星学院野辺地西
/	/	/	/	/	-	3	-	2	-	11	-	-	-	商業	千葉学園
/	/	/	/	/	-	2	-	8	-	20	-	2	-	家庭	
/	/	/	/	/	-	-	-	-	35	-	-	-	-	看護	
-	8	-	-	1	5	27	-	18	-	26	-	-	-	普通	八戸聖ウルスラ学院
-	3	-	-	-	5	13	1	-	-	1	-	-	-	英語	
-	-	-	-	-	2	6	-	-	-	-	-	-	-	音楽	
-	8	-	-	4	4	7	-	11	1	12	-	1	-	普通	光星学院
11	5	-	-	-	-	-	-	-	-	-	-	-	-	工業	
1	4	-	-	-	-	-	-	6	1	5	-	-	-	商業	
2	2	-	-	-	2	4	-	27	10	8	-	-	-	家庭	
-	4	-	-	-	-	2	-	-	-	7	-	-	-	普通	向陵
-	9	-	-	1	-	3	-	1	-	3	-	-	-	普通	八戸工業大学第一
-	22	-	-	14	1	2	-	-	-	7	-	-	-	工業	
-	12	-	-	-	19	28	1	6	-	20	-	2	-	普通	八戸工業大学第二

区 分		計										男			
		卒業 予 定 者 数	国 公 立 大 学	私 立 大 学	国 公 立 短 大	私 立 短 大	大 学 短 大 別 科 等	専 （ 専 門 学 課 程 ） 校	専 （ 一 般 学 課 程 ） 校	各 種 学 校	公 共 職 業 開 発 能 力 設 等	国 公 立 大 学	私 立 大 学	国 公 立 短 大	私 立 短 大
学 校 名	学 科 名														
(定 時 制)	計	331	2	8	-	12	-	46	-	3	16	2	4	-	3
北 斗 普 通		78	2	2	-	2	-	18	-	-	11	2	1	-	-
弘 前 中 央 普 通		27	-	1	-	-	-	4	-	-	1	-	-	-	-
八 戸 中 央 普 通		75	-	3	-	5	-	13	-	-	-	-	2	-	1
五 所 川 原 普 通		23	-	-	-	2	-	1	-	-	-	-	-	-	1
金 木 ・ 市 浦 普 通		6	-	-	-	-	-	-	-	1	-	-	-	-	-
黒 石 普 通		11	-	-	-	-	-	-	-	-	-	-	-	-	-
尾 上 総 合 普 通		32	-	1	-	3	-	4	-	1	3	-	-	-	1
三 沢 普 通		23	-	-	-	-	-	4	-	-	-	-	-	-	-
田 名 部 普 通		16	-	1	-	-	-	2	-	-	-	-	1	-	-
青 森 工 業 工 業		17	-	-	-	-	-	-	-	-	-	-	-	-	-
弘 前 工 業 工 業		13	-	-	-	-	-	-	-	1	-	-	-	-	-
八 戸 工 業 工 業		10	-	-	-	-	-	-	-	-	1	-	-	-	-

区 分		計										男			
		卒業 予 定 者 数	国 公 立 大 学	私 立 大 学	国 公 立 短 大	私 立 短 大	大 学 短 大 別 科 等	専 （ 専 門 学 課 程 ） 校	専 （ 一 般 学 課 程 ） 校	各 種 学 校	公 共 職 業 開 発 能 力 設 等	国 公 立 大 学	私 立 大 学	国 公 立 短 大	私 立 短 大
学 校 名	学 科 名														
(通 信 制)	計	521	8	52	-	7	3	84	6	5	8	6	27	-	1
北 斗 普 通		136	4	10	-	2	2	14	2	4	6	3	3	-	-
東 奥 学 園 普 通		35	1	-	-	-	-	6	1	-	1	1	-	-	-
青 森 山 田 普 通		326	3	40	-	5	1	60	3	-	1	2	24	-	1
五 所 川 原 第 一 普 通		24	-	2	-	-	-	4	-	1	-	-	-	-	-
(特 別 支 援 学 校)	計	271	2	2	-	-	-	3	-	-	8	1	1	-	-
盲		6	1	1	-	-	-	1	-	-	-	1	1	-	-
青 森 雙		4	-	-	-	-	-	1	-	-	2	-	-	-	-
弘 前 大 学 附 属 養		8	-	-	-	-	-	-	-	-	-	-	-	-	-
青 森 第 二 養		25	-	-	-	-	-	-	-	-	-	-	-	-	-
青 森 第 一 高 等 養		17	-	-	-	-	-	-	-	-	1	-	-	-	-
青 森 第 二 高 等 養		33	-	-	-	-	-	-	-	-	2	-	-	-	-
青 森 若 葉 養		6	1	-	-	-	-	-	-	-	-	-	-	-	-
浪 岡 養		7	-	1	-	-	-	-	-	-	-	-	-	-	-
弘 前 第 一 養		22	-	-	-	-	-	-	-	-	2	-	-	-	-
弘 前 第 二 養		3	-	-	-	-	-	-	-	-	-	-	-	-	-
八 戸 第 一 養		12	-	-	-	-	-	1	-	-	1	-	-	-	-
八 戸 第 二 養		62	-	-	-	-	-	-	-	-	-	-	-	-	-
森 田 養		17	-	-	-	-	-	-	-	-	-	-	-	-	-
黒 石 養		12	-	-	-	-	-	-	-	-	-	-	-	-	-
七 戸 養		25	-	-	-	-	-	-	-	-	-	-	-	-	-
む っ 養		12	-	-	-	-	-	-	-	-	-	-	-	-	-

男					女								区 分		
大学短大別科等	専（専門学課程）校	専（一般学課程）校	各種学校	公共職業開発能力施設等	国公立大学	私立大学	国公立短大	私立短大	大学短大別科等	専（専門学課程）校	専（一般学課程）校	各種学校			公共職業開発能力施設等
-	20	-	2	14	-	4	-	9	-	26	-	1	2	計	(定時制)
-	8	-	-	10	-	1	-	2	-	10	-	-	1	普通	北斗
-	3	-	-	1	-	1	-	-	-	1	-	-	-	普通	弘前中央
-	4	-	-	-	-	1	-	4	-	9	-	-	-	普通	八戸中央
-	-	-	-	-	-	-	-	1	-	1	-	-	-	普通	五所川原
-	-	-	1	-	-	-	-	-	-	-	-	-	-	普通	金木・市浦
-	-	-	-	-	-	-	-	-	-	-	-	-	-	普通	黒石
-	2	-	-	2	-	1	-	2	-	2	-	1	1	普通	尾上総合
-	2	-	-	-	-	-	-	-	-	2	-	-	-	普通	三名沢
-	1	-	-	-	-	-	-	-	-	1	-	-	-	普通	田名部
-	-	-	-	-	-	-	-	-	-	-	-	-	-	工業	青森工業
-	-	-	1	-	-	-	-	-	-	-	-	-	-	工業	弘前工業
-	-	-	-	1	-	-	-	-	-	-	-	-	-	工業	八戸工業

男					女								区 分		
大学短大別科等	専（専門学課程）校	専（一般学課程）校	各種学校	公共職業開発能力施設等	国公立大学	私立大学	国公立短大	私立短大	大学短大別科等	専（専門学課程）校	専（一般学課程）校	各種学校			公共職業開発能力施設等
3	41	3	2	7	2	25	-	6	-	43	3	3	1	計	(通信制)
2	5	1	1	5	1	7	-	2	-	9	1	3	1	普通	北斗
-	3	1	-	1	-	-	-	-	-	3	-	-	-	普通	東奥学園
1	33	1	-	1	1	16	-	4	-	27	2	-	-	普通	青森山田
-	-	-	1	-	-	2	-	-	-	4	-	-	-	普通	五所川原第一
-	1	-	-	5	1	1	-	-	-	2	-	-	3	計	(特別支援学校)
-	-	-	-	-	-	-	-	-	-	1	-	-	-		盲
-	-	-	-	-	-	-	-	-	-	1	-	-	2		青森 雙
-	-	-	-	-	-	-	-	-	-	-	-	-	-		弘前大学附属養
-	-	-	-	-	-	-	-	-	-	-	-	-	-		青森第二養
-	-	-	-	1	-	-	-	-	-	-	-	-	-		青森第一高等養
-	-	-	-	1	-	-	-	-	-	-	-	-	1		青森第二高等養
-	-	-	-	-	1	-	-	-	-	-	-	-	-		青森若葉養
-	-	-	-	-	-	1	-	-	-	-	-	-	-		浪岡養
-	-	-	-	2	-	-	-	-	-	-	-	-	-		弘前第一養
-	-	-	-	-	-	-	-	-	-	-	-	-	-		弘前第二養
-	1	-	-	1	-	-	-	-	-	-	-	-	-		八戸第一養
-	-	-	-	-	-	-	-	-	-	-	-	-	-		八戸第二養
-	-	-	-	-	-	-	-	-	-	-	-	-	-		森田養
-	-	-	-	-	-	-	-	-	-	-	-	-	-		黒石養
-	-	-	-	-	-	-	-	-	-	-	-	-	-		七戸養
-	-	-	-	-	-	-	-	-	-	-	-	-	-		七戸養

※この冊子は、青森県教育委員会ホームページでも閲覧できます。

<http://www.pref.aomori.lg.jp/bunka/education/main.html>