

平成 17 年

青森県観光統計概要



今か旬 すぐ、そこ、青森

青森県商工労働部観光局観光企画課

はじめに

この観光統計概要は、平成17年の観光レクリエーション客について、県が実施した入込数の調査と関係機関から提出していただいた各種資料をもとに動向を把握し、今後の観光行政施策推進の基礎資料とするために作成したものです。

平成17年の本県の観光レクリエーション客数は、東北新幹線青森県（八戸駅）開業効果が落ち着いてきたこと、愛知万博開催による影響があったことなどから、県外客が減り、全体では47,165千人（対前年比99.8%）となりました。また、観光消費額についても、1,675億5千2百万円（対前年比95.8%）という結果となっております。

県では、これからの観光振興の方向性として、全国に誇るべき農林水産業や美しい自然景観、多彩な温泉資源、さらには伝統的な祭りや郷土料理など特色ある地域文化等を有する空間の中で、ゆったりと流れる豊かな時間を、来県される方々に全身で満喫していただく「あおもりツーリズム」の展開が非常に重要であると考えております。そのため、先般策定した県の新しい基本計画である「生活創造推進プラン」の中で、「あおもりツーリズム創造プロジェクト」を重点推進プロジェクトとして位置付け、効果的な事業展開を図っております。

東北新幹線新青森駅開業が2010年度に予定されている中で、青森県としては、開業に向けた取組みを強力に進めて参ることとしています。そのためには行政や観光事業者のみならず、県民一人一人の様々な取組みが不可欠であり、官民一体となって誘客拡大に努めていきたいと考えております。

最後に、この度の調査にあたり、ご協力をいただきました関係各位に厚く御礼申し上げます。

平成18年9月

青森県商工労働部観光局観光企画課長

小 笠 原 裕

目 次

観光レクリエーション客入込数調査

| | |
|-----------------------------------|----|
| 観光レクリエーション客入込数調査実施要領 | 1 |
| 観光レクリエーション客入込数調査結果概要 | 2 |
| 観光レクリエーション客数の推移 | 4 |
| 1 市町村別入込数推計 | 5 |
| 2 東北六県の観光レクリエーション客入込数推移 | 9 |
| 3 県内における観光消費額推計の推移 | 9 |
| 4 主要観光レクリエーション関連施設・公園・景勝等利用者数 | 10 |
| 5 主要行催事観光レクリエーション客入込数 | 15 |
| 6 自然公園観光レクリエーション客入込数 | 18 |
| 7 自然公園観光レクリエーション客月別入込数 | 20 |
| 8 十和田八幡平国立公園（十和田地区）観光レクリエーション客入込数 | 21 |
| 9 十和田湖遊覧船利用状況 | 26 |
| 10 八甲田ロープウエー利用状況 | 27 |
| 11 国定公園観光レクリエーション客地域別入込数 | 28 |
| 12 主要キャンプ場利用状況 | 29 |
| 13 主要海（湖）水浴場利用状況 | 30 |
| 14 主要スキー場利用状況 | 31 |
| 15 主要ゴルフ場利用状況 | 32 |
| 16 フェリー利用状況 | 33 |
| 17 観光遊覧船利用状況 | 34 |
| 18 高速バス利用状況 | 35 |
| 19 航空機利用状況 | 37 |
| 20 東北縦貫自動車道利用状況 | 39 |
| 21 主要行催事観光レクリエーション客入込数（四季及び入込数順） | 40 |

観光レクリエーション客実態調査

| | |
|--------------------------|----|
| 観光レクリエーション客実態調査実施要領・結果概要 | 43 |
| 資料 | 47 |

観光レクリエーション客入込数調査

観光レクリエーション客入込数調査実施要領

1 調査の目的

市町村毎の入込数並びに十和田八幡平国立公園（十和田地区）、下北半島・津軽両国定公園及び8か所の県立自然公園内における観光レクリエーション客入込数、観光レクリエーション施設の利用者数及び行催事観光客数等を把握し、今後の観光行政の推進に資することを目的とする。

2 調査対象期間

平成17年1月1日から平成17年12月31日まで

3 調査内容

- (1) 市町村観光レクリエーション客入込数
- (2) 観光レクリエーション施設利用者数
- (3) 主要行催事観光客数
- (4) 自然公園観光レクリエーション客入込数
- (5) その他観光関係施設等利用者数

4 調査方法

市町村及び関係機関に調査依頼をし、報告のあったデータに基づき県が集計した。

5 用語の定義

(1) 観光レクリエーション客

観光レクリエーション客とは、主に慰安行楽、保健休養、施設等の見学研究、神社・仏閣の参詣、修学旅行及びレクリエーション等の目的で観光地に入り込んだ者をいう。

(2) 観光消費額

観光消費額とは、次のものをいう。

宿泊費

域内交通費

買物・土産品費

その他（飲食娯楽費、休憩料、観光施設入場料、拝観料等）

観光レクリエーション客入込数調査結果概要

観光レクリエーション客入込数

平成17年1月から12月までの本県の観光レクリエーション客入込数は、47,165千人（前年47,238千人）と推計され、対前年比99.8%で、73千人減少した。

このうち、日帰り客は対前年比0.9%増の42,819千人、宿泊客は対前年比9.7%減の4,346千人であった。

また、県内・県外客別で見ると、県内客は対前年比0.9%増の34,071千人、県外客は2.7%減の13,094千人であった。

冬季観光客割合は、20.0%から19.5%へ減少した。

このような結果の主な要因としては、

東北新幹線八戸駅開業効果が落ち着いてきたこと。

愛知万博開催による影響があったこと。

などが考えられる。しかし、一方では、

平成16年は不調だった春まつり関連が、平成17年は天候や開花時期等に恵まれ、極めて好調であったこと。

平成16年は台風の影響で不調だった秋祭り関連が、平成17年は好調であったこと。

などの増加要因もあり、全体として微減したものと考えられる。

自然公園観光レクリエーション客入込数

自然公園の入込数は、全体で13,625千人（前年13,992千人）と推計され、対前年比97.4%で、367千人減少した。

自然公園別にみれば、殆どが減少しており、十和田八幡平国立公園が7.4%の減少（2,917千人〔前年3,149千人〕）となり、名久井岳（333千人〔前年393千人〕）、岩木高原（555千人〔前年590千人〕）、黒石温泉郷（697千人〔前年737千人〕）、赤石渓流暗門の滝（684千人〔前年728千人〕）、種差海岸階上岳（609千人〔前年657千人〕）などが入込数を減少させた。芦野池沼群（908千人〔前年530千人〕）は、入込数を増加させた。

観光消費額

観光消費額は、1,675億5千2百万円（前年1,748億7千6百万円）と推計され、対前年比95.8%で73億2千4百万円減少した。

宿泊費は335億8千8百万円（前年358億8千5百万円）と22億9千7百万円（6.4%）減少した。

また、買物・土産品費は325億8千万円（前年334億8千4百万円）と9億4百万円（2.7%）減少した。

行催事における観光レクリエーション客入込数 季節別にみると、

春は、連休と桜の見頃が重なったことや天候に恵まれたことにより、「弘前さくらまつり」(2,560千人[前年2,130千人])を始めとして、「金木桜まつり」(449千人[前年152千人])、「はちのへ春まつり」(312千人[前年267千人])、「青森春まつり」(197千人[前年118千人])、「さんのへ春まつり」(151千人[前年60千人])と、ほとんどの春まつりの入込数が増加した。

夏は、「青森ねぶた祭」(3,340千人[前年3,350千人])、「弘前ねぶたまつり」(1,440千人[前年1,610千人])は入込数を減少させたが、全国巡業キャンペーンを実施した「五所川原立佞武多」(1,690千人[前年1,625千人])、大河ドラマ「義経」出演者が参加した「八戸三社大祭」(1087千人[前年929千人])は入込客数が増加した。海(湖)水浴場関係は、東北町の「小川原湖公園湖水まつり」(200千人[前年200千人])など、ほぼ平年並みを示した。

秋は、昨年は台風の影響で不調だったが、「弘前城菊と紅葉まつり」(312千人[前年260千人])、「中野もみじ狩り」(110千人[前年104千人])などの入込数が増加した。

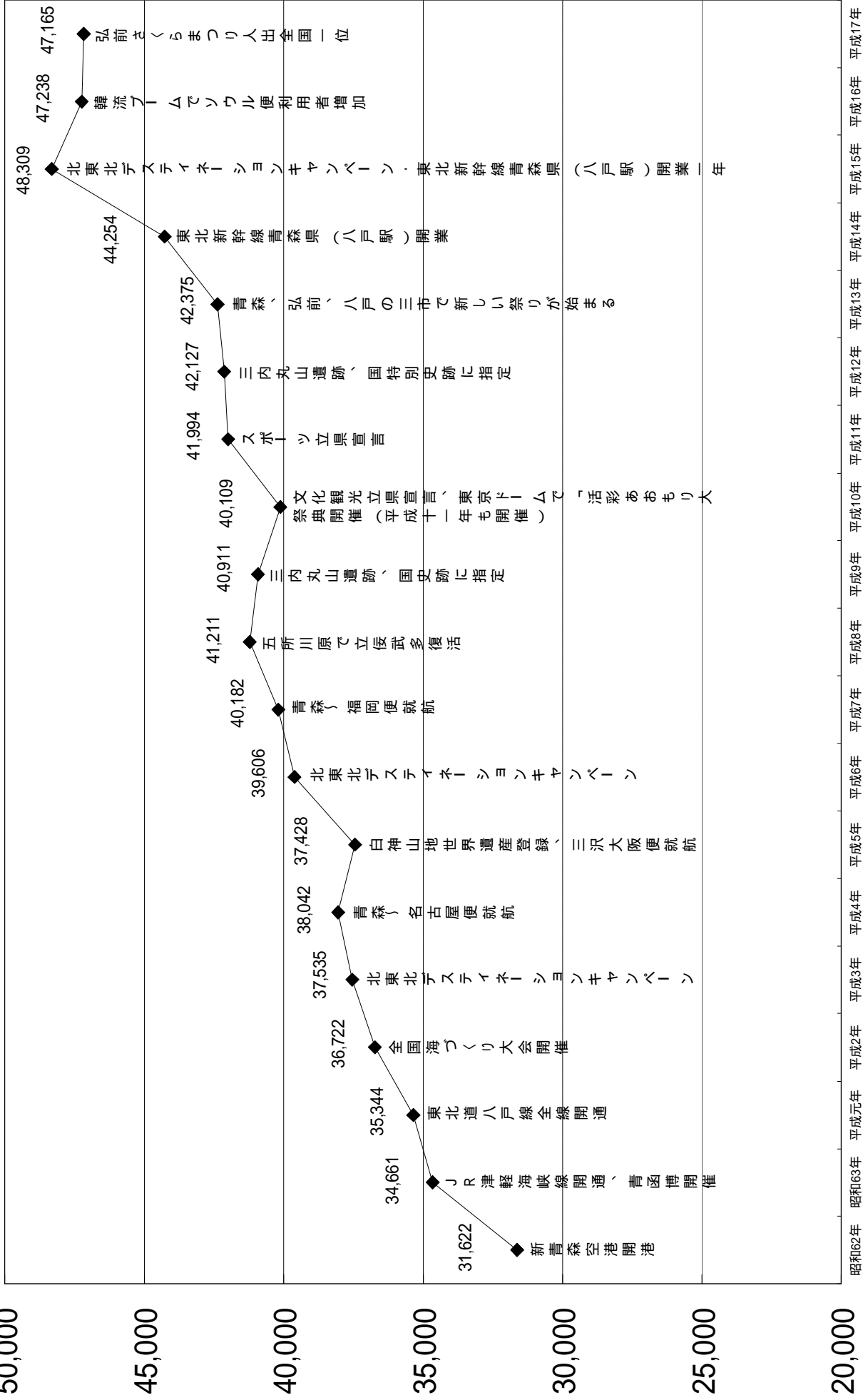
冬は、「八戸えんぶり」(279千人[前年359千人])、「十和田湖冬物語」(220千人[前年275千人])の入込数が減少に転じたものの、「弘前城雪灯籠まつり」(340千人[前年330千人])は増加した。

観光レクリエーション施設利用者数

観光レクリエーション施設の利用者数については、対前年比95.1%で、前年を下回った(26,532,974人[前年27,900,928人])。

観光レクリエーション客数の推移

(単位:千人)



1 市町村別入込数推計

(1) 県内客・県外客別、日帰客・宿泊客別

(単位：千人・人)

| 市町村名 | | 入込数 (A)(千人) | (A)のうち | | (A)のうち | | (A)のうち |
|------|-------|----------------|---------|---------|---------|---------|-----------|
| | | | 県内客(千人) | 県外客(千人) | 日帰客(千人) | 宿泊客(千人) | 外国人宿泊客(人) |
| 市 | 青森市 | 5,604 | 3,142 | 2,462 | 4,402 | 1,202 | 9,311 |
| | 弘前市 | 5,358 | 3,965 | 1,393 | 5,008 | 350 | 2,894 |
| | 八戸市 | 5,896 | 2,978 | 2,918 | 5,281 | 615 | 3,643 |
| | 黒石市 | 867 | 656 | 211 | 781 | 86 | 295 |
| | 五所川原市 | 3,519 | 3,222 | 297 | 3,407 | 112 | 568 |
| | 十和田市 | 3,810 | 2,806 | 1,004 | 3,257 | 553 | 10,241 |
| | 三沢市 | 1,616 | 1,213 | 403 | 1,449 | 167 | 13,724 |
| | むつ市 | 1,751 | 1,112 | 639 | 1,499 | 252 | 3,111 |
| | つがる市 | 1,249 | 1,212 | 37 | 1,212 | 37 | 14 |
| 小計 | | 29,670 | 20,306 | 9,364 | 26,296 | 3,374 | 43,801 |
| 東津軽郡 | 平内町 | 367 | 304 | 63 | 339 | 28 | 129 |
| | 外ヶ浜町 | 489 | 306 | 183 | 465 | 24 | 24 |
| | 今別町 | 97 | 81 | 16 | 95 | 2 | 1 |
| | 蓬田村 | 372 | 354 | 18 | 372 | 0 | 4 |
| 小計 | | 1,325 | 1,045 | 280 | 1,271 | 54 | 158 |
| 西津軽郡 | 鱒ヶ沢町 | 992 | 795 | 197 | 843 | 149 | 4,452 |
| | 深浦町 | 2,165 | 1,139 | 1,026 | 2,012 | 153 | 407 |
| 小計 | | 3,157 | 1,934 | 1,223 | 2,855 | 302 | 4,859 |
| 中津軽郡 | 岩木町 | 1,503 | 1,190 | 313 | 1,411 | 92 | 43 |
| | 相馬村 | 453 | 418 | 35 | 435 | 18 | 57 |
| | 西目屋村 | 588 | 409 | 179 | 563 | 25 | 30 |
| 小計 | | 2,544 | 2,017 | 527 | 2,409 | 135 | 130 |
| 南津軽郡 | 藤崎町 | 248 | 234 | 14 | 248 | 0 | 0 |
| | 大鰐町 | 451 | 180 | 271 | 341 | 110 | 119 |
| | 尾上町 | 397 | 368 | 29 | 388 | 9 | 12 |
| | 平賀町 | 364 | 317 | 47 | 316 | 48 | 242 |
| | 田舎館村 | 305 | 281 | 24 | 305 | 0 | 0 |
| | 碓ヶ関村 | 502 | 382 | 120 | 483 | 19 | 0 |
| 小計 | | 2,267 | 1,762 | 505 | 2,081 | 186 | 373 |

(単位：千人・人)

| 市町村名 | | 入込数 (A)(千人) | (A)のうち | | (A)のうち | | (A)のうち |
|------|------|----------------|---------|---------|---------|---------|-----------|
| | | | 県内客(千人) | 県外客(千人) | 日帰客(千人) | 宿泊客(千人) | 外国人宿泊客(人) |
| 北津軽郡 | 板柳町 | 211 | 141 | 70 | 206 | 5 | 180 |
| | 中泊町 | 582 | 395 | 187 | 548 | 34 | 0 |
| | 鶴田町 | 659 | 640 | 19 | 649 | 10 | 7 |
| 小計 | | 1,452 | 1,176 | 276 | 1,403 | 49 | 187 |
| 上北郡 | 野辺地町 | 272 | 232 | 40 | 224 | 48 | 196 |
| | 七戸町 | 930 | 870 | 60 | 922 | 8 | 0 |
| | 百石町 | 181 | 177 | 4 | 180 | 1 | 71 |
| | 六戸町 | 279 | 270 | 9 | 276 | 3 | 120 |
| | 横浜町 | 601 | 518 | 83 | 597 | 4 | 22 |
| | 東北町 | 802 | 754 | 48 | 758 | 44 | 397 |
| | 下田町 | 241 | 147 | 94 | 227 | 14 | 115 |
| | 六ヶ所村 | 304 | 303 | 1 | 304 | 0 | 0 |
| 小計 | | 3,610 | 3,271 | 339 | 3,488 | 122 | 921 |
| 下北郡 | 大間町 | 247 | 232 | 15 | 221 | 26 | 41 |
| | 東通村 | 180 | 136 | 44 | 156 | 24 | 0 |
| | 風間浦村 | 132 | 64 | 68 | 100 | 32 | 30 |
| | 佐井村 | 171 | 140 | 31 | 168 | 3 | 7 |
| 小計 | | 730 | 572 | 158 | 645 | 85 | 78 |
| 三戸郡 | 三戸町 | 359 | 270 | 89 | 357 | 2 | 0 |
| | 五戸町 | 226 | 216 | 10 | 219 | 7 | 15 |
| | 田子町 | 95 | 69 | 26 | 91 | 4 | 89 |
| | 名川町 | 439 | 312 | 127 | 430 | 9 | 0 |
| | 南部町 | 101 | 91 | 10 | 101 | 0 | 0 |
| | 階上町 | 519 | 459 | 60 | 517 | 2 | 0 |
| | 福地村 | 458 | 409 | 49 | 451 | 7 | 143 |
| | 新郷村 | 213 | 162 | 51 | 205 | 8 | 101 |
| 小計 | | 2,410 | 1,988 | 422 | 2,371 | 39 | 348 |
| 合計 | | 47,165 | 34,071 | 13,094 | 42,819 | 4,346 | 50,855 |

(2) 年次別推移

(単位：千人、%)

| 市町村名 | | 13年 | 14年 | 15年 | 16年 | 17年 | 対前年比 |
|------|-------|--------|--------|--------|--------|--------|-------|
| 市 | 青森市 | 5,952 | 5,915 | 6,106 | 5,842 | 5,604 | 95.9 |
| | 弘前市 | 4,317 | 4,583 | 5,541 | 5,363 | 5,358 | 99.9 |
| | 八戸市 | 3,509 | 3,804 | 5,225 | 5,058 | 5,896 | 116.6 |
| | 黒石市 | 1,138 | 1,066 | 1,093 | 911 | 867 | 95.2 |
| | 五所川原市 | 2,498 | 2,514 | 2,871 | 3,194 | 3,519 | 110.2 |
| | 十和田市 | 3,155 | 3,586 | 4,090 | 3,902 | 3,810 | 97.6 |
| | 三沢市 | 1,824 | 1,738 | 2,024 | 2,174 | 1,616 | 74.3 |
| | むつ市 | 1,587 | 1,643 | 1,846 | 1,718 | 1,751 | 101.9 |
| | つがる市 | 1,476 | 1,328 | 1,337 | 1,262 | 1,249 | 99.0 |
| 小計 | | 25,456 | 26,177 | 30,133 | 29,424 | 29,670 | 100.8 |
| 東津軽郡 | 平内町 | 536 | 562 | 529 | 476 | 367 | 77.1 |
| | 外ヶ浜町 | 500 | 475 | 433 | 421 | 489 | 116.2 |
| | 今別町 | 104 | 135 | 122 | 106 | 97 | 91.5 |
| | 蓬田村 | 299 | 341 | 348 | 359 | 372 | 103.6 |
| 小計 | | 1,439 | 1,513 | 1,432 | 1,362 | 1,325 | 97.3 |
| 西津軽郡 | 鱒ヶ沢町 | 917 | 1,046 | 1,088 | 1,084 | 992 | 91.5 |
| | 深浦町 | 1,846 | 2,132 | 1,972 | 2,015 | 2,165 | 107.4 |
| 小計 | | 2,763 | 3,178 | 3,060 | 3,099 | 3,157 | 101.9 |
| 中津軽郡 | 岩木町 | 1,589 | 1,487 | 1,624 | 1,493 | 1,503 | 100.7 |
| | 相馬村 | 278 | 276 | 465 | 473 | 453 | 95.8 |
| | 西目屋村 | 506 | 534 | 601 | 619 | 588 | 95.0 |
| 小計 | | 2,373 | 2,297 | 2,690 | 2,585 | 2,544 | 98.4 |
| 南津軽郡 | 藤崎町 | 304 | 289 | 266 | 196 | 248 | 126.5 |
| | 大鰐町 | 469 | 426 | 413 | 379 | 451 | 119.0 |
| | 尾上町 | 374 | 361 | 358 | 415 | 397 | 95.7 |
| | 平賀町 | 529 | 659 | 718 | 338 | 364 | 107.7 |
| | 田舎館村 | 410 | 386 | 222 | 241 | 305 | 126.6 |
| | 碓ヶ関村 | 396 | 450 | 480 | 492 | 502 | 102.1 |
| 小計 | | 2,482 | 2,571 | 2,457 | 2,059 | 2,267 | 110.1 |

(単位：千人、%)

| 市町村名 | | 13年 | 14年 | 15年 | 16年 | 17年 | 対前年比 |
|------|------|--------|--------|--------|--------|--------|-------|
| 北津軽郡 | 板柳町 | 228 | 222 | 206 | 215 | 211 | 98.1 |
| | 中泊町 | 645 | 684 | 669 | 593 | 582 | 98.1 |
| | 鶴田町 | 465 | 848 | 654 | 698 | 659 | 94.4 |
| 小計 | | 1,338 | 1,754 | 1,529 | 1,506 | 1,452 | 96.4 |
| 上北郡 | 野辺地町 | 308 | 264 | 265 | 286 | 272 | 95.1 |
| | 七戸町 | 746 | 846 | 869 | 926 | 930 | 100.4 |
| | 百石町 | 119 | 135 | 174 | 160 | 181 | 113.1 |
| | 六戸町 | 177 | 186 | 275 | 277 | 279 | 100.7 |
| | 横浜町 | 682 | 759 | 716 | 729 | 601 | 82.4 |
| | 東北町 | 439 | 489 | 414 | 826 | 802 | 97.1 |
| | 下田町 | 205 | 289 | 315 | 294 | 241 | 82.0 |
| | 六ヶ所村 | 286 | 196 | 299 | 311 | 304 | 97.7 |
| 小計 | | 2,962 | 3,164 | 3,327 | 3,808 | 3,610 | 94.8 |
| 下北郡 | 大間町 | 299 | 292 | 334 | 252 | 247 | 98.0 |
| | 東通村 | 194 | 203 | 205 | 198 | 180 | 90.9 |
| | 風間浦村 | 124 | 125 | 158 | 146 | 132 | 90.4 |
| | 佐井村 | 233 | 239 | 243 | 213 | 171 | 80.3 |
| 小計 | | 850 | 859 | 940 | 809 | 730 | 90.2 |
| 三戸郡 | 三戸町 | 553 | 642 | 769 | 493 | 359 | 72.8 |
| | 五戸町 | 291 | 264 | 243 | 242 | 226 | 93.4 |
| | 田子町 | 120 | 112 | 114 | 103 | 95 | 92.2 |
| | 名川町 | 447 | 484 | 484 | 479 | 439 | 91.6 |
| | 南部町 | 148 | 134 | 113 | 113 | 101 | 89.4 |
| | 階上町 | 412 | 413 | 345 | 498 | 519 | 104.2 |
| | 福地村 | 480 | 454 | 446 | 418 | 458 | 109.6 |
| | 新郷村 | 261 | 238 | 227 | 241 | 213 | 88.4 |
| 小計 | | 2,712 | 2,741 | 2,741 | 2,586 | 2,410 | 93.2 |
| 合計 | | 42,375 | 44,254 | 48,309 | 47,238 | 47,165 | 99.8 |

2 東北六県の観光レクリエーション客入込数推移

(単位：千人、%)

| 区 分 | 13年 | 14年 | 15年 | 16年 | 対前年比 |
|-------|--------|--------|--------|--------|-------|
| 青 森 県 | 42,375 | 44,254 | 48,309 | 47,238 | 97.8 |
| 岩 手 県 | 39,255 | 38,711 | 38,124 | 39,164 | 102.7 |
| 秋 田 県 | 44,398 | 44,161 | 45,110 | 44,983 | 99.7 |
| 宮 城 県 | 45,752 | 46,450 | 48,663 | 50,988 | 104.8 |
| 山 形 県 | 38,090 | 37,665 | 40,673 | 42,269 | 103.9 |
| 福 島 県 | 42,640 | 43,204 | 41,312 | 41,985 | 101.6 |

3 県内における観光消費額推計の推移

(単位：百万円、%)

| 区 分 | 13年 | 14年 | 15年 | 16年 | 17年 | 対前年比 | 消費額推計の基礎 | |
|-----|---------------|---------|---------|---------|---------|--------|----------|--------------------------|
| 総 額 | 159,270 | 164,897 | 184,814 | 174,876 | 167,552 | 95.8 | | |
| 内 訳 | 宿 泊 費 | 36,532 | 36,650 | 39,150 | 35,885 | 33,588 | 93.6 | 宿泊施設利用実績等から推計した。 |
| | 域 内 交 通 費 | 32,873 | 35,010 | 39,316 | 37,390 | 36,605 | 97.9 | 定期路線運賃、貸切バス借上料等から推計した。 |
| | 買 物 ・ 土 産 品 費 | 27,950 | 29,403 | 34,343 | 33,484 | 32,580 | 97.3 | 主要観光地における消費額、入込数等から推計した。 |
| | そ の 他 | 61,915 | 63,834 | 72,005 | 68,117 | 64,779 | 95.1 | 観光レクリエーション施設利用実績等から推計した。 |

4 主要観光レクリエーション関連施設・公園・景勝等利用者数

(単位：人、%)

| 所在地 | 名称 | 15年 | 16年 | 17年 | 対前年比 |
|----------|-----------------|-----------|-----------|-----------|-------|
| 青森市 | 青森県観光物産館 アスパム | 839,600 | 709,200 | 633,200 | 89.3 |
| | 三内丸山遺跡 | 489,345 | 401,806 | 330,681 | 82.3 |
| | 青森県営浅虫水族館 | 373,347 | 359,382 | 328,792 | 91.5 |
| | 萱野高原(3施設) | 197,912 | 191,016 | 166,661 | 87.2 |
| | 青森県立郷土館 | 106,714 | 70,078 | 65,796 | 93.9 |
| | 棟方志功記念館 | 68,304 | 45,032 | 41,888 | 93.0 |
| | 八甲田憩いの牧場 | 49,769 | 41,066 | 52,964 | 129.0 |
| | メモリアルシップ八甲田丸 | 89,035 | 66,662 | 63,112 | 94.7 |
| | 浅虫海づり公園 | 16,090 | 12,856 | 9,595 | 74.6 |
| | 月見野森林公園 | 14,043 | 14,309 | 17,139 | 119.8 |
| | 青森市歴史民俗展示館「稽古館」 | 9,516 | 11,165 | 9,172 | 82.1 |
| | 八甲田雪中行軍遭難資料館 | リニューアル中 | 17,200 | 14,795 | 86.0 |
| | 道の駅アップルヒル | 432,568 | 431,786 | 425,042 | 98.4 |
| | 5 温泉 | 178,904 | 215,999 | 205,429 | 95.1 |
| | 県立自然ふれあいセンター | 28,711 | 33,907 | 26,273 | 77.5 |
| 中世の館 | 27,171 | 23,497 | 2,653 | 11.3 | |
| 1 1 施設合計 | 1,391,457 | 1,210,415 | 1,160,361 | 95.9 | |
| 弘前市 | 1 4 施設合計 | 2,894,438 | 2,810,744 | 2,800,170 | 99.6 |
| 八戸市 | 1 3 施設合計 | 2,723,317 | 2,401,267 | 2,306,714 | 96.1 |
| | カッコーの森エコランド | 76,018 | 58,611 | 70,942 | 121.0 |
| | (株)南郷村総合交流ターミナル | 256,424 | 255,373 | 242,563 | 95.0 |
| | 市民の森・不習岳 | 30,518 | 35,832 | 35,362 | 98.7 |
| | 森の直売所 | 新規 | 45,418 | 39,583 | 87.2 |
| 黒石市 | 虹の湖公園 | 249,031 | 224,200 | 206,182 | 92.0 |
| | 津軽伝承工芸館 | 213,022 | 150,624 | 134,260 | 89.1 |
| | 沖揚平交流センター活菜館 | 57,726 | 58,737 | 45,861 | 78.1 |
| | 津軽こけし館 | 41,294 | 35,119 | 31,834 | 90.6 |
| | 黒森山浄仙寺 | 13,841 | 26,200 | 31,000 | 118.3 |
| 五所川原市 | つがる克雪ドーム | 87,539 | 55,788 | 35,659 | 63.9 |
| | 津軽金山焼 | 61,500 | 61,400 | 63,800 | 103.9 |
| | 狼野長根公園 | 28,304 | 24,568 | 20,906 | 85.1 |
| | 梵珠少年自然の家 | 14,247 | 12,667 | 17,036 | 134.5 |
| | 津軽フラワーセンター | 13,835 | 10,135 | 9,885 | 97.5 |
| | 立佞武多の館 | 新規 | 174,746 | 144,339 | 82.6 |
| | 斜陽館 | 112,690 | 109,341 | 94,160 | 86.1 |
| | 奴温泉 | 102,178 | 91,131 | 91,262 | 100.1 |
| | 津軽三味線会館 | 68,411 | 68,605 | 61,311 | 89.4 |
| | 観光物産館 | 49,033 | 46,133 | 39,927 | 86.5 |
| | 小田川温泉 | 27,728 | 24,817 | 32,345 | 130.3 |
| | 3施設合計(旧市浦村) | 214,658 | 185,486 | 190,652 | 102.8 |
| 十和田市 | とわだびあ | 640,009 | 671,695 | 660,520 | 98.3 |
| | 手づくり村鯉艸郷 | 20,777 | 17,196 | 18,625 | 108.3 |
| | 新渡戸記念館 | 12,977 | 10,815 | 11,100 | 102.6 |
| | 称徳館 | 9,178 | 8,048 | 15,250 | 189.5 |
| | 奥入瀬ろまんパーク | 503,668 | 459,014 | 408,335 | 89.0 |
| | 石ヶ戸休憩所 | 500,641 | 468,886 | 450,364 | 96.0 |
| | 十和田ビジターセンター | 65,804 | 54,449 | 48,027 | 88.2 |
| | 津軽三味線観光会館 | 新規 | 7,998 | 21,468 | 268.4 |
| 三沢市 | 古牧温泉渋沢公園(温泉) | 513,431 | 566,640 | 259,430 | 45.8 |
| | 斗南藩記念観光村 | 141,918 | 127,335 | 96,290 | 75.6 |
| | 航空科学館 | 129,519 | 181,408 | 116,029 | 64.0 |

(単位：人、%)

| 所在地 | 名称 | 15年 | 16年 | 17年 | 対前年比 |
|---------|-------------------------|-----------|---------|---------|---------|
| 三 沢 市 | 三 沢 市 民 の 森 | 69,524 | 64,759 | 71,186 | 109.9 |
| | 寺 山 修 司 記 念 館 | 15,327 | 12,599 | 10,058 | 79.8 |
| む つ 市 | 釜 臥 山 展 望 台 | 55,975 | 51,963 | 37,025 | 71.3 |
| | 4 施 設 合 計 | 548,130 | 546,873 | 495,014 | 90.5 |
| | 湯 野 川 温 泉 | 91,382 | 94,889 | 118,528 | 124.9 |
| | 野 平 高 原 交 流 セ ン タ ー | 27,602 | 27,202 | 25,669 | 94.4 |
| | 川 内 川 溪 谷 遊 歩 道 | 11,141 | 10,669 | 14,510 | 136.0 |
| | 東 北 自 然 歩 道 | 36,770 | 31,840 | 33,310 | 104.6 |
| | 修 景 公 園 レ ス ト ハ ウ ス | 22,528 | 12,506 | 12,590 | 100.7 |
| | 三 十 三 観 音 巡 り 等 | 13,179 | 10,592 | 7,535 | 71.1 |
| | 道 の 駅 と き わ の さ わ | 32,128 | 30,800 | 27,041 | 87.8 |
| | 七 引 園 地 | 13,769 | 13,209 | 11,598 | 87.8 |
| | 野 猿 公 苑 | 12,224 | 8,787 | 6,347 | 72.2 |
| つ が る 市 | 平 滝 沼 公 園 | 71,000 | 78,965 | 79,015 | 100.1 |
| | 埋 没 林 | 14,000 | 14,110 | 14,050 | 99.6 |
| | ベ ン セ 湿 原 | 14,000 | 15,503 | 15,062 | 97.2 |
| | 西 の 高 野 山 | 13,000 | 14,295 | 14,270 | 99.8 |
| | 道 の 駅 も り た ア ー ス ト ッ プ | 190,926 | 181,308 | 180,385 | 99.5 |
| | お ら ほ の 湯 | 81,034 | 98,638 | 94,202 | 95.5 |
| | 石 神 の 湯 | 55,334 | 55,211 | 65,068 | 117.9 |
| | 森 の レ ス ト ラ ン ラ イ ア ン | 45,040 | 62,204 | 60,493 | 97.2 |
| | つ が る 地 球 村 | 30,702 | 29,425 | 39,653 | 134.8 |
| | 3 施 設 合 計 | 296,958 | 208,070 | 208,175 | 100.1 |
| | 稲 垣 温 泉 | 23,295 | 15,486 | 12,165 | 78.6 |
| | 物 産 館 | 8,924 | 9,293 | 閉鎖 | - |
| | 車 力 温 泉 | 95,248 | 92,582 | 78,478 | 84.8 |
| | むらおこし拠点館フラット | 62,796 | 65,498 | 71,063 | 108.5 |
| | 平 内 町 | 3 施 設 合 計 | 326,098 | 302,875 | 259,900 |
| 外 ケ 浜 町 | 観 瀾 山 公 園 | 8,234 | 9,711 | 10,680 | 110.0 |
| | 不 老 不 死 温 泉 | 10,068 | 9,261 | 9,569 | 103.3 |
| | 台 場 ・ 旧 松 前 街 道 | 7,657 | 7,274 | 6,917 | 95.1 |
| | 竜 飛 崎 海 岸 遊 歩 道 | 147,171 | 145,359 | 146,640 | 100.9 |
| | 青 函 ト ン ネ ル 記 念 館 | 60,703 | 50,282 | 45,378 | 90.2 |
| | 竜 飛 ウ ィ ン ド パ ー ク 展 示 館 | 60,653 | 50,367 | 45,378 | 90.1 |
| | 竜 飛 レ ス ト ハ ウ ス | 48,853 | 48,719 | 49,912 | 102.4 |
| | 総合交流促進センター「かぶと」 | 12,005 | 9,962 | 10,624 | 106.6 |
| 今 別 町 | 2 施 設 合 計 | 49,476 | 42,097 | 38,765 | 92.1 |
| 蓬 田 村 | マ ル シ ェ よ も ぎ た | 207,129 | 208,621 | 233,742 | 112.0 |
| | よ も ぎ 温 泉 | 109,939 | 106,197 | 100,080 | 94.2 |
| | た ま ま つ 海 の 情 報 館 | 9,773 | 13,182 | 12,277 | 93.1 |
| 鱒 ケ 沢 町 | 海 の 駅 わ ん ど | 252,048 | 306,715 | 276,613 | 90.2 |
| | 鱒 ケ 沢 温 泉 | 94,161 | 38,572 | 43,295 | 112.2 |
| | く ろ く ま の 滝 | 84,300 | 80,700 | 57,000 | 70.6 |
| | ミ 二 白 神 | 21,295 | 19,785 | 20,957 | 105.9 |
| | や か た の 売 店 | 12,506 | 11,292 | 11,616 | 102.9 |
| | 光 信 公 の 館 | 7,338 | 5,629 | 5,496 | 97.6 |
| 深 浦 町 | 1 0 施 設 合 計 | 609,958 | 574,728 | 689,250 | 119.9 |
| | 十 二 湖 公 園 | 400,150 | 451,484 | 512,800 | 113.6 |
| | 十 二 湖 挑 戦 館 | 114,782 | 132,954 | 119,140 | 89.6 |
| | サ ン タ ラ ン ド 白 神 | 95,721 | 99,631 | 99,690 | 100.1 |

(単位：人、%)

| 所在地 | 名称 | 15年 | 16年 | 17年 | 対前年比 |
|---------|---------------------------------|---------|---------|---------|-------|
| 深 浦 町 | 十二湖リフレッシュ村 | 46,645 | 39,959 | 40,700 | 101.9 |
| | 十二湖ビジターセンター | 24,461 | 26,533 | 28,750 | 108.4 |
| 深 浦 町 | 十二湖エコ・ミュージアムセンター「故郷館」 | 11,107 | 8,328 | 7,020 | 84.3 |
| 岩 木 町 | 四季彩館 | 279,007 | 280,387 | 257,294 | 91.8 |
| | 岩 木 山 神 社 | 268,297 | 240,854 | 223,090 | 92.6 |
| | 津 軽 岩 木 ス カ イ ラ イ ン | 251,582 | 125,262 | 112,738 | 90.0 |
| | 山 野 草 の 里 | 72,200 | 53,700 | 80,000 | 149.0 |
| | 岩 木 山 夏 山 リ フ ト | 28,567 | 30,926 | 27,833 | 90.0 |
| | 岩 木 山 | 26,650 | 25,600 | 25,595 | 100.0 |
| | 桜 林 公 園 | 23,000 | 22,000 | 22,025 | 100.1 |
| | 青 少 年 ス ポ ー ツ セ ン タ ー | 13,473 | 13,582 | 25,154 | 185.2 |
| | 岩 木 山 観 光 り ん ご 園 | 9,100 | 6,700 | 6,670 | 99.6 |
| | 嶽 温 泉 郷 ・ 湯 段 温 泉 郷 | 28,556 | 71,124 | 62,066 | 87.3 |
| | 百 沢 温 泉 郷 | 225,771 | 215,429 | 240,650 | 111.7 |
| 相 馬 村 | 4 施 設 合 計 | 454,257 | 463,036 | 444,142 | 95.9 |
| 西 目 屋 村 | 暗 門 の 滝 遊 歩 道 | 125,020 | 126,570 | 120,063 | 94.9 |
| | ブ ナ 林 散 策 道 | 119,127 | 120,242 | 123,795 | 103.0 |
| | Beech に し め や | 86,671 | 87,297 | 87,297 | 100.0 |
| | 白 神 山 地 ビ ジ タ ー セ ン タ ー | 85,180 | 75,431 | 66,753 | 88.5 |
| | ブ ナ の 里 白 神 館 | 81,004 | 75,904 | 57,390 | 75.6 |
| | ア ク ア グ リ ー ン ビ レ ッ ジ A N M O N | 51,159 | 46,135 | 40,230 | 87.2 |
| | グ リ ー ン パ ー ク も り の い ず み | 29,603 | 36,242 | 29,604 | 81.7 |
| | 乳 穂 の 滝 | 24,695 | 23,971 | 24,719 | 103.1 |
| | 5 温 泉 | 109,103 | 144,914 | 113,889 | 78.6 |
| 藤 崎 町 | 白 鳥 ふ れ あ い 広 場 | 10,000 | 12,000 | 14,520 | 121.0 |
| 常 盤 村 | 常 磐 ふ る さ と 資 料 館 「 あ す か 」 | 3,330 | 3,737 | 3,878 | 103.8 |
| 大 鰐 町 | 大 鰐 温 泉 (5 温 泉) | 161,000 | 133,387 | 205,746 | 154.2 |
| | 運 動 公 園 | 175,000 | 152,156 | 156,307 | 102.7 |
| 尾 上 町 | 2 施 設 合 計 | 161,600 | 157,420 | 146,610 | 93.1 |
| | 2 施 設 (温 泉) 合 計 | 110,476 | 94,258 | 105,374 | 111.8 |
| | 四 季 の 蔵 も て な し ロ マ ン 館 | 新規 | 71,731 | 55,752 | 77.7 |
| 平 賀 町 | 4 施 設 合 計 | 119,097 | 134,409 | 124,416 | 92.6 |
| 田 舎 館 村 | 道 の 駅 い な か だ て 「 弥 生 の 里 」 | 81,531 | 75,532 | 68,796 | 91.1 |
| | 田 舎 館 村 ふ れ あ い セ ン タ ー | 72,747 | 74,192 | 76,658 | 103.3 |
| | 平 川 温 泉 | 47,129 | 41,123 | 44,129 | 107.3 |
| 碓 ヶ 関 村 | 津 軽 「 関 の 庄 」 | 254,656 | 280,473 | 275,082 | 98.1 |
| | 碓 ヶ 関 温 泉 | 138,162 | 104,855 | 224,090 | 213.7 |
| | 湯 の 沢 温 泉 | 22,829 | 48,754 | 54,757 | 112.3 |
| | 碓 ヶ 関 御 関 所 | 11,121 | 6,686 | 4,593 | 68.7 |
| | た け の こ の 里 | 19,564 | 17,641 | 6,124 | 34.7 |
| 板 柳 町 | 板 柳 町 ふ る さ と セ ン タ ー | 179,943 | 179,409 | 177,797 | 99.1 |
| 中 里 町 | 十 三 湖 岸 公 園 | 52,578 | 51,549 | 52,228 | 101.3 |
| | 中 里 町 特 産 物 直 売 所 「 ピ ュ ア 」 | 41,424 | 46,115 | 41,798 | 90.6 |
| | 七 平 展 望 所 | 21,031 | 20,619 | 20,891 | 101.3 |
| | 中 里 町 運 動 公 園 | 19,509 | 17,482 | 16,676 | 95.4 |
| 小 泊 村 | 竜 泊 ラ イ ン | 220,795 | 201,953 | 183,575 | 90.9 |
| | 権 現 崎 | 50,735 | 11,000 | 12,324 | 112.0 |
| | 交 流 施 設 「 ポ ン ト マ リ 」 | 22,744 | 32,479 | 30,755 | 94.7 |
| 鶴 田 町 | 鶴 の 里 あ る じ ゃ | 288,839 | 326,906 | 306,143 | 93.6 |
| | 富 士 見 湖 パ ー ク | 137,110 | 106,846 | 83,830 | 78.5 |

(単位:人、%)

| 所在地 | 名称 | 15年 | 16年 | 17年 | 対前年比 |
|------|-------------------|---------|---------|---------|-------|
| 鶴田町 | 山田温泉 | 51,972 | 63,562 | 56,775 | 89.3 |
| | 鶴寿温泉 | 36,754 | 36,313 | 36,076 | 99.3 |
| | 丹頂鶴自然公園 | 31,084 | 25,809 | 25,095 | 97.2 |
| 野辺地町 | まかど温泉 | 54,933 | 54,623 | 62,309 | 114.1 |
| | 観光物産PRセンター | 49,842 | 49,628 | 49,853 | 100.5 |
| | 柴崎観光牧場 | 16,254 | 15,600 | 9,757 | 62.5 |
| | 鳥帽子岳自然観察教育林 | 7,550 | 8,100 | 8,550 | 105.6 |
| 七戸町 | 七戸町文化村 | 556,650 | 600,500 | 555,957 | 92.6 |
| | 東八甲田温泉 | 83,200 | 85,100 | 85,400 | 100.4 |
| | 東八甲田家族旅行村 | 39,600 | 38,362 | 35,498 | 92.5 |
| | 鷹山宇一記念美術館 | 23,950 | 33,140 | 27,640 | 83.4 |
| | 3施設合計 | 41,763 | 35,573 | 43,107 | 121.2 |
| 百石町 | いちょう公園 | 42,580 | 41,160 | 41,855 | 101.7 |
| | 観光PRセンター味祭館 | 40,143 | 49,053 | 48,935 | 99.8 |
| 六戸町 | 館野公園 | 11,430 | 7,200 | 4,270 | 59.3 |
| | メイプルふれあいセンター | 82,299 | 103,727 | 103,013 | 99.3 |
| 横浜町 | 2施設合計 | 522,353 | 525,677 | 408,400 | 77.7 |
| | 自然体験ランド「自然園」 | 28,370 | 30,950 | 50,584 | 163.4 |
| 東北町 | 小川原湖青少年の家 | 22,964 | 12,761 | 21,333 | 167.2 |
| | ふれあいドーム上北 | 22,401 | 24,655 | 22,582 | 91.6 |
| | 小川原湖ふれあい村 | 16,100 | 20,233 | 22,062 | 109.0 |
| | 道の駅 新規 | | 221,626 | 276,004 | 124.5 |
| | 2施設合計 | 11,244 | 9,832 | 8,557 | 87.0 |
| 下田町 | 下田公園 | 48,964 | 83,621 | 43,848 | 52.4 |
| | 白鳥の家 | 15,526 | 12,550 | 9,992 | 79.6 |
| | 2施設合計 | 47,286 | 35,813 | 30,521 | 85.2 |
| 六ヶ所村 | スパハウスろっかぼっか | 126,291 | 105,715 | 119,360 | 112.9 |
| | 六ヶ所原燃PRセンター | 103,388 | 98,356 | 89,520 | 91.0 |
| | 大石総合運動公園 | 53,465 | 66,335 | 48,805 | 73.6 |
| 大間町 | 大間崎レストハウス | 21,843 | 24,366 | 23,884 | 98.0 |
| | 大間温泉海峡保養センター | 60,063 | 59,925 | 53,567 | 89.4 |
| | 北通り総合文化センター「ウイング」 | 44,802 | 41,596 | 42,376 | 101.9 |
| | 大間崎公園 | 41,504 | 31,549 | 30,417 | 96.4 |
| 東通村 | 尻屋崎 | 134,492 | 132,566 | 121,518 | 91.7 |
| | 2施設合計 | 51,644 | 49,778 | 41,647 | 83.7 |
| 風間浦村 | 下風呂温泉 | 49,586 | 48,176 | 44,557 | 92.5 |
| | 3施設合計 | 95,829 | 86,217 | 75,722 | 87.8 |
| 佐井村 | 仏ヶ浦 | 116,947 | 94,486 | 76,906 | 81.4 |
| | 津軽海峡文化館「アルサス」 | 90,947 | 85,140 | 60,968 | 71.6 |
| | 願掛公園 | 11,770 | 10,523 | 9,182 | 87.3 |
| | 海峡ミュージアム | 8,489 | 7,362 | 10,286 | 139.7 |
| 三戸町 | 道の駅さんのへ | 241,931 | 204,907 | 123,166 | 60.1 |
| | 城山公園 | 147,456 | 32,150 | 26,012 | 80.9 |
| | 観光ぶどう園 | 13,000 | 13,000 | 12,990 | 99.9 |
| | 三戸城温故館・歴史民俗資料館 | 4,861 | 6,430 | 3,522 | 54.8 |
| 五戸町 | ひばり野公園 | 45,500 | 42,800 | 46,195 | 107.9 |
| | 五戸ドーム 新規 | | 19,630 | 34,033 | 173.4 |
| | 2施設(温泉)合計 | 84,053 | 83,078 | 64,036 | 77.1 |
| | 小渡平公園 | 14,854 | 13,820 | 30,980 | 224.2 |
| 田子町 | 大黒森 | 32,885 | 29,435 | 29,116 | 98.9 |
| | みろくの滝 | 23,400 | 19,600 | 11,990 | 61.2 |

(単位：人、%)

| 所在地 | 名称 | 15年 | 16年 | 17年 | 対前年比 |
|-----|----------------|------------|------------|------------|-------|
| 田子町 | 田子町ガーリックセンター | 22,638 | 22,480 | 22,575 | 100.4 |
| | タブコブ創遊村 | 11,527 | 10,076 | 10,174 | 101.0 |
| 名川町 | 名川チェリーセンター | 230,060 | 232,826 | 208,561 | 89.6 |
| | 農業観光・観光農園 | 71,364 | 72,144 | 66,152 | 91.7 |
| | チェリウス | 49,404 | 47,505 | 46,278 | 97.4 |
| 名川町 | 名久井県立自然公園 | 21,140 | 21,150 | 20,229 | 95.6 |
| | 法光寺・千本松 | 19,908 | 19,962 | 19,990 | 100.1 |
| | そばの里けやぐ | 17,848 | 20,950 | 19,199 | 91.6 |
| | 名川チェリリン村 | 18,935 | 18,473 | 18,399 | 99.6 |
| | センターハウス | 8,836 | 7,201 | 6,289 | 87.3 |
| 南部町 | 2施設合計 | 61,991 | 62,532 | 53,476 | 85.5 |
| 階上町 | 階上海岸 | 102,965 | 99,858 | 102,284 | 102.4 |
| | 階上岳 | 77,917 | 78,822 | 81,890 | 103.9 |
| | 寺下観音 | 36,499 | 40,284 | 41,791 | 103.7 |
| | 道の駅はしかみ(観光物産館) | カウント方法変更 | 173,201 | 170,473 | 98.4 |
| 福地村 | バーデパークふくち | 364,265 | 365,949 | 360,642 | 98.5 |
| | 福地総合運動公園 | 14,288 | 16,960 | 16,666 | 98.3 |
| 新郷村 | 新郷温泉 | 104,111 | 138,977 | 104,137 | 74.9 |
| | クリストの墓 | 31,551 | 20,714 | 21,661 | 104.6 |
| | 野沢温泉 | 29,839 | 28,837 | 22,550 | 78.2 |
| | 間木の平グリーンパーク | 24,867 | 28,606 | 27,561 | 96.3 |
| 合計 | | 28,629,464 | 27,900,928 | 26,532,974 | 95.1 |

5 主要行催事観光レクリエーション客入込数

(単位：千人、%)

| 市町村名 | 行催事名 | 15年 | 16年 | 17年 | 対前年比 | 17年開催月日 |
|-------|----------------|-------|-------|-------|---------|------------|
| 青森市 | 青森冬まつり | 74 | 75 | 75 | 100.0 | 2.11-13 |
| | 青森春まつり | 215 | 118 | 197 | 166.9 | 4.29-5.8 |
| | 安瀧みなとまつり | 100 | 80 | 50 | 62.5 | 7.16-7.24 |
| | 青森ねぶた祭 | 3,630 | 3,350 | 3,340 | 99.7 | 8.2-7 |
| | 雲谷高原コスモスまつり | 13 | 13 | 13 | 100.0 | 9.23-25 |
| | あおり八甲田牧場まつり | 10 | 9 | 9 | 100.0 | 7.23-24 |
| | 浪岡北畠まつり | 32 | 31 | 35 | 112.9 | 8.14-18 |
| 弘前市 | 弘前城雪灯籠まつり | 290 | 330 | 340 | 103.0 | 2.10-13 |
| | 弘前さくらまつり | 2,070 | 2,130 | 2,560 | 120.2 | 4.23-5.8 |
| | 弘前ねぶたまつり | 1,730 | 1,610 | 1,440 | 89.4 | 8.1-7 |
| | 弘前城菊と紅葉まつり | 333 | 260 | 312 | 120.0 | 10.21-11.6 |
| | つがる～あどの祭り | 164 | 55 | 21 | 38.2 | 10.8-11.20 |
| 八戸市 | 八戸えんぶり | 324 | 359 | 279 | 77.7 | 2.17-20 |
| | はちのへ春まつり | 287 | 267 | 312 | 116.9 | 4.29-5.5 |
| | 蕪島まつり | 100 | 100 | 100 | 100.0 | 4.17 |
| | 八戸七夕まつり | 368 | 370 | 418 | 113.0 | 7.15-18 |
| | 八戸花火大会 | 230 | 230 | 230 | 100.0 | 8.5 |
| | 種差観光まつり | 30 | 3 | 3 | 100.0 | 7.10 |
| | 八戸三社大祭 | 893 | 929 | 1,087 | 117.0 | 7.31-8.4 |
| | 南部道楽フェスティバル | 102 | 5 | 143 | 2,860.0 | 10.8-9 |
| | 八戸菊まつり | 22 | 17 | 32 | 188.2 | 10.29-11.3 |
| | 主要2まつり合計(旧南郷村) | 50 | 59 | 38 | 64.4 | - |
| 黒石市 | 旧正マツコ市 | 70 | 70 | 63 | 90.0 | 2.7 |
| | 黒石さくらまつり | 110 | 90 | 90 | 100.0 | 4.28-5.5 |
| | 浄仙寺しょうぶ祭り | 18 | 18 | 15 | 83.3 | 7.1-31 |
| | 黒石ねぶた祭り | 65 | 40 | 80 | 200.0 | 7.30-8.5 |
| | 黒石よされ | 190 | 175 | 175 | 100.0 | 8.15-16 |
| | 黒石こみせまつり | 20 | 25 | 25 | 100.0 | 9.10-11 |
| | 中野もみじ狩り | 230 | 104 | 110 | 105.8 | 10.8-11.9 |
| | 黒石りんごまつり | 7 | 12 | 14 | 116.7 | 11.12-13 |
| 五所川原市 | 奥津軽虫と火まつり | 200 | 190 | 200 | 105.3 | 6.26 |
| | 五所川原立佞武多 | 1,380 | 1,625 | 1,690 | 104.0 | 8.3-8.8 |
| | ごしょがわら産業まつり | 25 | 26 | 62 | 238.5 | 10.22-23 |
| | 金木桜まつり | 216 | 152 | 449 | 295.4 | 4.29-5.8 |
| | 川倉養の河原地蔵尊大祭 | 50 | 50 | 50 | 100.0 | 7.27-29 |
| | 青い森YOSAKOIの集い | 3 | 4 | 4 | 100.0 | 7.31 |
| 十和田市 | 十和田市春まつり | 100 | 85 | 87 | 102.4 | 4.16-5.5 |
| | とわだYosakoi夢まつり | 30 | 20 | 40 | 200.0 | 7.10 |
| | 十和田市夏まつり | 28 | 34 | 42 | 123.5 | 8.11-15 |
| | 十和田市秋まつり | 315 | 331 | 317 | 95.8 | 9.9-11 |
| | 駒フェスタinとわだ | 36 | 16 | 13 | 81.3 | 10.15-16 |
| | 十和田湖冬物語 | 252 | 275 | 220 | 80.0 | 2.4-27 |
| | 湖水まつり | 85 | 75 | 78 | 104.0 | 7.15-18 |
| 三沢市 | 国境まつり | 85 | 85 | 75 | 88.2 | 9.3-4 |
| | 三沢しばれるまつり | 21 | 18 | 20 | 111.1 | 2.12-13 |
| | アメリカンデー | 70 | 80 | 75 | 93.8 | 6.4-5 |
| | 小川原湖湖水まつり | 22 | 30 | 34 | 113.3 | 7.24 |
| | みさわ七夕まつり | 185 | 202 | 149 | 73.8 | 7.29-31 |
| | 三沢まつり | 90 | 99 | 108 | 109.1 | 8.18-21 |
| 航 | みさわ港まつり | 53 | 75 | 70 | 93.3 | 8.28 |
| | 航空祭 | 158 | 177 | 110 | 62.1 | 9.4 |

(単位：千人、%)

| 市町村名 | 行催事名 | 15年 | 16年 | 17年 | 対前年比 | 17年開催月日 |
|---------|-----------------------------------|-----|-----|-----|-------|-----------------|
| 三 沢 市 | 三 沢 駅 広 ま つ り | 28 | 27 | 23 | 85.2 | 9.17 -18 |
| | み さ わ パ テ ィ オ フ ェ ス タ | 70 | 39 | 58 | 148.7 | 9.16 -9.25 |
| | ハ ロ ウ ィ ン フ ェ ス タ I N M I S A W A | 10 | 8 | 3 | 37.5 | 10.22 |
| む つ 市 | む つ 桜 ま つ り | 30 | 32 | 25 | 78.1 | 4.29 -5.5 |
| | 恐 山 大 祭 | 52 | 41 | 33 | 80.5 | 7.20 -24 |
| | 田 名 部 ま つ り | 108 | 95 | 98 | 103.2 | 8.18 -20 |
| | 大 湊 ネ ブ タ ま つ り | 25 | 25 | 25 | 100.0 | 8.4 -6 |
| | 恐 山 秋 詣 り | 17 | 12 | 13 | 108.3 | 10.8 -10 |
| | 川 内 ね ぶ た 祭 | 4 | 4 | 4 | 100.0 | 8.14 -15 |
| | 大 畑 ま つ り | 10 | 10 | 9 | 90.0 | 9.14 -16 |
| | 夏まつり(八幡宮祭典) | 5 | 5 | 5 | 100.0 | 8.15 -17 |
| つ がる 市 | 三 新 田 ま つ り | 30 | 35 | 40 | 114.3 | 7.22 -24 |
| | ネ ブ タ ま つ り | 12 | 12 | 13 | 108.3 | 7.28 -30 |
| | 馬 市 ま つ り | 47 | 50 | 65 | 130.0 | 9.1 -4 |
| | チェスボールカップ水泳駅伝 | 16 | 18 | 12 | 66.7 | 8.6 -7 |
| 平 内 町 | 主 要 3 ま つ り 合 計 | 90 | 78 | 35 | 44.9 | - |
| 外ヶ浜町 | 蟹 と し ろ う お 祭 り | 21 | 19 | 17 | 89.5 | 4.29 -5.22 |
| | う に フ ェ ス テ ィ バ ル | 3 | 4 | 5 | 125.0 | 6.25 -26 |
| | み ん ま や 義 経 ま つ り | 4 | 8 | 8 | 100.0 | 8.14 -15 |
| 今 別 町 | 主 要 2 ま つ り 合 計 | 19 | 17 | 17 | 100.0 | - |
| 蓬 田 村 | 海 ま つ り | 1 | 3 | 3 | 100.0 | 8.7 |
| 鱒ヶ沢町 | C - P O I N T | - | 20 | 20 | 100.0 | 7.2 -3 |
| 深 浦 町 | 主 要 2 ま つ り 合 計 | 37 | 39 | 36 | 92.3 | - |
| | 十二湖まつり・33湖ツアー | 15 | 15 | 7 | 46.7 | 10.15 -16 |
| | ヨールブッキまつり・33湖ツアー | 20 | 20 | 15 | 75.0 | 12.10 -11 |
| 岩 木 町 | お 山 参 詣 | 180 | 150 | 180 | 120.0 | 9.2 -4 |
| | 岩 木 夏 ま つ り | - | 10 | 11 | 110.0 | 7.30 -31 |
| 相 馬 村 | 星 ま つ り i n そ う ま | 2 | 3 | 3 | 100.0 | 7.17 |
| 西 目 屋 村 | 暗 門 祭 | 5 | 4 | 3 | 75.0 | 9.18 |
| 藤 崎 町 | あ や め ま つ り | 30 | 10 | 12 | 120.0 | 6.4 -12 |
| | 藤 崎 夏 ま つ り | 180 | 130 | 130 | 100.0 | 8.8 -21 |
| | ふ じ フ ェ ス タ | 10 | 15 | 8 | 53.3 | 11.19 -21 |
| | ときわいきいきまつり | 15 | 15 | 15 | 100.0 | 11.2 -3 |
| 大 鰐 町 | 大 鰐 温 泉 つ つ じ 祭 | 38 | 26 | 32 | 123.1 | 5.20 -31 |
| | 大 鰐 温 泉 サ マ ー フ ェ ス テ ィ バ ル | 35 | 33 | 30 | 90.9 | 7.22 -8.16 |
| 尾 上 町 | 花 と 植 木 ま つ り | 47 | 56 | 60 | 107.1 | 4.29 -5.8 |
| | もてなしの郷フェスティバルおのえ | 20 | 20 | 20 | 100.0 | 8.15 |
| 平 賀 町 | 白 岩 ま つ り | 25 | 28 | 4 | 14.3 | 5.28 -29 |
| | 平 賀 ね ぶ た | 20 | 22 | 25 | 113.6 | 8.2 -3 |
| 田 舎 館 村 | 収 穫 感 謝 祭 と シ ク ラ メ ン 市 | 15 | 20 | 18 | 90.0 | 11.12 -13 |
| 碓ヶ関村 | 御 関 所 祭 | 3 | 2 | 2 | 100.0 | 7.30 |
| 板 柳 町 | りんご灯まつり(+花火大会) | 17 | 26 | 10 | 38.5 | 8.8 -8.10 -8.14 |
| 中 泊 町 | な か ど ま り ま つ り | 21 | 19 | 18 | 94.7 | 8.11 -15 |
| 鶴 田 町 | つ る た ま つ り | 75 | 80 | 85 | 106.3 | 8.14 -16 |
| 野 辺 地 町 | の へ じ 春 ま つ り | 14 | 16 | 15 | 93.8 | 4.29 -5.8 |
| 野 辺 地 町 | の へ じ 祇 園 ま つ り | 61 | 65 | 56 | 86.2 | 8.18 -21 |
| 七 戸 町 | 旧 正 ま け る 日 | 18 | 13 | 14 | 107.7 | 2.11 -12 |
| | 天 王 神 社 つ つ じ ま つ り | 28 | 28 | 30 | 107.1 | 5.8 -22 |
| | 東 北 馬 力 七 戸 大 会 | 11 | 11 | 12 | 109.1 | 6.19 -9.11 |
| | し ち の へ 秋 ま つ り | 15 | 13 | 20 | 153.8 | 9.2 -4 |
| | てんまばやしむらみよこまつり | 7 | 23 | 23 | 100.0 | 8.16 |

(単位：千人、%)

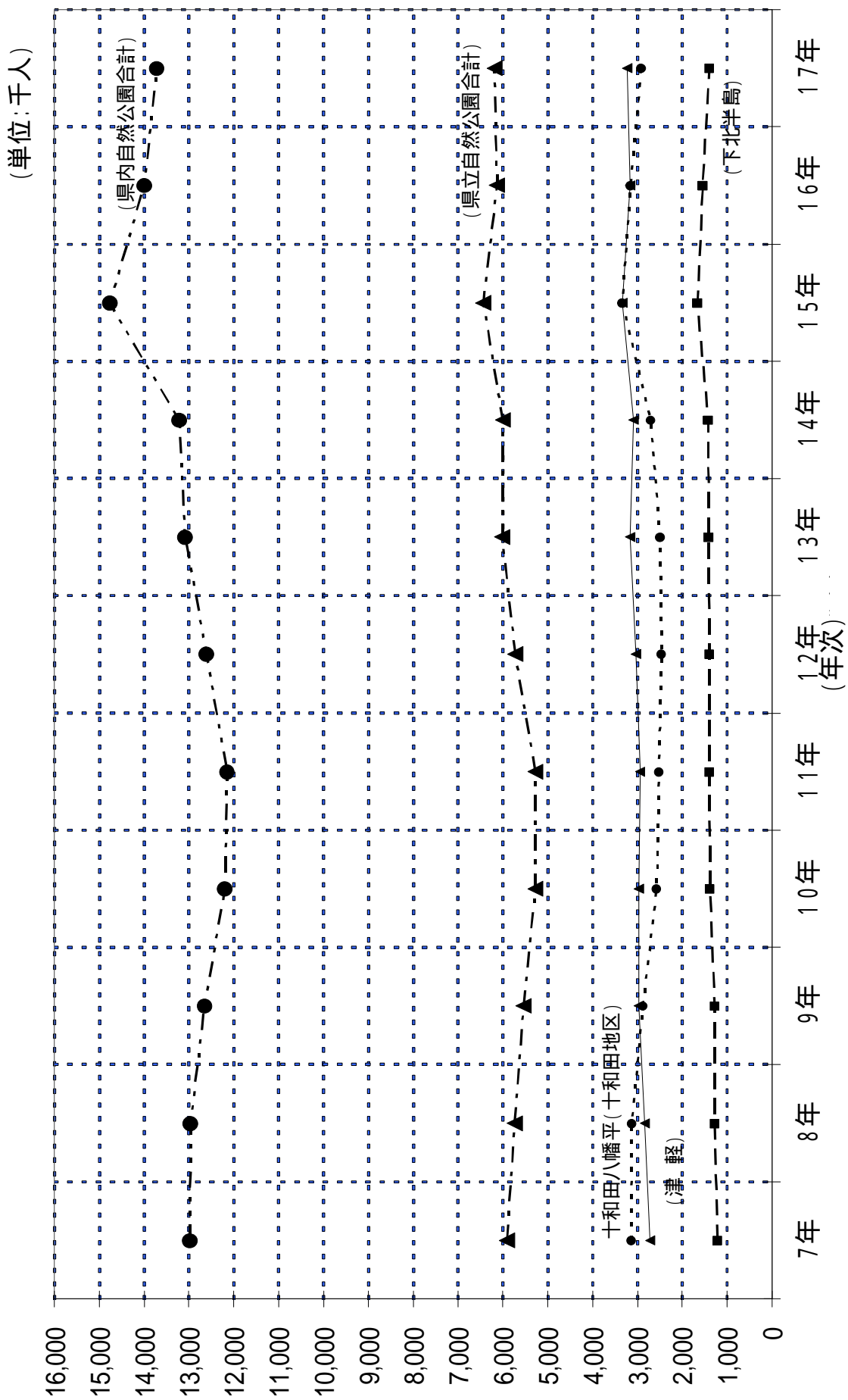
| 市町村名 | 行催事名 | 15年 | 16年 | 17年 | 対前年比 | 17年開催月日 |
|------|---------------------------|--------|--------|--------|-------|-----------|
| 百石町 | ももいし砂浜まつり | 8 | 10 | 13 | 130.0 | 7.24 |
| | 百石まつり | 60 | 50 | 60 | 120.0 | 9.16-19 |
| 六戸町 | 六戸春まつり | 24 | 20 | 23 | 115.0 | 4.29-5.8 |
| | 六戸秋まつり | 17 | 21 | 19 | 90.5 | 9.2-4 |
| | メイプルタウンフェスタ | 24 | 25 | 23 | 92.0 | 11.12-13 |
| 横浜町 | 菜の花フェスティバルinよこはま | 33 | 20 | 10 | 50.0 | 5.15 |
| | よこはま夏まつり | 16 | 16 | 16 | 100.0 | 8.14 |
| 東北町 | 桜まつり | 10 | 30 | 18 | 60.0 | 5.1-5 |
| | 小川原湖公園湖水まつり | 70 | 200 | 200 | 100.0 | 7.23-24 |
| | かみきた秋まつり | 32 | 33 | 34 | 103.0 | 8.25-28 |
| | わかさぎ公園湖水まつり | 16 | 20 | 20 | 100.0 | 7.30-31 |
| | 秋まつり(たいまつ祭) | 57 | 60 | 58 | 96.7 | 9.8-11 |
| | 産業文化まつり | 10 | 9 | 5 | 55.6 | 11.5-6 |
| 下田町 | 下田まつり | 15 | 13 | 11 | 84.6 | 9.23-25 |
| | 日本一のしもだ鮭まつり | 30 | 20 | 15 | 75.0 | 11.12-13 |
| 六ヶ所村 | たのしむべ!フェスティバル | 2 | 7 | 8 | 114.3 | 5.14-15 |
| 大間町 | 大間町ブルーマリンフェスティバル | 10 | 14 | 12 | 85.7 | 8.14 |
| | 大間超マグロまつり | - | 15 | 30 | 200.0 | 10.22-24 |
| 東通村 | 東通ふるさと祭り・ひがしどおりよさこい来さまい祭り | 12 | 8 | 10 | 125.0 | 8.27-28 |
| 三戸町 | 三戸名物元祖まける日 | 23 | 14 | 13 | 92.9 | 2.12-13 |
| | さんのへ春まつり | 103 | 60 | 151 | 251.7 | 4.22-5.5 |
| | さんのへ夏まつり | 18 | 18 | 18 | 100.0 | 8.8-10 |
| | さんのへ秋まつり | 180 | 105 | 58 | 55.2 | 9.9-11 |
| 五戸町 | 五戸まつり | 39 | 40 | 28 | 70.0 | 9.2-4 |
| | 夢の森収穫感謝祭&倉石牛肉まつり | 5 | 5 | 4 | 80.0 | 10.9-10 |
| 田子町 | にんにくとべごまつり | 8 | 7 | 7 | 100.0 | 10.1-2 |
| 名川町 | 秋まつり | 13 | 16 | 16 | 100.0 | 9.8-9.10 |
| 南部町 | 南部町ぼたんまつり | 17 | 16 | 15 | 93.8 | 5.23-6.10 |
| | なんぶサマーフェスティバル | 6 | 15 | 20 | 133.3 | 8.20 |
| | 南部まつり | 13 | 10 | 4 | 40.0 | 8.20-21 |
| 階上町 | 寺下観音例大祭 | 25 | 28 | 28 | 100.0 | 5.14-15 |
| | いちご煮祭り | 18 | 24 | 45 | 187.5 | 7.30-31 |
| 福地村 | ジャックドまつり | 13 | 15 | 25 | 166.7 | 7.9 |
| 合計 | | 17,674 | 17,021 | 17,941 | 105.4 | |

6 自然公園観光レクリエーション客入込数

(単位：千人、%)

| 種別 | 名称 | 8年 | 9年 | 10年 | 11年 | 12年 | 13年 | 14年 | 15年 | 16年 | 17年 | 対前年比 |
|------|-------------------|--------|--------|--------|--------|--------|--------|--------|--------|--------|--------|-------|
| 国立公園 | 十和田八幡平 (十和田地区) | 3,120 | 2,880 | 2,572 | 2,520 | 2,470 | 2,492 | 2,706 | 3,342 | 3,149 | 2,917 | 92.6 |
| 国定公園 | 下北半島 | 1,275 | 1,273 | 1,384 | 1,402 | 1,392 | 1,411 | 1,429 | 1,656 | 1,539 | 1,395 | 90.6 |
| | 津軽 | 2,839 | 2,964 | 2,970 | 2,946 | 3,028 | 3,170 | 3,087 | 3,335 | 3,165 | 3,228 | 102.0 |
| | 浅虫夏泊 | 1,081 | 1,003 | 970 | 891 | 1,556 | 1,662 | 1,818 | 1,922 | 1,892 | 1,653 | 87.4 |
| 県立 | 大鰐碓ヶ関温泉郷 | 904 | 749 | 631 | 636 | 575 | 647 | 644 | 664 | 612 | 646 | 105.6 |
| 自然 | 種差海岸階上岳 | 682 | 720 | 619 | 637 | 629 | 571 | 533 | 443 | 657 | 609 | 92.7 |
| 公園 | 名久井岳 | 512 | 492 | 453 | 478 | 398 | 398 | 408 | 482 | 393 | 333 | 84.7 |
| | 岩木高原 | 496 | 517 | 495 | 503 | 510 | 603 | 564 | 651 | 590 | 555 | 94.1 |
| | 黒石温泉郷 | 1,011 | 943 | 917 | 889 | 930 | 901 | 846 | 915 | 737 | 697 | 94.6 |
| | 芦野池沼群 | 604 | 635 | 618 | 564 | 539 | 640 | 560 | 638 | 530 | 908 | 171.3 |
| | 赤石溪流暗門の滝 | 444 | 475 | 570 | 678 | 585 | 589 | 624 | 718 | 728 | 684 | 94.0 |
| | 小計 | 5,734 | 5,534 | 5,273 | 5,276 | 5,722 | 6,011 | 5,997 | 6,433 | 6,139 | 6,085 | 99.1 |
| | 合計 | 12,968 | 12,651 | 12,199 | 12,144 | 12,612 | 13,084 | 13,219 | 14,766 | 13,992 | 13,625 | 97.4 |

自然公園観光レクリエーション客入込数の推移



7 自然公園観光レクリエーション客月別入込数

(単位：千人、%)

| 種別 | 名称 | 1月 | 2月 | 3月 | 4月 | 5月 | 6月 | 7月 | 8月 | 9月 | 10月 | 11月 | 12月 | 合計 |
|------|-------------------|-----|-----|-----|-----|-------|-------|-------|-------|-------|-------|-----|-----|--------|
| 国立公園 | 十和田八幡平 (十和田地区) | 83 | 285 | 98 | 151 | 259 | 215 | 299 | 404 | 269 | 600 | 167 | 87 | 2,917 |
| 国定公園 | 下北半島 | 42 | 42 | 31 | 38 | 128 | 100 | 299 | 325 | 172 | 160 | 35 | 23 | 1,395 |
| | 津軽 | 123 | 81 | 90 | 132 | 352 | 265 | 339 | 1,023 | 345 | 284 | 107 | 87 | 3,228 |
| | 浅虫夏泊 | 112 | 111 | 127 | 117 | 192 | 131 | 165 | 255 | 137 | 134 | 88 | 84 | 1,653 |
| 県立 | 大鰐碓ヶ関温泉郷 | 76 | 67 | 50 | 39 | 57 | 45 | 51 | 67 | 50 | 61 | 38 | 45 | 646 |
| 自然 | 種差海岸階上岳 | 21 | 5 | 9 | 19 | 48 | 44 | 95 | 232 | 50 | 61 | 18 | 7 | 609 |
| 公園 | 名久井岳 | 7 | 16 | 8 | 38 | 40 | 39 | 53 | 33 | 53 | 21 | 17 | 8 | 333 |
| | 岩木高原 | 85 | 19 | 19 | 25 | 49 | 45 | 51 | 69 | 99 | 52 | 22 | 20 | 555 |
| | 黒石温泉郷 | 13 | 14 | 14 | 29 | 84 | 64 | 72 | 73 | 59 | 146 | 116 | 13 | 697 |
| | 芦野池沼群 | 5 | 4 | 5 | 58 | 390 | 53 | 104 | 170 | 50 | 40 | 21 | 8 | 908 |
| | 赤石溪流暗門の滝 | 9 | 12 | 10 | 12 | 28 | 42 | 97 | 159 | 112 | 163 | 32 | 8 | 684 |
| | 小計 | 328 | 248 | 242 | 337 | 888 | 463 | 688 | 1,058 | 610 | 678 | 352 | 193 | 6,085 |
| | 合計 | 576 | 656 | 461 | 658 | 1,627 | 1,043 | 1,625 | 2,810 | 1,396 | 1,722 | 661 | 390 | 13,625 |
| | 構成比 | 4.2 | 4.8 | 3.4 | 4.8 | 11.9 | 7.7 | 11.9 | 20.6 | 10.2 | 12.6 | 4.9 | 2.9 | 99.9 |

8 十和田八幡平国立公園(十和田地区)観光レクリエーション客入込数
 ((1) 月別利用者数の推移

(単位:人、%)

| 区分 | 定 期 | | バ | | ス | | 及 | | び | | 貸 | | 切 | | バ | | ス | 乗用車他 1月~12月 | 合計 | 指数 (平成8年を 100とする) |
|-----|--------|--------|--------|--------|--------|--------|--------|--------|--------|---------|--------|--------|---------|-----------|-----------|-------|---|----------------|----|-------------------------|
| | 1月 | 2月 | 3月 | 4月 | 5月 | 6月 | 7月 | 8月 | 9月 | 10月 | 11月 | 12月 | 小計 | | | | | | | |
| 8年 | 4,672 | 9,018 | 8,720 | 23,557 | 90,409 | 86,099 | 59,109 | 90,311 | 85,173 | 183,472 | 42,381 | 5,025 | 687,946 | 2,432,054 | 3,120,000 | 100.0 | | | | |
| 9年 | 4,522 | 5,985 | 7,245 | 26,970 | 80,600 | 88,020 | 59,131 | 83,504 | 81,888 | 174,728 | 35,340 | 3,552 | 651,485 | 2,228,515 | 2,880,000 | 92.3 | | | | |
| 10年 | 4,237 | 5,231 | 5,590 | 24,513 | 73,463 | 73,501 | 44,346 | 73,675 | 66,945 | 142,309 | 21,244 | 3,724 | 538,778 | 2,033,222 | 2,572,000 | 82.4 | | | | |
| 11年 | 5,728 | 9,967 | 7,073 | 21,774 | 63,491 | 73,984 | 41,626 | 68,818 | 65,428 | 135,505 | 25,823 | 6,630 | 525,847 | 1,994,153 | 2,520,000 | 80.8 | | | | |
| 12年 | 6,648 | 11,765 | 6,496 | 20,746 | 69,879 | 66,711 | 39,369 | 64,228 | 59,586 | 130,904 | 26,760 | 5,402 | 508,494 | 1,961,506 | 2,470,000 | 79.2 | | | | |
| 13年 | 5,854 | 13,709 | 8,467 | 26,912 | 72,575 | 71,399 | 40,785 | 66,244 | 63,774 | 139,924 | 35,999 | 5,057 | 550,699 | 1,941,301 | 2,492,000 | 79.9 | | | | |
| 14年 | 5,360 | 13,718 | 7,975 | 29,320 | 70,289 | 77,876 | 46,174 | 65,410 | 71,291 | 139,344 | 31,270 | 8,918 | 566,945 | 2,139,055 | 2,706,000 | 86.7 | | | | |
| 15年 | 14,478 | 26,649 | 17,951 | 36,794 | 77,499 | 83,464 | 42,203 | 64,497 | 70,242 | 125,275 | 29,897 | 10,595 | 599,544 | 2,742,456 | 3,342,000 | 107.1 | | | | |
| 16年 | 9,419 | 33,449 | 21,761 | 35,775 | 72,959 | 78,157 | 46,354 | 64,653 | 74,180 | 107,129 | 32,339 | 6,882 | 583,057 | 2,565,943 | 3,149,000 | 100.9 | | | | |
| 17年 | 4,443 | 23,978 | 7,960 | 31,059 | 63,414 | 61,996 | 42,229 | 69,917 | 62,455 | 128,100 | 30,547 | 4,775 | 530,873 | 2,386,127 | 2,917,000 | 93.5 | | | | |

(2) 入園口別利用者数

(単位：人、%)

| 区分 | 青森口 | 三沢口 | 黒石口 | 三戸・五戸口 | 十和田南口 | 合計 |
|-----------|-----------|---------|---------|---------|-----------|-----------|
| 8年 | 1,063,920 | 652,080 | 368,160 | 93,600 | 942,240 | 3,120,000 |
| 9年 | 915,840 | 604,800 | 354,240 | 97,920 | 907,200 | 2,880,000 |
| 10年 | 869,336 | 560,696 | 326,644 | 92,592 | 722,732 | 2,572,000 |
| 11年 | 866,880 | 559,440 | 294,840 | 98,280 | 700,560 | 2,520,000 |
| 12年 | 849,680 | 543,400 | 239,590 | 101,270 | 736,060 | 2,470,000 |
| 13年 | 784,980 | 583,128 | 229,264 | 114,632 | 779,996 | 2,492,000 |
| 14年 | 857,802 | 665,676 | 235,422 | 129,888 | 817,212 | 2,706,000 |
| 15年 | 949,128 | 929,076 | 257,334 | 163,758 | 1,042,704 | 3,342,000 |
| 16年 | 938,402 | 821,889 | 251,920 | 125,960 | 1,010,829 | 3,149,000 |
| 17年 | 942,191 | 688,412 | 221,692 | 96,261 | 968,444 | 2,917,000 |
| 17年 / 16年 | 100.4 | 83.8 | 88.0 | 76.4 | 95.8 | 92.6 |

(3) 平成17年月別利用状況

(単位：人、%)

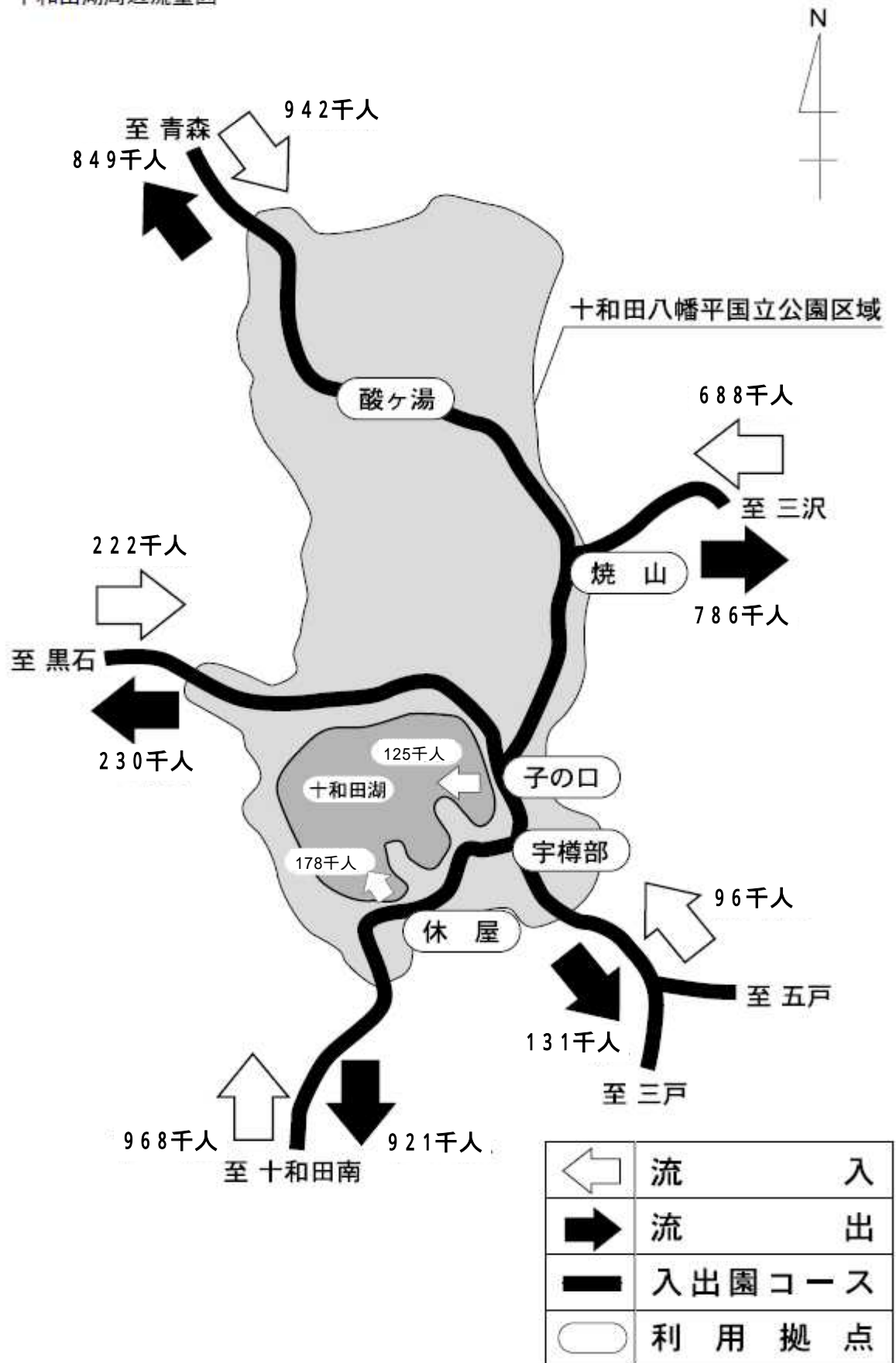
| 区分 | 1月 | 2月 | 3月 | 4月 | 5月 | 6月 | 7月 | 8月 | 9月 | 10月 | 11月 | 12月 | 合計 |
|------|--------|---------|--------|---------|---------|---------|---------|---------|---------|---------|---------|--------|-----------|
| バス | 4,443 | 23,978 | 7,960 | 31,059 | 63,414 | 61,996 | 42,229 | 69,917 | 62,455 | 128,100 | 30,547 | 4,775 | 530,873 |
| 乗用車他 | 78,557 | 261,022 | 90,040 | 119,941 | 195,586 | 153,004 | 256,771 | 334,083 | 206,545 | 471,900 | 136,453 | 82,225 | 2,386,127 |
| 合計 | 83,000 | 285,000 | 98,000 | 151,000 | 259,000 | 215,000 | 299,000 | 404,000 | 269,000 | 600,000 | 167,000 | 87,000 | 2,917,000 |
| 構成比 | 2.8 | 9.8 | 3.4 | 5.2 | 8.9 | 7.4 | 10.3 | 13.8 | 9.2 | 20.6 | 5.7 | 3.0 | 100.0 |

(4) 月別入園口別利用状況

(単位：人、%)

| 区分 | 定 期 | | バ ス | | | 入 及 び | | | 貸 切 | | | バ ス | | 入 | | 小 計 | 乗用車他 1月～12月 | 合計 |
|-----------|-------|--------|-------|--------|--------|--------|--------|--------|--------|---------|--------|-------|---------|-----------|-----------|-----|----------------|----|
| | 1月 | 2月 | 3月 | 4月 | 5月 | 6月 | 7月 | 8月 | 9月 | 10月 | 11月 | 12月 | 11月 | 12月 | | | | |
| 青 森 口 | 2,051 | 13,331 | 2,256 | 11,485 | 22,355 | 28,097 | 18,048 | 25,636 | 20,919 | 50,452 | 9,229 | 1,231 | 205,090 | 737,101 | 942,191 | | | |
| 三 沢 口 | 1,259 | 5,846 | 1,888 | 5,305 | 9,171 | 6,833 | 7,193 | 13,216 | 10,069 | 22,296 | 4,492 | 2,338 | 89,906 | 598,506 | 688,412 | | | |
| 黒 石 口 | 230 | 729 | 459 | 3,137 | 7,306 | 6,197 | 2,372 | 2,716 | 4,858 | 8,301 | 1,913 | 38 | 38,256 | 183,436 | 221,692 | | | |
| 三 戸 五 戸 口 | 136 | 427 | 290 | 397 | 811 | 740 | 622 | 361 | 538 | 1,237 | 344 | 18 | 5,921 | 90,340 | 96,261 | | | |
| 十和田南口 | 767 | 3,645 | 3,067 | 10,735 | 23,771 | 20,129 | 13,994 | 27,988 | 26,071 | 45,814 | 14,569 | 1,150 | 191,700 | 776,744 | 968,444 | | | |
| 合 計 | 4,443 | 23,978 | 7,960 | 31,059 | 63,414 | 61,996 | 42,229 | 69,917 | 62,455 | 128,100 | 30,547 | 4,775 | 530,873 | 2,386,127 | 2,917,000 | | | |
| 構成比 | 0.8 | 4.5 | 1.5 | 5.9 | 11.9 | 11.7 | 8.0 | 13.2 | 11.8 | 24.1 | 5.8 | 0.9 | 100.0 | - | - | | | |

(5) 十和田湖周辺流量図



9 十和田湖遊覧船利用状況
 (1) 一般客・団体客別及び月別利用者数

(単位：人、%)

| 区分 | 1月 | 2月 | 3月 | 4月 | 5月 | 6月 | 7月 | 8月 | 9月 | 10月 | 11月 | 12月 | 合計 | 対前年比 | 構成比 |
|------|-------|-------|-------|--------|--------|--------|--------|--------|--------|--------|--------|-------|---------|-------|-------|
| 一般客 | 150 | 1,675 | 269 | 2,811 | 10,384 | 5,994 | 10,626 | 27,536 | 10,984 | 27,306 | 7,027 | 792 | 105,554 | 73.5% | 34.8 |
| 団体客 | 2,038 | 2,724 | 1,951 | 8,103 | 20,938 | 20,469 | 14,522 | 22,012 | 17,029 | 69,000 | 18,263 | 503 | 197,552 | 74.4% | 65.2 |
| 合計 | 2,188 | 4,399 | 2,220 | 10,914 | 31,322 | 26,463 | 25,148 | 49,548 | 28,013 | 96,306 | 25,290 | 1,295 | 303,106 | 74.1% | 100.0 |
| 対前年比 | 61.7% | 45.0% | 38.6% | 73.3% | 71.1% | 62.0% | 71.6% | 78.3% | 68.5% | 78.2% | 106.6% | 56.3% | 74.1% | - | - |
| 構成比 | 0.7 | 1.5 | 0.7 | 3.6 | 10.4 | 8.7 | 8.3 | 16.4 | 9.2 | 31.8 | 8.3 | 0.4 | 100.0 | - | - |

団体客とは、10人以上のものをいう。

(2) 乗船地(周遊地)別及び月別利用者数

(単位：人、%)

| 区分 | 1月 | 2月 | 3月 | 4月 | 5月 | 6月 | 7月 | 8月 | 9月 | 10月 | 11月 | 12月 | 合計 | 対前年比 | 構成比 | |
|-----|-------|-------|-------|--------|--------|--------|--------|--------|--------|--------|--------|-------|---------|---------|-------|------|
| 子の口 | - | - | - | 4,645 | 13,885 | 11,908 | 11,197 | 18,159 | 13,117 | 43,351 | 8,753 | - | - | 125,015 | 71.0% | 41.2 |
| 休屋 | - | - | - | 4,662 | 10,517 | 10,200 | 6,722 | 16,483 | 8,769 | 35,833 | 8,895 | - | - | 102,081 | 70.1% | 33.7 |
| 中の湖 | 2,188 | 4,399 | 2,220 | 1,607 | 6,920 | 4,355 | 7,229 | 14,906 | 6,127 | 17,122 | 7,642 | 1,295 | 76,010 | 86.7% | 25.1 | |
| 合計 | 2,188 | 4,399 | 2,220 | 10,914 | 31,322 | 26,463 | 25,148 | 49,548 | 28,013 | 96,306 | 25,290 | 1,295 | 303,106 | 74.1% | 100.0 | |

「中の湖」は、休屋を出発し、中の湖を周遊し、休屋に帰る。

(3) 月別利用者数の推移

(単位：人、%)

| 区分 | 1月 | 2月 | 3月 | 4月 | 5月 | 6月 | 7月 | 8月 | 9月 | 10月 | 11月 | 12月 | 合計 | 対前年比 | 指数 |
|-----|-------|-------|-------|--------|--------|--------|--------|---------|--------|---------|--------|-------|---------|-------|-------|
| 8年 | 940 | - | - | 18,712 | 67,299 | 70,013 | 57,683 | 111,446 | 72,605 | 196,098 | 39,338 | 1,070 | 635,204 | - | 100.0 |
| 9年 | 904 | - | - | 19,238 | 62,426 | 65,306 | 58,837 | 97,180 | 68,323 | 196,389 | 33,048 | 996 | 602,647 | 94.9 | 94.9 |
| 10年 | 1,186 | - | - | 18,359 | 58,501 | 56,934 | 52,921 | 90,101 | 56,414 | 137,712 | 21,264 | 1,177 | 494,569 | 82.1 | 77.9 |
| 11年 | 1,709 | 3,891 | - | 14,256 | 51,731 | 47,156 | 41,624 | 78,050 | 50,272 | 145,162 | 30,187 | 1,287 | 465,325 | 94.1 | 73.3 |
| 12年 | 2,253 | 5,108 | - | 12,373 | 49,228 | 45,193 | 33,351 | 77,924 | 43,008 | 135,476 | 31,864 | 1,769 | 437,547 | 94.0 | 88.5 |
| 13年 | 1,948 | 1,754 | - | 14,320 | 47,665 | 42,666 | 33,280 | 66,592 | 42,721 | 137,397 | 25,449 | 1,638 | 415,430 | 94.9 | 65.4 |
| 14年 | 2,309 | 5,054 | 265 | 14,757 | 42,994 | 36,480 | 31,984 | 63,052 | 44,039 | 129,369 | 23,936 | 2,902 | 397,141 | 95.6 | 62.5 |
| 15年 | 3,548 | 9,778 | 5,757 | 14,897 | 44,079 | 42,657 | 35,129 | 63,291 | 40,880 | 123,208 | 23,719 | 2,299 | 409,242 | 103.0 | 64.4 |
| 16年 | 2,611 | 6,416 | 3,884 | 11,379 | 40,262 | 32,499 | 29,556 | 55,799 | 33,080 | 106,382 | 22,122 | 1,564 | 345,554 | 84.4 | 54.4 |
| 17年 | 2,188 | 4,399 | 2,220 | 10,914 | 31,322 | 26,463 | 25,148 | 49,548 | 28,013 | 96,306 | 25,290 | 1,295 | 303,106 | 87.7 | 47.7 |

指数は、平成8年を100とする。

(4) 地域別教育旅行利用状況

(単位：件、人)

| 区分 | 北海道 | | 東北 | | 関東・信越 | | 中部・北陸 | | 関西 | | 中国 | | 四国・九州 | | 合計 | |
|-----|-----|--------|----|-------|-------|-------|-------|-----|----|-------|----|-----|-------|-----|-----|--------|
| | 件数 | 人員 | 件数 | 人員 | 件数 | 人員 | 件数 | 人員 | 件数 | 人員 | 件数 | 人員 | 件数 | 人員 | 件数 | 人員 |
| 13年 | 121 | 17,268 | 36 | 3,246 | 43 | 5,331 | 3 | 216 | 15 | 1,799 | 0 | 0 | 3 | 233 | 221 | 28,093 |
| 14年 | 97 | 13,352 | 28 | 2,037 | 37 | 5,039 | 0 | 0 | 13 | 1,671 | 1 | 83 | 0 | 0 | 176 | 22,182 |
| 15年 | 80 | 10,218 | 26 | 1,859 | 39 | 5,392 | 2 | 96 | 13 | 1,849 | 1 | 48 | 1 | 170 | 162 | 19,632 |
| 16年 | 79 | 10,969 | 25 | 1,969 | 37 | 5,000 | 0 | 0 | 19 | 1,918 | 2 | 84 | 0 | 0 | 162 | 19,940 |
| 17年 | 79 | 9,686 | 19 | 1,057 | 50 | 5,776 | 3 | 91 | 18 | 1,827 | 3 | 121 | 2 | 66 | 174 | 18,624 |

10 八甲田ロープウェイ利用状況

(単位：人、%)

| 区分 | 平成 17 年 | | | | | | | | | | | | 16年 | 対前年比 | |
|--------|---------|--------|--------|--------|--------|-----|--------|--------|--------|---------|--------|--------|---------|---------|------|
| | 1月 | 2月 | 3月 | 4月 | 5月 | 6月 | 7月 | 8月 | 9月 | 10月 | 11月 | 12月 | | | 合計 |
| 一般輸送人員 | 18,674 | 24,261 | 27,166 | 19,472 | 12,207 | 0 | 13,295 | 41,571 | 20,592 | 74,781 | 9,385 | 28,260 | 289,664 | 305,705 | 94.8 |
| 団体輸送人員 | 1,207 | 5,872 | 2,532 | 1,068 | 890 | 0 | 2,499 | 7,502 | 5,410 | 26,789 | 1,719 | 349 | 55,837 | 62,777 | 88.9 |
| 合計輸送人員 | 19,881 | 30,133 | 29,698 | 20,540 | 13,097 | 0 | 15,794 | 49,073 | 26,002 | 101,570 | 11,104 | 28,609 | 345,501 | 368,482 | 93.8 |
| 構成比 | 5.8 | 8.7 | 8.6 | 5.9 | 3.8 | 0.0 | 4.6 | 14.2 | 7.5 | 29.4 | 3.2 | 8.3 | 100.0 | - | - |

1 1 国定公園観光レクリエーション客地域別入込数

(1) 下北半島国定公園

(単位：人、%)

| 年次 地域 | 13年 | 14年 | 15年 | 16年 | 17年 | 対前年比 |
|----------|-----------|-----------|-----------|-----------|-----------|-------|
| 恐山 | 370,000 | 390,000 | 446,000 | 432,000 | 404,000 | 93.5 |
| 葉研 | 347,000 | 343,000 | 419,000 | 374,000 | 324,000 | 86.6 |
| 尻屋 | 140,000 | 142,000 | 148,000 | 150,000 | 131,000 | 87.3 |
| 大間 | 223,000 | 218,000 | 260,000 | 220,000 | 204,000 | 92.7 |
| 仏ヶ浦 | 227,000 | 231,000 | 244,000 | 219,000 | 174,000 | 79.5 |
| 脇野沢 | 39,000 | 39,000 | 46,000 | 42,000 | 33,000 | 78.6 |
| 湯野川 | 65,000 | 66,000 | 93,000 | 102,000 | 125,000 | 122.5 |
| 合計 | 1,411,000 | 1,429,000 | 1,656,000 | 1,539,000 | 1,395,000 | 90.6 |

(2) 津軽国定公園

(単位：人、%)

| 年次 地域 | 13年 | 14年 | 15年 | 16年 | 17年 | 対前年比 |
|-------------------|-----------|-----------|-----------|-----------|-----------|-------|
| 竜飛 巻月 | 405,000 | 409,000 | 379,000 | 357,000 | 375,000 | 105.0 |
| 権現崎 十三湖 屏風山 | 710,000 | 628,000 | 707,000 | 649,000 | 672,000 | 103.5 |
| 深浦 鯡ヶ沢 十二湖 | 1,125,000 | 1,170,000 | 1,236,000 | 1,219,000 | 1,225,000 | 100.5 |
| 岩木山 | 930,000 | 880,000 | 1,013,000 | 940,000 | 956,000 | 101.7 |
| 合計 | 3,170,000 | 3,087,000 | 3,335,000 | 3,165,000 | 3,228,000 | 102.0 |

1 2 主要キャンプ場利用状況

(単位：人、%)

| 所在地 | 名 称 | 1 5 年 | 1 6 年 | 1 7 年 | 対前年比 |
|---------|---|----------|---------|---------|-------|
| 青 森 市 | 3 キ ャ ン プ 場 合 計 | 10,424 | 8,078 | 7,755 | 96.0 |
| 弘 前 市 | 2 キ ャ ン プ 場 合 計 | 2,082 | 1,899 | 2,226 | 117.2 |
| 五所川原市 | 金 木 町 オ ー ト キ ャ ン プ 場 | 3,690 | 3,860 | 3,758 | 97.4 |
| 十和田市 | 宇 樽 部 キ ャ ン プ 場 | 4,199 | 4,008 | 3,477 | 86.8 |
| 三 沢 市 | 三 沢 オ ー ト キ ャ ン プ 場 | 3,546 | 4,868 | 4,309 | 88.5 |
| | 小 川 原 湖 畔 キ ャ ン プ 場 | 1,935 | 3,256 | 3,125 | 96.0 |
| む つ 市 | 早 掛 レイクサイドヒルキャンプ場 | 1,597 | 4,058 | 3,524 | 86.8 |
| | 町 営 キ ャ ン プ 場 (川 内 町) | 303 | 414 | 262 | 63.3 |
| | 薬 研 キ ャ ン プ 場 | 4,171 | 4,583 | 3,364 | 73.4 |
| つ がる 市 | つ がる 地 球 村 オ ー ト キ ャ ン プ 場 | 3,365 | 2,567 | 2,877 | 112.1 |
| 平 内 町 | 3 キ ャ ン プ 場 合 計 | 15,619 | 18,842 | 16,287 | 86.4 |
| 外ヶ浜町 | 観 瀾 山 公 園 キ ャ ン プ 場 | 974 | 968 | 1,017 | 105.1 |
| | お だ い ば オ ー ト キ ャ ン プ 場 | 1,214 | 1,176 | 963 | 81.9 |
| | 竜 飛 シ ー サイドパーク | 2,046 | 2,133 | 1,650 | 77.4 |
| 今 別 町 | 鑄 釜 崎 キ ャ ン プ 場 | 9,131 | 8,217 | 963 | 11.7 |
| | 高 野 崎 キ ャ ン プ 場 | 29,600 | 26,100 | 1,650 | 6.3 |
| 蓬 田 村 | 玉 松 キ ャ ン プ 場 | 151 | 155 | 257 | 165.8 |
| 鱒ヶ沢町 | 鱒 ヶ 沢 キ ャ ン ピングパーク | 6,218 | 20,654 | 18,826 | 91.1 |
| | 白 神 キ ャ ン プ 場 | 894 | 閉鎖 | - | - |
| 深 浦 町 | 3 キ ャ ン プ 場 合 計 | 21,500 | 21,300 | 21,480 | 100.8 |
| | 十 二 湖 リ フ レ ッ シ ュ 村 | 46,645 | 39,959 | 40,700 | 101.9 |
| | 大 間 越 口 マンの里オートキャンプ場 | 6,747 | 6,906 | 7,040 | 101.9 |
| 岩 木 町 | 青 少 年 ス ポ ー ツ セ ン タ ー キ ャ ン プ 場 | 6,423 | 9,093 | 6,576 | 72.3 |
| 相 馬 村 | 緑 地 休 養 施 設 キ ャ ン プ 場 | 295 | 300 | 350 | 116.7 |
| 西 目 屋 村 | ア ク ア グ リ ー ン ビ レ ッ ジ A N M O N キ ャ ン プ 場 | 2,829 | 2,798 | 2,172 | 77.6 |
| 大 鱒 町 | あ じ ゃ ら の 森 キ ャ ン プ 場 | 4,186 | 5,041 | 4,396 | 87.2 |
| 平 賀 町 | 白 岩 森 林 公 園 キ ャ ン プ 場 | 419 | 425 | 165 | 38.8 |
| 中 泊 町 | 折 腰 内 キ ャ ン プ 場 | 4,473 | 4,277 | 3,588 | 83.9 |
| 野 辺 地 町 | 十 府 ヶ 浦 海 水 浴 場 キ ャ ン プ 場 | 16年度から調査 | 742 | 412 | 55.5 |
| | 柴 崎 キ ャ ン プ 場 | 342 | 302 | 258 | 85.4 |
| 七 戸 町 | 東 八 甲 田 家 族 旅 行 村 | 2,949 | 2,949 | 2,025 | 68.7 |
| | 天 間 林 村 森 林 公 園 | 980 | 590 | 615 | 104.2 |
| | 天 間 林 村 中 央 公 園 (バ ン ガ ロ ー) | 591 | 537 | 660 | 122.9 |
| 六 戸 町 | 館 野 公 園 キ ャ ン プ 場 | 490 | 195 | 247 | 126.7 |
| 横 浜 町 | 砂 浜 海 水 浴 場 キ ャ ン プ 場 | 550 | 480 | 540 | 112.5 |
| 東 北 町 | 小 川 原 湖 ふ れ あ い 村 オ ー ト キ ャ ン プ 場 | 5,136 | 5,107 | 5,105 | 100.0 |
| | 小 川 原 湖 公 園 キ ャ ン プ 場 | 7,166 | 7,882 | 8,211 | 104.2 |
| | 浜 台 キ ャ ン プ 場 | 3,244 | 4,330 | 3,827 | 88.4 |
| | 清 水 目 ダ ム オ ー ト キ ャ ン プ 場 | 702 | 1,990 | 1,386 | 69.6 |
| 下 田 町 | 2 キ ャ ン プ 場 合 計 | 883 | 1,973 | 3,493 | 177.0 |
| 大 間 町 | 大 間 崎 テ ン ト サ イ ト | 3,493 | 2,448 | 1,717 | 70.1 |
| 佐 井 村 | が ん か け キ ャ ン プ 場 | 144 | 147 | 108 | 73.5 |
| 三 戸 町 | 迷 ヶ 平 キ ャ ン プ 場 | 32,277 | 32,824 | 33,635 | 102.5 |
| 五 戸 町 | 小 渡 平 公 園 | 182 | 174 | 370 | 212.6 |
| 名 川 町 | 名 川 チ ェ リ リ ン 村 オ ー ト キ ャ ン プ 場 | 5,832 | 2,778 | 3,609 | 129.9 |
| 新 郷 村 | 間 木 ノ 平 グ リ ー ン パ ー ク キ ャ ン プ 場 | 3,432 | 3,482 | 3,188 | 91.6 |
| | 平 小 沢 キ ャ ン プ 場 | 1,236 | 1,320 | 1,734 | 131.4 |
| | 合 計 | 264,305 | 276,185 | 233,897 | 84.7 |

1 3 主要海（湖）水浴場利用状況

（単位：人、％）

| 所在地 | 名 称 | 1 5 年 | 1 6 年 | 1 7 年 | 対前年比 |
|---------|---------------------|---------|---------|---------|-------|
| 青 森 市 | 2 海 水 浴 場 | 42,602 | 98,131 | 79,074 | 80.6 |
| 五所川原市 | 脇 元 海 水 浴 場 | 11,395 | 10,316 | 8,317 | 80.6 |
| 三 沢 市 | 小 川 原 湖 水 浴 場 | 139,000 | 151,153 | 147,942 | 97.9 |
| | 三 沢 ビ ー ド ル ビ ー チ | 3,837 | 48,607 | 33,752 | 69.4 |
| む つ 市 | 海水浴場（5ヶ所合計） | 2,374 | 3,246 | 1,878 | 57.9 |
| | かわうちまりんびーち | 4,479 | 7,552 | 9,007 | 119.3 |
| | 海浜公園（脇野沢村） | 750 | 2,745 | 2,157 | 78.6 |
| つ がる 市 | 出 来 島 海 水 浴 場 | 7,660 | 7,953 | 8,200 | 103.1 |
| | マ グ ァ ビ ー チ 海 浜 公 園 | 7,100 | 7,810 | 8,630 | 110.5 |
| 平 内 町 | 2 海 水 浴 場 | 12,504 | 22,685 | 12,278 | 54.1 |
| 外 ヶ 浜 町 | 観 瀾 山 公 園 海 水 浴 場 | 4,710 | 7,142 | 9,350 | 130.9 |
| | 平 館 海 水 浴 場 | 7,323 | 10,830 | 9,336 | 86.2 |
| 蓬 田 村 | 玉 松 海 水 浴 場 | 3,395 | 16,049 | 16,229 | 101.1 |
| 鱒 ヶ 沢 町 | 鱒 ヶ 沢 海 水 浴 場 | 104,295 | 125,345 | 111,229 | 88.7 |
| 深 浦 町 | 3 海 水 浴 場 | 109,000 | 115,200 | 116,300 | 101.0 |
| | 2 海 水 浴 場 | 77,350 | 77,690 | 77,730 | 100.1 |
| 小 泊 村 | 折 腰 内 海 水 浴 場 | 14,499 | 20,196 | 23,569 | 116.7 |
| | 海水浴場（他4ヶ所合計） | 1,037 | 600 | 4,557 | 759.5 |
| 野 辺 地 町 | 十 符 ヶ 浦 海 水 浴 場 | 10,282 | 38,513 | 30,533 | 79.3 |
| 横 浜 町 | 砂 浜 海 水 浴 場 | 2,500 | 8,000 | 5,840 | 73.0 |
| 東 北 町 | 湖 水 浴 場（上北町） | 2,520 | 8,569 | 8,635 | 100.8 |
| | 浜 台 湖 水 浴 場 | 4,729 | 2,191 | 1,691 | 77.2 |
| 合 計 | | 573,341 | 790,523 | 726,234 | 91.9 |

14 主要スキー場利用状況

(単位：人、%)

| 所在地 | 名称 | 15年 | 16年 | 17年 | 対前年比 |
|---------|---------------------|---------|---------|---------|-------|
| 青森市 | 2 ス キ ー 場 | 262,507 | 220,306 | 280,162 | 127.2 |
| 五所川原市 | 神 山 ス キ ー 場 | 482 | 1,218 | 1,582 | 129.9 |
| | 嘉 瀬 ス キ ー 場 | 3,559 | 2,229 | 3,362 | 150.8 |
| 十和田市 | 板 の 沢 ス キ ー 場 | 6,022 | 6,456 | 4,885 | 75.7 |
| | 十和田湖温泉スキー場 | 12,912 | 12,678 | 13,748 | 108.4 |
| 三 沢 市 | 市民の森公園歩くスキー | 271 | 40 | 267 | 667.5 |
| む つ 市 | 兔 沢 ス キ ー 場 | 2,175 | 1,629 | 3,291 | 202.0 |
| つ がる 市 | 砦 子 岳 ス キ ー 場 | 562 | 845 | 510 | 60.4 |
| 外ヶ浜町 | 町営スキー場(蟹田町) | 987 | 962 | 967 | 100.5 |
| | 村営スキー場(平館村) | 1,358 | 586 | 471 | 80.4 |
| 今 別 町 | 町 営 ス キ ー 場 | 5,287 | 5,300 | 2,564 | 48.4 |
| 蓬 田 村 | 簡 易 ス キ ー 場 | 874 | 閉鎖 | - | - |
| 鱒ヶ沢町 | 大 高 山 ス キ ー 場 | 3,571 | 2,723 | 2,110 | 77.5 |
| | 鱒 ヶ 沢 ス キ ー 場 | 324,000 | 303,000 | 288,000 | 95.0 |
| 岩 木 町 | 岩 木 山 百 沢 ス キ ー 場 | 39,209 | 29,295 | 25,388 | 86.7 |
| | 岩木スカイラインスキー場(春スキー) | 2,059 | 1,893 | 3,265 | 172.5 |
| 相 馬 村 | ロ マ ン ト ピ ア ス キ ー 場 | 9,020 | 8,980 | 9,590 | 106.8 |
| 大 鱒 町 | 大 鱒 温 泉 ス キ ー 場 | 132,954 | 87,217 | 96,610 | 110.8 |
| 平 賀 町 | 広 船 ス キ ー 場 | 2,727 | 閉鎖 | - | - |
| 中 泊 町 | 町営スキー場(中里町) | 2,103 | 1,019 | 1,390 | 136.4 |
| 野 辺 地 町 | ま か ど 温 泉 ス キ ー 場 | 32,135 | 31,420 | 31,047 | 98.8 |
| 七 戸 町 | 町 営 ス キ ー 場 | 17,630 | 13,861 | 25,846 | 186.5 |
| 東 北 町 | 町 営 ス キ ー 場 | 1,541 | 1,104 | 1,179 | 106.8 |
| 五 戸 町 | ま き ば 温 泉 ス キ ー 場 | 400 | 閉鎖 | - | - |
| 田 子 町 | 創遊村229スキーランド | 7,500 | 6,180 | 5,884 | 95.2 |
| 新 郷 村 | 金 ヶ 沢 ス キ ー 場 | 1,342 | 2,000 | 1,600 | 80.0 |
| 合 計 | | 873,187 | 740,941 | 803,718 | 108.5 |

1 5 ゴルフ場利用状況

(単位：人、%)

| 所在地 | 名 称 | 1 5 年 | 1 6 年 | 1 7 年 | 対前年比 |
|-------|----------------|---------|---------|---------|-------|
| 青 森 市 | 3 ゴ ル フ 場 | 82,846 | 78,540 | 64,055 | 81.6 |
| 十和田市 | みちのく国際ゴルフ倶楽部 | 29,932 | 30,407 | 27,978 | 92.0 |
| | 八甲田ビューカントリー倶楽部 | 12,033 | 29,021 | 28,208 | 97.2 |
| 鱒ヶ沢町 | 鱒ヶ沢高原ゴルフ場 | 33,660 | 31,117 | 28,008 | 90.0 |
| 岩 木 町 | 2 ゴ ル フ 場 | 31,906 | 29,596 | 25,997 | 87.8 |
| 大 鰐 町 | 青森ロイヤルゴルフクラブ | 17,477 | 14,854 | 15,779 | 106.2 |
| 平 賀 町 | 2 ゴ ル フ 場 | 41,613 | 39,500 | 37,530 | 95.0 |
| 合 計 | | 249,467 | 253,035 | 227,555 | 89.9 |

16 フェリー利用状況

(単位：人、%)

| 区分 | 平成17年 | | | | | | | | | | | | 平成16年 | 対前年比 | | |
|---------|----------------|--------|--------|--------|---------|--------|---------|---------|---------|--------|--------|--------|-----------|-----------|---------|-------|
| | 1月 | 2月 | 3月 | 4月 | 5月 | 6月 | 7月 | 8月 | 9月 | 10月 | 11月 | 12月 | | | 合計 | |
| 東日本フェリー | 青森函館 | 23,189 | 16,066 | 23,096 | 31,548 | 50,642 | 36,150 | 52,999 | 113,405 | 47,264 | 36,821 | 25,088 | 24,918 | 481,186 | 477,780 | 100.7 |
| | 青森室蘭 | 4,104 | 2,986 | 4,388 | 5,748 | 7,091 | 4,536 | 6,871 | 15,218 | 5,958 | 4,922 | 4,505 | 4,819 | 71,146 | 72,436 | 98.2 |
| | 八戸苫小牧 | 10,952 | 11,581 | 13,478 | 14,708 | 15,975 | 14,146 | 21,250 | 33,668 | 18,559 | 15,699 | 12,116 | 13,321 | 195,453 | 149,371 | 130.9 |
| | 八戸室蘭 | 1,926 | 1,869 | 1,740 | 2,615 | 3,288 | 2,604 | 3,587 | 8,481 | 4,341 | 2,839 | 2,551 | 2,342 | 38,183 | 38,127 | 100.1 |
| | 大間函館 | 5,111 | 3,163 | 5,140 | 6,985 | 15,562 | 12,693 | 17,763 | 24,958 | 15,035 | 11,903 | 6,522 | 4,947 | 129,782 | 139,546 | 93.0 |
| | 青森函館 | 3,273 | 3,378 | 4,275 | 4,671 | 4,168 | 3,983 | 5,488 | 7,355 | 5,279 | 5,128 | 4,410 | 4,483 | 55,891 | 57,457 | 97.3 |
| | 青森函館 | 2,820 | 2,768 | 4,207 | 4,562 | 5,050 | 4,917 | 4,231 | 8,623 | 3,359 | 3,948 | 4,294 | 3,952 | 52,731 | 110,292 | 47.8 |
| | 八戸苫小牧 | 11,551 | 9,402 | 11,373 | 12,726 | 12,547 | 10,103 | 16,304 | 24,946 | 14,472 | 13,298 | 10,387 | 11,664 | 158,773 | 165,169 | 96.1 |
| 合計 | 62,926 | 51,213 | 67,697 | 83,563 | 114,323 | 89,132 | 128,493 | 236,654 | 114,267 | 94,558 | 69,873 | 70,446 | 1,183,145 | 1,210,178 | 97.8 | |
| 構成比 | 5.3 | 4.3 | 5.7 | 7.0 | 9.7 | 7.5 | 10.9 | 20.0 | 9.7 | 8.0 | 5.9 | 6.0 | 100.0 | 100 | - | |
| 下北汽船 | 蟹田 脇野沢 | - | - | - | 404 | 3,878 | 3,669 | 4,130 | 4,851 | 3,943 | 5,040 | 330 | - | 26,245 | 29,881 | 87.8 |
| | 青森 佐井(脇野沢牛滝経由) | 407 | 200 | 178 | 440 | 875 | 990 | 1,089 | 2,547 | 1,010 | 1,017 | 283 | 352 | 9,388 | 11,833 | 79.3 |
| | 合計 | 407 | 200 | 178 | 844 | 4,753 | 4,659 | 5,219 | 7,398 | 4,953 | 6,057 | 613 | 352 | 35,633 | 41,714 | 85.4 |
| 構成比 | 1.1 | 0.6 | 0.5 | 2.4 | 13.3 | 13.1 | 14.6 | 20.8 | 13.9 | 17.0 | 1.7 | 1.0 | 100.0 | - | - | |

17 観光遊覧船利用状況

(単位：人、%)

| 区分 | 平成17年 | | | | | | | | | | | | 平成16年 | 対前年比 | |
|---------------------|-------|-----|-----|-----|-------|-------|-------|--------|-------|-------|-----|-----|--------|--------|------|
| | 1月 | 2月 | 3月 | 4月 | 5月 | 6月 | 7月 | 8月 | 9月 | 10月 | 11月 | 12月 | | | 合計 |
| 八戸港観光 遊覧船(はやぶさ号) | - | - | - | 259 | 662 | 343 | 542 | 1,614 | 325 | 234 | 69 | - | 4,048 | 4,156 | 97.4 |
| 観光遊覧船 シャーク号 | - | - | - | 161 | 423 | 616 | 1,113 | 1,275 | 446 | 192 | 32 | - | 4,258 | 4,966 | 85.7 |
| 仏ヶ浦 海上 観光 | - | - | - | 383 | 4,209 | 4,700 | 5,651 | 6,756 | 4,673 | 5,330 | - | - | 31,702 | 36,837 | 86.1 |
| 夢の 平成号 | - | - | - | 15 | 160 | 122 | 210 | 495 | 232 | 19 | - | - | 1,253 | 1,740 | 72.0 |
| サイラ イト号 | - | - | - | 124 | 1,644 | 1,609 | 2,221 | 2,510 | 2,049 | 1,620 | - | - | 11,777 | 15,908 | 74.0 |
| 合計 | 0 | 0 | 0 | 942 | 7,098 | 7,390 | 9,737 | 12,650 | 7,725 | 7,395 | 101 | 0 | 53,038 | 54,341 | 97.6 |
| 構成比 | 0.0 | 0.0 | 0.0 | 1.8 | 13.4 | 13.8 | 18.4 | 23.9 | 14.6 | 13.9 | 0.2 | 0.0 | 100.0 | - | - |

観光遊覧船シャーク号は平成15年4月27日から供用開始。

18 高速バス利用状況

(単位：人、%)

| 区分 | 平成 17 年 | | | | | | | | | | | | 平成16年 | 対前年比 | |
|---------|---------|--------|--------|--------|--------|--------|--------|--------|--------|--------|--------|--------|---------|---------|-------|
| | 1月 | 2月 | 3月 | 4月 | 5月 | 6月 | 7月 | 8月 | 9月 | 10月 | 11月 | 12月 | | | 合計 |
| あすなろ号 | 1,907 | 1,429 | 1,955 | 1,739 | 2,076 | 1,706 | 1,698 | 2,814 | 2,015 | 1,891 | 1,717 | 1,786 | 22,733 | 23,089 | 98.5 |
| 盛岡青森 | 2,238 | 1,677 | 2,294 | 2,042 | 2,436 | 2,002 | 1,994 | 3,304 | 2,365 | 2,219 | 2,015 | 2,096 | 26,682 | 27,108 | 98.4 |
| 小計 | 4,145 | 3,106 | 4,249 | 3,781 | 4,512 | 3,708 | 3,692 | 6,118 | 4,380 | 4,110 | 3,732 | 3,882 | 49,415 | 50,197 | 98.4 |
| ブルーシート号 | 2,759 | 2,030 | 3,155 | 2,771 | 3,159 | 2,420 | 2,824 | 4,688 | 3,128 | 2,854 | 2,415 | 2,792 | 34,995 | 34,614 | 101.1 |
| 仙台青森 | 2,872 | 2,112 | 3,283 | 2,884 | 3,287 | 2,519 | 2,939 | 4,880 | 3,256 | 2,971 | 2,513 | 2,905 | 36,421 | 36,026 | 101.1 |
| 小計 | 5,631 | 4,142 | 6,438 | 5,655 | 6,446 | 4,939 | 5,763 | 9,568 | 6,384 | 5,825 | 4,928 | 5,697 | 71,416 | 70,640 | 101.1 |
| ラフォーレ号 | 1,974 | 1,294 | 1,794 | 1,706 | 1,867 | 1,282 | 1,733 | 3,643 | 1,618 | 1,518 | 1,271 | 1,656 | 21,356 | 22,393 | 95.4 |
| 東京青森 | 2,227 | 1,460 | 2,024 | 1,923 | 2,106 | 1,446 | 1,955 | 4,108 | 1,825 | 1,712 | 1,434 | 1,868 | 24,088 | 25,255 | 95.4 |
| 小計 | 4,201 | 2,754 | 3,818 | 3,629 | 3,973 | 2,728 | 3,688 | 7,751 | 3,443 | 3,230 | 2,705 | 3,524 | 45,444 | 47,648 | 95.4 |
| 合計(青森) | 13,977 | 10,002 | 14,505 | 13,065 | 14,931 | 11,375 | 13,143 | 23,437 | 14,207 | 13,165 | 11,365 | 13,103 | 166,275 | 168,485 | 98.7 |
| 構成比 | 8.4 | 6.0 | 8.8 | 7.9 | 9.0 | 6.8 | 8.0 | 14.0 | 8.5 | 7.9 | 6.8 | 7.9 | 100.0 | - | - |
| ヨチル号 | 10,538 | 6,433 | 7,804 | 6,400 | 9,154 | 5,927 | 6,424 | 12,197 | 7,089 | 6,877 | 6,546 | 5,473 | 90,862 | 90,755 | 100.1 |
| 盛岡弘前 | 7,026 | 6,696 | 8,455 | 7,823 | 8,449 | 6,168 | 6,959 | 12,004 | 7,378 | 6,872 | 6,290 | 8,929 | 93,049 | 92,000 | 101.1 |
| 小計 | 17,564 | 13,129 | 16,259 | 14,223 | 17,603 | 12,095 | 13,383 | 24,201 | 14,467 | 13,749 | 12,836 | 14,402 | 183,911 | 182,755 | 100.6 |
| 弘前仙台 | 3,405 | 2,728 | 4,188 | 3,421 | 3,874 | 2,751 | 3,183 | 4,927 | 3,579 | 3,349 | 3,059 | 3,344 | 41,808 | 40,175 | 104.1 |
| 仙台弘前 | 5,107 | 4,092 | 6,282 | 5,131 | 5,811 | 4,127 | 4,774 | 7,391 | 5,368 | 5,023 | 4,589 | 5,017 | 62,712 | 60,265 | 104.1 |
| 小計 | 8,512 | 6,820 | 10,470 | 8,552 | 9,685 | 6,878 | 7,957 | 12,318 | 8,947 | 8,372 | 7,648 | 8,361 | 104,520 | 100,440 | 104.1 |
| 弘前東京 | 2,805 | 1,176 | 1,765 | 1,304 | 2,244 | 1,062 | 1,277 | 2,793 | 1,421 | 1,281 | 1,176 | 858 | 19,162 | 28,966 | 66.2 |
| 東京弘前 | 986 | 1,085 | 1,696 | 2,220 | 1,435 | 1,105 | 1,330 | 3,278 | 1,365 | 1,182 | 1,002 | 2,575 | 19,259 | 28,314 | 68.0 |
| 小計 | 3,791 | 2,261 | 3,461 | 3,524 | 3,679 | 2,167 | 2,607 | 6,071 | 2,786 | 2,463 | 2,178 | 3,433 | 38,421 | 57,280 | 67.1 |
| 合計(弘前) | 29,867 | 22,210 | 30,190 | 26,299 | 30,967 | 21,140 | 23,947 | 42,590 | 26,200 | 24,584 | 22,662 | 26,196 | 326,852 | 340,475 | 96.0 |
| 構成比 | 9.2 | 6.8 | 9.3 | 8.0 | 9.5 | 6.5 | 7.3 | 13.0 | 8.0 | 7.5 | 6.9 | 8.0 | 100.0 | - | - |

| 区分 | 平成17年 | | | | | | | | | | | | 平成16年 | 対前年比 | |
|----------|-------|-------|-------|-------|-------|-------|-------|--------|-------|--------|-------|-------|---------|---------|-------|
| | 1月 | 2月 | 3月 | 4月 | 5月 | 6月 | 7月 | 8月 | 9月 | 10月 | 11月 | 12月 | | | 合計 |
| 八戸盛岡 | 826 | 609 | 814 | 700 | 757 | 589 | 687 | 1,039 | 879 | 663 | 726 | 628 | 8,917 | 9,112 | 97.9 |
| 盛岡八戸 | 785 | 661 | 915 | 745 | 773 | 671 | 661 | 1,028 | 954 | 667 | 725 | 752 | 9,337 | 9,715 | 96.1 |
| 小計 | 1,611 | 1,270 | 1,729 | 1,445 | 1,530 | 1,260 | 1,348 | 2,067 | 1,833 | 1,330 | 1,451 | 1,380 | 18,254 | 18,827 | 97.0 |
| 八戸仙台 | 2,423 | 1,258 | 1,974 | 1,745 | 2,246 | 1,406 | 1,611 | 3,075 | 1,915 | 1,610 | 1,525 | 1,024 | 21,812 | 23,033 | 94.7 |
| 仙台八戸 | 1,684 | 1,343 | 2,070 | 1,824 | 1,911 | 1,439 | 1,842 | 2,942 | 1,829 | 15,373 | 1,481 | 1,743 | 35,481 | 22,941 | 154.7 |
| 小計 | 4,107 | 2,601 | 4,044 | 3,569 | 4,157 | 2,845 | 3,453 | 6,017 | 3,744 | 16,983 | 3,006 | 2,767 | 57,293 | 45,974 | 124.6 |
| 八戸東京 | 2,115 | 1,177 | 1,776 | 1,487 | 1,950 | 1,266 | 1,533 | 3,351 | 1,589 | 1,357 | 1,434 | 1,365 | 20,400 | 20,212 | 100.9 |
| 東京八戸 | 1,339 | 1,194 | 1,670 | 1,726 | 1,705 | 1,300 | 1,608 | 3,356 | 1,557 | 1,363 | 1,314 | 2,091 | 20,223 | 20,033 | 100.9 |
| 小計 | 3,454 | 2,371 | 3,446 | 3,213 | 3,655 | 2,566 | 3,141 | 6,707 | 3,146 | 2,720 | 2,748 | 3,456 | 40,623 | 40,245 | 100.9 |
| 合計(八戸) | 9,172 | 6,242 | 9,219 | 8,227 | 9,342 | 6,671 | 7,942 | 14,791 | 8,723 | 21,033 | 7,205 | 7,603 | 116,170 | 105,046 | 110.6 |
| 構成比 | 7.9 | 5.4 | 8.0 | 7.2 | 8.0 | 5.7 | 6.8 | 12.7 | 7.5 | 18.1 | 6.2 | 6.5 | 100.0 | - | - |
| 五所川原 東京 | 1,983 | 917 | 1,269 | 1,130 | 1,785 | 771 | 1,013 | 3,044 | 1,006 | 952 | 823 | 1,029 | 15,722 | 15,443 | 101.8 |
| 東京 五所川原 | 1,268 | 881 | 1,220 | 1,439 | 1,402 | 683 | 1,055 | 3,298 | 1,090 | 991 | 790 | 1,680 | 15,797 | 15,487 | 102.0 |
| 合計(五所川原) | 3,251 | 1,798 | 2,489 | 2,569 | 3,187 | 1,454 | 2,068 | 6,342 | 2,096 | 1,943 | 1,613 | 2,709 | 31,519 | 30,930 | 101.9 |
| 構成比 | 10.3 | 5.7 | 8.0 | 8.2 | 10.1 | 4.6 | 6.6 | 20.0 | 6.6 | 6.2 | 5.1 | 8.6 | 100.0 | - | - |

19 航空機利用状況

【国内線】

(単位：人、%)

| 区 | 分 | 年 | | | | | | | | | | | | 平成16年 | 対前年比 | | |
|------|-------|---------|---------|---------|---------|---------|---------|---------|---------|---------|---------|---------|---------|-----------|-----------|---------|-------|
| | | 平成 | | | 17 | | | 18 | | | 合計 | | | | | | |
| | | 1月 | 2月 | 3月 | 4月 | 5月 | 6月 | 7月 | 8月 | 9月 | | 10月 | 11月 | | | 12月 | |
| 青森航空 | J | 東京 | 26,746 | 24,931 | 27,572 | 27,946 | 33,154 | 31,025 | 31,661 | 35,153 | 33,921 | 38,478 | 33,378 | 25,393 | 369,358 | 390,628 | 94.6 |
| | | 大阪 | 23,132 | 24,573 | 27,591 | 29,556 | 31,496 | 30,954 | 34,069 | 34,423 | 33,871 | 37,795 | 32,777 | 28,671 | 368,908 | 392,536 | 94.0 |
| | A | 札幌 | 5,364 | 5,614 | 6,907 | 5,991 | 7,530 | 7,293 | 8,022 | 9,361 | 7,644 | 8,210 | 7,289 | 5,558 | 84,783 | 82,444 | 102.8 |
| | | 関西 | 5,309 | 5,836 | 6,268 | 5,872 | 7,227 | 6,350 | 8,948 | 10,463 | 7,835 | 8,429 | 7,116 | 6,607 | 86,260 | 83,329 | 103.5 |
| | L | 札幌 | - | - | - | - | - | - | - | - | - | 2,926 | 425 | 149 | 3,500 | 3,639 | 96.2 |
| | | 関西 | - | - | - | - | - | - | - | - | - | 2,859 | 321 | - | 3,180 | 3,197 | 99.5 |
| | A | 札幌 | 3,284 | 3,791 | 4,177 | 5,089 | 5,287 | 5,117 | 5,825 | 6,655 | 6,090 | 6,146 | 4,688 | 2,789 | 58,938 | 63,837 | 92.3 |
| | | 札幌 | 2,907 | 3,692 | 4,163 | 4,856 | 5,173 | 4,959 | 6,326 | 6,884 | 6,299 | 6,146 | 4,741 | 3,188 | 59,334 | 62,880 | 94.4 |
| | L | 名古屋 | 3,209 | 3,947 | 4,670 | 5,494 | 7,080 | 6,244 | 7,083 | 7,596 | 7,538 | 6,557 | 5,196 | 1,945 | 66,559 | 59,593 | 111.7 |
| | | 名古屋 | 2,268 | 4,062 | 4,664 | 5,851 | 7,172 | 7,474 | 7,750 | 7,216 | 7,668 | 6,365 | 5,404 | 2,566 | 68,460 | 59,276 | 115.5 |
| A | 福岡 | 1,720 | 1,608 | 1,705 | 1,190 | 1,778 | 1,771 | 1,681 | 2,347 | 2,212 | 2,128 | 1,678 | 756 | 20,574 | 20,067 | 102.5 | |
| | 福岡 | 1,747 | 1,890 | 1,373 | 1,337 | 2,015 | 2,047 | 1,779 | 2,138 | 2,203 | 2,440 | 1,904 | 1,066 | 21,939 | 19,289 | 113.7 | |
| J | 大阪 | - | - | - | - | - | - | - | - | - | - | - | - | 0 | 1,575 | - | |
| | 東京 | - | - | - | - | - | - | - | - | - | - | - | - | 0 | 1,798 | - | |
| A | 三沢 | 9,210 | 7,986 | 9,658 | 8,785 | 9,275 | 8,755 | 9,862 | 10,876 | 10,710 | 10,017 | 9,009 | 9,148 | 113,291 | 114,768 | 98.7 | |
| | 三沢 | 8,694 | 7,736 | 9,352 | 8,953 | 9,350 | 8,543 | 9,668 | 11,384 | 10,787 | 10,675 | 9,077 | 9,165 | 113,384 | 114,230 | 99.3 | |
| A | 大阪 | 2,377 | 2,747 | 3,026 | 2,391 | 2,681 | 2,490 | 2,701 | 3,089 | 3,690 | 2,838 | 2,375 | 2,179 | 32,584 | 32,358 | 100.7 | |
| | 大阪 | 2,552 | 2,526 | 2,835 | 2,508 | 2,830 | 2,637 | 2,982 | 3,032 | 3,711 | 3,016 | 2,798 | 2,303 | 33,730 | 33,418 | 100.9 | |
| L | 札幌 | 2,280 | 1,782 | 1,692 | 1,798 | 1,852 | 1,362 | 1,819 | 2,274 | 1,883 | 1,848 | 1,637 | 1,425 | 21,652 | 22,982 | 94.2 | |
| | 札幌 | 1,937 | 1,960 | 1,783 | 1,918 | 1,804 | 1,704 | 1,825 | 2,579 | 1,947 | 2,039 | 1,726 | 1,647 | 22,869 | 24,132 | 94.8 | |
| 合計 | 青森・三沢 | 54,190 | 52,406 | 59,407 | 58,684 | 68,637 | 64,057 | 68,654 | 77,351 | 73,688 | 79,148 | 65,675 | 49,342 | 771,239 | 791,891 | 97.4 | |
| | 青森・三沢 | 48,546 | 52,275 | 58,029 | 60,851 | 67,067 | 64,668 | 73,347 | 78,119 | 74,321 | 79,764 | 65,864 | 55,213 | 778,064 | 794,085 | 98.0 | |
| 合計 | 計 | 102,736 | 104,681 | 117,436 | 119,535 | 135,704 | 128,725 | 142,001 | 155,470 | 148,009 | 158,912 | 131,539 | 104,555 | 1,549,303 | 1,585,976 | 97.7 | |
| | 構成 | 6.6 | 6.8 | 7.6 | 7.7 | 8.8 | 8.3 | 9.2 | 9.9 | 9.5 | 10.4 | 8.5 | 6.7 | 100.0 | - | - | |

【国際線】

(単位：人、%)

| 区分 | 平成17年 | | | | | | | | | | | | 平成16年 | 対前年比 | |
|------|-------|-------|-------|-------|-------|-------|-------|-------|-------|-------|-------|-------|--------|--------|-------|
| | 月 | | | | | | | | | | | | | | |
| | 1月 | 2月 | 3月 | 4月 | 5月 | 6月 | 7月 | 8月 | 9月 | 10月 | 11月 | 12月 | | | 合計 |
| 青森空港 | 1,430 | 1,555 | 1,097 | 1,019 | 1,104 | 1,476 | 1,473 | 1,724 | 1,112 | 1,526 | 1,696 | 1,408 | 16,620 | 16,469 | 100.9 |
| 青森 | 1,452 | 1,611 | 1,001 | 1,002 | 1,214 | 1,531 | 1,628 | 1,475 | 996 | 1,599 | 1,503 | 1,309 | 16,321 | 16,490 | 99.0 |
| 青森 | - | - | - | 210 | - | - | 823 | 871 | 330 | - | - | - | 2,234 | 2,720 | 82.1 |
| 青森 | - | - | - | 221 | - | - | 825 | 795 | 394 | - | - | - | 2,235 | 2,764 | 80.9 |
| 合計 | 2,882 | 3,166 | 2,098 | 2,452 | 2,318 | 3,007 | 4,749 | 4,865 | 2,832 | 3,125 | 3,199 | 2,717 | 37,410 | 32,394 | 115.5 |
| 構成比 | 7.7 | 8.5 | 5.6 | 6.6 | 6.2 | 8.0 | 12.6 | 12.9 | 7.6 | 8.4 | 8.6 | 7.3 | 100.0 | - | - |

チャーター便を除いた乗降客数である。

2.0 東北縦貫自動車道利用状況

(単位：台、%)

| 区分 | 平成17年 | | | | | | | | | | | | 平成16年 | 対前年比 | | |
|---------|-------|---------|---------|---------|----------|-----------|----------|-----------|-----------|-----------|-----------|---------|-----------|------------|------------|-------|
| | 1月 | 2月 | 3月 | 4月 | 5月 | 6月 | 7月 | 8月 | 9月 | 10月 | 11月 | 12月 | | | 合計 | |
| 青森東I・C | 入口 | 28,283 | 25,735 | 31,371 | 30,736 | 35,242 | 29,757 | 33,699 | 42,886 | 32,347 | 33,220 | 33,810 | 33,816 | 390,902 | 367,051 | - |
| | 出口 | 27,473 | 24,793 | 30,648 | 31,092.0 | 37,317 | 30,660.0 | 35,862 | 47,817.0 | 33,450 | 33,956 | 33,761 | 33,238 | 400,067 | 376,317 | - |
| 青森中央I・C | 入口 | 52,873 | 51,747 | 63,265 | 61,812 | 68,275 | 63,924 | 69,188 | 80,809 | 66,784 | 67,854 | 64,253 | 65,059 | 775,843 | 729,968 | - |
| | 出口 | 58,832 | 57,799 | 70,073 | 68,017.0 | 72,846 | 71,459.0 | 77,437 | 91,511.0 | 74,866 | 76,261 | 73,070 | 73,094 | 865,265 | 826,937 | - |
| 青森I・C | 入口 | 39,592 | 35,088 | 42,912 | 41,763 | 52,749 | 44,851 | 49,772 | 74,938 | 49,403 | 48,100 | 43,220 | 45,668 | 568,056 | 623,048 | 91.2 |
| | 出口 | 38,264 | 37,169 | 44,735 | 46,245 | 51,505 | 47,089 | 52,303 | 73,025 | 49,756 | 49,158 | 46,794 | 50,255 | 586,298 | 640,573 | 91.5 |
| 浪岡I・C | 入口 | 49,768 | 45,902 | 55,028 | 51,388 | 61,280 | 57,539 | 63,248 | 81,254 | 58,700 | 61,209 | 59,904 | 60,017 | 705,237 | 726,540 | 97.1 |
| | 出口 | 45,825 | 42,718 | 51,559 | 50,351 | 55,874 | 51,752 | 56,424 | 73,592 | 52,670 | 54,998 | 51,556 | 54,771 | 642,090 | 672,918 | 95.4 |
| 黒石I・C | 入口 | 30,966 | 29,822 | 35,092 | 35,669 | 45,372 | 38,778 | 40,909 | 48,204 | 38,921 | 44,734 | 38,727 | 36,258 | 463,452 | 454,222 | 102.0 |
| | 出口 | 31,838 | 31,341 | 37,808 | 39,125 | 48,042 | 41,078 | 43,008 | 49,814 | 40,969 | 45,847 | 40,301 | 38,859 | 488,030 | 486,067 | 100.4 |
| 大鱗弘前I・C | 入口 | 41,169 | 34,596 | 43,681 | 47,297 | 64,935 | 45,880 | 50,552 | 68,008 | 50,932 | 53,517 | 46,613 | 40,341 | 587,521 | 576,408 | 101.9 |
| | 出口 | 38,276 | 35,550 | 45,895 | 52,233 | 64,931 | 47,201 | 52,298 | 68,582 | 51,764 | 54,508 | 47,295 | 45,083 | 603,616 | 592,758 | 101.8 |
| 碓ヶ関I・C | 入口 | 26,109 | 23,787 | 29,447 | 30,210 | 36,300 | 30,605 | 33,369 | 41,193 | 33,452 | 35,667 | 30,342 | 29,812 | 380,293 | 377,382 | 100.8 |
| | 出口 | 25,517 | 23,617 | 28,114 | 29,651 | 35,841 | 30,272 | 32,216 | 39,342 | 32,299 | 34,566 | 30,129 | 28,586 | 370,150 | 370,741 | 99.8 |
| 八戸I・C | 入口 | 54,371 | 48,229 | 58,581 | 55,050 | 64,009 | 54,206 | 60,003 | 13,310 | 58,983 | 60,148 | 54,725 | 57,191 | 638,806 | 714,454 | 89.4 |
| | 出口 | 53,723 | 49,392 | 59,638 | 58,357 | 63,387 | 56,165 | 62,169 | 12,794 | 59,390 | 60,975 | 55,980 | 61,493 | 653,463 | 724,829 | 90.2 |
| 八戸北I・C | 入口 | 77,341 | 65,411 | 78,552 | 73,729 | 75,830 | 71,489 | 79,727 | 83,573 | 75,023 | 75,449 | 71,516 | 78,312 | 905,952 | 920,178 | 98.5 |
| | 出口 | 73,343 | 62,395 | 74,101 | 69,561 | 71,606 | 67,150 | 74,576 | 78,687 | 70,871 | 71,013 | 67,930 | 73,581 | 854,814 | 865,149 | 98.8 |
| 下田百石I・C | 入口 | 43,627 | 34,092 | 40,900 | 36,916 | 41,219 | 36,720 | 42,676 | 63,196 | 42,690 | 41,349 | 38,024 | 42,516 | 503,925 | 470,408 | 107.1 |
| | 出口 | 50,246 | 39,320 | 47,805 | 44,017 | 47,429 | 41,985 | 49,087 | 63,154 | 47,742 | 46,679 | 43,051 | 50,431 | 570,946 | 554,871 | 102.9 |
| 南郷I・C | 入口 | 10,404 | 9,218 | 10,350 | 9,373 | 11,202 | 10,841 | 11,998 | 79,231 | 10,788 | 10,907 | 9,971 | 10,331 | 194,614 | 123,695 | 157.3 |
| | 出口 | 9,102 | 8,423 | 10,263 | 9,162 | 10,752 | 10,568 | 11,879 | 79,068 | 10,186 | 10,231 | 9,189 | 9,645 | 188,468 | 121,480 | 155.1 |
| 合計 | | 906,942 | 816,144 | 989,818 | 971,754 | 1,115,943 | 979,969 | 1,082,400 | 1,353,988 | 1,041,986 | 1,070,346 | 990,161 | 1,018,357 | 12,337,808 | 12,315,994 | 100.2 |
| 構成比 | | 7.4 | 6.6 | 8.0 | 7.9 | 9.0 | 7.9 | 8.8 | 10.9 | 8.5 | 8.7 | 8.0 | 8.3 | 100.0 | - | - |

青森東I・C及び青森中央I・Cは平成15年9月から供用開始。

2 1 主要行催事観光レクリエーション客入込数（四季及び入込数順）

< 冬季 >

（単位：千人、％）

| 市町村名 | 行催事名 | 15年 | 16年 | 17年 | 対前年比 | 17年開催月日 |
|---------|------------------|-------|-------|-------|-------|------------|
| 弘前市 | 弘前城雪灯籠まつり | 290 | 330 | 340 | 103.0 | 2.10-13 |
| 八戸市 | 八戸えんぶり | 324 | 359 | 279 | 77.7 | 2.17-20 |
| 十和田市 | 十和田湖冬物語 | 252 | 275 | 220 | 80.0 | 2.4-27 |
| 青森市 | 青森冬まつり | 74 | 75 | 75 | 100.0 | 2.11-13 |
| 黒石市 | 旧正マッコ市 | 70 | 70 | 63 | 90.0 | 2.7 |
| 八戸市 | 八戸菊まつり | 22 | 17 | 32 | 188.2 | 10.29-11.3 |
| 六戸町 | メイプルタウンフェスタ | 24 | 25 | 23 | 92.0 | 11.12-13 |
| 弘前市 | つがる～あどの祭り | 164 | 55 | 21 | 38.2 | 10.8-11.20 |
| 三沢市 | 三沢しばれるまつり | 21 | 18 | 20 | 111.1 | 2.12-13 |
| 田舎館村 | 収穫感謝祭とシクラメン市 | 15 | 20 | 18 | 90.0 | 11.12-13 |
| 下田町 | 日本一のしもだ鮭まつり | 30 | 20 | 15 | 75.0 | 11.12-13 |
| 藤崎町 | ときわいきいきまつり | 15 | 15 | 15 | 100.0 | 11.2-3 |
| 深浦町 | ヨールプッキまつり・33湖ツアー | 20 | 20 | 15 | 75.0 | 12.10-11 |
| 黒石市 | 黒石りんごまつり | 7 | 12 | 14 | 116.7 | 11.12-13 |
| 七戸町 | 旧正まける日 | 18 | 13 | 14 | 107.7 | 2.11-12 |
| 三戸町 | 三戸名物元祖まける日 | 23 | 14 | 13 | 92.9 | 2.12-13 |
| 藤崎町 | ふじフェスタ | 10 | 15 | 8 | 53.3 | 11.19-21 |
| 冬季行催事合計 | | 1,379 | 1,353 | 1,185 | 87.6 | |

< 春季 >

| 市町村名 | 行催事名 | 15年 | 16年 | 17年 | 対前年比 | 17年開催月日 |
|---------|------------------|-------|-------|-------|-------|-----------|
| 弘前市 | 弘前さくらまつり | 2,070 | 2,130 | 2,560 | 120.2 | 4.23-5.8 |
| 五所川原市 | 金木桜まつり | 216 | 152 | 449 | 295.4 | 4.29-5.8 |
| 八戸市 | 蕪島まつり | 100 | 100 | 359 | 359.0 | 4.17 |
| 八戸市 | はちのへ春まつり | 287 | 267 | 312 | 116.9 | 4.29-5.5 |
| 五所川原市 | 奥津軽虫と火まつり | 200 | 190 | 200 | 105.3 | 6.26 |
| 青森市 | 青森春まつり | 215 | 118 | 197 | 166.9 | 4.29-5.8 |
| 三戸町 | さんのへ春まつり | 103 | 60 | 151 | 251.7 | 4.22-5.5 |
| 黒石市 | 黒石さくらまつり | 110 | 90 | 90 | 100.0 | 4.28-5.5 |
| 十和田市 | 十和田市春まつり | 100 | 85 | 87 | 102.4 | 4.16-5.5 |
| 三沢市 | アメリカンデー | 70 | 80 | 75 | 93.8 | 6.4-5 |
| 尾上町 | 花と植木まつり | 47 | 56 | 60 | 107.1 | 4.29-5.8 |
| 大鰐町 | 大鰐温泉つつじ祭 | 38 | 26 | 32 | 123.1 | 5.20-31 |
| 七戸町 | 天王神社つつじまつり | 28 | 28 | 30 | 107.1 | 5.8-22 |
| 階上町 | 寺下観音例大祭 | 25 | 28 | 28 | 100.0 | 5.14-15 |
| むつ市 | むつ桜まつり | 30 | 32 | 25 | 78.1 | 4.29-5.5 |
| 六戸町 | 六戸春まつり | 24 | 20 | 23 | 115.0 | 4.29-5.8 |
| 東北町 | 桜まつり | 10 | 30 | 18 | 60.0 | 5.1-5 |
| 外ヶ浜町 | 蟹としろうお祭り | 21 | 19 | 17 | 89.5 | 4.29-5.22 |
| 野辺地町 | のへじ春まつり | 14 | 16 | 15 | 93.8 | 4.29-5.8 |
| 南部町 | 南部町ぼたんまつり | 17 | 16 | 15 | 93.8 | 5.23-6.10 |
| 藤崎町 | あやめまつり | 30 | 10 | 12 | 120.0 | 6.4-12 |
| 横浜町 | 菜の花フェスティバルinよこはま | 33 | 20 | 10 | 50.0 | 5.15 |
| 六ヶ所村 | たのしむべ！フェスティバル | 2 | 7 | 8 | 114.3 | 5.14-15 |
| 外ヶ浜町 | うにフェスティバル | 3 | 4 | 5 | 125.0 | 6.25-26 |
| 平賀町 | 白岩まつり | 25 | 28 | 4 | 14.3 | 5.28-29 |
| 春季行催事合計 | | 3,818 | 3,612 | 4,782 | 132.4 | |

< 夏季 >

(単位：千人、%)

| 市町村名 | 行催事名 | 15年 | 16年 | 17年 | 対前年比 | 17年開催月日 |
|-------|------------------|-------|-------|-------|-------|---------------|
| 青森市 | 青森ねぶた祭 | 3,630 | 3,350 | 3,340 | 99.7 | 8.2-7 |
| 五所川原市 | 五所川原立佞武多 | 1,380 | 1,625 | 1,690 | 104.0 | 8.3-8.8 |
| 弘前市 | 弘前ねぶたまつり | 1,730 | 1,610 | 1,440 | 89.4 | 8.1-7 |
| 八戸市 | 八戸三社大祭 | 893 | 929 | 1,087 | 117.0 | 7.31-8.4 |
| 八戸市 | 八戸七夕まつり | 368 | 370 | 418 | 113.0 | 7.15-18 |
| 八戸市 | 八戸花火大会 | 230 | 230 | 230 | 100.0 | 8.5 |
| 東北町 | 小川原湖公園湖水まつり | 70 | 200 | 200 | 100.0 | 7.23-24 |
| 黒石市 | 黒石よされ | 190 | 175 | 175 | 100.0 | 8.15-16 |
| 三沢市 | みさわ七夕まつり | 185 | 202 | 149 | 73.8 | 7.29-31 |
| 藤崎町 | 藤崎夏まつり | 180 | 130 | 130 | 100.0 | 8.8-21 |
| 三沢市 | 三沢まつり | 90 | 99 | 108 | 109.1 | 8.18-21 |
| むつ市 | 田名部まつり | 108 | 95 | 98 | 103.2 | 8.18-20 |
| 鶴田町 | つるたままつり | 75 | 80 | 85 | 106.3 | 8.14-16 |
| 黒石市 | 黒石ねぶた祭り | 65 | 40 | 80 | 200.0 | 7.30-8.5 |
| 十和田市 | 湖水まつり | 85 | 75 | 78 | 104.0 | 7.15-18 |
| つがる市 | 馬市まつり | 47 | 50 | 65 | 130.0 | 9.1-4 |
| 野辺地町 | のへじ祇園まつり | 61 | 65 | 56 | 86.2 | 8.18-21 |
| 青森市 | 安瀧みなとまつり | 100 | 80 | 50 | 62.5 | 7.16-7.24 |
| 五所川原市 | 川倉賽の河原地蔵尊大祭 | 50 | 50 | 50 | 100.0 | 7.27-29 |
| 階上町 | いちご煮祭り | 18 | 24 | 45 | 187.5 | 7.30-31 |
| 十和田市 | 十和田市夏まつり | 28 | 34 | 42 | 123.5 | 8.11-15 |
| 十和田市 | とわだ Yosakoi 夢まつり | 30 | 20 | 40 | 200.0 | 7.10 |
| つがる市 | 三新田まつり | 30 | 35 | 40 | 114.3 | 7.22-24 |
| 青森市 | 浪岡北畠まつり | 32 | 31 | 35 | 112.9 | 8.14-18 |
| 三沢市 | 小川原湖湖水まつり | 22 | 30 | 34 | 113.3 | 7.24 |
| 東北町 | かみきた秋まつり | 32 | 33 | 34 | 103.0 | 8.25-28 |
| むつ市 | 恐山大祭 | 52 | 41 | 33 | 80.5 | 7.20-24 |
| 大鰐町 | 大鰐温泉サマーフェスティバル | 35 | 33 | 30 | 90.9 | 7.22-8.16 |
| 福地村 | ジャックドまつり | 13 | 15 | 25 | 166.7 | 7.9 |
| むつ市 | 大湊ネブタまつり | 25 | 25 | 25 | 100.0 | 8.4-6 |
| 平賀町 | 平賀ねぶた | 20 | 22 | 25 | 113.6 | 8.2-3 |
| 七戸町 | てんまばやしむらみよこまつり | 7 | 23 | 23 | 100.0 | 8.16 |
| 鱒ヶ沢町 | C - P O I N T | - | 20 | 20 | 100.0 | 7.2-3 |
| 東北町 | わかさぎ公園湖水まつり | 16 | 20 | 20 | 100.0 | 7.30-31 |
| 尾上町 | もてなしの郷フェスティバルおのえ | 20 | 20 | 20 | 100.0 | 8.15 |
| 南部町 | なんぶサマーフェスティバル | 6 | 15 | 20 | 133.3 | 8.20 |
| 中泊町 | なかどまりまつり | 21 | 19 | 18 | 94.7 | 8.11-15 |
| 三戸町 | さんのへ夏まつり | 18 | 18 | 18 | 100.0 | 8.8-10 |
| 横浜町 | よこはま夏まつり | 16 | 16 | 16 | 100.0 | 8.14 |
| 黒石市 | 浄仙寺しょうぶ祭り | 18 | 18 | 15 | 83.3 | 7.1-31 |
| つがる市 | ネブタまつり | 12 | 12 | 13 | 108.3 | 7.28-30 |
| 百石町 | ももいし砂浜まつり | 8 | 10 | 13 | 130.0 | 7.24 |
| つがる市 | チェスボローカップ水泳駅伝 | 16 | 18 | 12 | 66.7 | 8.6-7 |
| 大間町 | 大間町ブルーマリンフェスティバル | 10 | 14 | 12 | 85.7 | 8.14 |
| 岩木町 | 岩木夏まつり | - | 10 | 11 | 110.0 | 7.30-31 |
| 板柳町 | りんご灯まつり(+花火大会) | 17 | 26 | 10 | 38.5 | 8.8-8.10・8.14 |

(単位：千人、%)

| 市町村名 | 行催事名 | 15年 | 16年 | 17年 | 対前年比 | 17年開催月日 |
|---------|---------------------------|--------|--------|--------|-------|---------|
| 東通村 | 東通ふるさと祭り・ひがしどおりよさこい来さまい祭り | 12 | 8 | 10 | 125.0 | 8.27-28 |
| 青森市 | あおもり八甲田牧場まつり | 10 | 9 | 9 | 100.0 | 7.23-24 |
| 外ヶ浜町 | みんなや義経まつり | 4 | 8 | 8 | 100.0 | 8.14-15 |
| むつ市 | 夏まつり(八幡宮祭典) | 5 | 5 | 5 | 100.0 | 8.15-17 |
| 五所川原市 | 青い森YOSAKOIの集い | 3 | 4 | 4 | 100.0 | 7.31 |
| むつ市 | 川内ねぶた祭 | 4 | 4 | 4 | 100.0 | 8.14-15 |
| 南部町 | 南部まつり | 13 | 10 | 4 | 40.0 | 8.20-21 |
| 八戸市 | 種差観光まつり | 30 | 3 | 3 | 100.0 | 7.10 |
| 相馬村 | 星まつり in そうま | 2 | 3 | 3 | 100.0 | 7.17 |
| 蓬田村 | 海まつり | 1 | 3 | 3 | 100.0 | 8.7 |
| 碓ヶ関村 | 御関所祭 | 3 | 2 | 2 | 100.0 | 7.30 |
| 夏季行催事合計 | | 10,146 | 10,116 | 10,233 | 101.2 | |

< 秋季 >

| 市町村名 | 行催事名 | 15年 | 16年 | 17年 | 対前年比 | 17年開催月日 |
|---------|---------------------|-------|-------|-------|---------|------------|
| 十和田市 | 十和田市秋まつり | 315 | 331 | 317 | 95.8 | 9.9-11 |
| 弘前市 | 弘前城菊と紅葉まつり | 333 | 260 | 312 | 120.0 | 10.21-11.6 |
| 岩木町 | お山参詣 | 180 | 150 | 180 | 120.0 | 9.2-4 |
| 八戸市 | 南部道楽フェスティバル | 102 | 5 | 143 | 2,860.0 | 10.8-9 |
| 三沢市 | 航空祭 | 158 | 177 | 110 | 62.1 | 9.4 |
| 黒石市 | 中野もみじ狩り | 230 | 104 | 110 | 105.8 | 10.8-11.9 |
| 十和田市 | 国境まつり | 85 | 85 | 75 | 88.2 | 9.3-4 |
| 三沢市 | みさわ港まつり | 53 | 75 | 70 | 93.3 | 8.28 |
| 五所川原市 | ごしょがわら産業まつり | 25 | 26 | 62 | 238.5 | 10.22-23 |
| 百石町 | 百石まつり | 60 | 50 | 60 | 120.0 | 9.16-19 |
| 三沢市 | みさわパティオフェスタ | 70 | 39 | 58 | 148.7 | 9.16-9.25 |
| 東北町 | 秋まつり(たいまつ祭) | 57 | 60 | 58 | 96.7 | 9.8-11 |
| 三戸町 | さんのへ秋まつり | 180 | 105 | 58 | 55.2 | 9.9-11 |
| 大間町 | 大間超マグロまつり | - | 15 | 30 | 200.0 | 10.22-24 |
| 五戸町 | 五戸まつり | 39 | 40 | 28 | 70.0 | 9.2-4 |
| 黒石市 | 黒石こみせまつり | 20 | 25 | 25 | 100.0 | 9.10-11 |
| 三沢市 | 三沢駅広まつり | 28 | 27 | 23 | 85.2 | 9.17-18 |
| 七戸町 | しちのへ秋まつり | 15 | 13 | 20 | 153.8 | 9.2-4 |
| 六戸町 | 六戸秋まつり | 17 | 21 | 19 | 90.5 | 9.2-4 |
| 名川町 | 秋まつり | 13 | 16 | 16 | 100.0 | 9.8-9.10 |
| 青森市 | 雲谷高原コスモスまつり | 13 | 13 | 13 | 100.0 | 9.23-25 |
| 十和田市 | 駒フェスタ in とわだ | 36 | 16 | 13 | 81.3 | 10.15-16 |
| むつ市 | 恐山秋詣り | 17 | 12 | 13 | 108.3 | 10.8-10 |
| 七戸町 | 東北馬力七戸大会 | 11 | 11 | 12 | 109.1 | 6.19・9.11 |
| 下田町 | 下田まつり | 15 | 13 | 11 | 84.6 | 9.23-25 |
| むつ市 | 大畑まつり | 10 | 10 | 9 | 90.0 | 9.14-16 |
| 深浦町 | 十二湖まつり・33湖ツアー | 15 | 15 | 7 | 46.7 | 10.15-16 |
| 田子町 | にんにくとべごまつり | 8 | 7 | 7 | 100.0 | 10.1-2 |
| 東北町 | 産業文化まつり | 10 | 9 | 5 | 55.6 | 11.5-6 |
| 五戸町 | 夢の森収穫感謝祭&倉石牛肉まつり | 5 | 5 | 4 | 80.0 | 10.9-10 |
| 西目屋村 | 暗門祭 | 5 | 4 | 3 | 75.0 | 9.18 |
| 三沢市 | ハロウィンフェスタ IN MISAWA | 10 | 8 | 3 | 37.5 | 10.22 |
| 秋季行催事合計 | | 2,135 | 1,747 | 1,874 | 107.3 | |

| | | | | | |
|----|--------|--------|--------|-------|--|
| 総計 | 17,478 | 16,828 | 18,074 | 107.4 | |
|----|--------|--------|--------|-------|--|

観光レクリエーション客実態調査

観光レクリエーション客実態調査実施要領・結果概要

1 調査の目的

県内における観光レクリエーション客の実態を把握し、今後の観光行政施策の推進に資することを目的とする。

2 調査地点

各市町村における主要観光地及び十和田湖遊覧船内

3 調査期日

(1) 各市町村における主要観光地

平成17年7月17日(日)

この日に調査することが不可能な市町村においては、7月及び8月の日曜日のうちいずれか一日曜日とした。

(2) 十和田湖遊覧船内

平成17年8月15日(月)から平成17年10月15日(金)まで

4 調査事項

性別、年代、職業、住所、動機、利用交通機関、訪問回数、グループ、構成メンバー、旅行日程、宿泊施設、旅行費用、県内訪問箇所数

5 調査方法

全市町村内各調査地点における観光レクリエーション客のうち、1調査地点について50人程度を無作為に選定し、面接調査を行った。

また、十和田湖遊覧船内において、8月15日から10月15日までの期間で約1,000人を無作為に選定し、面接調査を行った。

6 本県を訪れる観光客の調査結果

(1) 性別

有効回答(年代別から)3,998人のうち、「男性」2,037人(51.0%)、「女性」1,961人(49.0%)とほぼ同数となっている。

(比較データ 平成16年 有効回答4,374人 「男性」2,201(50.3%)、「女性」2,173(49.7%))

(2) 年代別

県外客では、「50代」(26.4%)割合が最も高く、以下「60代以上」(20.0%)、「30代」(19.7%)の順となっている。

また、県内客では、「30代」(22.6%)の割合が最も高く、以下「50代」(19.8%)、「60代以上」(18.3%)の順となっている。

(比較データ 平成16年 県外客 「50代」28.4% 「40代」19.9% 「60代以上」18.8%)

(比較データ 平成16年 県内客 「30代」26.6% 「40代」19.3% 「50代」19.0%)

(3) 住所別

「県内客」(63.8%)の割合が最も高く、以下「東北(5県計)」(18.3%)「関東(東京を含む)」(10.9%)の順となっている。

(比較データ 平成16年 「県内客」53.3% 「東北(5県計)」19.8% 「関東(東京を含む)」18.5%)

(4) 動機別

県外客では、「前に来たことがあるから」(28.4%)の割合が最も高く、以下「有名だから」(25.2%)、「ポスター・パンフレットを見て」(11.3%)の順となっている。

また、県内客では、「前に来たことがあるから」(49.8%)の割合が最も高く、以下「なんとなく」(12.7%)、「有名だから」(5.6%)の順となっている。

(比較データ 平成16年 県外客 「前に来たことがある」28.1% 「有名だから」20.6%
「すすめられて」(9.2%))

(比較データ 平成16年 県内客 「前に来たことがある」51.8% 「なんとなく」12.0%
「有名だから」7.2%)

(5) 利用交通機関別

「自家用車」(72.2%)の割合が高く、以下「東北新幹線」(4.8%)、「貸切バス」(5.8%)の順となっている。

(比較データ 平成16年 「自家用車」73.7% 「東北新幹線」8.1% 「貸切バス」6.6%)

(6) 訪問回数別

青森県を訪れた回数別(県外客対象)では、「5回目以上」(39.5%)の割合が最も高く、次いで「初めて」(27.3%)となっている。

当地(面接調査地点)訪問回数においても、「5回目以上」(41.1%)の割合が最も高く、次いで「初めて」(33.9%)となっている。

(比較データ 平成16年 青森県訪問回数 「5回以上」37.2% 「初めて」35.1%)

(比較データ 平成16年 当地訪問回数 「5回以上」36.0% 「初めて」28.1%)

(7) グループ別及びグループの性格別

グループ別では、「2~4人」(63.6%)が半数以上を占めており、以下「5~10人」(15.8%)、「1人」(10.0%)順となっている。

グループの性格別では、「家族」(56.1%)が半数以上を占めており、以下「友人」(20.2%)、「自分ひとり」(9.7%)順となっている。

(比較データ 平成16年 グループ別 「2~4人」64.0% 「5~10人」17.3% 「1人」8.2%)

(比較データ 平成16年 グループ性格別 「家族」58.1% 「友人」20.0% 「自分ひとり」8.3%)

(8) 県内旅行日数別

「日帰り」(61.3%)が半数以上を占め、以下「1泊2日」(20.6%)、「2泊3日」(11.4%)順となっている。

(比較データ 平成16年 「日帰り」50.5% 「1泊2日」24.2% 「2泊3日」16.3%)

(9) 宿泊施設別

「ホテル・旅館」(50.3%)の割合が最も高く、以下「民宿」(4.0%)、「国民宿舎・ユースホステル」(3.6%)の順となっている。

(比較データ 平成16年 「ホテル・旅館」55.2% 「民宿」3.8%
「国民宿舎・ユースホステル」3.2%)

7 青森県観光レクリエーション客面接調査表
次ページのとおり

青森県観光レクリエーション客面接調査表

青 森 県

| | | | | | | | | | |
|------|--|----------------------|----------------|-------|-----------------|------------|-------|------|--|
| 問 1 | | 性 別 | 男 | 女 | | | | | |
| 問 2 | | 年 齢 | 10代 | 20代 | 30代 | 40代 | 50代 | | |
| | | | 60代以上 | | | | | | |
| 問 3 | | 職 業 | 会社員 | 公務員 | 商工業 | 自由業 | 農林漁業 | | |
| | | | 学生生徒 | 主婦 | 団体職員 | その他 | | | |
| 問 4 | | 住 所 | 青森 | 岩手 | 秋田 | 山形 | 宮城 | 福島 | |
| | | | 北海道 | 新潟 | 中部 | 東京 | 関東 | 近畿 | |
| | | | 中国・四国 | 九州・沖縄 | 外国 | | | | |
| 問 5 | | 動 機 (重複回答可) | 前に来たことがあるから | | 有名だから | インターネットで見て | | | |
| | | | ポスター・パンフレットを見て | | テレビ・ラジオ・映画等で知って | | | | |
| | | | 新聞・雑誌等を見て | | 催事を見て | すすめられて | | | |
| | | | 用務のついで | | なんとなく | その他 | | | |
| 問 6 | | 利用交通機関 (重複回答可) | 定期バス | 貸切バス | 東北新幹線 | その他の鉄道 | | | |
| | | | 自家用車 | 自動二輪 | タクシー・ハイヤー | | | | |
| | | | レンタカー | 飛行機 | その他 | | | | |
| 問 7 | | 青森県訪問回数 | 初めて | 2回目 | 3回目 | 4回目 | 5回目以上 | | |
| | | 当地訪問回数 | 初めて | 2回目 | 3回目 | 4回目 | 5回目以上 | | |
| 問 8 | | グ ル ー プ | 1人 | 2～4人 | 5～10人 | 11～20人 | | | |
| | | | 21～30人 | 31人以上 | | | | | |
| 問 9 | | 構成メンバー | 自分ひとり | 家族 | 学校 | 職場 | 友人 | | |
| | | | サークル | その他 | | | | | |
| 問 10 | | 全旅行日数 | 日帰り | 1泊 | 2泊 | 3泊 | 4泊 | 5泊以上 | |
| | | 青森県内旅行日数 | 日帰り | 1泊 | 2泊 | 3泊 | 4泊 | 5泊以上 | |
| 問 11 | | 全行程宿泊施設 (重複回答) | ホテル・旅館 | | 国民宿舎・ユースホステル | | 寮・保養所 | | |
| | | | 民宿 | その他 | | | | | |
| | | 青森県内分宿泊施設 (重複回答) | ホテル・旅館 | | 国民宿舎・ユースホステル | | 寮・保養所 | | |
| | | | 民宿 | その他 | | | | | |
| 問 12 | | 全旅行費用 (一人当たり) | 宿泊費(円) | | 交通費(円) | | | | |
| | | | 飲食費(円) | | 土産品費(円) | | | | |
| | | | その他(円) | | 総額(円) | | | | |
| | | 青森県内分旅行費用 (一人当たり) | 宿泊費(円) | | 交通費(円) | | | | |
| | | | 飲食費(円) | | 土産品費(円) | | | | |
| | | | その他(円) | | 総額(円) | | | | |
| 問 13 | | 青森県内訪問箇所数 | ()箇所 | | | | | | |

資

料

県 全 体（十和田湖遊覧船内を除く。） 自 然 公 園 関 係

| | |
|----------|--|
| 青森地域... | 青森市、平内町、外ヶ浜町、今別町、蓬田村 |
| 南津軽地域... | 弘前市、黒石市、岩木町、相馬村、西目屋村、藤崎町、大鰐町、尾上町、平賀町、田舎館村、碓ヶ関村 |
| 北津軽地域... | 五所川原市、つがる市、板柳町、中泊町、鶴田町 |
| 西海岸地域... | 鱒ヶ沢町、深浦町 |
| 下北地域... | むつ市、大間町、東通村、風間浦村、佐井村 |
| 上十三地域... | 十和田市、三沢市、野辺地町、七戸町、六戸町、横浜町、東北町、六ヶ所村 |
| 八戸地域... | 八戸市、百石町、下田町、三戸町、五戸町、田子町、名川町、南部町、階上町、福地村、新郷村 |

国立公園・国定公園・県立自然公園・その他の面接調査地点分析表

十和田八幡平国立公園 青森市、黒石市、平賀町、十和田市
(本 県 部 分)

下北半島国定公園 むつ市、大間町、東通村、佐井村

津 軽 国 定 公 園 五所川原市、つがる市、外ヶ浜町、今別町、深浦町、中泊町

県 立 自 然 公 園 八戸市、黒石市、平内町、鱒ヶ沢町、岩木町、西目屋村、
五所川原市、大鰐町、碓ヶ関村、三戸町、名川町、南部町、
階上町

(単位：人、%)

1 年 代 別

| 区 分 | サンプル総数 | 1 0 代 | 2 0 代 | 3 0 代 | 4 0 代 | 5 0 代 | 6 0 代以上 |
|-------|--------|------------|-------------|-------------|-------------|-------------|-------------|
| 青 森 | 県 内 | (8.0) 21 | (17.2) 45 | (26.8) 70 | (17.2) 45 | (16.1) 42 | (14.6) 38 |
| | 県 外 | (3.0) 7 | (17.2) 40 | (15.9) 37 | (21.6) 50 | (25.0) 58 | (17.2) 40 |
| | 計 | (5.7) 28 | (17.2) 85 | (21.7) 107 | (19.3) 95 | (20.3) 100 | (15.8) 78 |
| 南 津 軽 | 県 内 | (6.8) 39 | (13.5) 78 | (17.7) 102 | (16.8) 97 | (22.7) 131 | (22.5) 130 |
| | 県 外 | (1.5) 4 | (12.3) 33 | (19.4) 52 | (15.7) 42 | (34.0) 91 | (17.2) 46 |
| | 計 | (5.1) 43 | (13.1) 111 | (18.2) 154 | (16.4) 139 | (26.3) 222 | (20.8) 176 |
| 北 津 軽 | 県 内 | (3.0) 13 | (18.3) 80 | (23.2) 101 | (16.5) 72 | (19.5) 85 | (19.5) 85 |
| | 県 外 | (0.0) 0 | (11.3) 13 | (13.0) 15 | (15.7) 18 | (30.4) 35 | (29.6) 34 |
| | 計 | (2.4) 13 | (16.9) 93 | (21.1) 116 | (16.3) 90 | (21.8) 120 | (21.6) 119 |
| 西 海 岸 | 県 内 | (9.9) 11 | (15.3) 17 | (17.1) 19 | (15.3) 17 | (27.0) 30 | (15.3) 17 |
| | 県 外 | (0.0) 0 | (14.6) 12 | (18.3) 15 | (18.3) 15 | (31.7) 26 | (17.1) 14 |
| | 計 | (5.7) 11 | (15.0) 29 | (17.6) 34 | (16.6) 32 | (29.0) 56 | (16.1) 31 |
| 下 北 | 県 内 | (4.3) 8 | (19.8) 37 | (16.0) 30 | (17.1) 32 | (21.4) 40 | (21.4) 40 |
| | 県 外 | (0.8) 2 | (14.7) 39 | (14.7) 39 | (17.7) 47 | (25.7) 68 | (26.4) 70 |
| | 計 | (2.2) 10 | (16.8) 76 | (15.3) 69 | (17.5) 79 | (23.9) 108 | (24.3) 110 |
| 上 十 三 | 県 内 | (7.4) 37 | (17.6) 88 | (27.6) 138 | (18.2) 91 | (16.8) 84 | (12.4) 62 |
| | 県 外 | (4.3) 12 | (11.8) 33 | (21.1) 59 | (20.7) 58 | (24.3) 68 | (17.9) 50 |
| | 計 | (6.3) 49 | (15.5) 121 | (25.3) 197 | (19.1) 149 | (19.5) 152 | (14.4) 112 |
| 八 戸 | 県 内 | (5.7) 27 | (14.9) 71 | (24.3) 116 | (15.7) 75 | (19.5) 93 | (19.9) 95 |
| | 県 外 | (2.9) 6 | (12.1) 25 | (32.9) 68 | (17.4) 36 | (17.4) 36 | (17.4) 36 |
| | 計 | (4.8) 33 | (14.0) 96 | (26.9) 184 | (16.2) 111 | (18.9) 129 | (19.2) 131 |
| 計 | 県 内 | (6.4) 79 | (15.8) 195 | (20.9) 259 | (16.2) 200 | (21.4) 265 | (19.3) 239 |
| | 女 | (5.9) 77 | (16.8) 221 | (24.2) 317 | (17.5) 229 | (18.3) 240 | (17.4) 228 |
| | 男 | (2.3) 18 | (11.8) 94 | (19.4) 155 | (19.6) 157 | (25.3) 202 | (21.8) 174 |
| 計 | 県 外 | (2.0) 13 | (15.6) 101 | (20.0) 130 | (16.8) 109 | (27.7) 180 | (17.9) 116 |
| | 県内 | (6.1) 156 | (16.3) 416 | (22.6) 576 | (16.8) 429 | (19.8) 505 | (18.3) 467 |
| | 県外 | (2.1) 31 | (13.5) 195 | (19.7) 285 | (18.4) 266 | (26.4) 382 | (20.0) 290 |

(単位：人、%)

1 年 代 別

| 区 分 | | サンプル総数 | 1 0 代 | 2 0 代 | 3 0 代 | 4 0 代 | 5 0 代 | 6 0 代 以上 |
|---------|----|---------------|-----------|------------|------------|------------|------------|------------|
| 十和田 | 県内 | (100.0) 37 | (0.0) 0 | (13.5) 5 | (27.0) 10 | (10.8) 4 | (35.1) 13 | (13.5) 5 |
| | 県外 | (100.0) 23 | (0.0) 0 | (17.4) 4 | (21.7) 5 | (17.4) 4 | (26.1) 6 | (17.4) 4 |
| | 計 | (100.0) 60 | (0.0) 0 | (15.0) 9 | (25.0) 15 | (13.3) 8 | (31.7) 19 | (15.0) 9 |
| 下北半島 | 県内 | (100.0) 196 | (3.1) 6 | (20.4) 40 | (14.3) 28 | (19.9) 39 | (19.9) 39 | (22.4) 44 |
| | 県外 | (100.0) 459 | (2.6) 12 | (13.1) 60 | (16.6) 76 | (19.0) 87 | (25.7) 118 | (23.1) 106 |
| | 計 | (100.0) 655 | (2.7) 18 | (15.3) 100 | (15.9) 104 | (19.2) 126 | (24.0) 157 | (22.9) 150 |
| 津 軽 | 県内 | (100.0) 304 | (4.3) 13 | (25.0) 76 | (26.6) 81 | (18.4) 56 | (15.1) 46 | (10.5) 32 |
| | 県外 | (100.0) 158 | (0.6) 1 | (13.9) 22 | (16.5) 26 | (16.5) 26 | (30.4) 48 | (22.2) 35 |
| | 計 | (100.0) 462 | (3.0) 14 | (21.2) 98 | (23.2) 107 | (17.7) 82 | (20.3) 94 | (14.5) 67 |
| 県立自然公園 | 県内 | (100.0) 481 | (3.1) 15 | (12.3) 59 | (18.5) 89 | (17.3) 83 | (24.1) 116 | (24.7) 119 |
| | 県外 | (100.0) 396 | (1.8) 7 | (12.4) 49 | (23.5) 93 | (15.7) 62 | (26.0) 103 | (20.7) 82 |
| | 計 | (100.0) 877 | (2.5) 22 | (12.3) 108 | (20.8) 182 | (16.5) 145 | (25.0) 219 | (22.9) 201 |
| 十和田湖遊覧船 | 県内 | (100.0) 93 | (16.1) 15 | (40.9) 38 | (12.9) 12 | (10.8) 10 | (10.8) 10 | (8.6) 8 |
| | 県外 | (100.0) 933 | (4.6) 43 | (14.1) 132 | (18.5) 173 | (22.0) 205 | (25.1) 234 | (15.6) 146 |
| | 計 | (100.0) 1,026 | (5.7) 58 | (16.6) 170 | (18.0) 185 | (21.0) 215 | (23.8) 244 | (15.0) 154 |
| 計 | 県内 | (100.0) 576 | (4.7) 27 | (18.8) 108 | (19.4) 112 | (15.5) 89 | (20.3) 117 | (21.4) 123 |
| | 県外 | (100.0) 535 | (4.1) 22 | (20.6) 110 | (20.2) 108 | (19.3) 103 | (20.0) 107 | (15.9) 85 |
| | 計 | (100.0) 994 | (3.4) 34 | (15.9) 158 | (19.2) 191 | (19.4) 193 | (26.4) 262 | (15.7) 156 |
| 計 | 県内 | (100.0) 1,111 | (4.4) 49 | (19.6) 218 | (19.8) 220 | (17.3) 192 | (20.2) 224 | (18.7) 208 |
| | 県外 | (100.0) 1,969 | (3.2) 63 | (13.6) 267 | (18.9) 373 | (19.5) 384 | (25.9) 509 | (18.9) 373 |

(単位：人、%)

2 住所別

| 区分 | サンプル総数 | 青森 | 岩手 | 秋田 | 山形 | 宮城 | 福島 | 北海道 | 新潟 | 中部 | 東京 | 関東 (東京を 除く。) | 畿近 | 中国・四国 | 九州・沖縄 | 外国 |
|----|---------------------|-----------------|---------------|--------------|-------------|--------------|-------------|-------------|-------------|-------------|--------------|--------------------|-------------|-------------|-------------|------------|
| 青森 | 男 263 (100.0) | 131 (49.8) | 25 (9.5) | 22 (8.4) | 6 (2.3) | 8 (3.0) | 2 (0.8) | 11 (4.2) | 1 (0.4) | 7 (2.7) | 11 (4.2) | 30 (11.4) | 7 (2.7) | 1 (0.4) | 1 (0.4) | 0 (0.0) |
| | 女 232 (100.0) | 132 (56.9) | 14 (6.0) | 11 (4.7) | 6 (2.6) | 12 (5.2) | 4 (1.7) | 15 (6.5) | 6 (2.6) | 7 (3.0) | 12 (5.2) | 12 (5.2) | 1 (0.4) | 0 (0.0) | 0 (0.0) | 0 (0.0) |
| 計 | 495 (100.0) | 263 (53.1) | 39 (7.9) | 33 (6.7) | 12 (2.4) | 20 (4.0) | 6 (1.2) | 26 (5.3) | 7 (1.4) | 14 (2.8) | 23 (4.6) | 42 (8.5) | 8 (1.6) | 1 (0.2) | 1 (0.2) | 0 (0.0) |
| 南 | 男 432 (100.0) | 280 (64.8) | 26 (6.0) | 34 (7.9) | 3 (0.7) | 12 (2.8) | 5 (1.2) | 6 (1.4) | 6 (1.4) | 7 (1.6) | 17 (3.9) | 28 (6.5) | 5 (1.2) | 2 (0.5) | 1 (0.2) | 0 (0.0) |
| 津 | 女 415 (100.0) | 298 (71.8) | 13 (3.1) | 51 (12.3) | 4 (1.0) | 9 (2.2) | 2 (0.5) | 3 (0.7) | 2 (0.5) | 0 (0.0) | 6 (1.4) | 19 (4.6) | 2 (0.5) | 3 (0.7) | 2 (0.5) | 1 (0.2) |
| 軽 | 計 847 (100.0) | 578 (68.2) | 39 (4.6) | 85 (10.0) | 7 (0.8) | 21 (2.5) | 7 (0.8) | 9 (1.1) | 8 (0.9) | 7 (0.8) | 23 (2.7) | 47 (5.5) | 7 (0.8) | 5 (0.6) | 3 (0.4) | 1 (0.1) |
| 北 | 男 250 (100.0) | 193 (77.2) | 9 (3.6) | 12 (4.8) | 4 (1.6) | 11 (4.4) | 1 (0.4) | 1 (0.4) | 1 (0.4) | 3 (1.2) | 5 (2.0) | 6 (2.4) | 2 (0.8) | 0 (0.0) | 1 (0.4) | 1 (0.4) |
| 津 | 女 301 (100.0) | 243 (80.7) | 11 (3.7) | 14 (4.7) | 2 (0.7) | 2 (0.7) | 2 (0.7) | 4 (1.3) | 3 (1.0) | 1 (0.3) | 3 (1.0) | 11 (3.7) | 3 (1.0) | 2 (0.7) | 0 (0.0) | 0 (0.0) |
| 軽 | 計 551 (100.0) | 436 (79.1) | 20 (3.6) | 26 (4.7) | 6 (1.1) | 13 (2.4) | 3 (0.5) | 5 (0.9) | 4 (0.7) | 4 (0.7) | 8 (1.5) | 17 (3.1) | 5 (0.9) | 2 (0.4) | 1 (0.2) | 1 (0.2) |
| 西 | 男 92 (100.0) | 42 (45.7) | 9 (9.8) | 9 (9.8) | 2 (2.2) | 5 (5.4) | 2 (2.2) | 2 (2.2) | 1 (1.1) | 3 (3.3) | 3 (3.3) | 12 (13.0) | 1 (1.1) | 1 (1.1) | 0 (0.0) | 0 (0.0) |
| 海 | 女 101 (100.0) | 69 (68.3) | 6 (5.9) | 11 (10.9) | 1 (1.0) | 2 (2.0) | 2 (2.0) | 1 (1.0) | 1 (1.0) | 0 (0.0) | 3 (3.0) | 4 (4.0) | 0 (0.0) | 0 (0.0) | 1 (1.0) | 0 (0.0) |
| 岸 | 計 193 (100.0) | 111 (57.5) | 15 (7.8) | 20 (10.4) | 3 (1.6) | 7 (3.6) | 4 (2.1) | 3 (1.6) | 2 (1.0) | 3 (1.6) | 6 (3.1) | 16 (8.3) | 1 (0.5) | 1 (0.5) | 1 (0.5) | 0 (0.0) |
| 下 | 男 235 (100.0) | 86 (36.6) | 22 (9.4) | 6 (2.6) | 6 (2.6) | 13 (5.5) | 7 (3.0) | 10 (4.3) | 6 (2.6) | 7 (3.0) | 33 (14.0) | 28 (11.9) | 4 (1.7) | 4 (1.7) | 3 (1.3) | 0 (0.0) |
| 北 | 女 217 (100.0) | 101 (46.5) | 12 (5.5) | 9 (4.1) | 3 (1.4) | 16 (7.4) | 8 (3.7) | 5 (2.3) | 4 (1.8) | 2 (0.9) | 26 (12.0) | 27 (12.4) | 3 (1.4) | 1 (0.5) | 0 (0.0) | 0 (0.0) |
| 計 | 452 (100.0) | 187 (41.4) | 34 (7.5) | 15 (3.3) | 9 (2.0) | 29 (6.4) | 15 (3.3) | 15 (3.3) | 10 (2.2) | 9 (2.0) | 59 (13.1) | 55 (12.2) | 7 (1.5) | 5 (1.1) | 3 (0.7) | 0 (0.0) |
| 上 | 男 385 (100.0) | 232 (60.3) | 22 (5.7) | 11 (2.9) | 3 (0.8) | 11 (2.9) | 3 (0.8) | 4 (1.0) | 2 (0.5) | 8 (2.1) | 20 (5.2) | 37 (9.6) | 11 (2.9) | 9 (2.3) | 10 (2.6) | 2 (0.5) |
| 十 | 女 396 (100.0) | 269 (67.9) | 12 (3.0) | 15 (3.8) | 3 (0.8) | 4 (1.0) | 2 (0.5) | 8 (2.0) | 1 (0.3) | 7 (1.8) | 17 (4.3) | 33 (8.3) | 3 (0.8) | 13 (3.3) | 6 (1.5) | 3 (0.8) |
| 三 | 計 781 (100.0) | 501 (64.1) | 34 (4.4) | 26 (3.3) | 6 (0.8) | 15 (1.9) | 5 (0.6) | 12 (1.5) | 3 (0.4) | 15 (1.9) | 37 (4.7) | 70 (9.0) | 14 (1.8) | 22 (2.8) | 16 (2.0) | 5 (0.6) |
| 八 | 男 382 (100.0) | 274 (71.7) | 55 (14.4) | 14 (3.7) | 0 (0.0) | 10 (2.6) | 2 (0.5) | 2 (0.5) | 0 (0.0) | 3 (0.8) | 6 (1.6) | 12 (3.1) | 4 (1.0) | 0 (0.0) | 0 (0.0) | 0 (0.0) |
| 戸 | 女 303 (100.0) | 204 (67.3) | 54 (17.8) | 12 (4.0) | 2 (0.7) | 9 (3.0) | 2 (0.7) | 1 (0.3) | 1 (0.3) | 2 (0.7) | 5 (1.7) | 8 (2.6) | 2 (0.7) | 0 (0.0) | 1 (0.3) | 0 (0.0) |
| 計 | 685 (100.0) | 478 (69.8) | 109 (15.9) | 26 (3.8) | 2 (0.3) | 19 (2.8) | 4 (0.6) | 3 (0.4) | 1 (0.1) | 5 (0.7) | 11 (1.6) | 20 (2.9) | 6 (0.9) | 0 (0.0) | 1 (0.1) | 0 (0.0) |
| 計 | 2,039 (100.0) | 1,238 (60.7) | 168 (8.2) | 108 (5.3) | 24 (1.2) | 70 (3.4) | 22 (1.1) | 36 (1.8) | 17 (0.8) | 38 (1.9) | 95 (4.7) | 153 (7.5) | 34 (1.7) | 17 (0.8) | 16 (0.8) | 3 (0.1) |
| 計 | 1,965 (100.0) | 1,316 (67.0) | 122 (6.2) | 123 (6.3) | 21 (1.1) | 54 (2.7) | 22 (1.1) | 37 (1.9) | 18 (0.9) | 19 (1.0) | 72 (3.7) | 114 (5.8) | 14 (0.7) | 19 (1.0) | 10 (0.5) | 4 (0.2) |
| 計 | 4,004 (100.0) | 2,554 (63.8) | 290 (7.2) | 231 (5.8) | 45 (1.1) | 124 (3.1) | 44 (1.1) | 73 (1.8) | 35 (0.9) | 57 (1.4) | 167 (4.2) | 267 (6.7) | 48 (1.2) | 36 (0.9) | 26 (0.6) | 7 (0.2) |

2 住所別

(単位：人、%)

| 区分 | サンプル総数 | 青森 | 岩手 | 秋田 | 山形 | 宮城 | 福島 | 北海道 | 新潟 | 中部 | 東京 | 関東 (東京を 除く。) | 近畿 | 中国・四 国 | 九州・沖 縄 | 外国 |
|---------|--------|------------------|-----------------|---------------|---------------|-------------|-------------|-------------|-------------|--------------|---------------|--------------------|--------------|-------------|-------------|-------------|
| 十和田 | 男 | 49 (100.0) | 32 (65.3) | 3 (6.1) | 5 (10.2) | 1 (2.0) | 0 (0.0) | 0 (0.0) | 0 (0.0) | 0 (0.0) | 1 (2.0) | 5 (10.2) | 1 (2.0) | 0 (0.0) | 0 (0.0) | 0 (0.0) |
| | 女 | 11 (100.0) | 5 (45.5) | 2 (18.2) | 2 (18.2) | 0 (0.0) | 0 (0.0) | 0 (0.0) | 0 (0.0) | 0 (0.0) | 0 (0.0) | 2 (18.2) | 0 (0.0) | 0 (0.0) | 0 (0.0) | 0 (0.0) |
| | 計 | 60 (100.0) | 37 (61.7) | 5 (8.3) | 7 (11.7) | 1 (1.7) | 0 (0.0) | 0 (0.0) | 0 (0.0) | 0 (0.0) | 1 (1.7) | 7 (11.7) | 1 (1.7) | 0 (0.0) | 0 (0.0) | 0 (0.0) |
| 下北半島 | 男 | 351 (100.0) | 101 (28.8) | 24 (6.8) | 15 (4.3) | 9 (2.6) | 10 (2.8) | 12 (3.4) | 6 (1.7) | 13 (3.7) | 49 (14.0) | 54 (15.4) | 12 (3.4) | 13 (3.7) | 12 (3.4) | 1 (0.3) |
| | 女 | 305 (100.0) | 96 (31.5) | 15 (4.9) | 19 (6.2) | 5 (1.6) | 10 (3.3) | 11 (3.6) | 5 (1.6) | 9 (3.0) | 42 (13.8) | 49 (16.1) | 6 (2.0) | 14 (4.6) | 5 (1.6) | 2 (0.7) |
| | 計 | 656 (100.0) | 197 (30.0) | 39 (5.9) | 34 (5.2) | 14 (2.1) | 20 (3.0) | 23 (3.5) | 11 (1.7) | 22 (3.4) | 91 (13.9) | 103 (15.7) | 18 (2.7) | 27 (4.1) | 17 (2.6) | 3 (0.5) |
| 津軽 | 男 | 232 (100.0) | 141 (60.8) | 11 (4.7) | 19 (8.2) | 5 (2.2) | 4 (1.7) | 3 (1.3) | 3 (1.3) | 7 (3.0) | 8 (3.4) | 15 (6.5) | 3 (1.3) | 1 (0.4) | 0 (0.0) | 0 (0.0) |
| | 女 | 230 (100.0) | 163 (70.9) | 12 (5.2) | 14 (6.1) | 2 (0.9) | 3 (1.3) | 5 (2.2) | 6 (2.6) | 2 (0.9) | 7 (3.0) | 10 (4.3) | 0 (0.0) | 0 (0.0) | 1 (0.4) | 0 (0.0) |
| | 計 | 462 (100.0) | 304 (65.8) | 23 (5.0) | 33 (7.1) | 7 (1.5) | 7 (1.5) | 8 (1.7) | 9 (1.9) | 9 (1.9) | 15 (3.2) | 25 (5.4) | 3 (0.6) | 1 (0.2) | 1 (0.2) | 0 (0.0) |
| 県立自然公園 | 男 | 461 (100.0) | 258 (56.0) | 77 (16.7) | 43 (9.3) | 2 (0.4) | 4 (0.9) | 4 (0.9) | 3 (0.7) | 7 (1.5) | 13 (2.8) | 28 (6.1) | 5 (1.1) | 1 (0.2) | 0 (0.0) | 0 (0.0) |
| | 女 | 420 (100.0) | 226 (53.8) | 58 (13.8) | 62 (14.8) | 3 (0.7) | 5 (1.2) | 6 (1.4) | 4 (1.0) | 2 (0.5) | 9 (2.1) | 23 (5.5) | 4 (1.0) | 2 (0.5) | 1 (0.2) | 0 (0.0) |
| | 計 | 881 (100.0) | 484 (54.9) | 135 (15.3) | 105 (11.9) | 5 (0.6) | 9 (1.0) | 10 (1.1) | 7 (0.8) | 9 (1.0) | 22 (2.5) | 51 (5.8) | 9 (1.0) | 3 (0.3) | 1 (0.1) | 0 (0.0) |
| 十和田湖遊覧船 | 男 | 464 (100.0) | 45 (9.7) | 14 (3.0) | 31 (6.7) | 8 (1.7) | 6 (1.3) | 8 (1.7) | 12 (2.6) | 30 (6.5) | 84 (18.1) | 119 (25.6) | 37 (8.0) | 16 (3.4) | 14 (3.0) | 7 (1.5) |
| | 女 | 572 (100.0) | 50 (8.7) | 19 (3.3) | 46 (8.0) | 11 (1.9) | 7 (1.2) | 9 (1.6) | 22 (3.8) | 34 (5.9) | 115 (20.1) | 143 (25.0) | 59 (10.3) | 16 (2.8) | 10 (1.7) | 3 (0.5) |
| | 計 | 1,036 (100.0) | 95 (9.2) | 33 (3.2) | 77 (7.4) | 19 (1.8) | 13 (1.3) | 17 (1.6) | 34 (3.3) | 64 (6.2) | 199 (19.2) | 262 (25.3) | 96 (9.3) | 32 (3.1) | 24 (2.3) | 10 (1.0) |
| 計 | 男 | 1,557 (100.0) | 577 (37.1) | 129 (8.3) | 113 (7.3) | 25 (1.6) | 24 (1.5) | 27 (1.7) | 24 (1.5) | 57 (3.7) | 155 (10.0) | 221 (14.2) | 58 (3.7) | 31 (2.0) | 26 (1.7) | 8 (0.5) |
| | 女 | 1,538 (100.0) | 540 (35.1) | 106 (6.9) | 143 (9.3) | 21 (1.4) | 25 (1.6) | 31 (2.0) | 37 (2.4) | 47 (3.1) | 173 (11.2) | 227 (14.8) | 69 (4.5) | 32 (2.1) | 17 (1.1) | 5 (0.3) |
| | 計 | 3,095 (100.0) | 1,117 (36.1) | 235 (7.6) | 256 (8.3) | 46 (1.5) | 49 (1.6) | 58 (1.9) | 61 (2.0) | 104 (3.4) | 328 (10.6) | 448 (14.5) | 127 (4.1) | 63 (2.0) | 43 (1.4) | 13 (0.4) |

(単位：人、%)

3 動機別(重複回答)

| 区分 | サンプル総数 | 前に来たことがあるから | 有名だから | インターネットで見て | ポスター・パンフレットを見て | テレビ・ラジオ・映画等知って | 新聞・雑誌等を見て | 催物を見て | すすめられて | 用務のついで | なんとなく | その他 |
|---------|--------|--------------|--------------|------------|----------------|----------------|-----------|----------|------------|-----------|------------|------------|
| 十和田 | 県内 | 37 (51.4) | 2 (5.4) | 0 (0.0) | 1 (2.7) | 0 (0.0) | 0 (0.0) | 0 (0.0) | 0 (0.0) | 3 (8.1) | 10 (27.0) | 3 (8.1) |
| | 県外 | 23 (47.8) | 5 (21.7) | 1 (4.3) | 1 (4.3) | 0 (0.0) | 1 (4.3) | 0 (0.0) | 1 (4.3) | 0 (0.0) | 3 (13.0) | 3 (13.0) |
| | 計 | 60 (50.0) | 7 (11.7) | 1 (1.7) | 2 (3.3) | 0 (0.0) | 1 (1.7) | 0 (0.0) | 1 (1.7) | 3 (5.0) | 13 (21.7) | 6 (10.0) |
| 下北半島 | 県内 | 200 (32.5) | 65 (10.0) | 2 (1.0) | 11 (5.5) | 7 (3.5) | 3 (1.5) | 4 (2.0) | 6 (3.0) | 3 (1.5) | 57 (28.5) | 32 (16.0) |
| | 県外 | 469 (24.7) | 103 (22.0) | 6 (1.3) | 48 (10.2) | 14 (3.0) | 33 (7.0) | 6 (1.3) | 55 (11.7) | 18 (3.8) | 57 (12.2) | 84 (17.9) |
| | 計 | 669 (27.1) | 181 (18.4) | 8 (1.2) | 59 (8.8) | 21 (3.1) | 36 (5.4) | 10 (1.5) | 61 (9.1) | 21 (3.1) | 114 (17.0) | 116 (17.3) |
| 津軽 | 県内 | 310 (50.0) | 23 (7.4) | 5 (1.6) | 10 (3.2) | 4 (1.3) | 7 (2.3) | 10 (3.2) | 18 (5.8) | 6 (1.9) | 40 (12.9) | 54 (17.4) |
| | 県外 | 162 (21.0) | 23 (14.2) | 5 (3.1) | 23 (14.2) | 2 (1.2) | 11 (6.8) | 3 (1.9) | 19 (11.7) | 4 (2.5) | 27 (14.2) | 23 (14.2) |
| | 計 | 472 (40.0) | 46 (9.7) | 10 (2.1) | 33 (7.0) | 6 (1.3) | 18 (3.8) | 13 (2.8) | 37 (7.8) | 10 (2.1) | 67 (14.2) | 77 (16.3) |
| 県立自然公園 | 県内 | 483 (56.7) | 274 (3.5) | 4 (0.8) | 10 (2.1) | 10 (2.1) | 4 (0.8) | 2 (0.4) | 20 (4.1) | 17 (3.5) | 60 (12.4) | 93 (19.3) |
| | 県外 | 400 (33.8) | 48 (12.0) | 8 (2.0) | 25 (6.3) | 9 (2.3) | 18 (4.5) | 3 (0.8) | 51 (12.8) | 30 (7.5) | 41 (10.3) | 78 (19.5) |
| | 計 | 883 (46.3) | 409 (7.4) | 12 (1.4) | 35 (4.0) | 19 (2.2) | 22 (2.5) | 5 (0.6) | 71 (8.0) | 47 (5.3) | 101 (11.4) | 171 (19.4) |
| 十和田湖遊覧船 | 県内 | 96 (51.0) | 17 (17.7) | 1 (1.0) | 0 (0.0) | 1 (1.0) | 2 (2.1) | 0 (0.0) | 2 (2.1) | 3 (3.1) | 22 (22.9) | 7 (7.3) |
| | 県外 | 977 (29.4) | 385 (39.4) | 28 (2.9) | 141 (14.4) | 30 (3.1) | 78 (8.0) | 14 (1.4) | 85 (8.7) | 45 (4.6) | 84 (8.6) | 116 (11.9) |
| | 計 | 1,073 (31.3) | 402 (37.5) | 29 (2.7) | 141 (13.1) | 31 (2.9) | 80 (7.5) | 14 (1.3) | 87 (8.1) | 48 (4.5) | 106 (9.9) | 123 (11.5) |
| 計 | 県内 | 1,126 (49.9) | 562 (7.0) | 12 (1.1) | 32 (2.8) | 22 (2.0) | 16 (1.4) | 16 (1.4) | 46 (4.1) | 32 (2.8) | 189 (16.8) | 189 (16.8) |
| | 県外 | 2,031 (28.7) | 564 (27.8) | 48 (2.4) | 238 (11.7) | 55 (2.7) | 141 (6.9) | 26 (1.3) | 211 (10.4) | 97 (4.8) | 212 (10.4) | 304 (15.0) |
| | 計 | 3,157 (36.3) | 1,145 (20.4) | 60 (1.9) | 270 (8.6) | 77 (2.4) | 157 (5.0) | 42 (1.3) | 257 (8.1) | 129 (4.1) | 401 (12.7) | 493 (15.6) |

(単位：人、%)

4 動機別(重複回答)

| 区分 | サンブル総数 | 前に来たことがあるから | 有名だから | インターネットで見て | ポスター・パンフレットを見て | テレビ・ラジオ・映画等知って | 新聞・雑誌等を見て | 催物を見て | すすめられて | 用務のついで | なんとなく | その他 |
|-------|--------|---------------|--------------|------------|----------------|----------------|-----------|-----------|------------|-----------|------------|------------|
| 10代 | 県内 | (105.3) 171 | (53.2) 91 | (5.3) 9 | (1.2) 2 | (0.6) 1 | (1.2) 2 | (1.8) 3 | (2.3) 4 | (2.9) 5 | (18.7) 32 | (17.5) 30 |
| | 県外 | (111.7) 77 | (22.1) 17 | (20.8) 16 | (1.3) 1 | (9.1) 7 | (1.3) 1 | (0.0) 0 | (11.7) 9 | (5.2) 4 | (14.3) 11 | (22.1) 17 |
| | 計 | (107.3) 248 | (43.5) 108 | (10.1) 25 | (1.2) 3 | (3.2) 8 | (1.2) 3 | (1.6) 4 | (1.2) 3 | (5.2) 13 | (3.6) 9 | (17.3) 43 |
| 20代 | 県内 | (105.7) 459 | (48.1) 221 | (6.3) 29 | (0.9) 4 | (5.0) 23 | (1.7) 8 | (3.5) 16 | (7.6) 35 | (2.6) 12 | (18.1) 83 | (10.9) 50 |
| | 県外 | (123.1) 333 | (17.1) 57 | (24.3) 81 | (3.3) 11 | (16.5) 55 | (2.1) 7 | (1.2) 4 | (14.1) 47 | (3.3) 11 | (16.2) 54 | (15.9) 53 |
| | 計 | (113.0) 792 | (35.1) 278 | (13.9) 110 | (1.9) 15 | (9.8) 78 | (1.9) 15 | (4.3) 34 | (2.5) 20 | (10.4) 82 | (2.9) 23 | (17.3) 137 |
| 30代 | 県内 | (105.3) 589 | (48.6) 286 | (4.4) 26 | (1.5) 9 | (6.8) 40 | (1.9) 11 | (2.2) 13 | (5.9) 35 | (3.6) 21 | (12.7) 75 | (14.8) 87 |
| | 県外 | (120.3) 459 | (29.6) 136 | (25.1) 115 | (3.7) 17 | (9.4) 43 | (2.0) 9 | (2.0) 9 | (8.5) 39 | (5.0) 23 | (14.6) 67 | (14.6) 67 |
| | 計 | (111.8) 1,048 | (40.3) 422 | (13.5) 141 | (2.5) 26 | (7.9) 83 | (1.9) 20 | (4.2) 44 | (2.1) 22 | (7.1) 74 | (4.2) 44 | (13.5) 142 |
| 40代 | 県内 | (107.9) 442 | (51.8) 229 | (6.1) 27 | (1.1) 5 | (5.9) 26 | (2.0) 9 | (3.6) 16 | (3.8) 17 | (4.1) 18 | (12.2) 54 | (14.0) 62 |
| | 県外 | (119.4) 475 | (30.9) 147 | (25.9) 123 | (2.7) 13 | (9.5) 45 | (2.5) 12 | (0.6) 3 | (9.9) 47 | (5.7) 27 | (10.3) 49 | (14.7) 70 |
| | 計 | (113.8) 917 | (41.0) 376 | (16.4) 150 | (2.0) 18 | (7.7) 71 | (2.3) 21 | (4.9) 45 | (2.1) 19 | (7.0) 64 | (4.9) 45 | (11.2) 103 |
| 50代 | 県内 | (104.6) 518 | (47.3) 245 | (6.8) 35 | (0.2) 1 | (4.4) 23 | (2.9) 15 | (3.5) 18 | (3.9) 20 | (4.6) 24 | (12.4) 64 | (15.8) 82 |
| | 県外 | (120.6) 636 | (30.3) 193 | (26.6) 169 | (2.4) 15 | (11.8) 75 | (4.1) 26 | (1.3) 8 | (8.8) 56 | (6.9) 44 | (8.8) 56 | (13.1) 83 |
| | 計 | (113.4) 1,154 | (38.0) 438 | (17.7) 204 | (1.4) 16 | (8.5) 98 | (3.6) 41 | (4.9) 57 | (6.6) 76 | (5.9) 68 | (10.4) 120 | (14.3) 165 |
| 60代以上 | 県内 | (104.0) 480 | (52.7) 253 | (5.0) 24 | (0.2) 1 | (1.7) 8 | (4.0) 19 | (4.6) 22 | (3.5) 17 | (3.5) 17 | (6.0) 29 | (21.9) 105 |
| | 県外 | (119.7) 457 | (31.1) 142 | (24.3) 111 | (1.3) 6 | (11.2) 51 | (3.9) 18 | (1.8) 8 | (12.5) 57 | (4.4) 20 | (5.9) 27 | (16.6) 76 |
| | 計 | (111.6) 937 | (42.2) 395 | (14.4) 135 | (0.7) 7 | (6.3) 59 | (3.9) 37 | (3.7) 35 | (7.9) 74 | (3.9) 37 | (6.0) 56 | (19.3) 181 |
| 計 | 県内 | (105.4) 2,659 | (49.8) 1,325 | (5.6) 150 | (0.8) 22 | (4.6) 121 | (2.4) 64 | (3.3) 88 | (4.8) 128 | (3.6) 97 | (12.7) 337 | (15.6) 416 |
| | 県外 | (120.2) 2,437 | (28.4) 692 | (25.2) 615 | (2.6) 63 | (11.3) 276 | (3.0) 73 | (1.3) 32 | (10.5) 255 | (5.3) 129 | (10.8) 264 | (15.0) 366 |
| | 計 | (112.5) 5,096 | (39.6) 2,017 | (15.0) 765 | (1.7) 85 | (7.8) 397 | (2.7) 137 | (4.3) 219 | (7.5) 383 | (4.4) 226 | (11.8) 601 | (15.3) 782 |

(単位：人、%)

5 利用交通機関別(重複回答)

| 区分 | サンプル総数 | 定期バス | 貸切バス | 東北新幹線 | その他の鉄道 | 自家用車 | 自動二輪 | タクシー・ハイヤー | レンタカー | 飛行機 | その他 |
|-----|------------|-------------|-----------|------------|-----------|--------------|-----------|-----------|-----------|-----------|------------|
| 青森 | 県内 (100.4) | 263 (3.4) | 9 (5.7) | 15 (1.1) | 3 (3.4) | 9 (76.4) | 201 (2.7) | 7 (0.8) | 2 (0.0) | 0 (0.0) | 18 (6.8) |
| | 県外 (106.4) | 233 (6.0) | 14 (0.9) | 41 (17.6) | 41 (13.3) | 111 (47.6) | 8 (3.4) | 7 (3.0) | 3 (1.3) | 16 (6.9) | 15 (6.4) |
| | 計 (103.2) | 496 (4.6) | 23 (3.4) | 17 (8.9) | 44 (8.1) | 312 (62.9) | 15 (3.0) | 9 (1.8) | 3 (0.6) | 16 (3.2) | 33 (6.7) |
| 南津軽 | 県内 (100.0) | 581 (1.0) | 6 (3.3) | 0 (0.0) | 11 (1.9) | 423 (72.8) | 21 (3.6) | 4 (0.7) | 0 (0.0) | 0 (0.0) | 97 (16.7) |
| | 県外 (108.1) | 272 (3.3) | 9 (5.9) | 15 (4.8) | 13 (4.8) | 183 (67.3) | 8 (2.9) | 2 (0.7) | 23 (8.5) | 20 (7.4) | 5 (1.8) |
| | 計 (102.6) | 853 (1.8) | 15 (4.1) | 15 (1.8) | 24 (2.8) | 606 (71.0) | 29 (3.4) | 6 (0.7) | 23 (2.7) | 20 (2.3) | 102 (12.0) |
| 北津軽 | 県内 (100.0) | 444 (0.5) | 2 (5.6) | 0 (0.0) | 3 (0.7) | 358 (80.6) | 4 (0.9) | 1 (0.2) | 0 (0.0) | 0 (0.0) | 51 (11.5) |
| | 県外 (109.8) | 122 (2.5) | 3 (12.3) | 5 (4.1) | 4 (3.3) | 82 (67.2) | 4 (3.3) | 4 (3.3) | 7 (5.7) | 8 (6.6) | 2 (1.6) |
| | 計 (102.1) | 566 (0.9) | 5 (7.1) | 5 (0.9) | 7 (1.2) | 440 (77.7) | 8 (1.4) | 5 (0.9) | 7 (1.2) | 8 (1.4) | 53 (9.4) |
| 西海岸 | 県内 (103.5) | 113 (0.9) | 1 (4.4) | 5 (0.9) | 1 (0.9) | 95 (84.1) | 4 (3.5) | 1 (0.9) | 0 (0.0) | 0 (0.0) | 9 (8.0) |
| | 県外 (107.2) | 83 (1.2) | 1 (13.3) | 6 (7.2) | 5 (6.0) | 47 (56.6) | 3 (3.6) | 2 (2.4) | 6 (7.2) | 3 (3.6) | 5 (6.0) |
| | 計 (105.1) | 196 (1.0) | 2 (8.2) | 16 (3.6) | 7 (3.1) | 142 (72.4) | 7 (3.6) | 3 (1.5) | 6 (3.1) | 3 (1.5) | 14 (7.1) |
| 下北 | 県内 (100.0) | 189 (0.0) | 0 (4.2) | 0 (0.0) | 0 (0.0) | 165 (87.3) | 12 (6.3) | 0 (0.0) | 3 (1.6) | 0 (0.0) | 1 (0.5) |
| | 県外 (116.6) | 265 (2.3) | 6 (20.4) | 41 (15.5) | 5 (1.9) | 128 (48.3) | 19 (7.2) | 2 (0.8) | 29 (10.9) | 14 (5.3) | 11 (4.2) |
| | 計 (109.7) | 454 (1.3) | 6 (13.7) | 41 (9.0) | 5 (1.1) | 293 (64.5) | 31 (6.8) | 2 (0.4) | 32 (7.0) | 14 (3.1) | 12 (2.6) |
| 上十三 | 県内 (100.2) | 503 (2.2) | 11 (4.0) | 1 (0.2) | 1 (0.2) | 425 (84.5) | 14 (2.8) | 3 (0.6) | 1 (0.2) | 1 (0.2) | 27 (5.4) |
| | 県外 (127.1) | 292 (12.0) | 35 (11.0) | 58 (19.9) | 14 (4.8) | 123 (42.1) | 6 (2.1) | 12 (4.1) | 52 (17.8) | 32 (11.0) | 7 (2.4) |
| | 計 (110.1) | 795 (5.8) | 46 (6.5) | 59 (7.4) | 15 (1.9) | 548 (68.9) | 20 (2.5) | 15 (1.9) | 53 (6.7) | 33 (4.2) | 34 (4.3) |
| 八戸 | 県内 (100.2) | 480 (0.4) | 2 (1.5) | 0 (0.0) | 2 (0.4) | 419 (87.3) | 24 (5.0) | 0 (0.0) | 0 (0.0) | 0 (0.0) | 27 (5.6) |
| | 県外 (111.0) | 209 (2.4) | 5 (2.4) | 22 (10.5) | 10 (4.8) | 164 (78.5) | 8 (3.8) | 5 (2.4) | 5 (2.4) | 4 (1.9) | 4 (1.9) |
| | 計 (103.5) | 689 (1.0) | 7 (1.7) | 22 (3.2) | 12 (1.7) | 583 (84.6) | 32 (4.6) | 5 (0.7) | 5 (0.7) | 4 (0.6) | 31 (4.5) |
| 計 | 県内 (100.3) | 2,573 (1.2) | 31 (3.8) | 5 (0.2) | 27 (1.0) | 2,086 (81.1) | 86 (3.3) | 11 (0.4) | 4 (0.2) | 1 (0.0) | 230 (8.9) |
| | 県外 (113.6) | 1,476 (4.9) | 73 (9.1) | 188 (12.7) | 82 (5.6) | 838 (56.8) | 56 (3.8) | 34 (2.3) | 125 (8.5) | 97 (6.6) | 49 (3.3) |
| | 計 (105.1) | 4,049 (2.6) | 104 (5.8) | 193 (4.8) | 109 (2.7) | 2,924 (72.2) | 142 (3.5) | 45 (1.1) | 129 (3.2) | 98 (2.4) | 279 (6.9) |

(単位：人、%)

5 利用交通機関別(重複回答)

| 区分 | サンプル総数 | 定期バス | 貸切バス | 東北新幹線 | その他の鉄道 | 自家用車 | 自動二輪 | タクシー・ハイヤー | レンタカー | 飛行機 | その他 |
|---------|--------|---------------|-----------|------------|------------|--------------|----------|-----------|------------|------------|----------|
| 十和田 | 県内 | 37 (100.0) | 0 (0.0) | 0 (0.0) | 0 (0.0) | 32 (86.5) | 5 (13.5) | 0 (0.0) | 0 (0.0) | 0 (0.0) | 0 (0.0) |
| | 県外 | 23 (104.3) | 0 (0.0) | 0 (0.0) | 0 (0.0) | 20 (87.0) | 1 (4.3) | 0 (0.0) | 1 (4.3) | 2 (8.7) | 0 (0.0) |
| | 計 | 60 (101.7) | 0 (0.0) | 0 (0.0) | 0 (0.0) | 52 (86.7) | 6 (10.0) | 0 (0.0) | 1 (1.7) | 2 (3.3) | 0 (0.0) |
| 下北半島 | 県内 | 199 (100.0) | 2 (1.0) | 8 (4.0) | 0 (0.0) | 168 (84.4) | 14 (7.0) | 1 (0.5) | 2 (1.0) | 0 (0.0) | 4 (2.0) |
| | 県外 | 472 (125.2) | 41 (8.7) | 79 (16.7) | 93 (19.7) | 193 (40.9) | 22 (4.7) | 13 (2.8) | 71 (15.0) | 43 (9.1) | 17 (3.6) |
| | 計 | 671 (117.7) | 43 (6.4) | 87 (13.0) | 93 (13.9) | 361 (53.8) | 36 (5.4) | 14 (2.1) | 73 (10.9) | 43 (6.4) | 21 (3.1) |
| 津 軽 | 県内 | 308 (100.6) | 0 (0.0) | 13 (4.2) | 0 (0.0) | 283 (91.9) | 7 (2.3) | 0 (0.0) | 0 (0.0) | 0 (0.0) | 7 (2.3) |
| | 県外 | 163 (104.3) | 3 (1.8) | 12 (7.4) | 10 (6.1) | 102 (62.6) | 8 (4.9) | 3 (1.8) | 8 (4.9) | 1 (0.6) | 10 (6.1) |
| | 計 | 471 (101.9) | 3 (0.6) | 25 (5.3) | 10 (2.1) | 385 (81.7) | 15 (3.2) | 3 (0.6) | 8 (1.7) | 1 (0.2) | 17 (3.6) |
| 県立自然公園 | 県内 | 487 (100.6) | 5 (1.0) | 27 (5.5) | 1 (0.2) | 420 (86.2) | 9 (1.8) | 2 (0.4) | 0 (0.0) | 0 (0.0) | 16 (3.3) |
| | 県外 | 400 (110.3) | 14 (3.5) | 25 (6.3) | 31 (7.8) | 292 (73.0) | 11 (2.8) | 10 (2.5) | 17 (4.3) | 19 (4.8) | 7 (1.8) |
| | 計 | 887 (105.0) | 19 (2.1) | 52 (5.9) | 32 (3.6) | 712 (80.3) | 20 (2.3) | 12 (1.4) | 17 (1.9) | 19 (2.1) | 23 (2.6) |
| 十和田湖遊覧船 | 県内 | 96 (100.0) | 4 (4.2) | 2 (2.1) | 1 (1.0) | 79 (82.3) | 6 (6.3) | 0 (0.0) | 2 (2.1) | 0 (0.0) | 2 (2.1) |
| | 県外 | 978 (134.8) | 85 (8.7) | 237 (24.2) | 223 (22.8) | 403 (41.2) | 5 (0.5) | 31 (3.2) | 139 (14.2) | 134 (13.7) | 15 (1.5) |
| | 計 | 1,074 (131.7) | 89 (8.3) | 239 (22.3) | 224 (20.9) | 482 (44.9) | 11 (1.0) | 31 (2.9) | 141 (13.1) | 134 (12.5) | 17 (1.6) |
| 計 | 県内 | 1,127 (100.4) | 11 (1.0) | 50 (4.4) | 2 (0.2) | 982 (87.1) | 41 (3.6) | 3 (0.3) | 4 (0.4) | 0 (0.0) | 29 (2.6) |
| | 県外 | 2,036 (125.0) | 143 (7.0) | 353 (17.3) | 357 (17.5) | 1,010 (49.6) | 47 (2.3) | 57 (2.8) | 236 (11.6) | 199 (9.8) | 49 (2.4) |
| | 計 | 3,163 (116.2) | 154 (4.9) | 403 (12.7) | 359 (11.3) | 1,033 (33.3) | 88 (2.8) | 60 (1.9) | 240 (7.6) | 199 (6.3) | 78 (2.5) |

(単位：人、%)

6 利用交通機関別(重複回答)

| 区分 | サンブル総数 | 定期バス | 貸切バス | 東北新幹線 | その他の鉄道 | 自家用車 | 自動二輪 | タクシー・ハイヤー | レンタカー | 飛行機 | その他 | |
|-------|--------|------------------|--------------|---------------|---------------|--------------|-----------------|--------------|-------------|---------------|--------------|--------------|
| 10代 | 県内 | 170 (101.2) | 6 (3.5) | 7 (4.1) | 0 (0.0) | 6 (3.5) | 72 (42.4) | 20 (11.8) | 1 (0.6) | 0 (0.0) | 60 (35.3) | |
| | 県外 | 77 (113.0) | 7 (9.1) | 9 (11.7) | 7 (9.1) | 9 (11.7) | 39 (50.6) | 2 (2.6) | 2 (2.6) | 4 (5.2) | 6 (7.8) | |
| | 計 | 247 (104.9) | 13 (5.3) | 16 (6.5) | 7 (2.8) | 15 (6.1) | 111 (44.9) | 22 (8.9) | 2 (0.8) | 3 (1.2) | 4 (1.6) | 66 (26.7) |
| 20代 | 県内 | 458 (100.4) | 5 (1.1) | 4 (0.9) | 2 (0.4) | 2 (0.4) | 394 (86.0) | 28 (6.1) | 1 (0.2) | 3 (0.2) | 20 (4.4) | |
| | 県外 | 333 (120.1) | 32 (9.6) | 30 (9.0) | 63 (18.9) | 15 (4.5) | 168 (50.5) | 13 (3.9) | 6 (1.8) | 39 (11.7) | 11 (3.3) | |
| | 計 | 791 (108.7) | 37 (4.7) | 34 (4.3) | 65 (8.2) | 17 (2.1) | 562 (71.0) | 41 (5.2) | 7 (0.9) | 42 (5.3) | 24 (3.0) | 31 (3.9) |
| 30代 | 県内 | 588 (100.3) | 6 (1.0) | 16 (2.7) | 2 (0.3) | 3 (0.5) | 535 (91.0) | 13 (2.2) | 2 (0.3) | 2 (0.3) | 0 (0.0) | 11 (1.9) |
| | 県外 | 461 (114.3) | 14 (3.0) | 19 (4.1) | 61 (13.2) | 25 (5.4) | 283 (61.4) | 20 (4.3) | 11 (2.4) | 53 (11.5) | 28 (6.1) | 13 (2.8) |
| | 計 | 1,049 (106.5) | 20 (1.9) | 35 (3.3) | 63 (6.0) | 28 (2.7) | 818 (78.0) | 33 (3.1) | 13 (1.2) | 55 (5.2) | 28 (2.7) | 24 (2.3) |
| 40代 | 県内 | 444 (100.0) | 1 (0.2) | 10 (2.3) | 0 (0.0) | 3 (0.7) | 396 (89.2) | 8 (1.8) | 1 (0.2) | 0 (0.0) | 0 (0.0) | 25 (5.6) |
| | 県外 | 477 (120.1) | 27 (5.7) | 39 (8.2) | 80 (16.8) | 17 (3.6) | 275 (57.7) | 10 (2.1) | 6 (1.3) | 67 (14.0) | 44 (9.2) | 8 (1.7) |
| | 計 | 921 (110.4) | 28 (3.0) | 49 (5.3) | 80 (8.7) | 20 (2.2) | 671 (72.9) | 18 (2.0) | 7 (0.8) | 67 (7.3) | 44 (4.8) | 33 (3.6) |
| 50代 | 県内 | 520 (100.0) | 5 (1.0) | 23 (4.4) | 0 (0.0) | 5 (1.0) | 428 (82.3) | 10 (1.9) | 3 (0.6) | 0 (0.0) | 0 (0.0) | 46 (8.8) |
| | 県外 | 638 (129.0) | 43 (6.7) | 134 (21.0) | 131 (20.5) | 41 (6.4) | 299 (46.9) | 10 (1.6) | 22 (3.4) | 66 (10.3) | 72 (11.3) | 5 (0.8) |
| | 計 | 1,158 (116.0) | 48 (4.1) | 157 (13.6) | 131 (11.3) | 46 (4.0) | 727 (62.8) | 20 (1.7) | 25 (2.2) | 66 (5.7) | 72 (6.2) | 51 (4.4) |
| 60代以上 | 県内 | 482 (100.2) | 12 (2.5) | 41 (8.5) | 2 (0.4) | 8 (1.7) | 333 (69.1) | 13 (2.7) | 4 (0.8) | 0 (0.0) | 0 (0.0) | 70 (14.5) |
| | 県外 | 459 (125.5) | 35 (7.6) | 141 (30.7) | 69 (15.0) | 21 (4.6) | 171 (37.3) | 6 (1.3) | 18 (3.9) | 35 (7.6) | 60 (13.1) | 20 (4.4) |
| | 計 | 941 (112.5) | 47 (5.0) | 182 (19.3) | 71 (7.5) | 29 (3.1) | 504 (53.6) | 19 (2.0) | 22 (2.3) | 35 (3.7) | 60 (6.4) | 90 (9.6) |
| 計 | 県内 | 2,662 (100.3) | 35 (1.3) | 101 (3.8) | 6 (0.2) | 27 (1.0) | 2,158 (81.1) | 92 (3.5) | 11 (0.4) | 6 (0.2) | 1 (0.0) | 232 (8.7) |
| | 県外 | 2,445 (122.1) | 158 (6.5) | 372 (15.2) | 411 (16.8) | 128 (5.2) | 1,235 (50.5) | 61 (2.5) | 65 (2.7) | 262 (10.7) | 231 (9.4) | 63 (2.6) |
| | 計 | 5,107 (110.7) | 193 (3.8) | 473 (9.3) | 417 (8.2) | 155 (3.0) | 3,393 (66.4) | 153 (3.0) | 76 (1.5) | 268 (5.2) | 232 (4.5) | 295 (5.8) |

7 当地を訪れた回数別

(単位：人、%)

| 区分 | サンプル総数 | 初めて | 2回目 | 3回目 | 4回目 | 5回目以上 |
|-----|--------|------------------|---------------|--------------|--------------|-----------------|
| 青森 | 県内 | 250 (100.0) | 47 (18.8) | 32 (12.8) | 12 (4.8) | 106 (42.4) |
| | 県外 | 225 (100.0) | 25 (11.1) | 22 (9.8) | 3 (1.3) | 25 (11.1) |
| | 計 | 475 (100.0) | 72 (15.2) | 54 (11.4) | 15 (3.2) | 131 (27.6) |
| 南津軽 | 県内 | 476 (100.0) | 39 (8.2) | 34 (7.1) | 14 (2.9) | 323 (67.9) |
| | 県外 | 261 (100.0) | 34 (13.0) | 25 (9.6) | 10 (3.8) | 57 (21.8) |
| | 計 | 737 (100.0) | 73 (9.9) | 59 (8.0) | 24 (3.3) | 380 (51.6) |
| 北津軽 | 県内 | 409 (100.0) | 69 (16.9) | 42 (10.3) | 8 (2.0) | 185 (45.2) |
| | 県外 | 111 (100.0) | 20 (18.0) | 6 (5.4) | 2 (1.8) | 12 (10.8) |
| | 計 | 520 (100.0) | 89 (17.1) | 48 (9.2) | 10 (1.9) | 197 (37.9) |
| 西海岸 | 県内 | 99 (100.0) | 16 (16.2) | 9 (9.1) | 4 (4.0) | 57 (57.6) |
| | 県外 | 76 (100.0) | 12 (15.8) | 2 (2.6) | 4 (5.3) | 8 (10.5) |
| | 計 | 175 (100.0) | 28 (16.0) | 11 (6.3) | 8 (4.6) | 65 (37.1) |
| 下北 | 県内 | 164 (100.0) | 26 (15.9) | 19 (11.6) | 4 (2.4) | 48 (29.3) |
| | 県外 | 243 (100.0) | 43 (17.7) | 7 (2.9) | 3 (1.2) | 14 (5.8) |
| | 計 | 407 (100.0) | 69 (17.0) | 26 (6.4) | 7 (1.7) | 62 (15.2) |
| 上十三 | 県内 | 452 (100.0) | 41 (9.1) | 33 (7.3) | 20 (4.4) | 293 (64.8) |
| | 県外 | 249 (100.0) | 53 (21.3) | 9 (3.6) | 6 (2.4) | 46 (18.5) |
| | 計 | 701 (100.0) | 94 (13.4) | 42 (6.0) | 26 (3.7) | 339 (48.4) |
| 八戸 | 県内 | 461 (100.0) | 43 (9.3) | 46 (10.0) | 21 (4.6) | 264 (57.3) |
| | 県外 | 203 (100.0) | 31 (15.3) | 18 (8.9) | 4 (2.0) | 75 (36.9) |
| | 計 | 664 (100.0) | 74 (11.1) | 64 (9.6) | 25 (3.8) | 339 (51.1) |
| 計 | 県内 | 2,311 (100.0) | 281 (12.2) | 215 (9.3) | 83 (3.6) | 1,276 (55.2) |
| | 県外 | 1,368 (100.0) | 218 (15.9) | 89 (6.5) | 32 (2.3) | 237 (17.3) |
| | 計 | 3,679 (100.0) | 499 (13.6) | 304 (8.3) | 115 (3.1) | 1,513 (41.1) |

(単位：人、%)

7 当地を訪れた回数別

| 区 分 | サンプル総数 | 初 め て | 2 回 目 | 3 回 目 | 4 回 目 | 5 回 目 以上 |
|---------|--------|---------------|-------------|-------------|-----------|-------------|
| 十和田 | 県内 | (8.1) 3 | (2.7) 1 | (0.0) 0 | (5.4) 2 | (83.8) 31 |
| | 県外 | (39.1) 9 | (17.4) 4 | (4.3) 1 | (4.3) 1 | (34.8) 8 |
| | 計 | (20.0) 12 | (8.3) 5 | (1.7) 1 | (5.0) 3 | (65.0) 39 |
| 下北半島 | 県内 | (32.4) 59 | (13.7) 25 | (8.8) 16 | (1.6) 3 | (43.4) 79 |
| | 県外 | (66.2) 274 | (20.0) 83 | (3.4) 14 | (1.7) 7 | (8.7) 36 |
| | 計 | (55.9) 333 | (18.1) 108 | (5.0) 30 | (1.7) 10 | (19.3) 115 |
| 津 軽 | 県内 | (19.6) 58 | (18.2) 54 | (12.8) 38 | (4.4) 13 | (44.9) 133 |
| | 県外 | (76.3) 119 | (10.9) 17 | (3.8) 6 | (2.6) 4 | (6.4) 10 |
| | 計 | (39.2) 177 | (15.7) 71 | (9.7) 44 | (3.8) 17 | (31.6) 143 |
| 県立自然公園 | 県内 | (13.1) 60 | (11.4) 52 | (10.0) 46 | (3.7) 17 | (61.8) 283 |
| | 県外 | (47.0) 179 | (14.7) 56 | (7.9) 30 | (3.1) 12 | (27.3) 104 |
| | 計 | (28.5) 239 | (12.9) 108 | (9.1) 76 | (3.5) 29 | (46.1) 387 |
| 十和田湖遊覧船 | 県内 | (13.4) 11 | (18.3) 15 | (20.7) 17 | (4.9) 4 | (42.7) 35 |
| | 県外 | (57.3) 516 | (20.7) 186 | (7.6) 68 | (2.6) 23 | (11.9) 107 |
| | 計 | (53.7) 527 | (20.5) 201 | (8.7) 85 | (2.7) 27 | (14.5) 142 |
| 計 | 県内 | (18.1) 191 | (13.9) 147 | (11.1) 117 | (3.7) 39 | (53.2) 561 |
| | 県外 | (58.5) 1,097 | (18.5) 346 | (6.4) 119 | (2.5) 47 | (14.1) 265 |
| | 計 | (44.0) 1,288 | (16.8) 493 | (8.1) 236 | (2.9) 86 | (28.2) 826 |

8 青森県を訪れた回数別（県外客対象）

（単位：人、％）

| 区分 | サンプル総数 | 初めて | 2回目 | 3回目 | 4回目 | 5回目以上 |
|------|------------------|---------------|---------------|---------------|-------------|---------------|
| 青森県外 | 233 (100.0) | 79 (33.9) | 47 (20.2) | 36 (15.5) | 15 (6.4) | 56 (24.0) |
| 南津軽 | 264 (100.0) | 46 (17.4) | 25 (9.5) | 32 (12.1) | 17 (6.4) | 144 (54.5) |
| 北津軽 | 117 (100.0) | 31 (26.5) | 16 (13.7) | 21 (17.9) | 7 (6.0) | 42 (35.9) |
| 西海岸 | 80 (100.0) | 16 (20.0) | 8 (10.0) | 11 (13.8) | 9 (11.3) | 36 (45.0) |
| 下北 | 260 (100.0) | 77 (29.6) | 45 (17.3) | 44 (16.9) | 10 (3.8) | 84 (32.3) |
| 上十三 | 280 (100.0) | 123 (43.9) | 58 (20.7) | 18 (6.4) | 13 (4.6) | 68 (24.3) |
| 八戸 | 185 (100.0) | 16 (8.6) | 14 (7.6) | 15 (8.1) | 9 (4.9) | 131 (70.8) |
| 計 | 1,419 (100.0) | 388 (27.3) | 213 (15.0) | 177 (12.5) | 80 (5.6) | 561 (39.5) |

8 青森県を訪れた回数別（県外客対象）

（単位：人、％）

| 区分 | サンプル総数 | 初めて | 2回目 | 3回目 | 4回目 | 5回目以上 |
|---------------|-------------------|----------------|----------------|----------------|---------------|----------------|
| 十和田 県外 | 23 (100.0) | 6 (26.1) | 2 (8.7) | 3 (13.0) | 2 (8.7) | 10 (43.5) |
| 下北半島 県外 | 460 (100.0) | 180 (39.1) | 86 (18.7) | 55 (12.0) | 19 (4.1) | 120 (26.1) |
| 津軽 県外 | 160 (100.0) | 42 (26.3) | 31 (19.4) | 22 (13.8) | 13 (8.1) | 52 (32.5) |
| 県立自然公園 県外 | 382 (100.0) | 50 (13.1) | 36 (9.4) | 47 (12.3) | 26 (6.8) | 223 (58.4) |
| 十和田湖遊覧船 県外 | 955 (100.0) | 435 (45.5) | 191 (20.0) | 83 (8.7) | 44 (4.6) | 202 (21.2) |
| 計 県外 | 1,980 (100.0) | 713 (36.0) | 346 (17.5) | 210 (10.6) | 104 (5.3) | 607 (30.7) |

(単位：人、%)

9 グループ別

| 区分 | サンプル総数 | 1人 | 2～4人 | 5～10人 | 11～20人 | 21～30人 | 31人以上 |
|-----|--------|---------------|------------|--------------|------------|-----------|-----------|
| 青森 | 県内 | (100.0) 263 | (11.8) 31 | (50.2) 132 | (23.6) 62 | (8.0) 21 | (1.9) 5 |
| | 県外 | (100.0) 233 | (18.5) 43 | (67.0) 156 | (11.6) 27 | (1.3) 3 | (0.4) 1 |
| | 計 | (100.0) 496 | (14.9) 74 | (58.1) 288 | (17.9) 89 | (4.8) 24 | (1.2) 6 |
| 南津軽 | 県内 | (100.0) 578 | (9.7) 56 | (68.0) 393 | (16.1) 93 | (1.7) 10 | (1.7) 10 |
| | 県外 | (100.0) 270 | (8.9) 24 | (67.0) 181 | (15.6) 42 | (4.1) 11 | (0.4) 1 |
| | 計 | (100.0) 848 | (9.4) 80 | (67.7) 574 | (15.9) 135 | (2.5) 21 | (1.3) 11 |
| 北津軽 | 県内 | (100.0) 443 | (9.3) 41 | (58.0) 257 | (14.9) 66 | (2.7) 12 | (13.1) 58 |
| | 県外 | (100.0) 122 | (9.0) 11 | (64.8) 79 | (9.8) 12 | (8.2) 10 | (4.9) 6 |
| | 計 | (100.0) 565 | (9.2) 52 | (59.5) 336 | (13.8) 78 | (3.9) 22 | (11.3) 64 |
| 西海岸 | 県内 | (100.0) 110 | (5.5) 6 | (75.5) 83 | (12.7) 14 | (2.7) 3 | (2.7) 3 |
| | 県外 | (100.0) 82 | (4.9) 4 | (72.0) 59 | (11.0) 9 | (2.4) 2 | (2.4) 2 |
| | 計 | (100.0) 192 | (5.2) 10 | (74.0) 142 | (12.0) 23 | (2.6) 5 | (2.6) 5 |
| 下北 | 県内 | (100.0) 188 | (6.9) 13 | (76.1) 143 | (12.2) 23 | (4.3) 8 | (0.0) 0 |
| | 県外 | (100.0) 264 | (9.5) 25 | (59.5) 157 | (11.7) 31 | (7.2) 19 | (7.6) 20 |
| | 計 | (100.0) 452 | (8.4) 38 | (66.4) 300 | (11.9) 54 | (6.0) 27 | (4.4) 20 |
| 上十三 | 県内 | (100.0) 504 | (9.3) 47 | (60.3) 304 | (21.2) 107 | (3.2) 16 | (2.2) 11 |
| | 県外 | (100.0) 291 | (6.5) 19 | (70.1) 204 | (16.5) 48 | (2.4) 7 | (3.4) 10 |
| | 計 | (100.0) 795 | (8.3) 66 | (63.9) 508 | (19.5) 155 | (2.9) 23 | (2.6) 21 |
| 八戸 | 県内 | (100.0) 481 | (14.1) 68 | (59.5) 286 | (12.5) 60 | (5.8) 28 | (6.4) 31 |
| | 県外 | (100.0) 209 | (7.7) 16 | (64.6) 135 | (21.5) 45 | (2.9) 6 | (1.0) 2 |
| | 計 | (100.0) 690 | (12.2) 84 | (61.0) 421 | (15.2) 105 | (4.9) 34 | (4.8) 33 |
| 計 | 県内 | (100.0) 2,567 | (10.2) 262 | (62.3) 1,598 | (16.6) 425 | (3.8) 98 | (4.6) 118 |
| | 県外 | (100.0) 1,471 | (9.7) 142 | (66.0) 971 | (14.5) 214 | (3.9) 58 | (2.9) 42 |
| | 計 | (100.0) 4,038 | (10.0) 404 | (63.6) 2,569 | (15.8) 639 | (3.9) 156 | (4.0) 160 |

9 グループ別

(単位：人、%)

| 区分 | サンプル総数 | 1 人 | 2 ~ 4 人 | 5 ~ 10 人 | 11 ~ 20 人 | 21 ~ 30 人 | 31 人以上 |
|---------|--------|-------------|---------------|-------------|------------|-----------|------------|
| 十和田 | 県内 | (13.5) 5 | (73.0) 27 | (10.8) 4 | (2.7) 1 | (0.0) 0 | (0.0) 0 |
| | 県外 | (8.7) 2 | (82.6) 19 | (8.7) 2 | (0.0) 0 | (0.0) 0 | (0.0) 0 |
| | 計 | (11.7) 7 | (76.7) 46 | (10.0) 6 | (1.7) 1 | (0.0) 0 | (0.0) 0 |
| 下北半島 | 県内 | (9.5) 19 | (73.4) 146 | (12.6) 25 | (4.0) 8 | (0.5) 1 | (0.0) 0 |
| | 県外 | (8.7) 41 | (64.8) 304 | (13.0) 61 | (4.5) 21 | (2.8) 13 | (6.2) 29 |
| | 計 | (9.0) 60 | (67.4) 450 | (12.9) 86 | (4.3) 29 | (2.1) 14 | (4.3) 29 |
| 津軽 | 県内 | (4.8) 15 | (66.8) 207 | (20.0) 62 | (4.2) 13 | (1.3) 4 | (2.9) 9 |
| | 県外 | (8.0) 13 | (75.3) 122 | (8.6) 14 | (1.9) 3 | (3.1) 5 | (3.1) 5 |
| | 計 | (5.9) 28 | (69.7) 329 | (16.1) 76 | (3.4) 16 | (1.9) 9 | (3.0) 14 |
| 県立自然公園 | 県内 | (15.1) 73 | (62.9) 304 | (10.6) 51 | (3.1) 15 | (3.7) 18 | (4.6) 22 |
| | 県外 | (5.8) 23 | (66.6) 265 | (18.6) 74 | (4.8) 19 | (3.3) 13 | (1.0) 4 |
| | 計 | (10.9) 96 | (64.6) 569 | (14.2) 125 | (3.9) 34 | (3.5) 31 | (3.0) 26 |
| 十和田湖遊覧船 | 県内 | (11.5) 11 | (64.6) 62 | (17.7) 17 | (6.3) 6 | (0.0) 0 | (0.0) 0 |
| | 県外 | (3.7) 36 | (63.7) 624 | (20.0) 196 | (5.8) 57 | (3.3) 32 | (3.5) 34 |
| | 計 | (4.4) 47 | (63.8) 686 | (19.8) 213 | (5.9) 63 | (3.0) 32 | (3.2) 34 |
| 計 | 県内 | (10.9) 123 | (66.3) 746 | (14.1) 159 | (3.8) 43 | (2.0) 23 | (2.8) 31 |
| | 県外 | (5.7) 115 | (65.7) 1,334 | (17.1) 347 | (4.9) 100 | (3.1) 63 | (3.5) 72 |
| | 計 | (7.5) 238 | (65.9) 2,080 | (16.0) 506 | (4.5) 143 | (2.7) 86 | (3.3) 103 |

(単位：人、%)

10 グループの性格

| 区分 | サンプル総数 | 自分ひとり | 家族 | 学 校 | 職 場 | 友 人 | サークル | その他 |
|-------|--------|----------------|---------------|-----------|------------|-------------|------------|------------|
| 青 森 | 県内 | (100.0) 263 | (47.1) 124 | (2.3) 6 | (4.9) 13 | (24.3) 64 | (3.4) 9 | (6.5) 17 |
| | 県外 | (100.0) 233 | (48.9) 114 | (2.6) 6 | (3.9) 9 | (24.0) 56 | (0.9) 2 | (1.3) 3 |
| | 計 | (100.0) 496 | (48.0) 238 | (2.4) 12 | (4.4) 22 | (24.2) 120 | (2.2) 11 | (4.0) 20 |
| 南 津 軽 | 県内 | (100.0) 579 | (52.7) 305 | (2.2) 13 | (2.2) 13 | (24.5) 142 | (4.0) 23 | (4.8) 28 |
| | 県外 | (100.0) 271 | (60.1) 163 | (1.8) 5 | (2.6) 7 | (16.6) 45 | (4.1) 11 | (5.9) 16 |
| | 計 | (100.0) 850 | (55.1) 468 | (2.1) 18 | (2.4) 20 | (22.0) 187 | (4.0) 34 | (5.2) 44 |
| 北 津 軽 | 県内 | (100.0) 441 | (47.2) 208 | (3.4) 15 | (4.1) 18 | (22.4) 99 | (2.5) 11 | (11.6) 51 |
| | 県外 | (100.0) 122 | (49.2) 60 | (0.0) 0 | (2.5) 3 | (27.0) 33 | (4.1) 5 | (8.2) 10 |
| | 計 | (100.0) 563 | (47.6) 268 | (2.7) 15 | (3.7) 21 | (23.4) 132 | (2.8) 16 | (10.8) 61 |
| 西 海 岸 | 県内 | (100.0) 113 | (63.7) 72 | (0.9) 1 | (1.8) 2 | (20.4) 23 | (5.3) 6 | (1.8) 2 |
| | 県外 | (100.0) 83 | (55.4) 46 | (0.0) 0 | (6.0) 5 | (27.7) 23 | (2.4) 2 | (3.6) 3 |
| | 計 | (100.0) 196 | (60.2) 118 | (0.5) 1 | (3.6) 7 | (23.5) 46 | (4.1) 8 | (2.6) 5 |
| 下 北 | 県内 | (100.0) 187 | (67.9) 127 | (0.0) 0 | (5.3) 10 | (12.3) 23 | (1.1) 2 | (7.5) 14 |
| | 県外 | (100.0) 259 | (52.5) 136 | (0.4) 1 | (8.5) 22 | (22.4) 58 | (1.5) 4 | (5.0) 13 |
| | 計 | (100.0) 446 | (59.0) 263 | (0.2) 1 | (7.2) 32 | (18.2) 81 | (1.3) 6 | (6.1) 27 |
| 上 十 三 | 県内 | (100.0) 502 | (59.8) 300 | (1.4) 7 | (2.8) 14 | (20.3) 102 | (2.8) 14 | (4.2) 21 |
| | 県外 | (100.0) 290 | (65.5) 190 | (2.1) 6 | (3.8) 11 | (14.1) 41 | (1.7) 5 | (5.9) 17 |
| | 計 | (100.0) 792 | (61.9) 490 | (1.6) 13 | (3.2) 25 | (18.1) 143 | (2.4) 19 | (4.8) 38 |
| 八 戸 | 県内 | (100.0) 478 | (57.5) 275 | (3.1) 15 | (2.1) 10 | (14.0) 67 | (6.9) 33 | (3.1) 15 |
| | 県外 | (100.0) 208 | (67.8) 141 | (1.0) 2 | (3.8) 8 | (17.3) 36 | (0.5) 1 | (2.4) 5 |
| | 計 | (100.0) 686 | (60.6) 416 | (2.5) 17 | (2.6) 18 | (15.0) 103 | (5.0) 34 | (2.9) 20 |
| 計 | 県内 | (100.0) 2,563 | (55.1) 1,411 | (2.2) 57 | (3.1) 80 | (20.3) 520 | (3.8) 98 | (5.8) 148 |
| | 県外 | (100.0) 1,466 | (58.0) 850 | (1.4) 20 | (4.4) 65 | (19.9) 292 | (2.0) 30 | (4.6) 67 |
| | 計 | (100.0) 4,029 | (56.1) 2,261 | (1.9) 77 | (3.6) 145 | (20.2) 812 | (3.2) 128 | (5.3) 215 |

(単位：人、%)

10 グループの性格

| 区分 | サンプル総数 | 自分ひとり | 家族 | 学 校 | 職 場 | 友 人 | サークル | その他 | |
|---------|--------|----------------|-------------|---------------|-----------|------------|-------------|-----------|------------|
| 十和田 | 県内 | (100.0) 37 | (13.5) 5 | (54.1) 20 | (0.0) 0 | (5.4) 2 | (16.2) 6 | (8.1) 3 | (2.7) 1 |
| | 県外 | (100.0) 23 | (8.7) 2 | (73.9) 17 | (0.0) 0 | (0.0) 0 | (8.7) 2 | (0.0) 0 | (8.7) 2 |
| | 計 | (100.0) 60 | (11.7) 7 | (61.7) 37 | (0.0) 0 | (3.3) 2 | (13.3) 8 | (5.0) 3 | (5.0) 3 |
| 下北半島 | 県内 | (100.0) 197 | (8.6) 17 | (65.5) 129 | (0.0) 0 | (5.6) 11 | (12.2) 24 | (2.0) 4 | (6.1) 12 |
| | 県外 | (100.0) 463 | (9.1) 42 | (56.6) 262 | (1.3) 6 | (6.0) 28 | (20.3) 94 | (1.5) 7 | (5.2) 24 |
| | 計 | (100.0) 660 | (8.9) 59 | (59.2) 391 | (0.9) 6 | (5.9) 39 | (17.9) 118 | (1.7) 11 | (5.5) 36 |
| 津 軽 | 県内 | (100.0) 310 | (4.5) 14 | (52.6) 163 | (1.3) 4 | (4.8) 15 | (29.4) 91 | (3.9) 12 | (3.5) 11 |
| | 県外 | (100.0) 163 | (8.0) 13 | (58.9) 96 | (0.6) 1 | (3.7) 6 | (25.8) 42 | (2.5) 4 | (0.6) 1 |
| | 計 | (100.0) 473 | (5.7) 27 | (54.8) 259 | (1.1) 5 | (4.4) 21 | (28.1) 133 | (3.4) 16 | (2.5) 12 |
| 県立自然公園 | 県内 | (100.0) 485 | (14.2) 69 | (57.1) 277 | (3.5) 17 | (2.5) 12 | (13.0) 63 | (2.5) 12 | (7.2) 35 |
| | 県外 | (100.0) 399 | (6.0) 24 | (62.4) 249 | (1.5) 6 | (3.3) 13 | (18.5) 74 | (3.3) 13 | (5.0) 20 |
| | 計 | (100.0) 884 | (10.5) 93 | (59.5) 526 | (2.6) 23 | (2.8) 25 | (15.5) 137 | (2.8) 25 | (6.2) 55 |
| 十和田湖遊覧船 | 県内 | (100.0) 93 | (10.8) 10 | (33.3) 31 | (2.2) 2 | (1.1) 1 | (38.7) 36 | (1.1) 1 | (12.9) 12 |
| | 県外 | (100.0) 973 | (4.2) 41 | (63.8) 621 | (0.5) 5 | (6.7) 65 | (15.0) 146 | (2.1) 20 | (7.7) 75 |
| | 計 | (100.0) 1,066 | (4.8) 51 | (61.2) 652 | (0.7) 7 | (6.2) 66 | (17.1) 182 | (2.0) 21 | (8.2) 87 |
| 計 | 県内 | (100.0) 1,122 | (10.2) 115 | (55.3) 620 | (2.0) 23 | (3.7) 41 | (19.6) 220 | (2.9) 32 | (6.3) 71 |
| | 県外 | (100.0) 2,021 | (6.0) 122 | (61.6) 1,245 | (0.9) 18 | (5.5) 112 | (17.7) 358 | (2.2) 44 | (6.0) 122 |
| | 計 | (100.0) 3,143 | (7.5) 237 | (59.3) 1,865 | (1.3) 41 | (4.9) 153 | (18.4) 578 | (2.4) 76 | (6.1) 193 |

(単位：人、%)

1.1 旅行日程別(県内旅行日数)

| 区 | 分 | サンプル総数 | 日帰り | 1泊2日 | 2泊3日 | 3泊4日 | 4泊5日 | 5泊以上 |
|-----|----|---------------|--------------|------------|------------|-----------|----------|----------|
| 青森 | 県内 | (100.0) 247 | (78.1) 193 | (18.2) 45 | (2.0) 5 | (0.4) 1 | (0.0) 0 | (1.2) 3 |
| | 県外 | (100.0) 219 | (20.5) 45 | (42.9) 94 | (21.9) 48 | (9.6) 21 | (2.3) 5 | (2.7) 6 |
| | 計 | (100.0) 466 | (51.1) 238 | (29.8) 139 | (11.4) 53 | (4.7) 22 | (1.1) 5 | (1.9) 9 |
| 南津軽 | 県内 | (100.0) 420 | (89.3) 375 | (7.1) 30 | (1.9) 8 | (0.5) 2 | (0.7) 3 | (0.5) 2 |
| | 県外 | (100.0) 243 | (35.8) 87 | (34.6) 84 | (16.9) 41 | (7.8) 19 | (2.5) 6 | (2.5) 6 |
| | 計 | (100.0) 663 | (69.7) 462 | (17.2) 114 | (7.4) 49 | (3.2) 21 | (1.4) 9 | (1.2) 8 |
| 北津軽 | 県内 | (100.0) 299 | (83.6) 250 | (12.7) 38 | (2.7) 8 | (0.3) 1 | (0.0) 0 | (0.7) 2 |
| | 県外 | (100.0) 102 | (23.5) 24 | (34.3) 35 | (29.4) 30 | (9.8) 10 | (1.0) 1 | (2.0) 2 |
| | 計 | (100.0) 401 | (68.3) 274 | (18.2) 73 | (9.5) 38 | (2.7) 11 | (0.2) 1 | (1.0) 4 |
| 西海岸 | 県内 | (100.0) 78 | (79.5) 62 | (9.0) 7 | (6.4) 5 | (0.0) 0 | (1.3) 1 | (3.8) 3 |
| | 県外 | (100.0) 75 | (34.7) 26 | (45.3) 34 | (16.0) 12 | (1.3) 1 | (2.7) 2 | (0.0) 0 |
| | 計 | (100.0) 153 | (57.5) 88 | (26.8) 41 | (11.1) 17 | (0.7) 1 | (2.0) 3 | (2.0) 3 |
| 下北 | 県内 | (100.0) 146 | (61.0) 89 | (27.4) 40 | (11.0) 16 | (0.7) 1 | (0.0) 0 | (0.0) 0 |
| | 県外 | (100.0) 224 | (10.7) 24 | (31.7) 71 | (43.8) 98 | (6.7) 15 | (2.7) 6 | (4.5) 10 |
| | 計 | (100.0) 370 | (30.5) 113 | (30.0) 111 | (30.8) 114 | (4.3) 16 | (1.6) 6 | (2.7) 10 |
| 上十三 | 県内 | (100.0) 366 | (85.5) 313 | (9.0) 33 | (2.7) 10 | (0.5) 2 | (0.8) 3 | (1.4) 5 |
| | 県外 | (100.0) 235 | (22.1) 52 | (28.1) 66 | (24.7) 58 | (14.5) 34 | (4.3) 10 | (6.4) 15 |
| | 計 | (100.0) 601 | (60.7) 365 | (16.5) 99 | (11.3) 68 | (6.0) 36 | (2.2) 13 | (3.3) 20 |
| 八戸 | 県内 | (100.0) 416 | (85.8) 357 | (11.3) 47 | (1.9) 8 | (0.0) 0 | (0.5) 2 | (0.5) 2 |
| | 県外 | (100.0) 196 | (53.6) 105 | (25.0) 49 | (12.2) 24 | (5.1) 10 | (0.5) 1 | (3.6) 7 |
| | 計 | (100.0) 612 | (75.5) 462 | (15.7) 96 | (5.2) 32 | (1.6) 10 | (0.5) 3 | (1.5) 9 |
| 計 | 県内 | (100.0) 1,972 | (83.1) 1,639 | (12.2) 240 | (3.0) 60 | (0.4) 7 | (0.5) 9 | (0.9) 17 |
| | 県外 | (100.0) 1,294 | (28.1) 363 | (33.5) 433 | (24.0) 311 | (8.5) 110 | (2.4) 31 | (3.6) 46 |
| | 計 | (100.0) 3,266 | (61.3) 2,002 | (20.6) 673 | (11.4) 371 | (3.6) 117 | (1.2) 40 | (1.9) 63 |

(単位：人、%)

1 1 旅行日程別(県内旅行日数)

| 区 | 区分 | サンプル総数 | 日帰り | 1泊2日 | 2泊3日 | 3泊4日 | 4泊5日 | 5泊以上 |
|---------|----|------------------|-----------------|---------------|---------------|--------------|-------------|-------------|
| 十和田 | 県内 | 36 (100.0) | 28 (77.8) | 7 (19.4) | 1 (2.8) | 0 (0.0) | 0 (0.0) | 0 (0.0) |
| | 県外 | 23 (100.0) | 11 (47.8) | 4 (17.4) | 3 (13.0) | 4 (17.4) | 0 (0.0) | 1 (4.3) |
| | 計 | 59 (100.0) | 39 (66.1) | 11 (18.6) | 4 (6.8) | 4 (6.8) | 0 (0.0) | 1 (1.7) |
| 下北半島 | 県内 | 173 (100.0) | 120 (69.4) | 37 (21.4) | 15 (8.7) | 0 (0.0) | 1 (0.6) | 0 (0.0) |
| | 県外 | 394 (100.0) | 47 (11.9) | 129 (32.7) | 144 (36.5) | 45 (11.4) | 14 (3.6) | 15 (3.8) |
| | 計 | 567 (100.0) | 167 (29.5) | 166 (29.3) | 159 (28.0) | 45 (7.9) | 15 (2.6) | 15 (2.6) |
| 津軽 | 県内 | 223 (100.0) | 175 (78.5) | 37 (16.6) | 6 (2.7) | 0 (0.0) | 1 (0.4) | 4 (1.8) |
| | 県外 | 148 (100.0) | 44 (29.7) | 64 (43.2) | 31 (20.9) | 3 (2.0) | 2 (1.4) | 4 (2.7) |
| | 計 | 371 (100.0) | 219 (59.0) | 101 (27.2) | 37 (10.0) | 3 (0.8) | 3 (0.8) | 8 (2.2) |
| 県立自然公園 | 県内 | 377 (100.0) | 315 (83.6) | 43 (11.4) | 14 (3.7) | 0 (0.0) | 3 (0.8) | 2 (0.5) |
| | 県外 | 352 (100.0) | 149 (42.3) | 112 (31.8) | 57 (16.2) | 23 (6.5) | 5 (1.4) | 6 (1.7) |
| | 計 | 729 (100.0) | 464 (63.6) | 155 (21.3) | 71 (9.7) | 23 (3.2) | 8 (1.1) | 8 (1.1) |
| 十和田湖遊覧船 | 県内 | 76 (100.0) | 57 (75.0) | 12 (15.8) | 1 (1.3) | 3 (3.9) | 1 (1.3) | 2 (2.6) |
| | 県外 | 880 (100.0) | 202 (23.0) | 347 (39.4) | 214 (24.3) | 54 (6.1) | 28 (3.2) | 35 (4.0) |
| | 計 | 956 (100.0) | 259 (27.1) | 359 (37.6) | 215 (22.5) | 57 (6.0) | 29 (3.0) | 37 (3.9) |
| 計 | 県内 | 885 (100.0) | 695 (78.5) | 136 (15.4) | 37 (4.2) | 3 (0.3) | 6 (0.7) | 8 (0.9) |
| | 県外 | 1,797 (100.0) | 453 (25.2) | 656 (36.5) | 449 (25.0) | 129 (7.2) | 49 (2.7) | 61 (3.4) |
| | 計 | 2,682 (100.0) | 1,148 (42.8) | 792 (29.5) | 486 (18.1) | 132 (4.9) | 55 (2.1) | 69 (2.6) |

(単位：人、%)

1.2 旅行日程別(県内旅行日数)

| 区分 | サンプル総数 | 日帰り | 1泊2日 | 2泊3日 | 3泊4日 | 4泊5日 | 5泊以上 |
|-------|--------|----------------|----------------|--------------|-------------|------------|-------------|
| 10代 | 県内 | (83.1) 123 | (6.1) 9 | (4.1) 6 | (1.4) 2 | (0.7) 1 | (4.7) 7 |
| | 県外 | (24.7) 18 | (34.2) 25 | (17.8) 13 | (13.7) 10 | (2.7) 2 | (6.8) 5 |
| | 計 | (63.8) 141 | (15.4) 34 | (8.6) 19 | (5.4) 12 | (1.4) 3 | (5.4) 12 |
| 20代 | 県内 | (80.6) 278 | (14.5) 50 | (2.9) 10 | (0.3) 1 | (0.6) 2 | (1.2) 4 |
| | 県外 | (25.1) 76 | (39.9) 121 | (21.5) 65 | (5.6) 17 | (4.3) 13 | (3.6) 11 |
| | 計 | (54.6) 354 | (26.4) 171 | (11.6) 75 | (2.8) 18 | (2.3) 15 | (2.3) 15 |
| 30代 | 県内 | (81.8) 360 | (13.6) 60 | (2.7) 12 | (0.7) 3 | (0.5) 2 | (0.7) 3 |
| | 県外 | (28.4) 121 | (32.4) 138 | (19.7) 84 | (9.6) 41 | (3.5) 15 | (6.3) 27 |
| | 計 | (55.5) 481 | (22.9) 198 | (11.1) 96 | (5.1) 44 | (2.0) 17 | (3.5) 30 |
| 40代 | 県内 | (80.5) 264 | (15.2) 50 | (2.7) 9 | (0.6) 2 | (0.6) 2 | (0.3) 1 |
| | 県外 | (26.9) 115 | (35.0) 150 | (27.1) 116 | (6.3) 27 | (1.6) 7 | (3.0) 13 |
| | 計 | (50.1) 379 | (26.5) 200 | (16.5) 125 | (3.8) 29 | (1.2) 9 | (1.9) 14 |
| 50代 | 県内 | (83.5) 345 | (12.1) 50 | (3.1) 13 | (0.2) 1 | (0.0) 0 | (1.0) 4 |
| | 県外 | (24.6) 138 | (39.0) 219 | (24.1) 135 | (7.7) 43 | (2.3) 13 | (2.3) 13 |
| | 計 | (49.6) 483 | (27.6) 269 | (15.2) 148 | (4.5) 44 | (1.3) 13 | (1.7) 17 |
| 60代以上 | 県内 | (87.3) 322 | (8.7) 32 | (3.0) 11 | (0.3) 1 | (0.8) 3 | (0.0) 0 |
| | 県外 | (25.2) 95 | (32.9) 124 | (29.4) 111 | (6.9) 26 | (2.4) 9 | (3.2) 12 |
| | 計 | (55.9) 417 | (20.9) 156 | (16.4) 122 | (3.6) 27 | (1.6) 12 | (1.6) 12 |
| 計 | 県内 | (82.8) 1,692 | (12.3) 251 | (3.0) 61 | (0.5) 10 | (0.5) 10 | (0.9) 19 |
| | 県外 | (26.0) 563 | (35.8) 777 | (24.2) 524 | (7.6) 164 | (2.7) 59 | (3.7) 81 |
| | 計 | (53.6) 2,255 | (24.4) 1,028 | (13.9) 585 | (4.1) 174 | (1.6) 69 | (2.4) 100 |

1.3 宿泊施設別（県内旅行分、重複回答）

（単位：人、％）

| 区分 | サンプル総数 | ホテル・旅館 | 国民宿舎・ユースホステル | 寮・保養所 | 民宿 | その他 | |
|-----|--------|---------------|--------------|-----------|----------|-----------|------------|
| 青森 | 県内 | 79 (101.3) | 5 (6.3) | 1 (1.3) | 0 (0.0) | 0 (0.0) | 74 (93.7) |
| | 県外 | 195 (103.6) | 115 (59.0) | 3 (1.5) | 1 (0.5) | 13 (6.7) | 70 (35.9) |
| | 計 | 274 (102.9) | 120 (43.8) | 4 (1.5) | 1 (0.4) | 13 (4.7) | 144 (52.6) |
| 南津軽 | 県内 | 71 (100.0) | 27 (38.0) | 4 (5.6) | 4 (5.6) | 1 (1.4) | 35 (49.3) |
| | 県外 | 164 (105.5) | 109 (66.5) | 13 (7.9) | 2 (1.2) | 8 (4.9) | 41 (25.0) |
| | 計 | 235 (103.8) | 136 (57.9) | 17 (7.2) | 6 (2.6) | 9 (3.8) | 76 (32.3) |
| 北津軽 | 県内 | 85 (100.0) | 28 (32.9) | 1 (1.2) | 4 (4.7) | 6 (7.1) | 46 (54.1) |
| | 県外 | 90 (100.0) | 56 (62.2) | 5 (5.6) | 1 (1.1) | 5 (5.6) | 23 (25.6) |
| | 計 | 175 (100.0) | 84 (48.0) | 6 (3.4) | 5 (2.9) | 11 (6.3) | 69 (39.4) |
| 西海岸 | 県内 | 28 (107.1) | 11 (39.3) | 0 (0.0) | 0 (0.0) | 2 (7.1) | 17 (60.7) |
| | 県外 | 52 (101.9) | 34 (65.4) | 1 (1.9) | 0 (0.0) | 9 (17.3) | 9 (17.3) |
| | 計 | 80 (103.8) | 45 (56.3) | 1 (1.3) | 0 (0.0) | 11 (13.8) | 26 (32.5) |
| 下北 | 県内 | 75 (102.7) | 35 (46.7) | 0 (0.0) | 0 (0.0) | 5 (6.7) | 37 (49.3) |
| | 県外 | 201 (103.0) | 138 (68.7) | 5 (2.5) | 4 (2.0) | 10 (5.0) | 50 (24.9) |
| | 計 | 276 (102.9) | 173 (62.7) | 5 (1.8) | 4 (1.4) | 15 (5.4) | 87 (31.5) |
| 上十三 | 県内 | 120 (100.8) | 24 (20.0) | 3 (2.5) | 0 (0.0) | 0 (0.0) | 94 (78.3) |
| | 県外 | 200 (102.5) | 154 (77.0) | 10 (5.0) | 1 (0.5) | 2 (1.0) | 38 (19.0) |
| | 計 | 320 (101.9) | 178 (55.6) | 13 (4.1) | 1 (0.3) | 2 (0.6) | 132 (41.3) |
| 八戸 | 県内 | 130 (100.8) | 19 (14.6) | 0 (0.0) | 0 (0.0) | 1 (0.8) | 111 (85.4) |
| | 県外 | 101 (104.0) | 45 (44.6) | 11 (10.9) | 0 (0.0) | 1 (1.0) | 48 (47.5) |
| | 計 | 231 (102.2) | 64 (27.7) | 11 (4.8) | 0 (0.0) | 2 (0.9) | 159 (68.8) |
| 計 | 県内 | 588 (101.2) | 149 (25.3) | 9 (1.5) | 8 (1.4) | 15 (2.6) | 414 (70.4) |
| | 県外 | 1,003 (103.2) | 651 (64.9) | 48 (4.8) | 9 (0.9) | 48 (4.8) | 279 (27.8) |
| | 計 | 1,591 (102.5) | 800 (50.3) | 57 (3.6) | 17 (1.1) | 63 (4.0) | 693 (43.6) |

(単位:人、%)

1.3 宿泊施設別(県内旅行分、重複回答)

| 区分 | サンプル総数 | ホテル・旅館 | 国民宿舎・ユースホステル | 療・保養所 | 民宿 | その他 |
|---------|--------|------------------|-----------------|-------------|-------------|--------------|
| 十和田 | 県内 | 7 (100.0) | 4 (57.1) | 1 (14.3) | 0 (0.0) | 1 (14.3) |
| | 県外 | 13 (123.1) | 10 (76.9) | 0 (0.0) | 0 (0.0) | 3 (23.1) |
| | 計 | 20 (115.0) | 14 (70.0) | 1 (5.0) | 0 (0.0) | 4 (20.0) |
| 下北半島 | 県内 | 74 (104.1) | 36 (48.6) | 0 (0.0) | 0 (0.0) | 4 (5.4) |
| | 県外 | 360 (102.8) | 278 (77.2) | 13 (3.6) | 4 (1.1) | 11 (3.1) |
| | 計 | 434 (103.0) | 314 (72.4) | 13 (3.0) | 4 (0.9) | 15 (3.5) |
| 津軽 | 県内 | 70 (102.9) | 10 (14.3) | 1 (1.4) | 0 (0.0) | 3 (4.3) |
| | 県外 | 122 (102.5) | 66 (54.1) | 6 (4.9) | 1 (0.8) | 14 (11.5) |
| | 計 | 192 (102.6) | 76 (39.6) | 7 (3.6) | 1 (0.5) | 17 (8.9) |
| 県立自然公園 | 県内 | 115 (100.9) | 18 (15.7) | 0 (0.0) | 4 (3.5) | 4 (3.5) |
| | 県外 | 218 (104.1) | 125 (57.3) | 10 (4.6) | 2 (0.9) | 13 (6.0) |
| | 計 | 333 (103.0) | 143 (42.9) | 10 (3.0) | 6 (1.8) | 17 (5.1) |
| 十和田湖遊覧船 | 県内 | 33 (100.0) | 15 (45.5) | 0 (0.0) | 0 (0.0) | 0 (0.0) |
| | 県外 | 708 (104.5) | 591 (83.5) | 13 (1.8) | 3 (0.4) | 26 (3.7) |
| | 計 | 741 (104.3) | 606 (81.8) | 13 (1.8) | 3 (0.4) | 26 (3.5) |
| 計 | 県内 | 299 (102.0) | 83 (27.8) | 2 (0.7) | 4 (1.3) | 12 (4.0) |
| | 県外 | 1,421 (104.0) | 1,070 (75.3) | 42 (3.0) | 10 (0.7) | 67 (4.7) |
| | 計 | 1,720 (103.7) | 1,153 (67.0) | 44 (2.6) | 14 (0.8) | 79 (4.6) |

1 4 宿泊施設別（県内旅行分、重複回答）

（単位：人、％）

| 区分 | サンプル総数 | ホテル・旅館 | 国民宿舎・ユースホステル | 療・保養所 | 民 | 宿 | その他 |
|---------|--------|----------------|---------------|-----------|-----------|-----------|-------------|
| 1 0 代 | 県内 | (100.0) 44 | (13.6) 6 | (4.5) 2 | (2.3) 1 | (0.0) 0 | (79.5) 35 |
| | 県外 | (105.7) 53 | (67.9) 36 | (3.8) 2 | (1.9) 1 | (3.8) 2 | (28.3) 15 |
| | 計 | (103.1) 97 | (43.3) 42 | (4.1) 4 | (2.1) 2 | (2.1) 2 | (51.5) 50 |
| 2 0 代 | 県内 | (101.8) 112 | (20.5) 23 | (0.0) 0 | (3.6) 4 | (3.6) 4 | (74.1) 83 |
| | 県外 | (104.8) 248 | (71.0) 176 | (3.2) 8 | (0.0) 0 | (4.8) 12 | (25.8) 64 |
| | 計 | (103.9) 360 | (55.3) 199 | (2.2) 8 | (1.1) 4 | (4.4) 16 | (40.8) 147 |
| 3 0 代 | 県内 | (102.1) 143 | (20.3) 29 | (1.4) 2 | (1.4) 2 | (1.4) 2 | (77.6) 111 |
| | 県外 | (105.5) 325 | (62.5) 203 | (4.3) 14 | (0.9) 3 | (4.0) 13 | (33.8) 110 |
| | 計 | (104.5) 468 | (49.6) 232 | (3.4) 16 | (1.1) 5 | (3.2) 15 | (47.2) 221 |
| 4 0 代 | 県内 | (100.0) 109 | (22.9) 25 | (0.9) 1 | (0.0) 0 | (2.8) 3 | (73.4) 80 |
| | 県外 | (103.7) 322 | (74.2) 239 | (2.5) 8 | (0.6) 2 | (3.7) 12 | (22.7) 73 |
| | 計 | (102.8) 431 | (61.3) 264 | (2.1) 9 | (0.5) 2 | (3.5) 15 | (35.5) 153 |
| 5 0 代 | 県内 | (100.9) 114 | (40.4) 46 | (1.8) 2 | (0.0) 0 | (3.5) 4 | (55.3) 63 |
| | 県外 | (102.5) 444 | (78.4) 348 | (3.2) 14 | (0.7) 3 | (3.4) 15 | (16.9) 75 |
| | 計 | (102.2) 558 | (70.6) 394 | (2.9) 16 | (0.5) 3 | (3.4) 19 | (24.7) 138 |
| 6 0 代以上 | 県内 | (101.0) 98 | (35.7) 35 | (2.0) 2 | (1.0) 1 | (2.0) 2 | (60.2) 59 |
| | 県外 | (102.6) 313 | (75.4) 236 | (4.8) 15 | (1.0) 3 | (6.1) 19 | (15.3) 48 |
| | 計 | (102.2) 411 | (65.9) 271 | (4.1) 17 | (1.0) 4 | (5.1) 21 | (26.0) 107 |
| 計 | 県内 | (101.1) 620 | (26.5) 164 | (1.5) 9 | (1.3) 8 | (2.4) 15 | (69.5) 431 |
| | 県外 | (103.8) 1,705 | (72.6) 1,238 | (3.6) 61 | (0.7) 12 | (4.3) 73 | (22.6) 385 |
| | 計 | (103.1) 2,325 | (60.3) 1,402 | (3.0) 70 | (0.9) 20 | (3.8) 88 | (35.1) 816 |

(単位：人、%)

15 旅行日程別宿泊施設別（県内旅行分、重複回答）

| 区分 | サンプル総数 | ホテル・旅館 | 国民宿舎・ ユースホステル | 寮・保養所 | 民宿 | その他 |
|------|----------------|---------------|------------------|------------|-------------|---------------|
| 1泊2日 | 945 (100.7) | 676 (71.5) | 25 (2.6) | 8 (0.8) | 36 (3.8) | 207 (21.9) |
| 2泊3日 | 568 (104.9) | 444 (78.2) | 21 (3.7) | 6 (1.1) | 24 (4.2) | 101 (17.8) |
| 3泊4日 | 163 (109.2) | 104 (63.8) | 7 (4.3) | 1 (0.6) | 8 (4.9) | 58 (35.6) |
| 4泊5日 | 60 (111.7) | 25 (41.7) | 5 (8.3) | 1 (1.7) | 5 (8.3) | 31 (51.7) |
| 5泊以上 | 87 (109.2) | 18 (20.7) | 3 (3.4) | 3 (3.4) | 3 (3.4) | 68 (78.2) |