

# 高等学校等卒業者の進路状況

—令和7年5月1日現在—

青 森 県 教 育 委 員 会

# 目 次

## I 調査の概要

1 調査の内容	1
2 用語の定義	1
3 その他	2

## II 高等学校（全日制・定時制課程）卒業者の進路状況

1 進路別卒業生数	3
2 大学等進学状況	4
(1)進学者数	4
(2)高等学校学科別進学状況	4
(3)学部学科系統別進学状況	5
(4)入学志願状況	5
3 専修学校（専門課程）、専修学校（一般課程）等及び公共職業能力開発施設等進（入）学状況	6
(1)進（入）学状況	6
(2)高等学校学科別進（入）学状況	6
(3)学科課程別進（入）学状況	7
4 就職状況	8
(1)就職者数	8
(2)高等学校学科別就職状況	8
(3)職業別就職状況	9
(4)産業別就職状況	9
(5)就職先別県外就職状況	9

## III 高等学校（通信制課程）卒業者の進路状況

## IV 特別支援学校高等部卒業者の進路状況

## 統計表

第1表 進路別卒業生数の推移（全日制定時制課程及び通信制課程）	13
第2表 学校種類別大学等進学者数の推移（全日制課程）	15
第3表 職業別就職者数の推移（全日制定時制課程及び通信制課程）	16
第4表 産業別就職者数の推移（全日制定時制課程及び通信制課程）	18
第5表 学科別進路状況（課程別）	20
第6表 学校別進路状況（全日制課程）	22
第7表 設置者別・学科別大学等進学者数（課程別）	28
第8表 学校別・大学等別進学者数（全日制課程）	32
第9表 学部別・大学別進学者数（全日制課程）	38
第10表 学科別・産業別就職者数（課程別）	44
第11表 学校別・産業別就職者数（全日制課程）	45
第12表 学科別・職業別就職者数（課程別）	48
第13表 学校別・職業別就職者数（全日制課程）	49

## I 調査の概要

### 1 調査の内容

この報告書は、文部科学省が実施した「学校基本調査（卒業後の状況調査 高等学校、特別支援学校 高等部の本科（専攻科を除く。）」の本市集計結果及び県教育委員会が実施した「高等学校等卒業者の進学状況調査」の結果を取りまとめたものである。

調査期日は、令和7年5月1日現在である。

高等学校（全日制・定時制課程）卒業者の進路状況と高等学校（通信制課程）卒業者の進路状況及び特別支援学校高等部卒業者の進路状況は、それぞれ別々に集計している。

### 2 用語の定義

#### 「大学等進学者」

大学（学部）、短期大学（本科）、大学・短期大学の通信教育部（正規の課程）及び放送大学（全科履修生）、大学・短期大学（別科）、高等学校（専攻科）及び特別支援学校（盲学校・聾学校・養護学校）高等部（専攻科）へ進学した者及び進学しかつ就職した者をいう。

#### 「専修学校（専門課程）進学者」

専修学校の専門課程（高等学校卒業程度を入学資格とする課程で、通常、専門学校と称する。）へ進学した者及び進学しかつ就職した者をいう。

ただし、大学等に進学しかつ専修学校（専門課程）に進学した者は含めない。

#### 「専修学校（一般課程）等入学者」

専修学校の一般課程及び高等課程又は各種学校（予備校等）に入学した者及び入学しかつ就職した者をいう。

ただし、大学等又は専修学校（専門課程）に進学しかつ専修学校（一般課程）等に入学した者は含めない。

#### 「公共職業能力開発施設等入学者」

公共職業能力開発施設等（高等専門学校を含む）に入学した者及び入学しかつ就職した者をいう。

#### 「就職者等」

「自営業主等」とは、個人経営の事業を営んでいる者及び家族の営む事業に継続的に本業として従事する者をいう。

「常用労働者」のうち「無期雇用労働者」とは、雇用契約期間の定めのない者として就職した者、

「有期雇用労働者（雇用契約期間が一か月以上の者）」とは、雇用契約期間が1か月以上で期間の定めのある者をいう。

「臨時労働者」とは、雇用契約期間が1か月未満で期間の定めのある者をいう。

#### 「左記以外の者」

家事手伝いをしている者、外国の学校に入学した者及び進路が未定の者等をいう。

#### 「不詳・死亡の者」

卒業者のうち本年5月1日までに進路が不明の者及び死亡した者をいう。

#### 「就職者」

「自営業主等」、「無期雇用労働者」、「大学等又は専修学校（専門課程）に進学しかつ就職した者及び専修学校（一般課程）、各種学校、公共職業能力開発施設等に入学しかつ就職した者」、「有期雇用労働者のうち雇用契約期間が一年以上、かつフルタイム勤務相当の者」をいう。

※ 「就職」とは給料、賃金、報酬その他経常的な収入を得る仕事に就くことをいう。

ただし、自家・自営業に就いた者は含めるが、家事手伝い、臨時的な仕事に就いた者は就職者とはしない。

また、防衛大学校、警察学校等「公務員」の身分を有し、俸給を支給される「学校」及び会社の経営する社員教育のための施設に進んだ者は就職者として扱う。

**大学等進学率（％）**は、卒業者総数のうち大学等進学者数（進学しかつ就職した者を含む。）の占める比率である。（第1表は高等学校の全日制・定時制課程の集計）

**就職率（％）**は、卒業者総数のうち就職者数（大学等及び専修学校（専門課程）に進学しかつ就職した者及び専修学校（一般課程）、各種学校、公共職業能力開発施設等に入学しかつ就職した者を含む。）の占める比率である。

### 3 そ の 他

#### （1）符号の用法

「 - 」・・・計数がない場合

「0.0」・・・計数が単位未満の場合

「 / 」・・・計数出現があり得ない場合

#### （2）四捨五入のため、構成比率の合計は100%にならないこともある。

Ⅱ 高等学校(全日制・定時制課程)卒業者の進路状況

1 進路別卒業生数

令和7年3月の高等学校(全日制・定時制課程)卒業生数は、8,956人(男子4,526人、女子4,430人)で、前年より55人減少(男子99人減、女子44人増)している。

大学等進学率は54.8%(男子53.1%、女子56.5%)となり、前年より0.4ポイント上昇(男子1.2ポイント上昇、女子0.4ポイント減少)している。

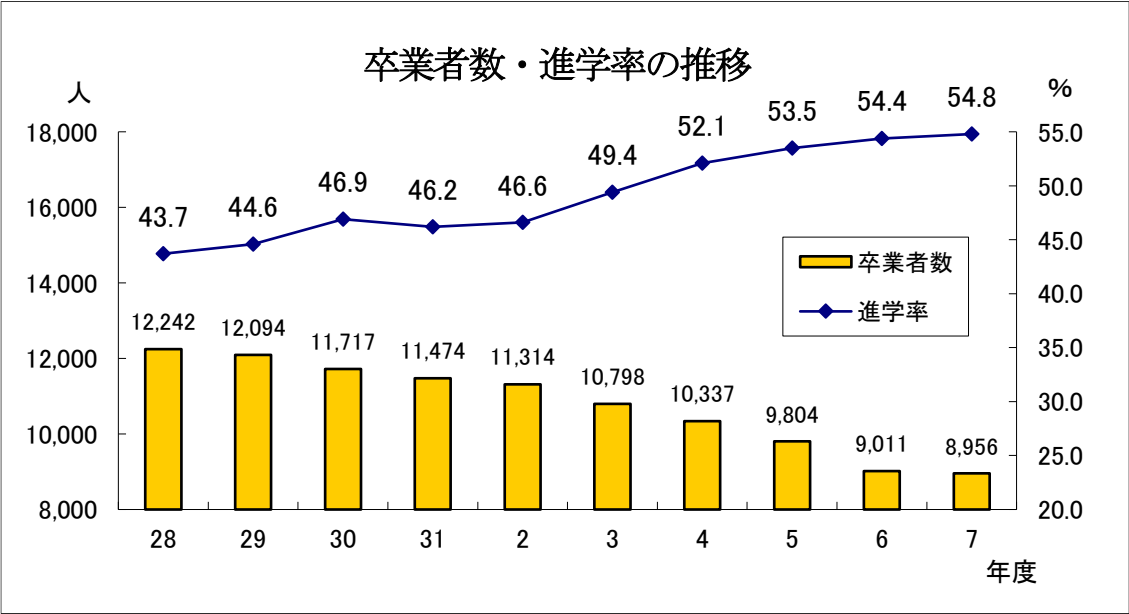
第1表 卒業後の進路状況

単位:人(%)

区 分	卒業者数 [A+B+C+D +E+F+G]	A 大 学 等 進 学 者														
		大 学 （ 学 部 ）				短 期 大 学 （ 本 科 ）				大学・ 短期大 学の通 信教育 部及び 放送 大学	大学・ 短期大 学の 別科	高等 学校 の 専攻科	特別支 援学校 高等部 の 専攻科	大学等 進学者 計		
		県 内		県 外		大 学 部 計	県 内		県 外						短期大学 本 科 計	
		国 公 立	私 立	国 公 立	私 立		私 立	国 公 立	私 立							
男	4,526	403	484	508	913	2,308 (51.0)	50	3	14	67 (1.5)	5 (0.1)	7 (0.2)	16 (0.4)	- (-)	2,403 (53.1)	
女	4,430	481	424	480	757	2,142 (48.4)	197	21	41	259 (5.8)	19 (0.4)	4 (0.1)	78 (1.8)	- (-)	2,502 (56.5)	
計	8,956	884	908	988	1,670	4,450 (49.7)	247	24	55	326 (3.6)	24 (0.3)	11 (0.1)	94 (1.0)	- (-)	4,905 (54.8)	

区 分	B 専修学校  (専門課 程)進学者	C専修学校(一般課程)等 入 学 者		D 公共職 業能力 開発施 設等入 学者	E 就 職 者 等  (左記A・B・C・Dに含まれている就職者を除く。)					F 左記以外 の 者	G 不詳・死 亡の者	(再 掲)				
		専修学 校(一 般 課 程)等	学 校		ア 自営業主等	イ 無期雇用 労働者	ロ 有期雇用労働者 (雇用契約期間 一か月以上かつ フルタイム勤務 相当の者)	臨時労働者	ウ 進学・入学者 のうち就職 (自営業主 等、無期雇用 労働者)			エ 進学・入学者 のうち就職 (雇用契約期 間1年以上かつ フルタイム勤務 相当の者)	オ 左記E有期雇 用労働者のう ち雇用契約期 間1年以上かつ フルタイム勤務 相当の者	[7+イ+ロ+エ+オ] 就職者計 (就職率)	左のうち	
															県内	県外
男	485 (10.7)	20	51	71 (1.6)	105 (2.3)	17 (0.4)	1,265 (27.9)	7 (0.2)	4 (0.1)	169 (3.7)	-	-	-	3 (28.4)	736	549
女	883 (19.9)	43	28	71 (1.6)	17 (0.4)	7 (0.2)	775 (17.5)	9 (0.2)	7 (0.2)	159 (3.6)	-	-	-	4 (17.7)	531	255
計	1,368 (15.3)	63	79	142 (1.6)	122 (1.4)	24 (0.3)	2,040 (22.8)	16 (0.2)	11 (0.1)	328 (3.7)	-	-	-	7 (23.1)	1,267	804

※ ( ) 内の数値は、卒業生総数に対する比率(%)である。



## 2 大学等進学状況

### (1) 進学者数

大学等進学者数は4,905人（男子2,403人、女子2,502人）で、前年より6人増加（男子1人増、女子5人増）している。

このうち大学（学部）への進学者数は4,450人（男子2,308人、女子2,142人）、短期大学（本科）への進学者数は326人（男子67人、女子259人）で、前年より大学（学部）では64人増加（男子4人増、女子60人増）、短期大学（本科）では53人減少（男子5人増、女子58人減）している。

### (2) 高等学校学科別進学状況

学科別の進学率は音楽科（100.0%）が最も高く、理数科（97.1%）、看護科（95.3%）の順となっている。

第2表 学科別進学状況

単位：人（%）

区 分	計	普 通	農 業	工 業	商 業	水 産	家 庭	看 護	情 報	理 数	英 語	音 楽	福 祉	スポート 科 学	表 現	総 合
卒 業 者 数 (A)	8,956	5,546	334	1,069	608	61	293	86	22	34	82	3	24	116	28	650
進 学 者 数 (B)	4,905	3,761	47	235	193	16	104	82	8	33	67	3	1	67	18	270
進 学 率 (B/A)×100	54.8 (0.4)	67.8 (0.4)	14.1 (△3.8)	22.0 (△1.5)	31.7 (△0.9)	26.2 (△4.1)	35.5 (3.0)	95.3 (2.6)	36.4 (3.1)	97.1 (△0.3)	81.7 (10.1)	100.0 (33.3)	4.2 (0.8)	57.8 (9.8)	64.3 (1.0)	41.5 (△6.4)
進学者の学科 別 構 成 比	100.0	76.7	1.0	4.8	3.9	0.3	2.1	1.7	0.2	0.7	1.4	0.1	0.0	1.4	0.4	5.5

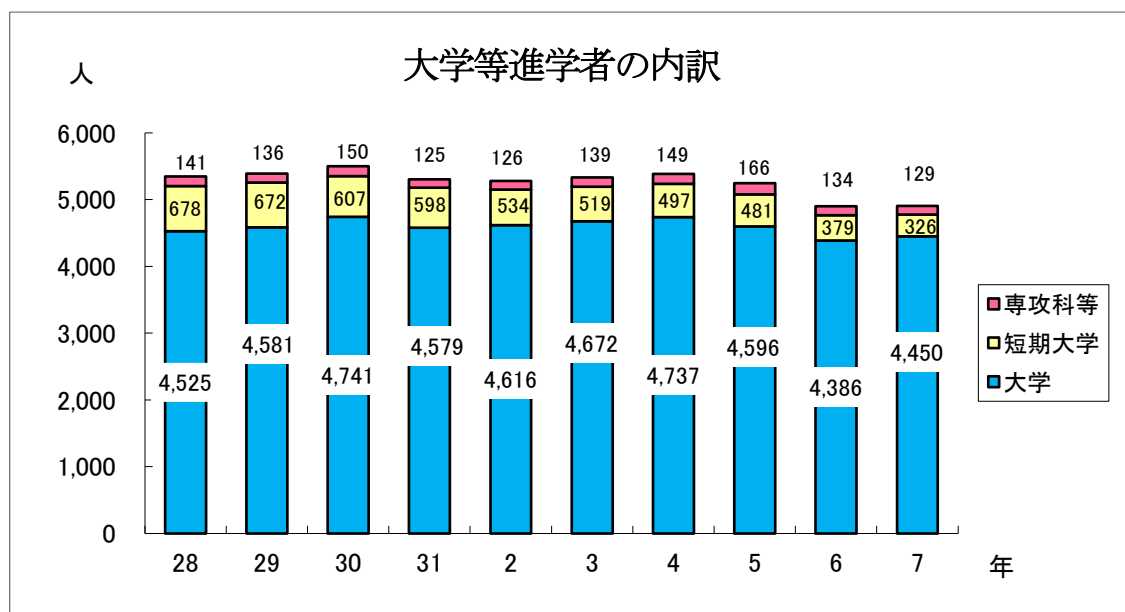
※（ ）内の数値は、前年度との比較増減である。

※ 英語科には外国語科を含む。（以下の諸表についても同じ）

第3表 学科別進学率の推移

単位：%

区 分 卒業年月	進学率	普 通	農 業	工 業	商 業	水 産	家 庭	看 護	情 報	理 数	英 語	音 楽	福 祉	スポート 科 学	表 現	総 合
3 年 3 月	49.4	64.0	18.7	19.1	29.9	23.9	31.4	98.8	32.0	97.4	75.3	100.0	12.2	42.9	62.1	38.9
4 年 3 月	52.1	66.3	18.5	24.1	29.6	19.6	33.4	96.1	17.6	85.0	81.5	40.0	8.6	58.6	63.3	43.0
5 年 3 月	53.5	67.8	21.0	19.9	36.1	21.1	38.5	99.0	54.5	87.5	72.3	75.0	9.1	54.7	63.0	40.6
6 年 3 月	54.4	67.4	17.9	23.5	32.6	30.3	32.5	92.7	33.3	97.4	71.6	66.7	3.4	48.0	63.3	47.9
7 年 3 月	54.8	67.8	14.1	22.0	31.7	26.2	35.5	95.3	36.4	97.1	81.7	100.0	4.2	57.8	64.3	41.5



### (3) 学部・学科系統別進学状況

大学（学部）では社会科学の 1,384 人（進学者数の 31.1%）が最も多く、次いで保健の 795 人（同 17.9%）、工学の 716 人（同 16.1%）、人文科学の 467 人（同 10.5%）の順となっている。

短期大学（本科）では教育の 111 人（進学者数の 34.0%）、保健の 74 人（同 22.7%）、家政の 59 人（同 18.1%）の順となっている。

第4表 学部・学科系統別進学者数

単位:人、%

区 分	大 学						短 期 大 学					
	( 学 部 )				県内・県外別		( 本 科 )				県内・県外別	
	男 女 別		計		構成比		男 女 別		計		構成比	
合 計	男	女	計	構成比	県内	県外	男	女	計	構成比	県内	県外
人 文 科 学	164	303	467	10.5	110	357	1	11	12	3.7	-	12
社 会 科 学	828	556	1,384	31.1	595	789	10	21	31	9.5	11	20
法 政	181	107	288	6.5	118	170	-	-	-	-	-	-
商 経	496	253	749	16.8	313	436	4	10	14	4.3	-	14
社 会 学	78	108	186	4.2	89	97	6	8	14	4.3	11	3
そ の 他	73	88	161	3.6	75	86	-	3	3	0.9	-	3
理 学	119	50	169	3.8	65	104	-	-	-	-	-	-
工 学	565	151	716	16.1	270	446	-	-	-	-	-	-
農 学	102	97	199	4.5	87	112	-	-	-	-	-	-
保 健	233	562	795	17.9	484	311	39	35	74	22.7	58	16
医 学	21	17	38	0.9	28	10	-	-	-	-	-	-
歯 学	2	1	3	0.1	-	3	-	-	-	-	-	-
薬 学	29	51	80	1.8	20	60	-	-	-	-	-	-
看 護 学	41	310	351	7.9	270	81	1	1	2	0.6	-	2
そ の 他	140	183	323	7.3	166	157	38	34	72	22.1	58	14
商 船	1	-	1	0.0	-	1	-	-	-	-	-	-
家 政	29	98	127	2.9	93	34	7	52	59	18.1	48	11
教 育	197	253	450	10.1	88	362	6	105	111	34.0	99	12
教 育 学	7	30	37	0.8	-	37	-	-	-	-	-	-
教 員 養 成	73	141	214	4.8	88	126	-	-	-	-	-	-
体 育 学	90	35	125	2.8	-	125	-	-	-	-	-	-
そ の 他	27	47	74	1.7	-	74	6	105	111	34.0	99	12
芸 術	25	56	81	1.8	-	81	1	2	3	0.9	-	3
そ の 他	45	16	61	1.4	-	61	3	33	36	11.0	31	5

### (4) 入学志願状況

大学（学部）又は短期大学（本科）へ入学を志願した者は 5,008 人（男子 2,505 人、女子 2,503 人）で、前年より 25 人減少（男子 9 人増、女子 34 人減）している。また、入学志願率は 55.9%（男子 55.3%、女子 56.5%）で前年からの増減はなし（男子 1.3 ポイント上昇、女子 1.3 ポイント低下）で、入学率は 95.4%（男子 94.8%、女子 95.9%）で前年より 0.7 ポイント上昇（男子増減なし、女子 1.3 ポイント上昇）している。

第5表 入学志願率・入学率の推移

単位:人、%

区 分	卒業生数 (A)			入学志願者数 (B)			進学者数 (C)			入学志願率 (B/A) × 100			入学率 (C/B) × 100		
	男	女	計	男	女	計	男	女	計	男	女	計	男	女	計
3 年 3 月	5,604	5,194	10,798	2,740	2,775	5,515	2,539	2,652	5,191	48.9	53.4	51.1	92.7	95.6	94.1
4 年 3 月	5,270	5,067	10,337	2,696	2,763	5,459	2,569	2,665	5,234	51.2	54.5	52.8	95.3	96.5	95.9
5 年 3 月	5,013	4,791	9,804	2,663	2,664	5,327	2,519	2,558	5,077	53.1	55.6	54.3	94.6	96.0	95.3
6 年 3 月	4,625	4,386	9,011	2,496	2,537	5,033	2,366	2,399	4,765	54.0	57.8	55.9	94.8	94.6	94.7
7 年 3 月	4,526	4,430	8,956	2,505	2,503	5,008	2,375	2,401	4,776	55.3	56.5	55.9	94.8	95.9	95.4

### 3 専修学校(専門課程)、専修学校(一般課程)等及び公共職業能力開発施設等進(入)学状況

#### (1) 進(入)学状況

専修学校(専門課程)進学者数は1,368人(男子485人、女子883人)で、前年より52人増加(男子30人減、女子82人増)している。

専修学校(一般課程)等入学者数は142人(男子71人、女子71人)で、前年より34人減少(男子13人減、女子21人減)している。

公共職業能力開発施設等入学者は122人(男子105人、女子17人)で、前年より27人減少(男子29人減、女子2人増)している。

#### (2) 高等学校学科別進(入)学状況

専修学校(専門課程)への進学率は表現科(32.1%)が最も高く、次いで総合科(26.2%)、商業科(26.0%)の順となっている。また、専修学校(一般課程)等への入学率は普通科(1.9%)が最も高く、公共職業能力開発施設等への入学率は工業科(3.7%)が最も高くなっている。

第6表 高等学校学科別進(入)学状況

単位:人(%)

区 分	計	普 通	農 業	工 業	商 業	水 産	家 庭	看 護	情 報	理 数	英 語	音 楽	福 祉	ス ポー ツ	表 現	総 合
卒 業 者 数 (A)	8,956	5,546	334	1,069	608	61	293	86	22	34	82	3	24	116	28	650
専修学校 (専門課程)																
進(入)学者数 (B)	1,368	739	85	109	158	6	63	-	4	-	5	-	5	15	9	170
進(入)学率 (B/A)×100	15.3 (0.7)	13.3 (0.4)	25.4 (2.2)	10.2 (1.5)	26.0 (0.1)	9.8 (△3.8)	21.5 (△0.9)	- (△1.0)	18.2 (1.5)	- (-)	6.1 (△10.9)	- (-)	20.8 (10.5)	12.9 (△7.7)	32.1 (△4.6)	26.2 (5.9)
進(入)学者 の学科別 構成比	100.0	54.0	6.2	8.0	11.5	0.4	4.6	-	0.3	-	0.4	-	0.4	1.1	0.7	12.4
専修学校 (一般課程) 等																
進(入)学者数 (B)	142	108	6	6	8	-	3	-	-	-	-	-	-	1	-	10
進(入)学率 (B/A)×100	1.6 (△0.4)	1.9 (△0.7)	1.8 (0.7)	0.6 (0.3)	1.3 (△0.1)	- (-)	1.0 (△1.6)	- (-)	- (-)	- (△2.6)	- (-)	- (-)	- (△3.4)	0.9 (△4.0)	- (-)	1.5 (1.0)
進(入)学者 の学科別 構成比	100.0	76.1	4.2	4.2	5.6	-	2.1	-	-	-	-	-	-	0.7	-	7.0
公共職業 能力開 発施設等																
進(入)学者数 (B)	122	45	11	40	16	2	-	1	-	-	-	-	-	2	-	5
進(入)学率 (B/A)×100	1.4 (△0.3)	0.8 (△0.4)	3.3 (△0.3)	3.7 (0.2)	2.6 (0.9)	3.3 (△1.2)	- (-)	1.2 (0.2)	- (△5.6)	- (-)	- (-)	- (-)	- (-)	1.7 (0.7)	- (-)	0.8 (△1.2)
進(入)学者 の学科別 構成比	100.0	36.9	9.0	32.8	13.1	1.6	-	0.8	-	-	-	-	-	1.6	-	4.1

※ ( ) 内の数値は、前年度との比較増減である。

※ 「進(入)学率」は、学科ごとの卒業生総数に占める専修学校等進(入)学者数の比率(%)である。



## (3) 学科・課程別進（入）学状況

専修学校（専門課程）進学者では衛生の321人（進学者数の23.5%）が最も高く、次いで文化・教養、医療の順となっている。

専修学校（一般課程）等入学者では医療の39人（入学者数の61.9%）、各種学校では予備校の44人（入学者数の55.7%）、公共職業能力開発施設等では工業の96人（入学者数の78.7%）が最も多い。

第7表 学科・課程別進（入）学者数

単位：人（%）

区 分			計	工 業	農 業	医 療	衛 生	教 育 ・ 社 会 福 祉	商 実 業 務	家 政	文 化 ・ 教 養	予 備 校	そ の 他		
専 修 学 校 ( 専 門 課 程 )			合 計	計	1,368 (100.0)	156 (11.4)	34 (2.5)	280 (20.5)	321 (23.5)	42 (3.1)	173 (12.6)	63 (4.6)	299 (21.9)	／	／
				県 内	472	40	30	140	138	22	68	17	17	／	／
				県 外	896	116	4	140	183	20	105	46	282	／	／
			男	県 内	160	32	24	34	31	5	27	3	4	／	／
				県 外	325	93	2	48	40	1	45	10	86	／	／
			女	県 内	312	8	6	106	107	17	41	14	13	／	／
				県 外	571	23	2	92	143	19	60	36	196	／	／
専 修 学 校 (一般課程)等 合計		計	142 (100.0)	2 (1.4)	- (-)	49 (34.5)	2 (1.4)	- (0.0)	1 (0.7)	- (0.0)	7 (4.9)	64 (45.1)	17 (12.0)		
専 修 学 校 (一 般 課 程 ) 等	合 計	専 修 学 校 (一般課程)等	計	63 (100.0)	1 (1.6)	- (-)	39 (61.9)	1 (1.6)	- (0.0)	- (-)	- (0.0)	2 (3.2)	20 (31.7)	／	
			県 内	37	／	／	37	／	／	／	-	／	／	／	
			県 外	26	1	-	2	1	-	-	-	2	20	／	
	計	各 種 学 校	計	79 (100.0)	1 (1.3)	- (-)	10 (12.7)	1 (1.3)	- (-)	1 (1.3)	- (-)	5 (6.3)	44 (55.7)	17 (21.5)	
			県 内	35	／	／	10	／	／	-	／	／	25	-	
			県 外	44	1	-	-	1	-	1	-	5	19	17	
	男	専 修 学 校 (一般課程)等	県 内	3	／	／	3	／	／	／	-	／	／	／	
			県 外	17	1	-	-	-	-	-	-	1	15	／	
		各 種 学 校	県 内	24	／	／	2	／	／	-	／	／	22	-	
			県 外	27	1	-	-	-	-	1	-	4	12	9	
	女	専 修 学 校 (一般課程)等	県 内	34	／	／	34	／	／	／	-	／	／	／	
			県 外	9	-	-	2	1	-	-	-	1	5	／	
		各 種 学 校	県 内	11	／	／	8	／	／	-	／	／	3	-	
			県 外	17	-	-	-	1	-	-	-	1	7	8	
公 共 職 業 能 力 開 発 施 設 等			合 計	計	122 (100.0)	96 (78.7)	5 (4.1)	1 (0.8)	- (-)	- (-)	13 (10.7)	- (-)	- (0.0)	／	7 (5.7)
				県 内	113	88	5	／	／	／	13	-	-	／	7
				県 外	9	8	-	1	-	-	-	-	-	／	-
			男	県 内	99	82	5	／	／	／	7	-	-	／	5
				県 外	6	6	-	-	-	-	-	-	-	／	-
			女	県 内	14	6	-	／	／	／	6	-	-	／	2
				県 外	3	2	-	1	-	-	-	-	-	／	-

※ （ ）内の数値は、学校ごとの進（入）学者総数に対する比率（%）である。

#### 4 就職状況

##### (1) 就職者数

就職者数は2,071人（男子1,285人、女子786人）となっており、県内県外別では、県内に就職した者は1,267人で、就職者数の61.2%を占めている。

##### (2) 高等学校学科別就職状況

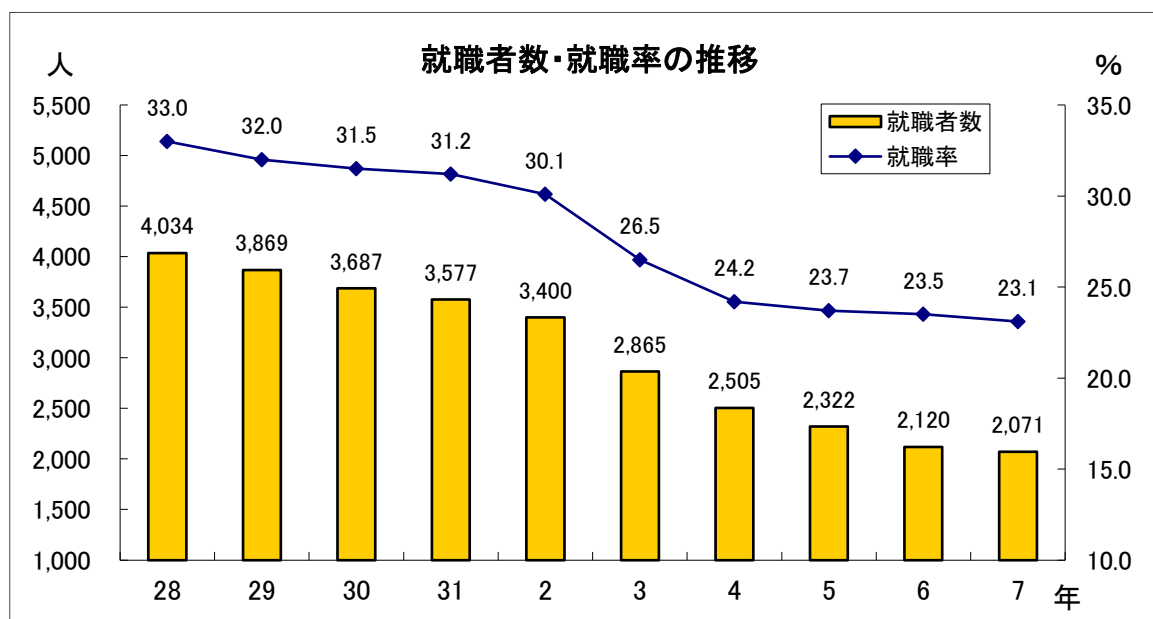
就職率は福祉科（70.8%）、工業科（62.6%）、水産科（57.4%）等の順になっている。

第8表の1 学科別就職状況

単位：人（%）

区 分	計	普 通	農 業	工 業	商 業	水 産	家 庭	看 護	情 報	理 数	英 語	音 楽	福 祉	ス ポ ー ツ	表 現	総 合
卒 業 者 数 (A)	<b>8,956</b>	5,546	334	1,069	608	61	293	86	22	34	82	3	24	116	28	650
就 職 者 数 (B)	<b>2,071</b>	624	178	669	225	35	109	2	10	1	1	-	17	30	1	169
就 職 率 (B/A) × 100	<b>23.1</b>	11.3	53.3	62.6	37.0	57.4	37.2	2.3	45.5	2.9	1.2	-	70.8	25.9	3.6	26.0
	<b>(△0.4)</b>	(0.2)	(1.8)	(△0.7)	(-)	(10.4)	(△1.8)	(△1.9)	(12.2)	(2.9)	(0.1)	(△33.3)	(△8.5)	(2.4)	(3.6)	(1.5)
就職者の学科 別 構 成 比	<b>100.0</b>	30.1	8.6	32.3	10.9	1.7	5.3	0.1	0.5	0.0	0.0	-	0.8	1.4	0.0	8.2

※ （ ）内の数値は、前年度との比較増減である。



第8表の2 県内・県外別就職者数の推移

単位：人（%）

区分	3年3月卒			4年3月卒			5年3月卒			6年3月卒			7年3月卒		
	男	女	計	男	女	計	男	女	計	男	女	計	男	女	計
県内就職者	989 (54.4)	694 (66.2)	1,683 (58.7)	900 (57.0)	667 (72.0)	1,567 (62.6)	852 (58.9)	581 (66.3)	1,433 (61.7)	696 (53.1)	553 (68.4)	1,249 (58.9)	736 (57.3)	531 (67.6)	1,267 (61.2)
県外就職者	828 (45.6)	354 (33.8)	1,182 (41.3)	678 (43.0)	260 (28.0)	938 (37.4)	594 (41.1)	295 (33.7)	889 (38.3)	615 (46.9)	256 (31.6)	871 (41.1)	549 (42.7)	255 (32.4)	804 (38.8)
計	<b>2,031</b>	<b>1,369</b>	<b>3,400</b>	<b>1,817</b>	<b>1,048</b>	<b>2,865</b>	<b>1,578</b>	<b>927</b>	<b>2,505</b>	<b>1,311</b>	<b>809</b>	<b>2,120</b>	<b>1,285</b>	<b>786</b>	<b>2,071</b>

※ （ ）内の数値は、就職者数に占める比率（%）である。

### (3) 職業別就職状況

職業別就職者数は「生産工程従事者」の437人（就職者数の21.1%）、「サービス職業従事者」の346人（同16.7%）、「専門的・技術的職業従事者」の276人（同13.3%）等の順となっている。

第9表 職業別就職者数

単位：人（%）

区分	計	専門的・技術的職業従事者	事務販売従事者	サービス職業従事者	保安職業従事者	農林漁業従事者	生産・輸送・建設・運搬・左記以外	工程・機械・運輸・採掘・清掃等の	工程・機械・運輸・採掘・清掃等の	工程・機械・運輸・採掘・清掃等の	工程・機械・運輸・採掘・清掃等の	工程・機械・運輸・採掘・清掃等の	工程・機械・運輸・採掘・清掃等の
		従事者	従事者	従事者	従事者	従事者	従事者	従事者	従事者	従事者	従事者	従事者	従事者
男	1,285	224	68	69	110	177	19	12	341	48	147	25	45
女	786	52	196	91	236	68	7	-	96	7	13	10	10
計	2,071 (100.0)	276 (13.3)	264 (12.7)	160 (7.7)	346 (16.7)	245 (11.8)	26 (1.3)	12 (0.6)	437 (21.1)	55 (2.7)	160 (7.7)	35 (1.7)	55 (2.7)

※（ ）内の数値は、就職者数に対する比率（%）である。

第10表 生産工程従事者の内訳

単位：人

区分	計	製造・加工者	機械組立者	整備修理工	検査者	その他
男	341	217	45	56	9	14
女	96	72	9	9	4	2
計	437	289	54	65	13	16

### (4) 産業別就職状況

産業別就職者数は「製造業」の467人（就職者数の22.5%）が最も多く、次いで「公務（他に分類されるものを除く）」の335人（同16.2%）の順となっている。

男女別に見ると、男女とも「製造業」が最も多く、男子は339人（男子就職者の26.4%）、女子は128人（女子就職者の16.3%）となっている。

第11表 産業別就職者数

単位：人（%）

区分	計	農業、林業	漁業	鉱業、採石業、採砂業	建設業	製造業	電気・ガス・熱供給・水道業	情報通信業	運輸業、郵便業	卸売業、小売業	金融業、保険業	不動産業、賃貸業	学術研究、専門・技術サービス業	宿泊業、飲食サービス業	生活関連サービス業、娯楽業	教育、学習支援業	医療、福祉	複合サービス業	類サービス業（他に分類されないもの）	公務（他に分類されるものを除く）	左記以外のもの
計	2,071 (100.0)	24 (1.2)	13 (0.6)	1 (0.0)	270 (13.0)	467 (22.5)	57 (2.8)	24 (1.2)	82 (4.0)	209 (10.1)	22 (1.1)	8 (0.4)	32 (1.5)	158 (7.6)	85 (4.1)	8 (0.4)	109 (5.3)	18 (0.9)	136 (6.6)	335 (16.2)	13 (0.6)
男	1,285 (62.0)	18	12	1	227	339	46	16	56	93	5	4	21	57	28	4	18	8	94	230	8
女	786 (38.0)	6	1	-	43	128	11	8	26	116	17	4	11	101	57	4	91	10	42	105	5
県内・外別	1,267 (61.2)	20	11	1	144	305	24	14	49	155	17	6	12	73	54	5	97	13	89	169	9
県外	804 (38.8)	4	2	-	126	162	33	10	33	54	5	2	20	85	31	3	12	5	47	166	4

※（ ）内の数値は、就職者数に対する比率（%）である。

### (5) 就職先別県外就職状況

ブロック別就職者数は、関東地方の522人（県外就職者数の64.9%）が最も多く、次いで北海道・東北地方209人（同26.0%）、中部地方34人（同4.2%）の順となっている。

また、都道府県別では東京都の323人（同40.2%）、宮城県154人（同19.2%）神奈川県78人（同9.7%）、埼玉県51人（同6.3%）、千葉県48人（同6.0%）の順となっている。

### Ⅲ 高等学校(通信制課程)卒業者の進路状況

令和6年度間の高等学校（通信制課程）卒業者は344人（男子150人、女子194人）で、前年より59人増加している。

卒業者の進路別内訳は、大学等進学者64人、専修学校（専門課程）進学者47人、専修学校（一般課程）等入学者3人、公共職業能力開発施設等入学者12人、就職者等62人、上記以外の者156人となっている。

第12表の1 進路別卒業生数

単位：人

進路 区 分			男	女	計
大 学 等  進 学 者	大 学 （ 学 部 ）		26	15	41
	短 期 大 学 （ 本 科 ）		－	10	10
	大学・短期大学の通信教育部		5	6	11
	大学・短期大学の別科		1	－	1
	高 等 学 校 専 攻 科		－	1	1
	特別支援学校高等部専攻科		－	－	－
B 専修学校（専門課程）進学者			20	27	47
C 専修学校 （一般課程） 等 入 学 者	専修学校（一般課程）等		－	1	1
	各 種 学 校		－	2	2
D 公共職業能力開発施設等入学者			9	3	12
E  就 職 者 等	ア 自 営 業 主 等		2	－	2
	常用労働者	イ 無期雇用労働者	26	26	52
		有期雇用労働者 ※1	1	7	8
	臨 時 労 働 者		－	－	－
F 上 記 以 外 の 者			60	96	156
G 不 詳 ・ 死 亡 の 者			－	－	－
合計(卒業生数)A+B+C+D+E+F+G			150	194	344
就 職 者  (再掲)	就職のみの者（ア+イ）		28	26	54
	Aのうち就職している者		－	－	－
	Bのうち就職している者		－	－	－
	Cのうち就職している者		－	－	－
	Dのうち就職している者		－	－	－
	上記E有期雇用労働者のうち 雇用契約期間が1年以上、かつフルタイム勤務相当の者		－	1	1
就 職 者 計			28	27	55
上記の うち	県 内		15	19	34
	県 外		13	8	21

※1 雇用契約期間が一か月以上の者

第12表の2 職業別就職者数

単位：人

職 業 区 分		男	女	計
専 門 的 ・ 技 術 的 職 業 従 事 者		1	2	3
事 務 従 事 者		-	2	2
販 売 従 事 者		4	4	8
サ ー ビ ス 職 業 従 事 者		8	13	21
保 安 職 業 従 事 者		1	4	5
農林漁業作業者	農 林 業 作 業 者	2	-	2
	漁 業 作 業 者	-	-	-
生 産 工 程 従 事 者	製 造 ・ 加 工 従 事 者	3	2	5
	機 械 組 立 従 事 者	-	-	-
	整 備 修 理 従 事 者	-	-	-
	検 査 従 事 者	-	-	-
	そ の 他	-	-	-
輸 送 ・ 機 械 運 転 従 事 者		2	-	2
建 設 ・ 採 掘 従 事 者		3	-	3
運 搬 ・ 清 掃 等 従 事 者		2	-	2
上 記 以 外 の 者		2	-	2
計		28	27	55
計のうち職業安定所又は学校を通じて就職した者（再掲）		10	14	24
計のうち自家・自営業に就いた者(再掲)		2	-	2

第12表の3 産業別就職者数

単位：人

区	農 業、 林	漁 業	鉱 業、 採 石 業	砂 採 取 業	建 設 業	製 造 業	電 気・ ガス・ 水道 業	熱 供給・ 水道 業	情 報 通 信 業	運 輸 業、 郵 便 業	卸 売 業、 小 売 業	金 融 業、 保 險 業	不 動 産 業	物 品 貿 易 業	学 術 研 究、 専 門 業	技 術 サ ー ビ ス 業	宿 泊 業	飲 食 サ ー ビ ス 業	生 活 関 連 サ ー ビ ス 業	業 業 業	教 育、 学 習 支 援 業	医 療、 福 祉	複 合 サ ー ビ ス 業	サ ー ビ ス 業 (他 に 分 類 さ れ な い も の)	類 さ れ な い も の	公 務 (他 に 分 類 さ れ な い も の)	左 記 以 外 の も の	計		
分	業	業	業	業	業	業	業	業	業	業	業	業	業	業	業	業	業	業	業	業	業	業	業	業	業	業	業	業	業	業
男	2	-	-	-	3	3	-	-	-	3	5	-	-	-	-	4	2	-	3	-	-	3	-	1	2	-	-	-	-	28
女	-	-	-	-	-	-	-	-	-	1	6	-	-	-	4	7	3	1	2	-	-	2	-	3	-	-	-	-	-	27
計	2	-	-	-	3	3	-	-	-	4	11	-	-	-	4	11	5	1	5	-	-	5	-	4	2	-	-	-	-	55

※ 通信制課程については「産業別就職者数」において県内・県外別調査を実施していないため、男女別のみ集計

#### Ⅳ 特別支援学校高等部卒業者の進路状況

令和7年3月の特別支援学校の各高等部卒業者数計は223人となっている。

卒業者の進路別内訳は、大学等進学者1人、専修学校（専門課程）進学者1人、公共職業能力開発施設等入学者4人、就職者等66人、上記以外の者151人となっている。

第13表の1 進路別卒業者数

単位：人

進路区分			男	女	計
大学等 進学者	大学（学部）		－	－	－
	短期大学（本科）		－	－	－
	大学・短期大学の通信教育部		－	－	－
	大学・短期大学の別科		－	－	－
	高等学校専攻科		－	－	－
	特別支援学校高等部専攻科		1	－	1
B 専修学校（専門課程）進学者			－	1	1
C 専修学校 （一般課程） 等入学者	専修学校（一般課程）等		－	－	－
	各種学校		－	－	－
D 公共職業能力開発施設等入学者			3	1	4
E 就職者等	ア 自営業主等		－	－	－
	常用労働者	イ 無期雇用労働者	17	6	23
		有期雇用労働者 ※1	33	10	43
	臨時労働者		－	－	－
F 上記以外の者			99	52	151
G 不詳・死亡の者			－	－	－
合計(卒業者数)A+B+C+D+E+F+G			153	70	223
就職者  (再掲)	就職のみの者（ア＋イ）		17	6	23
	Aのうち就職している者		－	－	－
	Bのうち就職している者		－	－	－
	Cのうち就職している者		－	－	－
	Dのうち就職している者		－	－	－
	上記E有期雇用労働者のうち雇用契約期間が1年以上、かつフルタイム勤務相当の者		5	2	7
上記Fのうち社会福祉施設等入所、通所者 (再掲)	児童福祉施設		－	－	－
	障害者支援施設等		84	43	127
		うち就労系支援事業利用者	59	31	90
	医療機関		1	1	2
	入所者計		85	44	129

※1 雇用契約期間が一月以上の者

第13表の2 職業別就職者数

単位：人

職業区分		男	女	計
専門的・技術的職業従事者		-	-	-
事務従事者		2	1	3
販売従事者		-	-	-
サービス職業従事者		8	4	12
保安職業従事者		-	-	-
農林漁業作業者	農林業作業者	1	-	1
	漁業作業者	-	-	-
生産 工程 従事者	製造・加工従事者	5	1	6
	機械組立従事者	1	1	2
	整備修理従事者	-	-	-
	検査従事者	-	-	-
その他		1	-	1
輸送・機械運転従事者		-	-	-
建設・採掘従事者		-	-	-
運搬・清掃等従事者		4	1	5
上記以外の者		-	-	-
計		22	8	30
計のうち職業安定所又は学校を通じて就職した者（再掲）		10	6	16
計のうち自家・自営業に就いた者（再掲）		-	1	1

第13表の3 産業別就職者数

単位：人

区 分	農 業 、 林 業	漁 業	鉱砂 業、利 採採 石取 業、業	建 設 業	製 造 業	電熱 供給 ・ガ ス・水 道・業	情 報 通 信 業	運 輸 業、 郵便 業	卸 売 業、 小売 業	金 融 業、 保険 業	不 動 産 業、 賃貸 業、業	学 術 研 究、 専門 ・業	技 術 サ ー ビ ス 業	宿 食 サ ー ビ ス 業	生 活 関 連 サ ー ビ ス 業	教 育、 学 習 支 援 業	医 療、 福 祉 業	複 合 サ ー ビ ス 業	サ ー ビ ス 業 （他 に 分 類 さ れ な い も の）	公 務 （他 に 分 類 さ れ な い も の）	左 記 以 外 の も の	計
県内	男	1	-	-	-	6	1	-	2	1	-	1	1	1	5	-	1	-	-	1	-	21
	女	-	-	-	-	2	-	-	-	-	-	-	1	-	2	-	-	-	-	-	-	7
県外	男	-	-	-	-	1	-	-	-	-	-	-	-	-	-	-	-	-	-	-	-	1
	女	-	-	-	-	-	-	-	1	-	-	-	-	-	-	-	-	-	-	-	-	1
計	男	1	-	-	-	7	1	-	2	1	-	1	1	1	5	-	1	-	-	1	-	22
	女	-	-	-	-	2	-	-	1	-	-	-	1	-	2	-	2	-	-	-	-	8
計	計	1	-	-	-	9	1	-	3	1	-	1	2	1	7	-	3	-	-	1	-	30

# 統計表

第1表の1 進路別卒業生数の推移  
(全日制・定時制課程)

単位：人(%)

区分 卒業年月	卒 業 者 数	A	B	C	D	E 就 職 者 等				F	G	(再掲)				
		大学等	専修学校	専修学校	公共職業	(左記A・B・C・Dに含まれている就職者を除く)						左 記 以 外 の 者	不 詳 ・ 死 亡 の 者	ウ	エ	(ア+イ+ウ+エ) 就 職 者 計
		(専門課程)	(一般課程)	能力開発 施設等	ア 自営業主等	イ 無期雇用 労働者	有期雇用 労働者 (雇用契約期 間が1か月 以上の者)	臨時労働者	ウ					エ		
									自営業主 等・無期 雇用労働 者					雇用契約期 間が1年以 上、かつフ ルタイム勤 務相当の者	左記Eの有期 雇用労働者の うち雇用契約 期間が1年以 上、かつフル タイム勤務相 当の者	
進学 者	進学 者	等入学 者	入学 者													
3 年 3 月	10,798 (100.0)	5,330 (49.4)	1,754 (16.2)	202 (1.9)	228 (2.1)	33 (0.3)	2,825 (26.2)	23 (0.2)	10 (0.1)	393 (3.6)	- (-)	1 (0.0)	- (-)	6 (0.1)	2,865 (26.5)	
4 年 3 月	10,337 (100.0)	5,383 (52.1)	1,676 (16.2)	193 (1.9)	184 (1.8)	28 (0.3)	2,469 (23.9)	20 (0.2)	4 (0.0)	380 (3.7)	- (-)	2 (0.0)	1 (0.0)	5 (0.0)	2,505 (24.2)	
5 年 3 月	9,804 (100.0)	5,243 (53.5)	1,509 (15.4)	151 (1.5)	197 (2.0)	38 (0.4)	2,277 (23.2)	9 (0.1)	8 (0.1)	372 (3.8)	- (-)	1 (0.0)	- (-)	6 (0.1)	2,322 (23.7)	
6 年 3 月	9,011 (100.0)	4,899 (54.4)	1,316 (14.6)	176 (2.0)	149 (1.7)	25 (0.3)	2,076 (23.0)	34 (0.4)	2 (0.0)	334 (3.7)	- (-)	1 (0.0)	1 (0.0)	17 (0.2)	2,120 (23.5)	
7 年 3 月	8,956 (100.0)	4,905 (54.8)	1,368 (15.3)	142 (1.6)	122 (1.4)	24 (0.3)	2,040 (22.8)	16 (0.2)	11 (0.1)	328 (3.7)	- (-)	- (-)	- (-)	7 (0.1)	2,071 (23.1)	

(注) ( )内の数値は、卒業生総数に占める比率(%)である。

(男)

単位：人(%)

区分 卒業年月	卒業者数	A 大学等	B 専修学校 (専門課程)	C 専修学校 (一般課程)	D 公共職業 能力開発 施設等	E 就職者等 (左記A・B・C・Dに含まれている就職者を除く)				F 左記以外 の者	G 不詳・ 死亡 の者	(再掲)			
		進学 者	進学 者	等入学 者	入学 者	ア 自営業主等	イ 無期雇用 労働者	有期雇用 労働者 (雇用契約期 間が1か月 以上の者)				ウ A、B、C、Dのう ち就職している者	エ 左記Eの有期 雇用労働者の うち雇用契約 期間が1年以上、かつフル タイム勤務相 当の者	(ア+イ+ウ+エ) 就職者計	
												自営業主 等・無期 雇用労働 者	雇用契約期 間が1年以上、かつフル タイム勤 務相当の者		
3年3月	5,604 (100.0)	2,586 (46.1)	671 (12.0)	87 (1.6)	208 (3.7)	20 (0.4)	1,793 (32.0)	16 (0.3)	2 (0.0)	221 (3.9)	- (-)	1 (0.0)	- (-)	3 (0.1)	1,817 (32.4)
4年3月	5,270 (100.0)	2,625 (49.8)	609 (11.6)	94 (1.8)	165 (3.1)	21 (0.4)	1,552 (29.4)	8 (0.2)	1 (0.0)	195 (3.7)	- (-)	- (-)	1 (0.0)	4 (0.1)	1,578 (29.9)
5年3月	5,013 (100.0)	2,562 (51.1)	552 (11.0)	67 (1.3)	178 (3.6)	28 (0.6)	1,414 (28.2)	4 (0.1)	1 (0.0)	207 (4.1)	- (-)	1 (0.0)	- (-)	3 (0.1)	1,446 (28.8)
6年3月	4,625 (100.0)	2,402 (51.9)	515 (11.1)	84 (1.8)	134 (2.9)	22 (0.5)	1,280 (27.7)	16 (0.3)	- (-)	173 (3.7)	- (-)	- (-)	1 (0.0)	8 (0.2)	1,311 (28.3)
7年3月	4,526 (100.0)	2,403 (53.1)	485 (10.7)	71 (1.6)	105 (2.3)	17 (0.4)	1,265 (27.9)	7 (0.2)	4 (0.1)	169 (3.7)	- (-)	- (-)	- (-)	3 (0.1)	1,285 (28.4)

(注) ( )内の数値は、卒業生総数に占める比率(%)である。

(女)

単位：人(%)

区分 卒業年月	卒業者数	A 大学等	B 専修学校 (専門課程)	C 専修学校 (一般課程)	D 公共職業 能力開発 施設等 入学者	E 就職者等 (左記A・B・C・Dに含まれている就職者を除く)				F 左記以外 の者	G 不詳・ 死亡 の者	(再掲)			
		進学 者	進学 者	等入学 者	入学 者	ア 自営業主等	イ 無期雇用 労働者	有期雇用 労働者 (雇用契約期 間が1か月 以上の者)	臨時労働者			ウ A、B、C、Dの うち就職している者	エ 左記Eの有期 雇用労働者の うち雇用契約 期間が1年以上、かつフル タイム勤務相 当の者	(ア+イ+ウ+エ) 就職者計	
															自営業主 等・無期 雇用労働 者
3年3月	5,194 (100.0)	2,744 (52.8)	1,083 (20.9)	115 (2.2)	20 (0.4)	13 (0.3)	1,032 (19.9)	7 (0.1)	8 (0.2)	172 (3.3)	- (-)	- (-)	- (-)	3 (0.1)	1,048 (20.2)
4年3月	5,067 (100.0)	2,758 (54.4)	1,067 (21.1)	99 (2.0)	19 (0.4)	7 (0.1)	917 (18.1)	12 (0.2)	3 (0.1)	185 (3.7)	- (-)	2 (0.0)	- (-)	1 (0.0)	927 (18.3)
5年3月	4,791 (100.0)	2,681 (56.0)	957 (20.0)	84 (1.8)	19 (0.4)	10 (0.2)	863 (18.0)	5 (0.1)	7 (0.1)	165 (3.4)	- (-)	- (-)	- (-)	3 (0.1)	876 (18.3)
6年3月	4,386 (100.0)	2,497 (56.9)	801 (18.3)	92 (2.1)	15 (0.3)	3 (0.1)	796 (18.1)	18 (0.4)	2 (0.0)	161 (3.7)	- (-)	1 (0.0)	- (-)	9 (0.2)	809 (18.4)
7年3月	4,430 (100.0)	2,502 (56.5)	883 (19.9)	71 (1.6)	17 (0.4)	7 (0.2)	775 (17.5)	9 (0.2)	7 (0.2)	159 (3.6)	- (-)	- (-)	- (-)	4 (0.1)	786 (17.7)

(注) ( )内の数値は、卒業生総数に占める比率(%)である。

第 1 表の 2 進路別卒業生数の推移

(通信制課程)

単位：人(%)

区分 卒業年月	卒業生数	A 大学等	B 専修学校 (専門課程)	C 専修学校 (一般課程)	D 公共職業 能力開発 施設等 入学者	E 就職者等 (左記A・B・C・Dに含まれている就職者を除く)				F 左記以外 の者	G 不詳 の者	(再掲)					
		進学者	進学者	等入学者		ア 自営業主等	イ 無期雇用 労働者	有期雇用労働者 (雇用契約期間 が一年以上の者)	臨時労働者			ウ Aのうち 就職して いる者	エ Bのうち 就職して いる者	オ Cのうち 就職して いる者	カ Dのうち 就職して いる者	キ 左記E 有期 雇用労働者の うち雇用契約 期間1年以上 かつフルタイム 勤務相当の者	就職者計 [ア+イ+ウ+エ+オ+カ+キ]
2 年度間	244 (100.0)	37 (15.2)	48 (19.7)	- (-)	2 (0.8)	4 (1.6)	41 (16.8)	1 (0.4)	- (-)	111 (45.5)	- (-)	- (-)	- (-)	- (-)	- (-)	1 (0.4)	46 (18.9)
3 年度間	253 (100.0)	34 (13.4)	45 (17.8)	1 (0.4)	7 (2.8)	- (-)	44 (17.4)	1 (0.4)	- (-)	121 (47.8)	- (-)	- (-)	- (-)	- (-)	- (-)	- (-)	44 (17.4)
4 年度間	262 (100.0)	28 (10.7)	40 (15.3)	10 (3.8)	1 (0.4)	- (-)	24 (9.2)	4 (1.5)	- (-)	155 (59.2)	- (-)	- (-)	- (-)	- (-)	- (-)	4 (1.5)	28 (10.7)
5 年度間	285 (100.0)	46 (16.1)	54 (18.9)	- (-)	4 (1.4)	6 (2.1)	40 (14.0)	4 (1.4)	- (-)	131 (46.0)	- (-)	- (-)	- (-)	- (-)	- (-)	1 (0.4)	47 (16.5)
6 年度間	344 (100.0)	64 (18.6)	47 (13.7)	3 (0.9)	12 (3.5)	2 (0.6)	52 (15.1)	8 (2.3)	- (-)	156 (45.3)	- (-)	- (-)	- (-)	- (-)	- (-)	1 (0.3)	55 (16.0)

(注) ( )内の数値は、卒業生総数に占める比率(%)である。また、「就職者計」には 「常用労働者(有期雇用労働者)」のうち、「雇用契約期間が1年以上、かつフルタイム勤務相当の者」以外の者及び、「臨時労働者」は含まない。

(男)

単位：人(%)

区分 卒業年月	卒業生数	A 大学等	B 専修学校 (専門課程)	C 専修学校 (一般課程)	D 公共職業 能力開発 施設等 入学者	E 就職者等 (左記A・B・C・Dに含まれている就職者を除く)				F 左記以外 の者	G 不詳 の者	(再掲)					
		進学者	進学者	等入学者		ア 自営業主等	イ 無期雇用 労働者	有期雇用労働者 (雇用契約期間 が一年以上の者)	臨時労働者			ウ Aのうち 就職して いる者	エ Bのうち 就職して いる者	オ Cのうち 就職して いる者	カ Dのうち 就職して いる者	キ 左記E 有期 雇用労働者の うち雇用契約 期間1年以上 かつフルタイム 勤務相当の者	就職者計 [ア+イ+ウ+エ+オ+カ+キ]
2 年度間	88 (100.0)	15 (17.0)	16 (18.2)	- (-)	2 (2.3)	3 (3.4)	15 (17.0)	- (-)	- (-)	37 (42.0)	- (-)	- (-)	- (-)	- (-)	- (-)	- (-)	18 (20.5)
3 年度間	114 (100.0)	17 (14.9)	24 (21.1)	1 (0.9)	6 (5.3)	- (-)	18 (15.8)	- (-)	- (-)	48 (42.1)	- (-)	- (-)	- (-)	- (-)	- (-)	- (-)	18 (15.8)
4 年度間	98 (100.0)	10 (10.2)	8 (8.2)	2 (2.0)	1 (1.0)	- (-)	7 (7.1)	2 (2.0)	- (-)	68 (69.4)	- (-)	- (-)	- (-)	- (-)	- (-)	2 (2.0)	9 (9.2)
5 年度間	102 (100.0)	15 (14.7)	12 (11.8)	- (-)	4 (3.9)	4 (3.9)	15 (14.7)	1 (1.0)	- (-)	51 (50.0)	- (-)	- (-)	- (-)	- (-)	- (-)	- (-)	19 (18.6)
6 年度間	150 (100.0)	32 (21.3)	20 (13.3)	- (-)	9 (6.0)	2 (1.3)	26 (17.3)	1 (0.7)	- (-)	60 (40.0)	- (-)	- (-)	- (-)	- (-)	- (-)	- (-)	28 (18.7)

(注) ( )内の数値は、卒業生総数に占める比率(%)である。また、「就職者計」には 「常用労働者(有期雇用労働者)」のうち、「雇用契約期間が1年以上、かつフルタイム勤務相当の者」以外の者及び、「臨時労働者」は含まない。

(女)

単位：人(%)

区分 卒業年月	卒業生数	A 大学等	B 専修学校 (専門課程)	C 専修学校 (一般課程)	D 公共職業 能力開発 施設等 入学者	E 就職者等 (左記A・B・C・Dに含まれている就職者を除く)				F 左記以外 の者	G 不詳 の者	(再掲)					
		進学者	進学者	等入学者		ア 自営業主等	イ 無期雇用 労働者	有期雇用労働者 (雇用契約期間 が一年以上の者)	臨時労働者			ウ Aのうち 就職して いる者	エ Bのうち 就職して いる者	オ Cのうち 就職して いる者	カ Dのうち 就職して いる者	キ 左記E 有期 雇用労働者の うち雇用契約 期間1年以上 かつフルタイム 勤務相当の者	就職者計 [ア+イ+ウ+エ+オ+カ+キ]
2 年度間	156 (100.0)	22 (14.1)	32 (20.5)	- (-)	- (-)	1 (0.6)	26 (16.7)	1 (0.6)	- (-)	74 (47.4)	- (-)	- (-)	- (-)	- (-)	- (-)	1 (0.6)	28 (17.9)
3 年度間	139 (100.0)	17 (12.2)	21 (15.1)	- (-)	1 (0.7)	- (-)	26 (18.7)	1 (0.7)	- (-)	73 (52.5)	- (-)	- (-)	- (-)	- (-)	- (-)	- (-)	26 (18.7)
4 年度間	164 (100.0)	18 (11.0)	32 (19.5)	8 (4.9)	- (-)	- (-)	17 (10.4)	2 (1.2)	- (-)	87 (53.0)	- (-)	- (-)	- (-)	- (-)	- (-)	2 (1.2)	19 (11.6)
5 年度間	183 (100.0)	31 (16.9)	42 (23.0)	- (-)	- (-)	2 (1.1)	25 (13.7)	3 (1.6)	- (-)	80 (43.7)	- (-)	- (-)	- (-)	- (-)	- (-)	1 (0.5)	28 (15.3)
6 年度間	194 (100.0)	32 (16.5)	27 (13.9)	3 (1.5)	3 (1.5)	- (-)	26 (13.4)	7 (3.6)	- (-)	96 (49.5)	- (-)	- (-)	- (-)	- (-)	- (-)	1 (0.5)	27 (13.9)

(注) ( )内の数値は、卒業生総数に占める比率(%)である。また、「就職者計」には 「常用労働者(有期雇用労働者)」のうち、「雇用契約期間が1年以上、かつフルタイム勤務相当の者」以外の者及び、「臨時労働者」は含まない。



第2表 学校種別大学等進学者数の推移  
(全日課程)

単位：人(%)

区 分 卒業年月	計	大 学			短 期 大 学			大学・短大の 通信教育部・別科、 高校等専攻科	弘 前 大	県 立 保 健 大	青 森 公 立 大	八 戸 工 業 大	青 森 大	八 戸 学 院 大	柴 田 学 園 大	弘 前 学 院 大	青 森 中 央 学 院 大	北（獣 医 学 部 大）
		国公立	私 立	計	国公立	私 立	計											
3年3月	5,303 (100.0)	1,864 (35.1)	2,788 (52.6)	4,652 (87.7)	38 (0.7)	475 (9.0)	513 (9.7)	138 (2.6)	529	137	197	223	166	143	63	141	209	6
4年3月	5,347 (100.0)	1,793 (33.5)	2,924 (54.7)	4,717 (88.2)	30 (0.6)	455 (8.5)	485 (9.1)	145 (2.7)	520	127	204	206	162	163	92	148	220	10
5年3月	5,218 (100.0)	1,836 (35.2)	2,740 (52.5)	4,576 (87.7)	38 (0.7)	441 (8.5)	479 (9.2)	163 (3.1)	526	124	160	149	183	127	87	137	190	11
6年3月	4,861 (100.0)	1,740 (35.8)	2,618 (53.9)	4,358 (89.7)	34 (0.7)	338 (7.0)	372 (7.7)	131 (2.7)	525	121	194	128	155	125	85	129	172	12
7年3月	4,875 (100.0)	1,869 (38.3)	2,559 (52.5)	4,428 (90.8)	24 (0.5)	299 (6.1)	323 (6.6)	124 (2.5)	544	132	206	162	158	133	92	84	183	5

(男)

単位：人(%)

区 分 卒業年月	計	大 学			短 期 大 学			大学・短大の 通信教育部・別科、 高校等専攻科	弘 前 大	県 立 保 健 大	青 森 公 立 大	八 戸 工 業 大	青 森 大	八 戸 学 院 大	柴 田 学 園 大	弘 前 学 院 大	青 森 中 央 学 院 大	北（獣 医 学 部 大）
		国公立	私 立	計	国公立	私 立	計											
3年3月	2,571 (100.0)	949 (36.9)	1,503 (58.5)	2,452 (95.4)	5 (0.2)	68 (2.6)	73 (2.8)	46 (1.8)	262	14	98	188	119	70	3	29	105	2
4年3月	2,613 (100.0)	921 (35.2)	1,557 (59.6)	2,478 (94.8)	5 (0.2)	77 (2.9)	82 (3.1)	53 (2.0)	266	18	106	171	118	79	15	50	109	4
5年3月	2,549 (100.0)	929 (36.4)	1,488 (58.4)	2,417 (94.8)	7 (0.3)	82 (3.2)	89 (3.5)	43 (1.7)	262	17	90	124	133	59	13	44	94	5
6年3月	2,380 (100.0)	882 (37.1)	1,404 (59.0)	2,286 (96.1)	6 (0.3)	53 (2.2)	59 (2.5)	35 (1.5)	272	22	107	104	121	65	14	50	86	4
7年3月	2,388 (100.0)	909 (38.1)	1,386 (58.0)	2,295 (96.1)	3 (0.1)	64 (2.7)	67 (2.8)	26 (1.1)	253	24	124	124	115	63	27	40	84	1

(女)

単位：人(%)

区 分 卒業年月	計	大 学			短 期 大 学			大学・短大の 通信教育部・別科、 高校等専攻科	弘 前 大	県 立 保 健 大	青 森 公 立 大	八 戸 工 業 大	青 森 大	八 戸 学 院 大	柴 田 学 園 大	弘 前 学 院 大	青 森 中 央 学 院 大	北（獣 医 学 部 大）
		国公立	私 立	計	国公立	私 立	計											
3年3月	2,732 (100.0)	915 (33.5)	1,285 (47.0)	2,200 (80.5)	33 (1.2)	407 (14.9)	440 (16.1)	92 (3.4)	267	123	99	35	47	73	60	112	104	4
4年3月	2,734 (100.0)	872 (31.9)	1,367 (50.0)	2,239 (81.9)	25 (0.9)	378 (13.8)	403 (14.7)	92 (3.4)	254	109	98	35	44	84	77	98	111	6
5年3月	2,669 (100.0)	907 (34.0)	1,252 (46.9)	2,159 (80.9)	31 (1.2)	359 (13.5)	390 (14.6)	120 (4.5)	264	107	70	25	50	68	74	93	96	6
6年3月	2,481 (100.0)	858 (34.6)	1,214 (48.9)	2,072 (83.5)	28 (1.1)	285 (11.5)	313 (12.6)	96 (3.9)	253	99	87	24	34	60	71	79	86	8
7年3月	2,487 (100.0)	960 (38.6)	1,173 (47.2)	2,133 (85.8)	21 (0.8)	235 (9.4)	256 (10.3)	98 (3.9)	291	108	82	38	43	70	65	44	99	4

第3表の1 職業別就職者数の推移

(全日制・定時制課程)

単位：人(%)

区分 卒業年月	計	専門的・技術的職	事務職	販売職	サービス職	保安職	農林漁業従事者		生産工程	輸送機械	建設・採掘	運搬・清掃等	左記以外	計のうち 自家・自 営業に就 いた者 (再掲)
		業従事者	従事者	従事者	従事者	従事者	農林業 作業者	漁業 作業者	従事者	従事者	従事者	従事者	の者	
3年3月	2,865 (100.0)	340 (11.9)	322 (11.2)	304 (10.6)	413 (14.4)	370 (12.9)	42 (1.5)	11 (0.4)	620 (21.6)	112 (3.9)	215 (7.5)	69 (2.4)	47 (1.6)	62 (2.2)
4年3月	2,505 (100.0)	326 (13.0)	281 (11.2)	224 (8.9)	324 (12.9)	312 (12.5)	45 (1.8)	16 (0.6)	549 (21.9)	101 (4.0)	163 (6.5)	65 (2.6)	99 (4.0)	35 (1.4)
5年3月	2,322 (100.0)	319 (13.7)	256 (11.0)	192 (8.3)	368 (15.8)	268 (11.5)	33 (1.4)	10 (0.4)	496 (21.4)	87 (3.7)	172 (7.4)	55 (2.4)	66 (2.8)	32 (1.4)
6年3月	2,120 (100.0)	298 (14.1)	225 (10.6)	213 (10.0)	354 (16.7)	244 (11.5)	23 (1.1)	16 (0.8)	448 (21.1)	51 (2.4)	161 (7.6)	36 (1.7)	51 (2.4)	21 (1.0)
7年3月	2,071 (100.0)	276 (13.3)	264 (12.7)	160 (7.7)	346 (16.7)	245 (11.8)	26 (1.3)	12 (0.6)	437 (21.1)	55 (2.7)	160 (7.7)	35 (1.7)	55 (2.7)	21 (1.0)

(男)

単位：人(%)

区分 卒業年月	計	専門的・技術的職	事務職	販売職	サービス職	保安職	農林漁業従事者		生産工程	輸送機械	建設・採掘	運搬・清掃等	左記以外	計のうち 自家・自 営業に就 いた者 (再掲)
		業従事者	従事者	従事者	従事者	従事者	農林業 従事者	漁業 従事者	従事者	従事者	従事者	従事者	の者	
3年3月	1,817 (100.0)	288 (15.9)	83 (4.6)	120 (6.6)	130 (7.2)	282 (15.5)	27 (1.5)	10 (0.6)	482 (26.5)	104 (5.7)	202 (11.1)	54 (3.0)	35 (1.9)	44 (2.4)
4年3月	1,578 (100.0)	266 (16.9)	65 (4.1)	90 (5.7)	106 (6.7)	237 (15.0)	27 (1.7)	16 (1.0)	401 (25.4)	90 (5.7)	153 (9.7)	56 (3.5)	71 (4.5)	29 (1.8)
5年3月	1,446 (100.0)	256 (17.7)	69 (4.8)	75 (5.2)	118 (8.2)	198 (13.7)	24 (1.7)	10 (0.7)	371 (25.7)	73 (5.0)	160 (11.1)	44 (3.0)	48 (3.3)	24 (1.7)
6年3月	1,311 (100.0)	239 (18.2)	54 (4.1)	84 (6.4)	116 (8.8)	183 (14.0)	17 (1.3)	15 (1.1)	355 (27.1)	44 (3.4)	150 (11.4)	29 (2.2)	25 (1.9)	18 (1.4)
7年3月	1,285 (100.0)	224 (17.4)	68 (5.3)	69 (5.4)	110 (8.6)	177 (13.8)	19 (1.5)	12 (0.9)	341 (26.5)	48 (3.7)	147 (11.4)	25 (1.9)	45 (3.5)	14 (1.1)

(女)

単位：人(%)

区分 卒業年月	計	専門的・技術的職	事務職	販売職	サービス職	保安職	農林漁業従事者		生産工程	輸送機械	建設・採掘	運搬・清掃等	左記以外	計のうち 自家・自 営業に就 いた者 (再掲)
		業従事者	従事者	従事者	従事者	従事者	農林業 従事者	漁業 従事者	従事者	従事者	従事者	従事者	の者	
3年3月	1,048 (100.0)	52 (5.0)	239 (22.8)	184 (17.6)	283 (27.0)	88 (8.4)	15 (1.4)	1 (0.1)	138 (13.2)	8 (0.8)	13 (1.2)	15 (1.4)	12 (1.1)	18 (1.7)
4年3月	927 (100.0)	60 (6.5)	216 (23.3)	134 (14.5)	218 (23.5)	75 (8.1)	18 (1.9)	－ (－)	148 (16.0)	11 (1.2)	10 (1.1)	9 (1.0)	28 (3.0)	6 (0.6)
5年3月	876 (100.0)	63 (7.2)	187 (21.3)	117 (13.4)	250 (28.5)	70 (8.0)	9 (1.0)	－ (－)	125 (14.3)	14 (1.6)	12 (1.4)	11 (1.3)	18 (2.1)	8 (0.9)
6年3月	809 (100.0)	59 (7.3)	171 (21.1)	129 (15.9)	238 (29.4)	61 (7.5)	6 (0.7)	1 (0.1)	93 (11.5)	7 (0.9)	11 (1.4)	7 (0.9)	26 (3.2)	3 (0.4)
7年3月	786 (100.0)	52 (6.6)	196 (24.9)	91 (11.6)	236 (30.0)	68 (8.7)	7 (0.9)	－ (－)	96 (12.2)	7 (0.9)	13 (1.7)	10 (1.3)	10 (1.3)	7 (0.9)

第3表の2 職業別就職者数の推移  
(通信制課程)

単位：人(%)

区分 卒業年度	計	専門的・ 技術的 職業従 事者	事務 従事者	販売 従事者	サービ ス職業 従事者	保安 職業 従事者	農林漁業 農林業	漁業	生産 工程	輸送 機械運転	建設 ・採掘	運搬 ・清掃等	左記 以外 の者	計のうち 自家・自 営業に就 いた者 (再掲)
2年度間	46 (100.0)	6 (13.0)	3 (6.5)	5 (10.9)	18 (39.1)	4 (8.7)	2 (4.3)	- (-)	3 (6.5)	- (-)	2 (4.3)	1 (2.2)	2 (4.3)	5 (10.9)
3年度間	44 (100.0)	1 (2.3)	3 (6.8)	9 (20.5)	13 (29.5)	2 (4.5)	1 (2.3)	- (-)	9 (20.5)	- (-)	5 (11.4)	- (-)	1 (2.3)	- (-)
4年度間	28 (100.0)	1 (3.6)	3 (10.7)	7 (25.0)	7 (25.0)	1 (3.6)	1 (3.6)	- (-)	4 (14.3)	2 (7.1)	1 (3.6)	- (-)	1 (3.6)	- (-)
5年度間	47 (100.0)	1 (2.1)	2 (4.3)	8 (17.0)	14 (29.8)	2 (4.3)	- (-)	1 (2.1)	12 (25.5)	- (-)	3 (6.4)	4 (8.5)	- (-)	- (-)
6年度間	55 (100.0)	3 (5.5)	2 (3.6)	8 (14.5)	21 (38.2)	5 (9.1)	2 (3.6)	- (-)	5 (9.1)	2 (3.6)	3 (5.5)	2 (3.6)	2 (3.6)	2 (3.6)

(男)

単位：人(%)

区分 卒業年度	計	専門的・ 技術的 職業従 事者	事務 従事者	販売 従事者	サービ ス職業 従事者	保安 職業 従事者	農林漁業 農林業	漁業	生産 工程	輸送 機械運転	建設 ・採掘	運搬 ・清掃等	左記 以外 の者	計のうち 自家・自 営業に就 いた者 (再掲)
2年度間	18 (100.0)	4 (22.2)	- (-)	1 (5.6)	3 (16.7)	3 (16.7)	1 (5.6)	- (-)	1 (5.6)	- (-)	2 (11.1)	1 (5.6)	2 (11.1)	1 (5.6)
3年度間	18 (100.0)	- (-)	- (-)	4 (22.2)	3 (16.7)	1 (5.6)	- (-)	- (-)	5 (27.8)	- (-)	5 (27.8)	- (-)	- (-)	- (-)
4年度間	9 (100.0)	1 (11.1)	1 (11.1)	1 (11.1)	3 (33.3)	- (-)	- (-)	- (-)	1 (11.1)	1 (11.1)	1 (11.1)	- (-)	- (-)	- (-)
5年度間	19 (100.0)	- (-)	- (-)	5 (26.3)	4 (21.1)	- (-)	- (-)	1 (5.3)	3 (15.8)	- (-)	3 (15.8)	3 (15.8)	- (-)	- (-)
6年度間	28 (100.0)	1 (3.6)	- (-)	4 (14.3)	8 (28.6)	1 (3.6)	2 (7.1)	- (-)	3 (10.7)	2 (7.1)	3 (10.7)	2 (7.1)	2 (7.1)	2 (7.1)

(女)

単位：人(%)

区分 卒業年度	計	専門的・ 技術的 職業従 事者	事務 従事者	販売 従事者	サービ ス職業 従事者	保安 職業 従事者	農林漁業 農林業	漁業	生産 工程	輸送 機械運転	建設 ・採掘	運搬 ・清掃等	左記 以外 の者	計のうち 自家・自 営業に就 いた者 (再掲)
2年度間	28 (100.0)	2 (7.1)	3 (10.7)	4 (14.3)	15 (53.6)	1 (3.6)	1 (3.6)	- (-)	2 (7.1)	- (-)	- (-)	- (-)	- (-)	4 (14.3)
3年度間	26 (100.0)	1 (3.8)	3 (11.5)	5 (19.2)	10 (38.5)	1 (3.8)	1 (3.8)	- (-)	4 (15.4)	- (-)	- (-)	- (-)	1 (3.8)	- (-)
4年度間	19 (100.0)	- (-)	2 (10.5)	6 (31.6)	4 (21.1)	1 (5.3)	1 (5.3)	- (-)	3 (15.8)	1 (5.3)	- (-)	- (-)	1 (5.3)	- (-)
5年度間	28 (100.0)	1 (3.6)	2 (7.1)	3 (10.7)	10 (35.7)	2 (7.1)	- (-)	- (-)	9 (32.1)	- (-)	- (-)	1 (3.6)	- (-)	- (-)
6年度間	27 (100.0)	2 (7.4)	2 (7.4)	4 (14.8)	13 (48.1)	4 (14.8)	- (-)	- (-)	2 (7.4)	- (-)	- (-)	- (-)	- (-)	- (-)

第 4 表の 1

産業別就職者数の推移

(全日制・定時制課程)

単位：人(%)

<div> <div>区分</div> <div>卒業年月</div> </div>	計	農業、 林業	漁業	鉱採砂 石利業 業採、`取業	建設業	製造業	電気・供 給道業 ・・業	情報通信業	運輸便業 、業	卸小 売売業 、業	金保 融陰業 、業	不動産 品産賃業 貸業、業	学専サ 術門`研・ビ 究技ス、術業	宿飲サ 泊`ルビ業 、食業	生サ娛 `活`ビス業 、業	教 学 習 育 支 援 、 業	医 療 、 福 祉	複サ `ー ビ ス 合業	サ`ー `他 な に い 分 も の 業 さ	公類を 務され除 （他るく） （にも） （分の）	左の 記も 以 外 の
3 年 3 月	2,865 (100.0)	49 (1.7)	17 (0.6)	4 (0.1)	355 (12.4)	631 (22.0)	42 (1.5)	57 (2.0)	111 (3.9)	341 (11.9)	32 (1.1)	24 (0.8)	61 (2.1)	146 (5.1)	120 (4.2)	9 (0.3)	170 (5.9)	53 (1.8)	190 (6.6)	445 (15.5)	8 (0.3)
4 年 3 月	2,505 (100.0)	46 (1.8)	18 (0.7)	4 (0.2)	321 (12.8)	553 (22.1)	42 (1.7)	39 (1.6)	101 (4.0)	280 (11.2)	46 (1.8)	23 (0.9)	41 (1.6)	111 (4.4)	79 (3.2)	8 (0.3)	149 (5.9)	43 (1.7)	173 (6.9)	415 (16.6)	13 (0.5)
5 年 3 月	2,322 (100.0)	30 (1.3)	10 (0.4)	5 (0.2)	292 (12.6)	533 (23.0)	61 (2.6)	43 (1.9)	86 (3.7)	231 (9.9)	25 (1.1)	36 (1.6)	50 (2.2)	138 (5.9)	91 (3.9)	3 (0.1)	123 (5.3)	22 (0.9)	141 (6.1)	384 (16.5)	18 (0.8)
6 年 3 月	2,120 (100.0)	26 (1.2)	16 (0.8)	2 (0.1)	279 (13.2)	487 (23.0)	47 (2.2)	25 (1.2)	68 (3.2)	237 (11.2)	18 (0.8)	29 (1.4)	36 (1.7)	152 (7.2)	85 (4.0)	7 (0.3)	117 (5.5)	27 (1.3)	139 (6.6)	316 (14.9)	7 (0.3)
7 年 3 月	2,071 (100.0)	24 (1.2)	13 (0.6)	1 (0.0)	270 (13.0)	467 (22.5)	57 (2.8)	24 (1.2)	82 (4.0)	209 (10.1)	22 (1.1)	8 (0.4)	32 (1.5)	158 (7.6)	85 (4.1)	8 (0.4)	109 (5.3)	18 (0.9)	136 (6.6)	335 (16.2)	13 (0.6)

(県内)

単位：人(%)

<div> <div>区分</div> <div>卒業年月</div> </div>	計	農業、 林業	漁業	鉱採砂 石利業 業採、`取業	建設業	製造業	電気・供 給道業 ・・業	情報通信業	運輸便業 、業	卸小 売売業 、業	金保 融陰業 、業	不動産 品産賃業 貸業、業	学専サ 術門`研・ビ 究技ス、術業	宿飲サ 泊`ルビ業 、食業	生サ娛 `活`ビス業 、業	教 学 習 育 支 援 、 業	医 療 、 福 祉	複サ `ー ビ ス 合業	サ`ー `他 な に い 分 も の 業 さ	公類を 務され除 （他るく） （にも） （分の）	左の 記も 以 外 の
3 年 3 月	1,683 (100.0)	43 (2.6)	14 (0.8)	3 (0.2)	201 (11.9)	381 (22.6)	14 (0.8)	16 (1.0)	43 (2.6)	259 (15.4)	27 (1.6)	17 (1.0)	39 (2.3)	60 (3.6)	75 (4.5)	8 (0.5)	140 (8.3)	46 (2.7)	112 (6.7)	181 (10.8)	4 (0.2)
4 年 3 月	1,567 (100.0)	36 (2.3)	17 (1.1)	3 (0.2)	163 (10.4)	352 (22.5)	22 (1.4)	16 (1.0)	44 (2.8)	235 (15.0)	41 (2.6)	18 (1.1)	21 (1.3)	65 (4.1)	54 (3.4)	6 (0.4)	136 (8.7)	38 (2.4)	105 (6.7)	187 (11.9)	8 (0.5)
5 年 3 月	1,433 (100.0)	27 (1.9)	8 (0.6)	2 (0.1)	180 (12.6)	328 (22.9)	26 (1.8)	18 (1.3)	44 (3.1)	184 (12.8)	23 (1.6)	26 (1.8)	33 (2.3)	70 (4.9)	56 (3.9)	3 (0.2)	112 (7.8)	20 (1.4)	86 (6.0)	174 (12.1)	13 (0.9)
6 年 3 月	1,249 (100.0)	22 (1.8)	14 (1.1)	2 (0.2)	138 (11.0)	300 (24.0)	12 (1.0)	8 (0.6)	27 (2.2)	190 (15.2)	17 (1.4)	22 (1.8)	13 (1.0)	81 (6.5)	47 (3.8)	6 (0.5)	101 (8.1)	19 (1.5)	87 (7.0)	138 (11.0)	5 (0.4)
7 年 3 月	1,267 (100.0)	20 (1.6)	11 (0.9)	1 (0.1)	144 (11.4)	305 (24.1)	24 (1.9)	14 (1.1)	49 (3.9)	155 (12.2)	17 (1.3)	6 (0.5)	12 (0.9)	73 (5.8)	54 (4.3)	5 (0.4)	97 (7.7)	13 (1.0)	89 (7.0)	169 (13.3)	9 (0.7)

(県外)

単位：人(%)

<div> <div>区分</div> <div>卒業年月</div> </div>	計	農業、 林業	漁業	鉱採砂 石利業 業採、`取業	建設業	製造業	電気・供 給道業 ・・業	情報通信業	運輸便業 、業	卸小 売売業 、業	金保 融陰業 、業	不動産 品産賃業 貸業、業	学専サ 術門`研・ビ 究技ス、術業	宿飲サ 泊`ルビ業 、食業	生サ娛 `活`ビス業 、業	教 学 習 育 支 援 、 業	医 療 、 福 祉	複サ `ー ビ ス 合業	サ`ー `他 な に い 分 も の 業 さ	公類を 務され除 （他るく） （にも） （分の）	左の 記も 以 外 の
3 年 3 月	1,182 (100.0)	6 (0.5)	3 (0.3)	1 (0.1)	154 (13.0)	250 (21.2)	28 (2.4)	41 (3.5)	68 (5.8)	82 (6.9)	5 (0.4)	7 (0.6)	22 (1.9)	86 (7.3)	45 (3.8)	1 (0.1)	30 (2.5)	7 (0.6)	78 (6.6)	264 (22.3)	4 (0.3)
4 年 3 月	938 (100.0)	10 (1.1)	1 (0.1)	1 (0.1)	158 (16.8)	201 (21.4)	20 (2.1)	23 (2.5)	57 (6.1)	45 (4.8)	5 (0.5)	5 (0.5)	20 (2.1)	46 (4.9)	25 (2.7)	2 (0.2)	13 (1.4)	5 (0.5)	68 (7.2)	228 (24.3)	5 (0.5)
5 年 3 月	889 (100.0)	3 (0.3)	2 (0.2)	3 (0.3)	112 (12.6)	205 (23.1)	35 (3.9)	25 (2.8)	42 (4.7)	47 (5.3)	2 (0.2)	10 (1.1)	17 (1.9)	68 (7.6)	35 (3.9)	- (-)	11 (1.2)	2 (0.2)	55 (6.2)	210 (23.6)	5 (0.6)
6 年 3 月	871 (100.0)	4 (0.5)	2 (0.2)	- (-)	141 (16.2)	187 (21.5)	35 (4.0)	17 (2.0)	41 (4.7)	47 (5.4)	1 (0.1)	7 (0.8)	23 (2.6)	71 (8.2)	38 (4.4)	1 (0.1)	16 (1.8)	8 (0.9)	52 (6.0)	178 (20.4)	2 (0.2)
7 年 3 月	804 (100.0)	4 (0.5)	2 (0.2)	- (-)	126 (15.7)	162 (20.1)	33 (4.1)	10 (1.2)	33 (4.1)	54 (6.7)	5 (0.6)	2 (0.2)	20 (2.5)	85 (10.6)	31 (3.9)	3 (0.4)	12 (1.5)	5 (0.6)	47 (5.8)	166 (20.6)	4 (0.5)

第 4 表の 2 産業別就職者数の推移

(通信制課程)

単位：人(%)

区分 卒業年月	計	農 業 ・ 林 業	漁 業	鉱採砂 利石採 業業取	建 設 業	製 造 業	電熱水 気・供道 ガス・業	情通 信 報業	運郵 輸便 業業	卸小 売売 業業	金保 融 險 業・業	不物 動品 産賃 業貸 ・業	学専サ 術門   ・ビ 研技ス 究術業	宿飲サ 泊   業 ・食業	生サ・ 活   娛 ビ   楽 ス   業	教 学 習 育支 援 ・業	医 療 ・ 福 祉	複サ   ビ ス 合業	サ   他   にな   いない   分も   類のさ   一	公 務 さ れる も (他 に も 分 の )	を 除 く 以 外 の 左 の 記 も 外 の
2 年度間	46 (100.0)	2 (4.3)	1 (2.2)	- (-)	4 (8.7)	5 (10.9)	- (-)	2 (4.3)	1 (2.2)	4 (8.7)	- (-)	- (-)	1 (2.2)	3 (6.5)	5 (10.9)	- (-)	13 (28.3)	- (-)	1 (2.2)	3 (6.5)	1 (2.2)
3 年度間	44 (100.0)	1 (2.3)	- (-)	1 (2.3)	5 (11.4)	9 (20.5)	- (-)	1 (2.3)	3 (6.8)	4 (9.1)	- (-)	- (-)	- (-)	3 (6.8)	8 (18.2)	- (-)	4 (9.1)	2 (4.5)	- (-)	2 (4.5)	1 (2.3)
4 年度間	28 (100.0)	1 (3.6)	- (-)	- (-)	2 (7.1)	4 (14.3)	- (-)	- (-)	2 (7.1)	8 (28.6)	- (-)	- (-)	- (-)	1 (3.6)	4 (14.3)	- (-)	1 (3.6)	1 (3.6)	2 (7.1)	- (-)	2 (7.1)
5 年度間	47 (100.0)	1 (2.1)	1 (2.1)	- (-)	4 (8.5)	10 (21.3)	- (-)	- (-)	1 (2.1)	10 (21.3)	- (-)	- (-)	1 (2.1)	5 (10.6)	3 (6.4)	- (-)	3 (6.4)	- (-)	5 (10.6)	1 (2.1)	2 (4.3)
6 年度間	55 (100.0)	2 (3.6)	- (-)	- (-)	3 (5.5)	3 (5.5)	- (-)	- (-)	4 (7.3)	11 (20.0)	- (-)	- (-)	4 (7.3)	11 (20.0)	5 (9.1)	1 (1.8)	5 (9.1)	- (-)	4 (7.3)	2 (3.6)	- (-)

(注) 通信制課程については「産業別就職者数」において県内・県外別調査を実施していないため合計値のみとした。

第5表 学科別進路状況  
(全日制課程)

区 分 学 科		卒 業 者 数			A 大 学 等 進 学 者			B 専 修 学 校 ( 専 門 課 程 ) 進 学 者		C 専 修 学 校 ( 一 般 課 程 ) 入 学 者		D 公共職業能力開発施設 等 入 学 者		E 就職者等（左記A、B、C、Dを除く）							
														自 営 業 主 等		常用労働者				臨 時 労 働 者	
																無 期 雇 用 労 働 者		有 期 雇 用 労 働 者 （雇用契約期間一か月 以上の者）			
		計	男	女	計	男	女	男	女	男	女	男	女	男	女	男	女	男	女	男	女
合 計	計	8,786	4,438	4,348	4,875	2,388	2,487	477	863	71	68	94	16	15	7	1,234	751	5	8	4	3
	普 通	5,397	2,523	2,874	3,734	1,793	1,941	229	483	60	46	29	5	7	3	276	283	5	5	1	－
	農 業	334	201	133	47	30	17	38	47	2	4	9	2	2	1	114	61	－	－	－	－
	工 業	1,069	928	141	235	212	23	82	27	4	2	37	3	2	－	585	82	－	－	2	2
	商 業	608	248	360	193	93	100	47	111	2	6	11	5	2	2	89	132	－	－	－	－
	水 産	61	44	17	16	13	3	3	3	－	－	2	－	－	－	25	10	－	－	－	－
	家 庭	293	60	233	104	14	90	9	54	－	3	－	－	1	－	35	73	－	2	－	－
	看 護	86	6	80	82	5	77	－	－	－	－	－	1	－	－	1	1	－	－	－	－
	情 報	22	13	9	8	5	3	3	1	－	－	－	－	－	－	5	5	－	－	－	－
	理 数	34	22	12	33	22	11	－	－	－	－	－	－	－	－	－	1	－	－	－	－
	英 語	82	21	61	67	17	50	－	5	－	－	－	－	－	－	－	1	－	－	－	－
	音 楽	3	－	3	3	－	3	－	－	－	－	－	－	－	－	－	－	－	－	－	－
	福 祉	24	5	19	1	－	1	－	5	－	－	－	－	－	－	5	12	－	－	－	－
	スポーツ	116	83	33	67	47	20	6	9	－	1	2	－	－	－	27	3	－	－	－	－
立 県	表 現	28	2	26	18	2	16	－	9	－	－	－	－	－	－	－	1	－	－	－	－
	総 合	629	282	347	267	135	132	60	109	3	6	4	－	1	1	72	86	－	1	1	1
	計	6,315	3,178	3,137	3,577	1,723	1,854	300	619	60	48	58	11	8	2	911	511	3	4	1	1
	普 通	3,671	1,651	2,020	2,707	1,244	1,463	110	296	51	30	9	4	4	－	139	157	3	3	－	－
	農 業	334	201	133	47	30	17	38	47	2	4	9	2	2	1	114	61	－	－	－	－
	工 業	832	721	111	177	160	17	59	21	2	1	23	2	1	－	473	69	－	－	－	－
	商 業	500	192	308	167	78	89	35	100	2	5	10	3	－	－	63	108	－	－	－	－
	水 産	61	44	17	16	13	3	3	3	－	－	2	－	－	－	25	10	－	－	－	－
	家 庭	103	18	85	39	2	37	4	26	－	1	－	－	－	－	12	20	－	－	－	－
	看 護	39	5	34	38	4	34	－	－	－	－	－	－	－	－	1	－	－	－	－	－
私 立	理 数	34	22	12	33	22	11	－	－	－	－	－	－	－	－	－	1	－	－	－	－
	英 語	35	10	25	26	8	18	－	4	－	－	－	－	－	－	－	1	－	－	－	－
	スポーツ	116	83	33	67	47	20	6	9	－	1	2	－	－	－	27	3	－	－	－	－
	表 現	28	2	26	18	2	16	－	9	－	－	－	－	－	－	－	1	－	－	－	－
	総 合	562	229	333	242	113	129	45	104	3	6	3	－	1	1	57	80	－	1	1	1
	計	2,471	1,260	1,211	1,298	665	633	177	244	11	20	36	5	7	5	323	240	2	4	3	2
	普 通	1,726	872	854	1,027	549	478	119	187	9	16	20	1	3	3	137	126	2	2	1	－
	工 業	237	207	30	58	52	6	23	6	2	1	14	1	1	－	112	13	－	－	2	2
	商 業	108	56	52	26	15	11	12	11	－	1	1	2	2	2	26	24	－	－	－	－
	家 庭	190	42	148	65	12	53	5	28	－	2	－	－	1	－	23	53	－	2	－	－
立 県	看 護	47	1	46	44	1	43	－	－	－	－	－	1	－	－	－	1	－	－	－	－
	情 報	22	13	9	8	5	3	3	1	－	－	－	－	－	－	5	5	－	－	－	－
	英 語	47	11	36	41	9	32	－	1	－	－	－	－	－	－	－	－	－	－	－	－
	音 楽	3	－	3	3	－	3	－	－	－	－	－	－	－	－	－	－	－	－	－	－
	福 祉	24	5	19	1	－	1	－	5	－	－	－	－	－	－	5	12	－	－	－	－
	総 合	67	53	14	25	22	3	15	5	－	－	1	－	－	－	15	6	－	－	－	－

(注) 「就職者計」には 「常用労働者（有期雇用労働者）」のうち、「雇用契約期間が1年以上、かつフルタイム勤務相当の者」以外の者及び、「臨時労働者」は含まない。

(定時制課程)																				
区 分 学 科	卒 業 者 数			A 大 学 等 進 学 者			B 専 修 学 校 ( 専 門 課 程 ) 進 学 者		C 専 修 学 校 ( 一 般 課 程 ) 入 学 者		D 公 共 職 業 能 力 開 発 施 設 等 入 学 者		E 就 職 者 等 ( 左 記 A、B、C、D を 除 く )							
													自 営 業 主 等		常 用 労 働 者				臨 時 労 働 者	
															無 期 雇 用 労 働 者		有 期 雇 用 労 働 者 ( 雇 用 契 約 期 間 一 か 月 以 上 の 者 )			
	計	男	女	計	男	女	男	女	男	女	男	女	男	女	男	女	男	女	男	女
計	170	88	82	30	15	15	8	20	-	3	11	1	2	-	31	24	2	1	-	4
普 通	149	79	70	27	15	12	8	19	-	2	10	1	2	-	27	20	2	1	-	4
総 合	21	9	12	3	-	3	-	1	-	1	1	-	-	-	4	4	-	-	-	-

(注) 「就職者計」には 「常用労働者（有期雇用労働者）」のうち、「雇用契約期間が1年以上、かつフルタイム勤務相当の者」以外の者及び、「臨時労働者」は含まない。

(通信制課程)																				
区 分 学 科	卒 業 者 数			A 大 学 等 進 学 者			B 専 修 学 校 ( 専 門 課 程 ) 進 学 者		C 専 修 学 校 ( 一 般 課 程 ) 入 学 者		D 公共職業能力開発施設 等 入 学 者		E 就職者等（左記A、B、C、Dを除く）							
													自 営 業 主 等		常用労働者				臨時 労 働 者	
	無 期 雇 用 労 働 者		有 期 雇 用 労 働 者 (雇用契約期間一か月以上)																	
	計	男	女	計	男	女	男	女	男	女	男	女	男	女	男	女	男	女	男	女
普 通	344	150	194	64	32	32	20	27	-	3	9	3	2	-	26	26	1	7	-	-

(注) 「就職者計」には 「常用労働者（有期雇用労働者）」のうち、「雇用契約期間が1年以上、かつフルタイム勤務相当の者」以外の者及び、「臨時労働者」は含まない。

F 左記以外の者		G 不詳・死亡の者		H (再掲)						就 職 者 計			大 学 等 進 学 率			就 職 率			区分 学 科	
				A、B、C、Dのうち就職している者		左記E有期雇用労働者のうち雇用契約期間1年以上かつフルタイム勤務相当の者														
				自営業主等 無期雇用労働者																
男	女	男	女	男	女	男	女	男	女	計	男	女	計	男	女	計	男	女	計	専攻科
150	145	-	-	-	-	-	-	3	4	2,014	1,252	762	55.5	53.8	57.2	22.9	28.2	17.5	計	総合
123	108	-	-	-	-	-	-	3	3	575	286	289	69.2	71.1	67.5	10.7	11.3	10.1	普通	県立
6	1	-	-	-	-	-	-	-	-	178	116	62	14.1	14.9	12.8	53.3	57.7	46.6	農業	
4	2	-	-	-	-	-	-	-	-	669	587	82	22.0	22.8	16.3	62.6	63.3	58.2	工業	
4	4	-	-	-	-	-	-	-	-	225	91	134	31.7	37.5	27.8	37.0	36.7	37.2	商業	
1	1	-	-	-	-	-	-	-	-	35	25	10	26.2	29.5	17.6	57.4	56.8	58.8	水産	
1	11	-	-	-	-	-	-	-	-	109	36	73	35.5	23.3	38.6	37.2	60.0	31.3	家庭	
-	1	-	-	-	-	-	-	-	-	2	1	1	95.3	83.3	96.3	2.3	16.7	1.3	看護	
-	-	-	-	-	-	-	-	-	-	10	5	5	36.4	38.5	33.3	45.5	38.5	55.6	情報	
-	-	-	-	-	-	-	-	-	-	1	-	1	97.1	100.0	91.7	2.9	-	8.3	理数	
4	5	-	-	-	-	-	-	-	-	1	-	1	81.7	81.0	82.0	1.2	-	1.6	英語	
-	-	-	-	-	-	-	-	-	-	-	-	-	100.0	-	100.0	-	-	-	音楽	
-	1	-	-	-	-	-	-	-	-	17	5	12	4.2	-	5.3	70.8	100.0	63.2	福祉	
1	-	-	-	-	-	-	-	-	-	30	27	3	57.8	56.6	60.6	25.9	32.5	9.1	スポーツ	
-	-	-	-	-	-	-	-	-	-	1	-	1	64.3	100.0	61.5	3.6	-	3.8	表現	
6	11	-	-	-	-	-	-	-	1	161	73	88	42.4	47.9	38.0	25.6	25.9	25.4	総合	
114	87	-	-	-	-	-	-	3	4	1,439	922	517	56.6	54.2	59.1	22.8	29.0	16.5	計	専攻科
91	67	-	-	-	-	-	-	3	3	306	146	160	73.7	75.3	72.4	8.3	8.8	7.9	普通	県立
6	1	-	-	-	-	-	-	-	-	178	116	62	14.1	14.9	12.8	53.3	57.7	46.6	農業	
3	1	-	-	-	-	-	-	-	-	543	474	69	21.3	22.2	15.3	65.3	65.7	62.2	工業	
4	3	-	-	-	-	-	-	-	-	171	63	108	33.4	40.6	28.9	34.2	32.8	35.1	商業	
1	1	-	-	-	-	-	-	-	-	35	25	10	26.2	29.5	17.6	57.4	56.8	58.8	水産	
-	1	-	-	-	-	-	-	-	-	32	12	20	37.9	11.1	43.5	31.1	66.7	23.5	家庭	
-	-	-	-	-	-	-	-	-	-	1	1	-	97.4	80.0	100.0	2.6	20.0	-	看護	
-	-	-	-	-	-	-	-	-	-	1	-	1	97.1	100.0	91.7	2.9	-	8.3	理数	
2	2	-	-	-	-	-	-	-	-	1	-	1	74.3	80.0	72.0	2.9	-	4.0	英語	
1	-	-	-	-	-	-	-	-	-	30	27	3	57.8	56.6	60.6	25.9	32.5	9.1	スポーツ	
-	-	-	-	-	-	-	-	-	-	1	-	1	64.3	100.0	61.5	3.6	-	3.8	表現	
6	11	-	-	-	-	-	-	-	1	140	58	82	43.1	49.3	38.7	24.9	25.3	24.6	総合	
36	58	-	-	-	-	-	-	-	-	575	330	245	52.5	52.8	52.3	23.3	26.2	20.2	計	専攻科
32	41	-	-	-	-	-	-	-	-	269	140	129	59.5	63.0	56.0	15.6	16.1	15.1	普通	県立
1	1	-	-	-	-	-	-	-	-	126	113	13	24.5	25.1	20.0	53.2	54.6	43.3	工業	
-	1	-	-	-	-	-	-	-	-	54	28	26	24.1	26.8	21.2	50.0	50.0	50.0	商業	
1	10	-	-	-	-	-	-	-	-	77	24	53	34.2	28.6	35.8	40.5	57.1	35.8	家庭	
-	1	-	-	-	-	-	-	-	-	1	-	1	93.6	100.0	93.5	2.1	-	2.2	看護	
-	-	-	-	-	-	-	-	-	-	10	5	5	36.4	38.5	33.3	45.5	38.5	55.6	情報	
2	3	-	-	-	-	-	-	-	-	-	-	-	87.2	81.8	88.9	-	-	-	英語	
-	-	-	-	-	-	-	-	-	-	-	-	-	100.0	-	100.0	-	-	-	音楽	
-	1	-	-	-	-	-	-	-	-	17	5	12	4.2	-	5.3	70.8	100.0	63.2	福祉	
-	-	-	-	-	-	-	-	-	-	21	15	6	37.3	41.5	21.4	31.3	28.3	42.9	総合	

F 左記以外の者		G 不詳・死亡の者		H (再掲)						就 職 者 計			大 学 等 進 学 率			就 職 率			区分 学 科	
				A、B、C、Dのうち就職している者				左記E有期雇用労働者のうち雇用契約期間1年以上かつフルタイム勤務相当の者												
				自営業主等 無期雇用労働者		雇用契約期間1年 以上かつフルタイム 勤務相当の者														
男	女	男	女	男	女	男	女	男	女	計	男	女	計	男	女	計	男	女	計	普通
19	14	-	-	-	-	-	-	-	-	57	33	24	17.6	17.0	18.3	33.5	37.5	29.3	計	通
15	11	-	-	-	-	-	-	-	-	49	29	20	18.1	19.0	17.1	32.9	36.7	28.6	普	合
4	3	-	-	-	-	-	-	-	-	8	4	4	14.3	-	25.0	38.1	44.4	33.3	総	合

単位：人、％																	
F		G		H (再掲) A、B、C、Dのうち就職している者				就 職 者 計			大 学 等 進 学 率			就 職 率			区分 学 科
左 記 以 外 の 者		不 詳 ・ 死 亡 の 者		左記E有期雇用労働者のうち雇用契約期間1年以上かつフルタイム勤務				計	男	女	計	男	女	計	男	女	
男	女	男	女	男	女	男	女										
60	96	－	－	－	－	－	1	55	28	27	18.6	21.3	16.5	16.0	18.7	13.9	普 通





単位：人、％

F 左記以外の者		G 不詳・死亡の者		H (再掲)						就 職 者 計			大 学 等 進 学 率			就 職 率		
				A、B、C、Dのうち就職している者				左記E有期雇用労働者のうち雇用契約期間1年以上かつフルタイム勤務相当の者										
				自営業主等 無期雇用労働者		雇用契約期間1年以上かつフルタイム勤務相当の者												
男	女	男	女	男	女	男	女	男	女	計	男	女	計	男	女	計	男	女
150	145	-	-	-	-	-	-	3	4	2,014	1,252	762	55.5	53.8	57.2	22.9	28.2	17.5
114	87	-	-	-	-	-	-	3	4	1,439	922	517	56.6	54.2	59.1	22.8	29.0	16.5
-	-	-	-	-	-	-	-	1	2	3	1	2	87.9	88.0	87.8	1.3	0.9	1.5
1	3	-	-	-	-	-	-	-	-	26	8	18	55.3	63.5	50.3	11.4	9.4	12.6
8	4	-	-	-	-	-	-	-	-	3	1	2	90.9	89.9	91.8	1.3	0.9	1.6
1	2	-	-	-	-	-	-	-	-	29	24	5	60.0	60.4	59.3	19.3	26.4	8.5
1	-	-	-	-	-	-	-	-	-	15	14	1	42.1	41.9	42.9	39.5	45.2	14.3
7	6	-	-	-	-	-	-	-	-	4	1	3	82.8	83.3	82.4	2.5	1.4	3.5
2	2	-	-	-	-	-	-	-	-	1	-	1	74.3	80.0	72.0	2.9	-	4.0
2	6	-	-	-	-	-	-	-	-	27	8	19	48.1	54.9	43.8	14.8	11.3	17.0
-	-	-	-	-	-	-	-	-	-	13	6	7	27.3	33.3	23.1	59.1	66.7	53.8
20	13	-	-	-	-	-	-	-	-	1	1	-	76.4	67.5	85.0	0.4	0.9	-
17	8	-	-	-	-	-	-	2	1	4	3	1	80.5	75.0	85.4	1.7	2.8	0.8
12	6	-	-	-	-	-	-	-	-	4	2	2	78.5	81.5	75.8	1.8	1.9	1.7
4	3	-	-	-	-	-	-	-	-	1	1	-	89.8	87.6	91.7	0.4	1.0	-
1	1	-	-	-	-	-	-	-	-	5	-	5	84.0	89.1	81.3	2.7	-	4.1
-	-	-	-	-	-	-	-	-	-	1	-	1	64.3	100.0	61.5	3.6	-	3.8
6	8	-	-	-	-	-	-	-	-	4	1	3	86.2	86.7	85.8	1.8	1.1	2.2
2	-	-	-	-	-	-	-	-	-	12	8	4	71.6	79.8	61.6	6.3	7.7	4.7
-	-	-	-	-	-	-	-	-	-	-	-	-	84.2	91.3	73.3	-	-	-
2	1	-	-	-	-	-	-	-	-	24	12	12	54.1	64.4	46.1	17.8	20.3	15.8
-	-	-	-	-	-	-	-	-	-	2	1	1	22.2	33.3	-	22.2	16.7	33.3
2	1	-	-	-	-	-	-	-	-	1	1	-	87.8	88.5	87.3	0.8	1.9	-
-	-	-	-	-	-	-	-	-	-	1	-	1	97.1	100.0	91.7	2.9	-	8.3
-	1	-	-	-	-	-	-	-	-	33	14	19	40.7	52.4	33.3	30.6	33.3	28.8
-	1	-	-	-	-	-	-	-	-	4	1	3	25.8	33.3	25.0	12.9	33.3	10.7
-	-	-	-	-	-	-	-	-	-	1	1	-	97.4	80.0	100.0	2.6	20.0	-

区分 学校名		卒業 者 数			A 大 学 等 進 学 者			B 専 修 学 校 ( 専 門 課 程 ) 者 進 学		C 専 修 学 校 ( 一 般 課 程 ) 者 入 学		D 公 共 職 業 能 力 開 発 施 設 等 者 入 学		E 就職者等（左記A、B、C、Dを除く）								
														自 営 業 主 等		常用労働者				臨時労働者		
																無期雇用労働者		有期雇用労働者 (雇用契約期間一 か月以上の者)				
		計	男	女	計	男	女	男	女	男	女	男	女	男	女	男	女	男	女	男	女	
立 川 市	野 辺 地 普	36	13	23	7	2	5	3	9	-	1	-	-	-	-	8	8	-	-	-	-	
	七 戸 総	101	49	52	31	16	15	11	19	-	-	1	-	-	-	19	15	-	-	1	-	
	百 石 {	普	63	29	34	8	3	5	1	8	-	-	1	-	-	-	21	21	-	-	-	-
		家	28	18	10	3	2	1	4	5	-	-	-	-	-	-	12	4	-	-	-	-
	六 ヶ 所 普	39	18	21	10	4	6	4	2	-	-	-	-	-	-	10	13	-	-	-	-	
	三 本 木 普	189	85	104	162	76	86	5	11	-	-	-	-	-	-	2	1	-	-	-	-	
	三 沢 普	184	88	96	141	69	72	11	20	-	-	-	-	-	-	5	4	-	-	-	-	
	田 名 部 普	177	76	101	133	57	76	6	19	1	-	-	-	1	-	10	5	-	-	-	-	
	大 湊 総	143	50	93	50	20	30	9	26	1	-	-	-	-	1	19	34	-	1	-	-	
	大 間 普	36	14	22	15	8	7	-	5	-	-	-	-	1	-	5	8	-	-	-	-	
	三 戸 普	23	10	13	3	2	1	4	6	-	-	1	-	-	-	3	6	-	-	-	-	
	五所川原農林	85	50	35	10	7	3	10	14	-	3	-	2	-	1	33	12	-	-	-	-	
	柏 木 農 業 農	57	38	19	7	6	1	6	1	2	-	1	-	2	-	21	17	-	-	-	-	
	三本木農業 恵 拓 {	普	67	26	41	35	15	20	5	9	-	-	-	-	-	5	11	-	-	-	-	
		農	133	68	65	23	12	11	12	26	-	1	1	-	-	39	26	-	-	-	-	
	名久井農業農	59	45	14	7	5	2	10	6	-	-	7	-	-	-	21	6	-	-	-	-	
	八 戸 水 産 水	61	44	17	16	13	3	3	3	-	-	2	-	-	-	25	10	-	-	-	-	
	青 森 工 業 工	159	135	24	24	22	2	21	9	-	-	5	-	-	-	87	12	-	-	-	-	
	弘 前 工 業 工	197	169	28	41	36	5	6	3	2	-	2	-	1	-	122	20	-	-	-	-	
	八 戸 工 業 工	207	180	27	70	64	6	12	1	-	-	3	2	-	-	100	18	-	-	-	-	
五所川原科 {	普	68	22	46	33	15	18	3	14	2	2	-	-	-	2	11	-	-	-	-		
	工	77	71	6	16	15	1	4	2	-	1	6	-	-	45	2	-	-	-	-		
十和田工業工	102	95	7	20	19	1	9	2	-	-	2	-	-	-	64	4	-	-	-	-		
立 む つ 工 業 工	90	71	19	6	4	2	7	4	-	-	5	-	-	-	55	13	-	-	-	-		
青 森 商 業 商	145	64	81	53	30	23	11	17	1	-	7	3	-	-	14	36	-	-	-	-		
弘前実業 {	商	115	57	58	41	24	17	13	12	-	5	2	-	-	15	24	-	-	-	-		
	家	75	-	75	36	-	36	-	21	-	1	-	-	-	-	16	-	-	-	-		
	ス	40	29	11	19	13	6	3	2	-	1	-	-	-	13	2	-	-	-	-		
八 戸 商 業 商	97	18	79	27	7	20	5	35	-	-	-	-	-	-	6	24	-	-	-	-		
三 沢 商 業 商	112	50	62	38	16	22	5	19	1	-	1	-	-	-	27	21	-	-	-	-		

単位：人、％

F 左記以外の者		G 不詳・死亡の者		H (再掲)						就 職 者 計			大 学 等 進 学 率			就 職 率		
				A、B、C、Dのうち就職している者				左記E有期雇用労働者のうち雇用契約期間1年以上かつフルタイム勤務相当の者										
				自営業主等無期雇用労働者		雇用契約期間1年以上かつフルタイム勤務相当の者												
男	女	男	女	男	女	男	女	男	女	計	男	女	計	男	女	計	男	女
-	-	-	-	-	-	-	-	-	-	16	8	8	19.4	15.4	21.7	44.4	61.5	34.8
1	3	-	-	-	-	-	-	-	-	34	19	15	30.7	32.7	28.8	33.7	38.8	28.8
3	-	-	-	-	-	-	-	-	-	42	21	21	12.7	10.3	14.7	66.7	72.4	61.8
-	-	-	-	-	-	-	-	-	-	16	12	4	10.7	11.1	10.0	57.1	66.7	40.0
-	-	-	-	-	-	-	-	-	-	23	10	13	25.6	22.2	28.6	59.0	55.6	61.9
2	6	-	-	-	-	-	-	-	-	3	2	1	85.7	89.4	82.7	1.6	2.4	1.0
3	-	-	-	-	-	-	-	-	-	9	5	4	76.6	78.4	75.0	4.9	5.7	4.2
1	1	-	-	-	-	-	-	-	-	16	11	5	75.1	75.0	75.2	9.0	14.5	5.0
1	1	-	-	-	-	-	-	-	1	55	19	36	35.0	40.0	32.3	38.5	38.0	38.7
-	2	-	-	-	-	-	-	-	-	14	6	8	41.7	57.1	31.8	38.9	42.9	36.4
-	-	-	-	-	-	-	-	-	-	9	3	6	13.0	20.0	7.7	39.1	30.0	46.2
-	-	-	-	-	-	-	-	-	-	46	33	13	11.8	14.0	8.6	54.1	66.0	37.1
-	-	-	-	-	-	-	-	-	-	40	23	17	12.3	15.8	5.3	70.2	60.5	89.5
1	1	-	-	-	-	-	-	-	-	16	5	11	52.2	57.7	48.8	23.9	19.2	26.8
4	1	-	-	-	-	-	-	-	-	65	39	26	17.3	17.6	16.9	48.9	57.4	40.0
2	-	-	-	-	-	-	-	-	-	27	21	6	11.9	11.1	14.3	45.8	46.7	42.9
1	1	-	-	-	-	-	-	-	-	35	25	10	26.2	29.5	17.6	57.4	56.8	58.8
-	1	-	-	-	-	-	-	-	-	99	87	12	15.1	16.3	8.3	62.3	64.4	50.0
-	-	-	-	-	-	-	-	-	-	143	123	20	20.8	21.3	17.9	72.6	72.8	71.4
1	-	-	-	-	-	-	-	-	-	118	100	18	33.8	35.6	22.2	57.0	55.6	66.7
-	1	-	-	-	-	-	-	-	-	13	2	11	48.5	68.2	39.1	19.1	9.1	23.9
1	-	-	-	-	-	-	-	-	-	47	45	2	20.8	21.1	16.7	61.0	63.4	33.3
1	-	-	-	-	-	-	-	-	-	68	64	4	19.6	20.0	14.3	66.7	67.4	57.1
-	-	-	-	-	-	-	-	-	-	68	55	13	6.7	5.6	10.5	75.6	77.5	68.4
1	2	-	-	-	-	-	-	-	-	50	14	36	36.6	46.9	28.4	34.5	21.9	44.4
3	-	-	-	-	-	-	-	-	-	39	15	24	35.7	42.1	29.3	33.9	26.3	41.4
-	1	-	-	-	-	-	-	-	-	16	-	16	48.0	-	48.0	21.3	-	21.3
-	-	-	-	-	-	-	-	-	-	15	13	2	47.5	44.8	54.5	37.5	44.8	18.2
-	-	-	-	-	-	-	-	-	-	30	6	24	27.8	38.9	25.3	30.9	33.3	30.4
-	-	-	-	-	-	-	-	-	-	48	27	21	33.9	32.0	35.5	42.9	54.0	33.9

区分  学校名		卒業 者 数			A 大 学 等 進 学 者			B 専 修 学 校 ( 専 門 課 程 ) 進 学 者		C 専 修 学 校 ( 一 般 課 程 ) 入 学 者		D 公 共 職 業 能 力 開 発 施 設 等 入 学 者		E 就職者等（左記A、B、C、Dを除く）								
														自 営 業 主 等		常用労働者				臨時労働者		
																無期雇用労働者		有期雇用労働者 (雇用契約期間一 か月以上の者)				
		計	男	女	計	男	女	男	女	男	女	男	女	男	女	男	女	男	女	男	女	
私 立 計		2,471	1,260	1,211	1,298	665	633	177	244	11	20	36	5	7	5	323	240	2	4	3	2	
私 立	東奥学園	普	49	33	16	17	13	4	3	6	-	-	1	-	-	-	15	4	-	-	-	-
		家	26	13	13	5	1	4	2	2	-	-	-	-	-	-	10	7	-	-	-	-
		福	24	5	19	1	-	1	-	5	-	-	-	-	-	-	5	12	-	-	-	-
		情	22	13	9	8	5	3	3	1	-	-	-	-	-	-	5	5	-	-	-	-
		看	19	1	18	17	1	16	-	-	-	-	-	1	-	-	-	1	-	-	-	-
	青森山田	普	285	209	76	205	160	45	22	17	1	1	2	-	-	-	16	9	-	-	-	-
		商	30	19	11	9	7	2	2	3	-	-	-	-	-	-	10	6	-	-	-	-
		家	33	16	17	6	4	2	2	5	-	1	-	-	1	-	8	6	-	-	-	-
	青森明の星	普	144	45	99	102	28	74	7	14	1	-	-	-	-	-	5	5	-	-	-	-
		英	19	2	17	19	2	17	-	-	-	-	-	-	-	-	-	-	-	-	-	-
	松 風 塾	普	5	4	1	2	2	-	1	1	-	-	-	-	-	-	1	-	-	-	-	-
	五所川原第一	普	106	38	68	32	11	21	6	18	-	5	3	-	-	-	15	19	1	-	-	-
	下 山 学 園	商	43	22	21	6	4	2	3	6	-	1	1	-	2	1	12	11	-	-	-	-
	東 奥 義 塾	普	195	93	102	130	57	73	15	13	3	4	4	-	1	-	9	8	-	-	-	-
	弘前学院聖愛	普	156	61	95	116	49	67	5	17	-	1	-	-	-	2	6	8	-	-	-	-
	柴田学園	普	85	23	62	33	11	22	4	10	1	5	-	-	-	1	6	23	-	-	-	-
		商	35	15	20	11	4	7	7	2	-	-	-	2	-	1	4	7	-	-	-	-
		家	42	9	33	15	3	12	1	7	-	1	-	-	-	-	5	12	-	-	-	-
	弘 前 東	普	23	19	4	6	5	1	3	2	-	-	-	-	1	-	8	1	-	-	1	-
		工	95	80	15	12	8	4	13	1	-	1	9	1	1	-	47	6	-	-	1	1
	八 戸 学 院 西 野 辺 地	総	67	53	14	25	22	3	15	5	-	-	1	-	-	-	15	6	-	-	-	-
	千葉学園	普	2	/	2	-	/	-	/	-	/	-	/	-	/	-	/	1	/	-	/	-
		家	38	/	38	5	/	5	/	12	/	-	/	-	/	-	/	17	/	-	/	-
		看	28	/	28	27	/	27	/	-	/	-	/	-	/	-	/	-	/	-	/	-
	八 戸 聖 ウ ル ス ラ 学 院	普	118	40	78	63	28	35	5	20	-	-	3	1	-	-	4	17	-	-	-	-
		英	28	9	19	22	7	15	-	1	-	-	-	-	-	-	-	-	-	-	-	-
		音	3	-	3	3	-	3	-	-	-	-	-	-	-	-	-	-	-	-	-	-
	八 戸 学 院 光 星	普	243	163	80	139	105	34	25	27	-	-	3	-	-	-	24	13	1	2	-	-
		家	51	4	47	34	4	30	-	2	-	-	-	-	-	-	-	11	-	2	-	-
	向 陵	普	40	25	15	3	3	-	6	4	-	-	2	-	1	-	10	8	-	-	-	-
	八 戸 工 大 第 一	普	71	49	22	43	34	9	2	7	1	-	1	-	-	-	11	6	-	-	-	-
		工	142	127	15	46	44	2	10	5	2	-	5	-	-	-	65	7	-	-	1	1
	八戸工大第二	普	204	70	134	136	43	93	15	31	2	-	1	-	-	-	7	4	-	-	-	-

単位：人、％

F 左 記 以 外 の 者		G 不詳・死亡の者		H (再掲)						就 職 者 計			大 学 等 進 学 率			就 職 率		
				A、B、C、Dのうち就職している者				左記E有期雇用労働者のうち雇用契約期間1年以上かつフルタイム勤務相当の者										
				自営業主等 無期雇用労働者		雇用契約期間1年以上かつフルタイム勤務相当の者												
男	女	男	女	男	女	男	女	男	女	計	男	女	計	男	女	計	男	女
36	58	-	-	-	-	-	-	-	-	575	330	245	52.5	52.8	52.3	23.3	26.2	20.2
1	2	-	-	-	-	-	-	-	-	19	15	4	34.7	39.4	25.0	38.8	45.5	25.0
-	-	-	-	-	-	-	-	-	-	17	10	7	19.2	7.7	30.8	65.4	76.9	53.8
-	1	-	-	-	-	-	-	-	-	17	5	12	4.2	-	5.3	70.8	100.0	63.2
-	-	-	-	-	-	-	-	-	-	10	5	5	36.4	38.5	33.3	45.5	38.5	55.6
-	-	-	-	-	-	-	-	-	-	1	-	1	89.5	100.0	88.9	5.3	-	5.6
8	4	-	-	-	-	-	-	-	-	25	16	9	71.9	76.6	59.2	8.8	7.7	11.8
-	-	-	-	-	-	-	-	-	-	16	10	6	30.0	36.8	18.2	53.3	52.6	54.5
1	3	-	-	-	-	-	-	-	-	15	9	6	18.2	25.0	11.8	45.5	56.3	35.3
4	6	-	-	-	-	-	-	-	-	10	5	5	70.8	62.2	74.7	6.9	11.1	5.1
-	-	-	-	-	-	-	-	-	-	-	-	-	100.0	100.0	100.0	-	-	-
-	-	-	-	-	-	-	-	-	-	1	1	-	40.0	50.0	-	20.0	25.0	-
2	5	-	-	-	-	-	-	-	-	34	15	19	30.2	28.9	30.9	32.1	39.5	27.9
-	-	-	-	-	-	-	-	-	-	26	14	12	14.0	18.2	9.5	60.5	63.6	57.1
4	4	-	-	-	-	-	-	-	-	18	10	8	66.7	61.3	71.6	9.2	10.8	7.8
1	-	-	-	-	-	-	-	-	-	16	6	10	74.4	80.3	70.5	10.3	9.8	10.5
1	1	-	-	-	-	-	-	-	-	30	6	24	38.8	47.8	35.5	35.3	26.1	38.7
-	1	-	-	-	-	-	-	-	-	12	4	8	31.4	26.7	35.0	34.3	26.7	40.0
-	1	-	-	-	-	-	-	-	-	17	5	12	35.7	33.3	36.4	40.5	55.6	36.4
1	-	-	-	-	-	-	-	-	-	10	9	1	26.1	26.3	25.0	43.5	47.4	25.0
1	1	-	-	-	-	-	-	-	-	54	48	6	12.6	10.0	26.7	56.8	60.0	40.0
-	-	-	-	-	-	-	-	-	-	21	15	6	37.3	41.5	21.4	31.3	28.3	42.9
/	1	/	-	-	-	-	-	/	-	1	/	1	-	-	-	50.0	-	50.0
/	4	/	-	-	-	-	-	/	-	17	/	17	13.2	-	13.2	44.7	-	44.7
/	1	/	-	-	-	-	-	/	-	-	/	-	96.4	-	96.4	-	-	-
-	5	-	-	-	-	-	-	-	-	21	4	17	53.4	70.0	44.9	17.8	10.0	21.8
2	3	-	-	-	-	-	-	-	-	-	-	-	78.6	77.8	78.9	-	-	-
-	-	-	-	-	-	-	-	-	-	-	-	-	100.0	-	100.0	-	-	-
5	4	-	-	-	-	-	-	-	-	37	24	13	57.2	64.4	42.5	15.2	14.7	16.3
-	2	-	-	-	-	-	-	-	-	11	-	11	66.7	100.0	63.8	21.6	-	23.4
3	3	-	-	-	-	-	-	-	-	19	11	8	7.5	12.0	-	47.5	44.0	53.3
-	-	-	-	-	-	-	-	-	-	17	11	6	60.6	69.4	40.9	23.9	22.4	27.3
-	-	-	-	-	-	-	-	-	-	72	65	7	32.4	34.6	13.3	50.7	51.2	46.7
2	6	-	-	-	-	-	-	-	-	11	7	4	66.7	61.4	69.4	5.4	10.0	3.0

第7表の1 設置者別・学科別大学等進学者数  
大学  
(全日制課程)

区 分		合 計 (A+B+C)		大																	
				計 (A)	人 文 科 学		社 会 科 学								理 学		工 学		農 学		
							法 政		商 経		社 会 学		そ の 他								
		男	女	男	女	男	女	男	女	男	女	男	女	男	女	男	女	男	女	男	女
合 計	計	2,388	2,487	2,295	2,133	164	302	177	107	493	252	76	108	72	88	119	50	563	150	102	97
	普通	1,793	1,941	1,751	1,774	144	248	125	92	380	186	54	94	58	75	107	49	369	129	84	90
	農業	30	17	25	14	1	1	1	-	4	1	1	-	-	1	-	-	2	1	11	2
	工業	212	23	208	21	5	1	7	1	22	3	-	-	3	-	-	-	141	7	2	-
	商業	93	100	89	81	-	9	22	7	37	32	2	2	6	2	-	-	15	7	-	-
	水産	13	3	2	-	-	-	-	-	-	-	-	-	-	-	-	-	2	-	-	-
	家庭	14	90	8	48	-	2	-	2	2	3	2	1	-	1	-	-	-	1	-	-
	看護	5	77	-	1	-	1	-	-	-	-	-	-	-	-	-	-	-	-	-	-
	情報	5	3	3	3	-	1	2	-	-	1	-	-	-	-	-	-	1	1	-	-
	理数	22	11	22	11	-	1	-	-	-	-	-	-	-	1	7	1	8	2	2	2
	英語	17	50	16	49	6	20	1	1	4	13	-	1	2	4	-	-	-	-	-	-
	音楽	-	3	-	2	-	-	-	-	-	-	-	-	-	-	-	-	-	-	-	-
	福祉	-	1	-	1	-	-	-	-	-	-	-	1	-	-	-	-	-	-	-	-
	スポーツ	47	20	44	19	1	1	4	2	13	1	5	1	1	1	-	-	4	-	-	-
	表現	2	16	2	13	-	4	-	1	-	2	1	-	-	-	-	-	-	1	-	-
	総合	135	132	125	96	7	13	15	1	31	10	11	8	2	3	5	-	21	1	3	3
県 立	計	1,723	1,854	1,657	1,637	109	218	114	82	312	203	56	85	55	71	107	41	453	99	94	86
	普通	1,244	1,463	1,218	1,350	97	185	69	68	221	149	36	73	42	60	95	40	300	82	77	79
	農業	30	17	25	14	1	1	1	-	4	1	1	-	-	1	-	-	2	1	11	2
	工業	160	17	157	16	3	1	7	1	17	2	-	-	3	-	-	-	106	6	1	-
	商業	78	89	75	73	-	8	20	7	33	30	2	1	6	2	-	-	10	6	-	-
	水産	13	3	2	-	-	-	-	-	-	-	-	-	-	-	-	-	2	-	-	-
	家庭	2	37	-	30	-	1	-	2	-	2	-	1	-	1	-	-	-	-	-	-
	看護	4	34	-	-	-	-	-	-	-	-	-	-	-	-	-	-	-	-	-	-
	理数	22	11	22	11	-	1	-	-	-	-	-	-	-	1	7	1	8	2	2	2
	英語	8	18	7	17	1	3	-	-	4	6	-	1	1	2	-	-	-	-	-	-
	スポーツ	47	20	44	19	1	1	4	2	13	1	5	1	1	1	-	-	4	-	-	-
	表現	2	16	2	13	-	4	-	1	-	2	1	-	-	-	-	-	-	1	-	-
	総合	113	129	105	94	6	13	13	1	20	10	11	8	2	3	5	-	21	1	3	3
私 立	計	665	633	638	496	55	84	63	25	181	49	20	23	17	17	12	9	110	51	8	11
	普通	549	478	533	424	47	63	56	24	159	37	18	21	16	15	12	9	69	47	7	11
	工業	52	6	51	5	2	-	-	-	5	1	-	-	-	-	-	-	35	1	1	-
	商業	15	11	14	8	-	1	2	-	4	2	-	1	-	-	-	-	5	1	-	-
	家庭	12	53	8	18	-	1	-	-	2	1	2	-	-	-	-	-	-	1	-	-
	看護	1	43	-	1	-	1	-	-	-	-	-	-	-	-	-	-	-	-	-	-
	情報	5	3	3	3	-	1	2	-	-	1	-	-	-	-	-	-	1	1	-	-
	英語	9	32	9	32	5	17	1	1	-	7	-	-	1	2	-	-	-	-	-	-
	音楽	-	3	-	2	-	-	-	-	-	-	-	-	-	-	-	-	-	-	-	-
	福祉	-	1	-	1	-	-	-	-	-	-	-	1	-	-	-	-	-	-	-	-
	総合	22	3	20	2	1	-	2	-	11	-	-	-	-	-	-	-	-	-	-	-

(定時制課程)

区 分	合 計 (A+B+C)		大																	
			計 (A)	人 文 科 学		社 会 科 学								理 学		工 学		農 学		
						法 政		商 経		社 会 学		そ の 他								
	男	女	男	女	男	女	男	女	男	女	男	女	男	女	男	女	男	女		
計	15	15	13	9	-	1	4	-	3	1	2	-	1	-	-	-	2	1	-	-
普 通	15	12	13	6	-	-	4	-	3	1	2	-	1	-	-	-	2	1	-	-
総 合	-	3	-	3	-	1	-	-	-	-	-	-	-	-	-	-	-	-	-	-

(通信制課程)

区 分	合 計 (A+B+C)		大																	
			計 (A)	人 文 科 学		社 会 科 学								理 学	工 学		農 学			
						法 政		商 経		社 会 学		そ の 他								
	男	女	男	女	男	女	男	女	男	女	男	女	男	女	男	女	男	女	男	女
普 通	32	32	26	15	4	3	3	-	8	1	3	4	-	-	-	-	3	2	-	-

単位：人

学 (A)																										区 分		
保 健										商 船		家 政		教 育								芸 術		そ の 他				
医 学		歯 学		薬 学		看 護 学		そ の 他						教 育 学		教 員 成 養		体 育 学		そ の 他								
男	女	男	女	男	女	男	女	男	女	男	女	男	女	男	女	男	女	男	女	男	女	男	女	男	女			
21	17	2	1	29	51	41	310	139	181	1	-	29	96	7	29	73	140	90	35	27	47	25	56	45	16	計	合 計	
20	17	2	1	25	46	32	252	107	154	1	-	18	50	5	22	69	135	66	28	22	43	23	49	40	14	普通		
-	-	-	-	-	-	-	4	2	-	-	-	2	4	-	-	-	-	1	-	-	-	-	-	-	-	-		農業
-	-	-	-	1	1	5	3	8	2	-	-	4	-	-	-	1	-	4	-	1	1	-	2	4	-	-		工業
-	-	-	-	-	-	-	11	4	5	-	-	1	4	-	-	-	-	2	1	-	-	-	1	-	-	-		商業
-	-	-	-	-	-	-	-	-	-	-	-	-	-	-	-	-	-	-	-	-	-	-	-	-	-	-		水産
-	-	-	-	-	-	-	7	1	4	-	-	3	27	-	-	-	-	-	-	-	-	-	-	-	-	-		家庭
-	-	-	-	-	-	-	-	-	-	-	-	-	-	-	-	-	-	-	-	-	-	-	-	-	-	-		看護
-	-	-	-	-	-	-	-	-	-	-	-	-	-	-	-	-	-	-	-	-	-	-	-	-	-	-		情報
1	-	-	-	2	-	1	3	-	1	-	-	-	-	-	-	1	-	-	-	-	-	-	-	-	-	-		理数
-	-	-	-	-	-	-	1	-	2	-	-	-	1	2	3	-	-	-	-	1	-	-	1	-	2	-		英語
-	-	-	-	-	-	-	-	-	-	-	-	-	-	-	-	-	-	-	-	-	-	-	2	-	-	-		音楽
-	-	-	-	-	-	-	-	-	-	-	-	-	-	-	-	-	-	-	-	-	-	-	-	-	-	-	福祉	
-	-	-	-	-	-	-	5	5	2	-	-	-	-	-	1	-	2	11	3	-	-	-	-	-	-	-	スポーツ	
-	-	-	-	-	-	-	-	-	-	-	-	-	-	-	-	-	1	-	2	-	1	1	1	-	-	-	表現	
-	-	-	-	1	4	3	24	12	11	-	-	1	10	-	3	2	2	6	1	3	2	1	-	1	-	-	総合	
20	16	1	1	21	40	31	244	101	143	1	-	17	69	3	17	63	125	45	17	14	39	14	33	26	8	計	県 立	
19	16	1	1	17	36	23	191	76	120	1	-	12	37	3	13	59	120	23	10	12	36	12	28	23	6	普通		
-	-	-	-	-	-	-	4	2	-	-	-	2	4	-	-	-	-	1	-	-	-	-	-	-	-	-		農業
-	-	-	-	1	-	4	2	7	2	-	-	2	-	-	-	1	-	3	-	-	-	-	2	2	-	-		工業
-	-	-	-	-	-	-	11	2	4	-	-	-	2	-	-	-	-	2	1	-	-	-	1	-	-	-		商業
-	-	-	-	-	-	-	-	-	-	-	-	-	-	-	-	-	-	-	-	-	-	-	-	-	-	-		水産
-	-	-	-	-	-	-	5	-	2	-	-	-	16	-	-	-	-	-	-	-	-	-	-	-	-	-		家庭
-	-	-	-	-	-	-	-	-	-	-	-	-	-	-	-	-	-	-	-	-	-	-	-	-	-	-		看護
1	-	-	-	2	-	1	3	-	1	-	-	-	-	-	-	1	-	-	-	-	-	-	-	-	-	-		理数
-	-	-	-	-	-	-	1	-	1	-	-	-	-	-	-	-	-	-	-	1	-	-	1	-	2	-		英語
-	-	-	-	-	-	-	5	5	2	-	-	-	-	-	1	-	2	11	3	-	-	-	-	-	-	-		スポーツ
-	-	-	-	-	-	-	-	-	-	-	-	-	-	-	-	-	1	-	2	-	1	1	1	-	-	-		表現
-	-	-	-	1	4	3	22	9	11	-	-	1	10	-	3	2	2	5	1	1	2	1	-	1	-	-	総合	
1	1	1	-	8	11	10	66	38	38	-	-	12	27	4	12	10	15	45	18	13	8	11	23	19	8	計	私 立	
1	1	1	-	8	10	9	61	31	34	-	-	6	13	2	9	10	15	43	18	10	7	11	21	17	8	普通		
-	-	-	-	-	1	1	1	1	-	-	-	2	-	-	-	-	-	1	-	1	1	-	-	2	-	-		工業
-	-	-	-	-	-	-	-	2	1	-	-	1	2	-	-	-	-	-	-	-	-	-	-	-	-	-		商業
-	-	-	-	-	-	-	2	1	2	-	-	3	11	-	-	-	-	-	-	-	-	-	-	-	-	-		家庭
-	-	-	-	-	-	-	-	-	-	-	-	-	-	-	-	-	-	-	-	-	-	-	-	-	-	-		看護
-	-	-	-	-	-	-	-	-	-	-	-	-	-	-	-	-	-	-	-	-	-	-	-	-	-	-		情報
-	-	-	-	-	-	-	-	-	1	-	-	-	1	2	3	-	-	-	-	-	-	-	-	-	-	-		英語
-	-	-	-	-	-	-	-	-	-	-	-	-	-	-	-	-	-	-	-	-	-	-	2	-	-	-		音楽
-	-	-	-	-	-	-	-	-	-	-	-	-	-	-	-	-	-	-	-	-	-	-	-	-	-	-		福祉
-	-	-	-	-	-	-	2	3	-	-	-	-	-	-	-	-	-	1	-	2	-	-	-	-	-	-		総合

単位：人

学 (A)																										区 分		
保 健										商 船		家 政		教 育								芸 術		そ の 他				
医 学		歯 学		薬 学		看護学		その他						教育学		教 養 員 成		体育学		その他								
男	女	男	女	男	女	男	女	男	女	男	女	男	女	男	女	男	女	男	女	男	女	男	女	男	女			
-	-	-	-	-	-	-	-	1	2	-	-	-	2	-	1	-	1	-	-	-	-	-	-	-	-	計		
-	-	-	-	-	-	-	-	1	2	-	-	-	1	-	-	-	1	-	-	-	-	-	-	-	-	普 通		
-	-	-	-	-	-	-	-	-	-	-	-	-	1	-	1	-	-	-	-	-	-	-	-	-	-	総 合		

単位：人

学																										区 分	
(A)																											
保 健										商 船		家 政		教 育								芸 術		そ の 他			
医 学		歯 学		薬 学		看護学		その他						教育学		教 養 員 成		体育学		その他							
男	女	男	女	男	女	男	女	男	女	男	女	男	女	男	女	男	女	男	女	男	女	男	女	男	女		
-	-	-	-	-	1	-	2	2	-	-	-	-	-	-	-	-	-	2	-	-	-	1	2	-	-		

普 通																									
-----	--	--	--	--	--	--	--	--	--	--	--	--	--	--	--	--	--	--	--	--	--	--	--	--	--

第7表の2 設置者別・学科別大学等進学者数  
短期大学  
(全日制課程)

区 分		短 期 大 学																			
		計(B)		人 文 科 学		社 会 科 学								工 学 農 学				保 健			
						法 政		商 経		社 会 学		そ の 他						看 護 学		そ の 他	
		男	女	男	女	男	女	男	女	男	女	男	女	男	女	男	女	男	女	男	女
合 計	計	67	256	1	11	-	-	4	10	6	8	-	3	-	-	-	-	1	1	38	34
	普通	36	153	-	10	-	-	3	5	1	3	-	3	-	-	-	-	1	-	24	23
	農業	4	3	-	-	-	-	-	-	-	-	-	-	-	-	-	-	-	-	3	1
	工業	4	2	-	-	-	-	1	-	-	-	-	-	-	-	-	-	-	-	3	-
	商業	3	18	-	-	-	-	-	5	-	-	-	-	-	-	-	-	-	-	-	2
	水産	-	1	-	-	-	-	-	-	-	-	-	-	-	-	-	-	-	-	-	-
	家庭	6	42	1	-	-	-	-	-	3	4	-	-	-	-	-	-	-	1	-	2
	看護	-	-	-	-	-	-	-	-	-	-	-	-	-	-	-	-	-	-	-	-
	情報	-	-	-	-	-	-	-	-	-	-	-	-	-	-	-	-	-	-	-	-
	理数	-	-	-	-	-	-	-	-	-	-	-	-	-	-	-	-	-	-	-	-
	英語	1	1	-	-	-	-	-	-	-	-	-	-	-	-	-	-	-	-	1	1
	音楽	-	1	-	-	-	-	-	-	-	-	-	-	-	-	-	-	-	-	-	-
	福祉	-	-	-	-	-	-	-	-	-	-	-	-	-	-	-	-	-	-	-	-
	スポーツ	3	1	-	-	-	-	-	-	-	-	-	-	-	-	-	-	-	-	2	1
表現	-	3	-	1	-	-	-	-	-	-	-	-	-	-	-	-	-	-	-	-	-
総合	10	31	-	-	-	-	-	-	-	2	1	-	-	-	-	-	-	-	-	5	4
県 立	計	47	167	-	10	-	-	4	9	1	2	-	3	-	-	-	-	1	-	26	26
	普通	24	105	-	9	-	-	3	4	-	1	-	3	-	-	-	-	1	-	14	17
	農業	4	3	-	-	-	-	-	-	-	-	-	-	-	-	-	-	-	-	3	1
	工業	3	1	-	-	-	-	1	-	-	-	-	-	-	-	-	-	-	-	2	-
	商業	2	15	-	-	-	-	-	5	-	-	-	-	-	-	-	-	-	-	-	-
	水産	-	1	-	-	-	-	-	-	-	-	-	-	-	-	-	-	-	-	-	-
	家庭	2	7	-	-	-	-	-	-	-	-	-	-	-	-	-	-	-	-	-	2
	看護	-	-	-	-	-	-	-	-	-	-	-	-	-	-	-	-	-	-	-	-
	理数	-	-	-	-	-	-	-	-	-	-	-	-	-	-	-	-	-	-	-	-
	英語	1	1	-	-	-	-	-	-	-	-	-	-	-	-	-	-	-	-	1	1
	スポーツ	3	1	-	-	-	-	-	-	-	-	-	-	-	-	-	-	-	-	2	1
	表現	-	3	-	1	-	-	-	-	-	-	-	-	-	-	-	-	-	-	-	-
	総合	8	30	-	-	-	-	-	-	1	1	-	-	-	-	-	-	-	-	4	4
	私 立	計	20	89	1	1	-	-	-	1	5	6	-	-	-	-	-	-	-	1	12
普通		12	48	-	1	-	-	-	1	1	2	-	-	-	-	-	-	-	-	10	6
工業		1	1	-	-	-	-	-	-	-	-	-	-	-	-	-	-	-	-	1	-
商業		1	3	-	-	-	-	-	-	-	-	-	-	-	-	-	-	-	-	-	2
家庭		4	35	1	-	-	-	-	-	3	4	-	-	-	-	-	-	-	1	-	-
看護		/	-	/	-	/	-	/	-	/	-	/	-	/	-	/	-	/	-	/	-
情報		-	-	-	-	-	-	-	-	-	-	-	-	-	-	-	-	-	-	-	-
英語		-	-	-	-	-	-	-	-	-	-	-	-	-	-	-	-	-	-	-	-
音楽		-	1	-	-	-	-	-	-	-	-	-	-	-	-	-	-	-	-	-	-
福祉		-	-	-	-	-	-	-	-	-	-	-	-	-	-	-	-	-	-	-	-
総合		2	1	-	-	-	-	-	-	1	-	-	-	-	-	-	-	-	-	1	-

(定時制課程)

区 分	短 期 大 学																			
	計(B)		人 文 科 学		社 会 科 学								工 学 農 学				保 健			
					法 政		商 経		社 会 学		そ の 他						看護学		その他	
	男	女	男	女	男	女	男	女	男	女	男	女	男	女	男	女	男	女	男	女
計	-	3	-	-	-	-	-	-	-	-	-	-	-	-	-	-	-	-	-	-
普 通	-	3	-	-	-	-	-	-	-	-	-	-	-	-	-	-	-	-	-	-
総 合	-	-	-	-	-	-	-	-	-	-	-	-	-	-	-	-	-	-	-	-

(通信制課程)

区 分		短 期 大 学																			
		計(B)		人 文 科 学		社 会 科 学								工 学		農 学		保 健			
						法 政		商 経		社 会 学		そ の 他						看護学		その他	
				男	女	男	女	男	女	男	女	男	女	男	女	男	女	男	女	男	女
普 通		-	10	-	-	-	-	-	-	-	-	-	-	-	-	-	-	-	-	-	-



単位：人

(B)										大学・短大の 通信教育部・ 別科、高校等 専攻科 (C)		区 分		
家 政		教 育				芸 術		そ の 他						
		体 育 学		そ の 他										
男	女	男	女	男	女	男	女	男	女	男	女			
7	51	-	-	6	105	1	2	3	31	26	98	計	合 計	
2	31	-	-	2	53	-	1	3	24	6	14	普通		
-	2	-	-	1	-	-	-	-	-	1	-	農業		
-	-	-	-	-	1	-	-	-	1	-	-	工業		
1	1	-	-	1	9	1	-	-	1	1	1	商業		
-	-	-	-	-	1	-	-	-	-	11	2	水産		
2	11	-	-	-	24	-	-	-	-	-	-	家庭		
-	-	-	-	-	-	-	-	-	-	5	76	看護		
-	-	-	-	-	-	-	-	-	-	2	-	情報		
-	-	-	-	-	-	-	-	-	-	-	-	理数		
-	-	-	-	-	-	-	-	-	-	-	-	英語		
-	-	-	-	-	-	-	1	-	-	-	-	音楽		
-	-	-	-	-	-	-	-	-	-	-	-	福祉		
1	-	-	-	-	-	-	-	-	-	-	-	スポーツ		
-	-	-	-	-	2	-	-	-	-	-	-	表現		
1	6	-	-	2	15	-	-	-	5	-	5	総合		
6	31	-	-	6	66	1	1	2	19	19	50	計	県 立	
2	19	-	-	2	39	-	1	2	12	2	8	普通		
-	2	-	-	1	-	-	-	-	-	1	-	農業		
-	-	-	-	-	-	-	-	-	1	-	-	工業		
-	1	-	-	1	8	1	-	-	1	1	1	商業		
-	-	-	-	-	1	-	-	-	-	11	2	水産		
2	3	-	-	-	2	-	-	-	-	-	-	家庭		
-	-	-	-	-	-	-	-	-	-	4	34	看護		
-	-	-	-	-	-	-	-	-	-	-	-	理数		
-	-	-	-	-	-	-	-	-	-	-	-	英語		
1	-	-	-	-	-	-	-	-	-	-	-	スポーツ		
-	-	-	-	-	2	-	-	-	-	-	-	表現		
1	6	-	-	2	14	-	-	-	5	-	5	総合		
1	20	-	-	-	39	-	1	1	12	7	48	計		私 立
-	12	-	-	-	14	-	-	1	12	4	6	普通		
-	-	-	-	-	1	-	-	-	-	-	-	工業		
1	-	-	-	-	1	-	-	-	-	-	-	商業		
-	8	-	-	-	22	-	-	-	-	-	-	家庭		
/	-	/	-	/	-	/	-	/	-	/	42	看護		
-	-	-	-	-	-	-	-	-	-	2	-	情報		
-	-	-	-	-	-	-	-	-	-	-	-	英語		
-	-	-	-	-	-	-	1	-	-	-	-	音楽		
-	-	-	-	-	-	-	-	-	-	-	-	福祉		
-	-	-	-	-	1	-	-	-	-	-	-	総合		

単位：人

(B)										大学・短大の 通信教育部・ 別科、高校等 専攻科 (C)		区 分	
家 政		教 育				芸 術		そ の 他					
		体育学		その他									
男	女	男	女	男	女	男	女	男	女	男	女		
-	1	-	-	-	-	-	-	-	2	2	3	計	
-	1	-	-	-	-	-	-	-	2	2	3	普 通	
-	-	-	-	-	-	-	-	-	-	-	-	総 合	

単位：人

(B)										大学・短大の 通信教育部・ 別科、高校等 専攻科 (C)		区 分
家 政		教 育				芸 術		そ の 他				
		体育学		その他								
男	女	男	女	男	女	男	女	男	女	男	女	
-	5	-	-	-	4	-	-	-	1	6	7	普 通

第8表 学校別・大学等別進学者数  
(全日制課程)

区 分 学 校 名		合 計			国 立 大 学		私 立 大 学		国 立 短 大		私 立 短 大		高 大 学 ・ 校 短 大 の 通 信 専 攻 ・ 別 科 科		弘 前 大 学	青 森 公 立 大 学	青 森 県 立 保 健 大 学	岩 手 大 学	東 北 大 学	北 海 道 教 育 大 学	公 立 は こ だ て 未 来 大 学	宮 城 大 学	
		計	男	女	男	女	男	女	男	女	男	女	男	女	学	学	学	学	学	学	学	学	
合 計		4,875	2,388	2,487	909	960	1,386	1,173	3	21	64	235	26	98	544	206	132	132	88	54	36	35	
県 立	県 立 計	3,577	1,723	1,854	835	839	822	798	2	18	45	149	19	50	481	177	120	118	87	45	35	33	
	青 森 普	210	95	115	78	78	17	37	-	-	-	-	-	-	49	-	2	16	24	2	1	5	
	青 森 西 普	126	54	72	15	15	36	40	-	-	2	17	1	-	5	14	6	-	-	2	-	-	
	青 森 東 普	210	98	112	70	77	28	33	-	-	-	1	-	1	46	9	11	12	2	3	4	5	
	青 森 北 {	普	90	55	35	18	10	35	20	-	2	2	3	-	-	5	13	5	-	-	-	-	-
		ス	16	13	3	-	-	13	3	-	-	-	-	-	-	-	-	-	-	-	-	-	-
	青 森 南 {	普	130	60	70	40	44	20	22	-	-	-	4	-	-	22	19	19	3	-	-	3	2
		外	26	8	18	3	3	4	14	-	-	1	1	-	-	1	3	-	-	-	1	-	-
	青 森 中 央 総	88	39	49	6	3	31	23	-	-	2	18	-	5	-	8	1	-	-	-	-	-	
	浪 岡 普	6	3	3	-	-	2	1	-	-	1	1	-	1	-	-	-	-	-	-	-	-	
	弘 前 普	181	79	102	66	83	13	18	-	-	-	-	-	1	61	-	-	5	21	1	-	1	
	弘 前 中 央 普	186	81	105	61	76	20	25	-	1	-	2	-	1	85	6	5	9	-	3	5	1	
	弘 前 南 普	179	88	91	51	37	32	38	-	-	5	15	-	1	45	15	6	3	-	2	1	-	
	八 戸 普	202	92	110	71	68	21	42	-	-	-	-	-	-	11	-	-	12	31	-	-	2	
	八 戸 東 {	普	157	57	100	39	52	17	40	1	5	-	3	-	-	9	11	11	10	-	5	1	2
		表	18	2	16	-	5	2	8	-	-	-	3	-	-	-	-	-	1	-	-	-	-
	八 戸 北 普	193	78	115	60	56	18	54	-	4	-	-	-	1	15	1	8	17	4	7	3	7	
	八 戸 西 {	普	136	83	53	25	14	55	34	-	1	3	4	-	-	5	9	4	3	-	-	5	2
		ス	32	21	11	1	-	19	11	-	-	1	-	-	-	-	-	-	-	-	-	-	-
	木 造 総	73	38	35	12	10	23	20	-	-	3	5	-	-	9	6	2	-	-	1	-	1	
	鱒 ケ 沢 普	2	2	-	-	-	2	-	-	-	-	-	-	-	-	-	-	-	-	-	-	-	
	五 所 川 原 {	普	108	46	62	30	40	16	19	-	1	-	1	-	1	22	6	11	1	1	8	2	1
		理	33	22	11	18	8	4	3	-	-	-	-	-	-	9	-	3	2	-	-	1	-
	黒 石 {	普	44	22	22	4	1	15	12	-	-	2	8	1	1	2	2	-	-	-	1	-	-
		商	8	1	7	-	1	-	5	-	-	1	-	-	1	-	-	-	-	-	-	-	-
	野 辺 地 普	看	38	4	34	-	-	-	-	-	-	-	-	4	34	-	-	-	-	-	-	-	-
		普	7	2	5	1	1	1	3	-	-	-	1	-	-	1	1	-	-	-	-	-	-
	七 戸 総	31	16	15	5	4	8	10	1	-	2	1	-	-	2	-	1	-	-	-	-	-	-
	百 石 {	普	8	3	5	-	-	3	3	-	-	-	2	-	-	-	-	-	-	-	-	-	-
		家	3	2	1	-	-	-	1	-	-	2	-	-	-	-	-	-	-	-	-	-	-

単位：人

山形大学	福島大学	埼玉大学	岩手県立大学	その他の国公立大学	青森中央学院大学	八戸工業大学	青森大学	東北学院大学	八戸学院大学	柴田学園大学	弘前学院大学	弘前医療福祉大学	東北福祉大学	東北工業大学	日本大学	その他の私立大学	その他の国公立短大	八戸学院大学短期大学部	弘前医療福祉大学短期大学部	青森中央短期大学	柴田学園大学短期大学部	青森明の星短期大学	その他の私立短大	区分			
																								学校名			
35	34	34	33	506	183	162	158	138	133	92	84	79	67	39	39	1,385	24	59	58	56	42	29	55	合計			
29	31	31	32	455	139	95	81	101	69	59	42	59	48	30	24	873	20	23	42	47	23	18	41	県立計			
1	1	4	2	49	-	-	2	-	-	-	-	-	-	-	1	51	-	-	-	-	-	-	-	普青森	県立		
-	-	-	1	2	25	3	4	3	1	4	2	4	4	1	-	25	-	-	2	6	2	5	4	普青森西			
6	4	5	1	39	3	2	1	2	-	-	-	1	2	1	2	47	-	-	-	-	-	-	1	普青森東			
-	-	-	-	5	13	2	4	10	2	2	-	3	3	-	-	16	2	-	1	2	-	-	2	普	} 青森北		
-	-	-	-	-	4	-	2	1	1	-	-	-	2	1	-	5	-	-	-	-	-	-	-	-	ス		
2	1	-	1	12	7	-	3	3	-	1	-	-	-	1	1	26	-	-	1	2	-	-	1	普	} 青森南		
-	-	-	-	1	-	-	1	-	-	-	-	-	-	-	1	16	-	-	1	-	-	-	1	外			
-	-	-	-	-	14	1	10	2	-	3	1	4	1	-	2	16	-	-	-	14	-	3	3	総青森中央	県立		
-	-	-	-	-	-	-	-	-	-	-	-	-	-	-	-	3	-	-	-	1	1	-	-	普浪岡			
2	1	5	1	51	-	-	1	1	-	-	-	-	-	1	3	25	-	-	-	-	-	-	-	普弘前			
1	1	-	2	19	1	-	2	3	-	2	4	3	2	1	-	27	1	-	1	-	1	-	-	普弘前中央			
-	-	-	-	16	4	2	3	2	-	14	12	13	-	-	1	19	-	-	14	1	5	-	-	普弘前南			
1	7	6	-	69	-	-	-	-	1	-	-	-	-	-	2	60	-	-	-	-	-	-	-	普八戸			
4	2	-	6	30	-	7	1	4	4	2	-	-	5	1	1	32	6	2	-	-	-	-	1	普	} 八戸東		
-	2	-	-	2	-	1	-	1	1	-	-	-	2	-	-	5	-	2	-	-	-	-	1	表			
3	2	3	3	43	1	1	-	5	1	-	-	1	5	2	3	53	4	-	-	-	-	-	-	普八戸北	} 八戸西		
-	-	-	-	11	-	4	2	6	10	1	1	-	6	4	-	55	1	4	-	-	-	-	3	普			
-	-	-	-	1	-	2	-	3	5	-	-	-	2	-	-	18	-	-	1	-	-	-	-	ス			
1	-	-	-	2	4	2	-	6	-	1	4	4	2	-	-	20	-	-	3	-	2	-	3	普木造	県立		
-	-	-	-	-	-	1	-	-	-	1	-	-	-	-	-	-	-	-	-	-	-	-	-	普鰯ヶ沢			
2	2	1	1	12	3	-	-	2	-	1	-	2	1	-	-	26	1	-	-	-	-	-	1	普			
2	-	2	-	7	-	-	-	-	-	-	-	1	-	-	-	6	-	-	-	-	-	-	-	理		} 五所川原	
-	-	-	-	-	5	-	6	1	-	2	7	4	-	-	-	2	-	-	4	-	4	2	-	普			
-	-	-	-	1	1	1	-	-	-	-	-	1	-	-	-	2	-	-	-	-	-	-	1	商			
-	-	-	-	-	-	-	-	-	-	-	-	-	-	-	-	-	-	-	-	-	-	-	-	看	} 黒石		
-	-	-	-	-	1	-	2	-	-	-	-	-	-	-	-	1	-	-	-	-	-	-	1	普野辺地戸石			
-	-	-	-	6	3	3	-	-	-	-	1	-	-	1	-	10	1	2	-	1	-	-	-	総七			
-	-	-	-	-	1	-	1	1	2	-	-	-	-	-	-	1	-	2	-	-	-	-	-	普	} 百石		
-	-	-	-	-	-	-	-	-	-	1	-	-	-	-	-	-	-	-	-	2	-	-	-	家			

区分 学 校 名			合 計			国 公 立 大 学		私 立 大 学		国 公 立 短 大		私 立 短 大		高大学・短大の 校・短大の通信教育部・別 等専攻・別科		弘 前 大 学	青 森 公 立 大 学	青 森 県 立 保 健 大 学	岩 手 大 学	東 北 大 学	北 海 道 教 育 大 学	公 立 は こ だ て 未 来 大 学	宮 城 大 学
立 県	六ヶ所普		10	4	6	1	-	2	3	-	-	1	3	-	-	-	-	1	-	-	-	-	-
	三本木普		162	76	86	42	48	34	34	-	2	-	2	-	-	18	7	4	10	4	7	2	1
	三沢普		141	69	72	29	31	38	35	-	1	2	5	-	-	17	14	7	5	-	1	3	-
	田名部普		133	57	76	29	47	27	25	-	-	1	4	-	-	22	7	8	8	-	1	2	3
	大湊総		50	20	30	6	6	14	18	-	-	-	6	-	-	-	4	5	-	-	-	-	-
	大間普		15	8	7	1	-	6	5	-	-	1	2	-	-	-	1	-	-	-	-	-	-
	三戸普		3	2	1	-	-	2	-	-	-	-	1	-	-	-	-	-	-	-	-	-	-
	五所川原農林	農	10	7	3	1	1	4	-	-	-	2	2	-	-	2	-	-	-	-	-	-	-
	柏木農業	農	7	6	1	1	-	4	1	-	-	-	-	1	-	1	-	-	-	-	-	-	-
	三本木農業 恵拓	普	35	15	20	4	1	10	15	-	-	1	4	-	-	2	2	-	-	-	-	-	-
		農	23	12	11	2	1	9	9	-	-	1	1	-	-	1	1	-	-	-	-	-	-
	名久井農業	農	7	5	2	-	-	4	2	-	-	1	-	-	-	-	-	-	-	-	-	-	-
	八戸水産	水	16	13	3	-	-	2	-	-	-	-	1	11	2	-	-	-	-	-	-	-	-
	青森工業	工	24	22	2	3	-	18	1	-	-	1	1	-	-	2	-	-	-	-	-	-	-
	弘前工業	工	41	36	5	13	-	22	5	-	-	1	-	-	-	3	2	-	1	-	-	1	-
	八戸工業	工	70	64	6	10	-	54	6	-	-	-	-	-	-	2	-	-	-	-	-	1	-
	五所川原工	普	33	15	18	4	4	9	9	-	1	2	4	-	-	3	3	-	-	-	-	-	-
		工	16	15	1	2	-	12	1	-	-	1	-	-	-	-	1	-	-	-	-	-	-
	十和田工業	工	20	19	1	1	-	18	1	-	-	-	-	-	-	-	-	-	-	-	-	-	-
	むつ工業	工	6	4	2	-	-	4	2	-	-	-	-	-	-	-	-	-	-	-	-	-	-
	青森商業	商	53	30	23	2	2	27	16	-	-	1	5	-	-	-	3	-	-	-	-	-	-
	弘前実業	商	41	24	17	3	2	20	12	-	-	-	3	1	-	2	2	-	-	-	-	-	-
		家	36	-	36	-	-	-	29	-	-	-	7	-	-	-	-	-	-	-	-	-	-
		ス	19	13	6	-	-	11	5	-	-	2	1	-	-	-	-	-	-	-	-	-	-
	八戸商業	商	27	7	20	4	5	3	10	-	-	-	5	-	-	-	5	-	-	-	-	-	-
	三沢商業	商	38	16	22	3	5	13	15	-	-	-	2	-	-	2	2	-	-	-	-	-	-

単位：人

山形大学	福島大学	埼玉大学	岩手県立大学	その他の国立大学	青森中央学院大学	八戸工業大学	青森大学	東北学院大学	八戸学院大学	柴田学園大学	弘前学院大学	弘前医療福祉大学	東北福祉大学	東北工業大学	日本大学	その他の私立大学	その他の国立短大	八戸学院大学短期大学部	弘前医療福祉大学短期大学部	青森中央短期大学	柴田学園大学短期大学部	青森明の星短期大学	その他の私立短大	区分			
																								学校名			
-	-	-	-	-	-	-	-	2	-	-	-	1	-	-	-	2	-	-	-	-	-	3	1	普	六ヶ所	県立	
-	3	2	3	29	5	-	1	4	-	-	1	-	-	-	1	56	2	1	-	-	-	-	1	普	三本木		
-	-	1	1	11	-	4	2	9	5	-	1	1	1	1	-	49	1	-	1	4	-	1	1	普	三		沢
2	1	1	3	18	2	1	3	4	3	-	-	1	5	-	2	31	-	-	1	2	-	-	2	普	田名部		
-	-	1	-	2	-	1	7	1	5	1	1	-	2	-	-	14	-	1	1	2	-	2	-	総	大湊		
-	-	-	-	-	1	-	4	-	1	-	-	-	-	-	-	5	-	1	-	1	-	-	1	普	大間		
-	-	-	-	-	-	1	-	1	-	-	-	-	-	-	-	-	-	1	-	-	-	-	-	普	三戸		
-	-	-	-	-	-	-	1	-	-	-	-	-	-	-	-	3	-	-	1	-	-	-	3	農	五所川原農林		
-	-	-	-	-	-	-	1	-	-	2	-	-	-	-	-	2	-	-	-	-	-	-	-	農	柏木農業		
-	-	-	-	1	1	1	1	4	3	2	1	-	-	-	-	12	-	2	1	2	-	-	-	-	普		} 三本木農業拓
-	-	-	-	1	1	1	-	-	6	1	-	-	-	-	-	9	-	-	1	-	-	-	1	農	恵		
-	-	-	-	-	-	1	-	-	1	1	-	-	-	-	-	3	-	1	-	-	-	-	-	-	農		名久井農業
-	-	-	-	-	-	1	-	-	-	-	-	-	-	-	-	1	-	1	-	-	-	-	-	-	水		八戸水産
-	-	-	-	1	3	4	-	-	1	-	-	-	-	3	-	8	-	-	1	-	-	1	-	-	工		青森工業
2	-	-	1	3	1	1	2	1	-	1	1	1	-	3	2	14	-	-	-	-	-	-	1	工	弘前工業		
-	-	-	1	6	-	31	1	6	7	-	-	-	1	2	-	12	-	-	-	-	-	-	-	-	工		八戸工業
-	-	-	1	1	2	-	2	1	-	1	-	5	-	-	-	7	1	-	2	1	3	-	-	普	} 五所川原科		
-	-	-	-	1	1	1	2	-	1	1	-	1	-	2	1	3	-	-	1	-	-	-	-	-			工
-	-	-	1	-	1	6	-	1	-	-	-	-	-	5	-	6	-	-	-	-	-	-	-	-	工		十和田工業
-	-	-	-	-	-	1	-	-	-	-	-	1	-	-	-	4	-	-	-	-	-	-	-	-	工		むつ工業
-	-	-	1	-	24	1	6	2	1	-	1	-	-	-	-	8	-	-	-	5	-	-	1	商	青森商業		
-	-	-	-	1	2	1	-	5	-	1	2	2	-	-	1	18	-	-	-	-	-	-	3	商	} 弘前実業		
-	-	-	-	-	3	-	1	-	-	13	2	5	-	-	-	5	-	-	2	-	4	-	1	家			
-	-	-	-	-	1	1	1	1	-	-	-	-	-	-	-	12	-	-	2	-	1	-	-	ス			
-	2	-	1	1	-	2	-	2	3	-	-	-	1	-	-	5	-	3	-	-	-	-	2	商			八戸商業
-	2	-	1	1	1	3	1	1	4	-	-	-	1	-	-	17	-	-	-	1	-	1	-	商	三沢商業		

区 分		合 計			国 立 大 学		私 立 大 学		国 立 短 大		私 立 短 大		高 大 学 ・ 校 短 大 の 通 信 専 攻 ・ 別 科 科		弘 前 大 学	青 森 公 立 大 学	青 森 県 立 保 健 大 学	岩 手 大 学	東 北 大 学	北 海 道 教 育 大 学	公 立 は こ だ て 未 来 大 学	宮 城 大 学
学 校 名		計	男	女	男	女	男	女	男	女	男	女	男	女	学	学	学	学	学	学	学	学
私 立	私 立 計	1,298	665	633	74	121	564	375	1	3	19	86	7	48	63	29	12	14	1	9	1	2
	東 奥 学 園	普 17 家 5 福 1 情 8 看 17	13 1 - 5 1	4 4 1 3 16	- - - 1 -	- - - 1 -	11 1 - 3 -	2 1 1 2 -	- - - - -	1 - - - -	2 - - - -	1 3 - - -	- - - 2 1	- - - - 16	- - - - -	- - - 1 -	- - - - -	- - - - -	- - - - -	- - - - -	- - - - -	- - - - -
立	青 森 山 田	普 205 商 9 家 6	160 7 4	45 2 2	9 - -	6 - -	149 7 4	35 2 1	- - -	- - -	1 - -	4 - 1	1 - -	- - -	7 - -	1 - -	- - -	1 - -	- - -	- - -	- - -	- - -
	青 森 明 の 星	普 102 英 19	28 2	74 17	10 -	27 4	14 2	36 13	- -	1 -	3 -	10 -	1 -	- -	9 -	8 4	6 -	2 -	- -	1 -	- -	- -
私	松 風 塾	普 2	2	-	-	-	2	-	-	-	-	-	-	-	-	-	-	-	-	-	-	-
	五 所 川 原 第 一	普 32	11	21	2	2	9	12	-	-	-	6	-	1	2	1	-	-	-	-	-	-
立	下 山 学 園	商 6	4	2	-	1	4	1	-	-	-	-	-	-	-	-	1	-	-	-	-	-
	東 奥 義 塾	普 130	57	73	14	21	42	47	-	-	1	3	-	2	17	5	2	2	-	-	-	-
私	弘 前 学 院 聖 愛	普 116	49	67	7	17	40	45	-	-	-	4	2	1	18	1	1	1	-	-	-	-
	柴 田 学 園	普 33 商 11 家 15	11 4 3	22 7 12	- - -	- - -	11 3 2	13 4 8	- - 1	- - -	- 1 -	9 3 4	- - -	- - -	- - -	- - -	- - -	- - -	- - -	- - -	- - -	- - -
立	弘 前 東	普 6 工 12	5 8	1 4	1 -	- -	4 7	- 3	- -	- -	- 1	1 1	- -	- -	1 -	- -	- -	- -	- -	- -	- -	- -
	八 戸 学 院 西 野 辺 地	総 25	22	3	-	-	20	2	-	-	2	1	-	-	-	-	-	-	-	-	-	-
私	千 葉 学 園	普 - 家 5 看 27	/ / /	- 5 27	/ / /	- - -	/ / /	- 4 1	/ / /	- - -	/ / /	- 1 -	/ / /	- / 26	- - -	- - -	- - -	- - -	- - -	- - -	- - -	- - -
	八 戸 聖 学 院	普 63 英 22 音 3	28 7 -	35 15 3	9 2 -	3 5 1	18 5 -	28 10 1	- - -	- - 1	1 - -	4 - -	- - -	- - -	- 1 -	1 - -	- - -	1 1 -	1 - -	1 3 -	- - -	1 - -
立	八 戸 学 院 光 星	普 139 家 34	105 4	34 30	2 -	3 -	103 1	28 4	- -	- -	- 3	1 26	- -	2 -	1 -	3 -	- -	- -	- -	- -	- -	- -
	向 陵	普 3	3	-	-	-	3	-	-	-	-	-	-	-	-	-	-	-	-	-	-	-
私	八 戸 工 大 第 一	普 43 工 46	34 44	9 2	1 1	2 -	32 43	7 2	- -	- -	1 -	- -	- -	- -	2 -	- -	- -	- 1	- -	- -	- -	- -
	八 戸 工 大 第 二	普 136	43	93	16	28	24	62	-	-	3	3	-	-	5	4	2	5	-	4	1	1

単位：人

山形大学	福島大学	埼玉大学	岩手県立大学	その他の国公立大学	青森中央学院大学	八戸工業大学	青森大学	東北学院大学	八戸学院大学	柴田学園大学	弘前学院大学	弘前医療福祉大学	東北福祉大学	東北工業大学	日本大学	その他の私立大学	その他の国公立短大	八戸学院大学短期大学部	弘前医療福祉大学短期大学部	青森中央短期大学	柴田学園大学短期大学部	青森明の星短期大学	その他の私立短大	区分			
																								私立	計		
6	3	3	1	51	44	67	77	37	64	33	42	20	19	9	15	512	4	36	16	9	19	11	14	私	立	計	
-	-	-	-	-	1	2	3	2	1	-	-	-	2	-	-	2	1	-	2	-	-	-	1	普家福情看	}	東奥学園	
-	-	-	-	-	-	-	-	-	-	1	-	-	-	-	-	1	-	-	-	3	-	-	-	-			-
-	-	-	-	-	-	-	-	-	-	-	1	-	-	-	-	-	-	-	-	-	-	-	-	-			-
-	-	-	-	-	2	-	2	-	-	-	1	-	-	-	-	-	-	-	-	-	-	-	-	-	-		
-	-	-	-	-	-	-	-	-	-	-	-	-	-	-	-	-	-	-	-	-	-	-	-	-	-		
1	-	-	-	5	2	-	40	3	-	1	1	2	1	2	2	130	-	1	1	1	-	-	2	普商	}	青森山田	
-	-	-	-	-	-	-	9	-	-	-	-	-	-	-	-	-	-	-	-	-	-	-	-	-			
-	-	-	-	-	1	-	2	-	-	-	-	-	-	-	-	2	-	-	-	1	-	-	-	-			
-	1	2	-	8	8	5	4	4	-	2	1	3	3	-	2	18	1	-	2	-	-	10	1	普英	}	青森明の星	
-	-	-	-	-	1	-	-	-	-	-	-	-	-	-	-	14	-	-	-	-	-	-	-	-			
-	-	-	-	-	-	-	-	-	-	-	-	-	-	-	-	2	-	-	-	-	-	-	-	-			
-	-	-	-	1	4	2	2	2	-	-	2	3	1	-	-	5	-	-	1	-	3	1	1	普	}	五所川原第一	
-	-	-	-	-	-	-	-	-	2	-	-	-	-	-	-	3	-	-	-	-	-	-	-	-			
2	-	-	-	7	8	-	3	7	-	3	11	4	2	-	1	50	-	-	2	-	1	-	1	普			
-	-	-	-	3	4	1	2	2	1	5	21	4	1	-	2	42	-	-	1	1	2	-	-	普	}	弘前学院聖愛	
-	-	-	-	-	2	-	1	-	-	2	-	-	1	-	-	18	-	-	1	-	7	-	1	普			
-	-	-	-	-	1	-	-	-	-	3	1	1	-	-	-	1	-	-	2	-	1	-	1	商			
-	-	-	-	-	-	-	-	-	-	10	-	-	-	-	-	-	1	-	-	-	3	-	1	家	}	柴田学園	
-	-	-	-	-	1	-	2	-	-	-	-	-	-	1	-	-	-	-	-	-	1	-	-	普			
-	-	-	-	-	1	-	2	-	-	2	1	-	-	-	-	4	-	-	1	-	1	-	-	工			
-	-	-	-	-	2	-	-	-	11	-	-	-	1	-	-	8	-	2	1	-	-	-	-	総	}	八戸学院西	
-	-	-	-	-	-	-	-	-	-	-	-	-	-	-	-	-	-	-	-	-	-	-	-	商			
-	-	-	-	-	-	1	-	-	1	1	-	-	-	-	-	1	-	-	-	-	-	-	1	家			
-	-	-	-	-	-	-	-	-	-	-	-	-	-	-	-	1	-	-	-	-	-	-	-	看	}	千葉学園	
-	1	1	-	5	-	3	2	7	2	-	1	-	1	-	1	29	-	2	-	1	-	-	2	普			
-	-	-	-	2	-	-	-	-	-	-	1	-	1	-	-	13	-	-	-	-	-	-	-	普英音			
-	-	-	-	1	-	-	-	-	-	-	-	-	-	-	-	1	1	-	-	-	-	-	-	}	八戸学院星		
-	-	-	-	1	5	1	-	3	24	-	-	1	2	3	-	92	-	-	-	1	-	-	-				
-	-	-	-	-	-	-	-	-	3	1	-	-	-	-	-	1	-	29	-	-	-	-	-				
-	-	-	-	-	-	-	-	-	-	-	-	-	-	-	-	3	-	-	-	-	-	-	-	普	}	向陵	
-	-	-	-	1	1	8	1	3	4	-	-	1	-	-	2	19	-	-	1	-	-	-	-	普			
-	-	-	-	-	-	27	1	2	2	-	-	-	1	3	3	6	-	-	-	-	-	-	-	工			
3	1	-	1	17	-	17	1	2	13	2	-	1	2	-	2	46	-	2	1	1	-	-	2	普	八戸工大第二		

第9表 学部別・大学別進学者数  
(全日制課程)

単位：人

学部 大学名	合 計	人 文 科 学	社 会 科 学				理 学	工 学	農 学	保 健					商 船	家 政	教 育				芸 術	そ の 他
			法 学 ・ 政 治 学	商 学 ・ 経 済 学	社 会 学	そ の 他				医 学	歯 学	薬 学	看 護 学	そ の 他			教 育 学	教 員 養 成 学	体 育 学	そ の 他		
大 学 計	4,428	466	284	745	184	160	169	713	199	38	3	80	351	320	1	125	36	213	125	74	81	61
国 公 立 計	1,869	171	49	317	64	91	143	329	152	35	1	5	133	92	1	6	16	185	6	45	21	7
弘 前	544	65	-	-	-	74	65	68	82	28	-	-	38	36	-	-	-	88	-	-	-	-
青 森 公 立	206	-	-	206	-	-	-	-	-	-	-	-	-	-	-	-	-	-	-	-	-	
青 森 県 立 保 健	132	-	-	-	37	-	-	-	-	-	-	-	62	33	-	-	-	-	-	-	-	
岩 手	132	23	-	-	3	6	23	26	29	-	-	-	-	-	-	-	-	22	-	-	-	
東 北	88	13	6	14	-	-	5	26	4	4	1	3	3	7	-	-	2	-	-	-	-	
北 海 道 教 育	54	-	-	-	-	-	-	-	-	-	-	-	-	-	-	-	3	19	1	31	-	
公立はこだて未来	36	-	-	-	-	-	3	33	-	-	-	-	-	-	-	-	-	-	-	-	-	
宮 城	35	1	-	17	2	1	-	-	8	-	-	-	6	-	-	-	-	-	-	-	-	
山 形	35	3	9	-	-	-	4	11	3	1	-	-	1	-	-	-	-	-	2	-	1	
福 島	34	6	1	15	-	-	-	7	3	-	-	-	-	-	-	-	-	1	1	-	-	
埼 玉	34	3	-	7	-	2	5	9	-	-	-	-	-	-	-	-	-	5	-	2	-	
岩 手 県 立	33	-	7	-	8	-	-	18	-	-	-	-	-	-	-	-	-	-	-	-	-	
宇 都 宮	29	3	-	-	1	3	-	13	5	-	-	-	-	-	-	-	-	2	1	1	-	
新 潟	28	7	8	3	-	-	2	4	2	-	-	-	-	1	-	-	-	-	-	1	-	
宮 城 教 育	26	-	-	-	-	-	-	-	-	-	-	-	-	-	-	-	5	21	-	-	-	
秋 田	26	-	-	-	-	1	4	12	-	1	-	-	3	-	-	-	-	-	-	5	-	
北 見 工 業	22	-	-	-	-	-	-	22	-	-	-	-	-	-	-	-	-	-	-	-	-	
高 崎 経 済	22	-	4	17	1	-	-	-	-	-	-	-	-	-	-	-	-	-	-	-	-	
東 京 学 芸	21	-	-	-	-	-	-	-	-	-	-	-	-	-	-	-	3	17	-	1	-	
室 蘭 工 業	20	-	-	-	-	-	6	14	-	-	-	-	-	-	-	-	-	-	-	-	-	
都 留 文 科	20	13	-	-	4	-	-	-	-	-	-	-	-	-	-	-	1	1	-	1	-	
千 葉	17	1	4	-	-	-	2	6	-	-	-	-	2	-	-	-	-	2	-	-	-	
茨 城	16	5	-	-	-	-	3	7	1	-	-	-	-	-	-	-	-	-	-	-	-	
筑 波	16	1	-	-	-	1	3	3	-	1	-	-	1	-	-	-	-	-	3	1	2	
秋 田 県 立	15	-	-	-	-	-	-	11	4	-	-	-	-	-	-	-	-	-	-	-	-	
秋 田 公 立 美 術	15	-	-	-	-	-	-	-	-	-	-	-	-	-	-	-	-	-	-	13	2	
北 海 道	13	1	1	1	-	-	5	2	-	-	-	-	1	-	-	1	1	-	-	-	-	
釧 路 公 立	11	-	1	10	-	-	-	-	-	-	-	-	-	-	-	-	-	-	-	-	-	
横 浜 市 立	10	2	-	4	-	1	2	-	-	-	-	-	1	-	-	-	-	-	-	-	-	
小 樽 商 科	9	-	-	9	-	-	-	-	-	-	-	-	-	-	-	-	-	-	-	-	-	
名 寄 市 立	8	-	-	-	3	-	-	-	-	-	-	-	1	1	-	3	-	-	-	-	-	
東 京	8	-	1	1	-	-	2	1	-	-	-	-	-	-	-	-	-	-	-	-	3	
山 梨 県 立	8	1	3	-	-	-	-	-	-	-	-	-	3	-	-	-	-	1	-	-	-	
群 馬	7	-	-	-	-	-	-	4	-	-	-	-	2	-	-	-	-	1	-	-	-	
東 京 外 国 語	7	6	-	-	1	-	-	-	-	-	-	-	-	-	-	-	-	-	-	-	-	
横 浜 国 立	7	-	-	5	-	-	-	-	-	-	-	-	-	-	-	-	-	2	-	-	-	
群 馬 県 立 女 子	6	6	-	-	-	-	-	-	-	-	-	-	-	-	-	-	-	-	-	-	-	
東 京 科 学	6	-	-	-	-	-	3	2	-	-	-	-	-	1	-	-	-	-	-	-	-	
東 京 都 立	6	-	-	2	-	-	1	1	-	-	-	-	1	1	-	-	-	-	-	-	-	
信 州	6	-	1	-	-	-	-	4	-	-	-	-	-	-	-	-	-	1	-	-	-	
電 気 通 信	5	-	-	-	-	-	-	5	-	-	-	-	-	-	-	-	-	-	-	-	-	
帯 広 畜 産	4	-	-	-	-	-	-	-	4	-	-	-	-	-	-	-	-	-	-	-	-	
会 津	4	-	-	-	-	-	-	4	-	-	-	-	-	-	-	-	-	-	-	-	-	
新 潟 県 立	4	2	-	-	-	1	-	-	-	-	-	-	-	-	-	1	-	-	-	-	-	
埼 玉 県 立	3	-	-	-	-	-	-	-	-	-	-	-	1	2	-	-	-	-	-	-	-	
東 京 農 工	3	-	-	-	-	-	-	3	-	-	-	-	-	-	-	-	-	-	-	-	-	
お 茶 の 水 女 子	3	-	-	-	-	-	1	-	-	-	-	-	-	-	-	1	1	-	-	-	-	
神奈川県立保健福祉	3	-	-	-	2	-	-	-	-	-	-	-	1	-	-	-	-	-	-	-	-	
金 沢	3	1	-	1	-	-	-	-	-	-	-	1	-	-	-	-	-	-	-	-	-	
静 岡	3	-	-	-	-	-	1	1	1	-	-	-	-	-	-	-	-	-	-	-	-	
京 都	3	-	-	1	-	-	-	-	-	-	-	1	-	1	-	-	-	-	-	-	-	
大 阪	3	2	1	-	-	-	-	-	-	-	-	-	-	-	-	-	-	-	-	-	-	
札 幌 市 立	2	-	-	-	-	-	-	-	-	-	-	-	1	-	-	-	-	-	-	1	-	
山形県立米沢栄養	2	-	-	-	-	-	-	-	-	-	-	-	-	2	-	-	-	-	-	-	-	
東北農林専門職	2	-	-	-	-	-	-	-	2	-	-	-	-	-	-	-	-	-	-	-	-	
福 島 県 立 医 科	2	-	-	-	-	-	-	-	-	-	-	-	-	2	-	-	-	-	-	-	-	
茨 城 県 立 医 療	2	-	-	-	-	-	-	-	-	-	-	-	-	2	-	-	-	-	-	-	-	
前 橋 工 科	2	-	-	-	-	-	-	2	-	-	-	-	-	-	-	-	-	-	-	-	-	
群馬県立県民健康科学	2	-	-	-	-	-	-	-	-	-	-	-	1	1	-	-	-	-	-	-	-	
東 京 海 洋	2	-	-	-	-	-	-	1	-	-	-	-	-	-	1	-	-	-	-	-	-	



単位：人

学部 大学名	合 計	人 文 科 学	社 会 科 学				理 学	工 学	農 学	保 健					商 船	家 政	教 育				芸 術	そ の 他
			法 学・政 治学	商 学・経 済学	社 会 学	そ の 他				医 学	歯 学	薬 学	看 護 学	そ の 他			教 育 学	教 員 養 成	体 育 学	そ の 他		
川 崎 市 立 看 護	2	-	-	-	-	-	-	-	-	-	-	-	2	-	-	-	-	-	-	-	-	-
長 岡 造 形	2	-	-	-	-	-	-	1	-	-	-	-	-	-	-	-	-	-	-	-	1	-
富 山 山	2	-	-	-	-	-	1	-	-	-	-	-	1	-	-	-	-	-	-	-	-	-
富 山 県 立	2	-	-	-	-	-	-	2	-	-	-	-	-	-	-	-	-	-	-	-	-	-
山 梨	2	-	-	1	-	-	-	-	1	-	-	-	-	-	-	-	-	-	-	-	-	-
静 岡 文 化 芸 術	2	-	-	-	-	-	-	-	-	-	-	-	-	-	-	-	-	-	-	-	2	-
大 阪 公 立	2	-	1	-	-	-	-	1	-	-	-	-	-	-	-	-	-	-	-	-	-	-
神 戸	2	-	-	1	1	-	-	-	-	-	-	-	-	-	-	-	-	-	-	-	-	-
琉 球	2	1	-	-	-	-	1	-	-	-	-	-	-	-	-	-	-	-	-	-	-	-
名 桜	2	1	-	-	-	-	-	-	-	-	-	-	-	1	-	-	-	-	-	-	-	-
旭 川 市 立	1	-	-	1	-	-	-	-	-	-	-	-	-	-	-	-	-	-	-	-	-	-
国 際 教 養	1	1	-	-	-	-	-	-	-	-	-	-	-	-	-	-	-	-	-	-	-	-
筑 波 技 術	1	-	-	-	-	-	-	1	-	-	-	-	-	-	-	-	-	-	-	-	-	-
千葉県立保健医療	1	-	-	-	-	-	-	-	-	-	-	-	-	1	-	-	-	-	-	-	-	-
東 京 芸 術	1	-	-	-	-	-	-	-	-	-	-	-	-	-	-	-	-	-	-	-	1	-
長 岡 技 術 科 学	1	-	-	-	-	-	-	1	-	-	-	-	-	-	-	-	-	-	-	-	-	-
福 井	1	-	-	-	-	1	-	-	-	-	-	-	-	-	-	-	-	-	-	-	-	-
長 野 県 看 護	1	-	-	-	-	-	-	-	-	-	-	-	-	1	-	-	-	-	-	-	-	-
長 野 野	1	-	-	-	1	-	-	-	-	-	-	-	-	-	-	-	-	-	-	-	-	-
長 野 県 立	1	-	-	1	-	-	-	-	-	-	-	-	-	-	-	-	-	-	-	-	-	-
公立諏訪東京理科	1	-	-	-	-	-	-	1	-	-	-	-	-	-	-	-	-	-	-	-	-	-
静 岡 県 立	1	1	-	-	-	-	-	-	-	-	-	-	-	-	-	-	-	-	-	-	-	-
名 古 屋	1	-	-	-	-	-	1	-	-	-	-	-	-	-	-	-	-	-	-	-	-	-
愛 知 教 育	1	-	-	-	-	-	-	-	-	-	-	-	-	-	-	-	-	1	-	-	-	-
豊 橋 技 術 科 学	1	-	-	-	-	-	-	1	-	-	-	-	-	-	-	-	-	-	-	-	-	-
名 古 屋 市 立	1	-	1	-	-	-	-	-	-	-	-	-	-	-	-	-	-	-	-	-	-	-
三 重	1	-	-	-	-	-	-	-	1	-	-	-	-	-	-	-	-	-	-	-	-	-
滋 賀 県 立	1	1	-	-	-	-	-	-	-	-	-	-	-	-	-	-	-	-	-	-	-	-
京 都 教 育	1	-	-	-	-	-	-	-	-	-	-	-	-	-	-	-	-	1	-	-	-	-
芸術文化観光専門職	1	-	-	-	-	-	-	-	-	-	-	-	-	-	-	-	-	-	-	-	1	-
広 島	1	1	-	-	-	-	-	-	-	-	-	-	-	-	-	-	-	-	-	-	-	-
愛 媛	1	-	-	-	-	-	-	1	-	-	-	-	-	-	-	-	-	-	-	-	-	-
高 知	1	-	-	-	-	-	-	-	1	-	-	-	-	-	-	-	-	-	-	-	-	-
鹿 児 島	1	-	-	-	-	-	-	-	1	-	-	-	-	-	-	-	-	-	-	-	-	-
私 立 計	2,559	295	235	428	120	69	26	384	47	3	2	75	218	228	-	119	20	28	119	29	60	54
青 森 中 央 学 院	183	-	116	-	-	-	-	-	-	-	-	-	67	-	-	-	-	-	-	-	-	-
八 戸 工 業	162	-	-	-	-	-	-	162	-	-	-	-	-	-	-	-	-	-	-	-	-	-
青 森	158	-	-	72	29	-	-	37	-	-	-	20	-	-	-	-	-	-	-	-	-	-
東 北 学 院	138	34	24	59	4	3	-	8	-	-	-	-	-	2	-	-	1	1	-	-	-	2
八 戸 学 院	133	-	-	32	-	-	-	-	-	-	-	-	53	48	-	-	-	-	-	-	-	-
柴 田 学 園	92	-	-	-	-	-	-	-	-	-	-	-	-	-	-	92	-	-	-	-	-	-
弘 前 学 院	84	44	-	-	22	-	-	-	-	-	-	-	18	-	-	-	-	-	-	-	-	-
弘 前 医 療 福 祉	79	-	-	-	-	-	-	-	-	-	-	-	32	47	-	-	-	-	-	-	-	-
東 北 福 祉	67	1	1	2	14	5	-	1	-	-	-	-	3	21	-	-	3	15	-	1	-	-
東 北 工 業	39	-	-	3	-	-	-	35	-	-	-	-	-	-	-	-	-	-	-	-	-	1
日 本	39	3	4	4	-	-	3	14	2	-	-	-	-	-	-	-	1	-	2	1	3	2
東 海	37	4	5	3	2	2	2	5	1	-	-	-	-	3	-	-	-	-	9	-	-	1
仙 台	36	-	-	-	1	-	-	-	-	-	-	-	-	2	-	-	-	-	33	-	-	-
東 北 医 科 薬 科	33	-	-	-	-	-	-	-	-	-	-	33	-	-	-	-	-	-	-	-	-	-
東 洋	30	5	4	3	4	4	1	6	-	-	-	-	-	1	-	-	1	-	1	-	-	-
明 治	30	3	9	13	-	1	2	1	1	-	-	-	-	-	-	-	-	-	-	-	-	-
東 北 文 化 学 園	29	1	3	5	-	-	-	4	-	-	-	-	4	11	-	-	-	-	-	-	-	1
法 政	27	6	6	7	4	1	1	2	-	-	-	-	-	-	-	-	-	-	-	-	-	-
札 幌	25	9	-	7	-	7	-	-	-	-	-	-	-	-	-	-	-	-	1	-	-	1
宮 城 学 院 女 子	24	7	-	3	-	-	-	-	-	-	-	-	-	-	-	4	3	4	-	3	-	-
大 東 文 化	23	7	1	5	-	2	-	-	-	-	-	-	-	2	-	-	-	-	4	2	-	-
盛 岡	22	10	-	-	1	-	-	-	-	-	-	-	-	-	-	4	-	2	-	5	-	-
専 修	21	6	2	11	-	1	-	1	-	-	-	-	-	-	-	-	-	-	-	-	-	-
国 士 館	20	1	1	3	-	-	-	-	-	-	-	-	-	-	-	-	3	-	8	-	-	4
早 稲 田	20	6	1	1	5	1	3	1	-	-	-	-	-	-	-	-	2	-	-	-	-	-
東 北 芸 術 工 科	19	-	-	-	-	-	-	4	-	-	-	-	-	-	-	-	-	-	-	-	15	-
東 京 農 業	18	-	-	-	-	-	-	1	17	-	-	-	-	-	-	-	-	-	-	-	-	-
神 奈 川	18	4	2	7	1	-	-	4	-	-	-	-	-	-	-	-	-	-	-	-	-	-

単位：人

学部 大学名	合計	人文科学	社会科学				理学	工学	農学	保健					商船	家政	教育				芸術	その他
			法学・政治学	商学・経済学	社会学	その他				医学	歯学	薬学	看護学	その他			教育学	教員養成	体育学	その他		
桜美林	17	9	-	2	-	-	-	-	-	-	-	-	-	-	-	-	-	-	2	1	-	3
中央	17	1	6	10	-	-	-	-	-	-	-	-	-	-	-	-	-	-	-	-	-	-
関東学院	17	1	1	5	2	-	1	3	-	-	-	-	1	-	-	2	-	-	-	-	-	1
日本体育	16	-	-	-	-	-	-	-	-	-	-	-	-	-	-	-	-	-	14	1	-	1
札幌学院	15	4	2	5	1	-	-	-	-	-	-	-	-	1	-	-	-	1	-	1	-	-
仙台青葉学院	15	-	-	-	-	-	-	-	-	-	-	-	7	8	-	-	-	-	-	-	-	-
国際医療福祉	15	-	-	-	-	-	-	-	-	-	-	4	-	11	-	-	-	-	-	-	-	-
酪農学園	14	-	-	-	-	-	-	-	14	-	-	-	-	-	-	-	-	-	-	-	-	-
富士	14	-	5	9	-	-	-	-	-	-	-	-	-	-	-	-	-	-	-	-	-	-
東京国際	14	4	-	1	1	5	-	-	-	-	-	-	-	1	-	-	-	-	-	-	-	2
千葉商科	14	-	-	14	-	-	-	-	-	-	-	-	-	-	-	-	-	-	-	-	-	-
駒澤	14	3	4	6	-	1	-	-	-	-	-	-	-	-	-	-	-	-	-	-	-	-
順天堂	14	-	-	-	-	-	-	-	-	-	-	-	1	4	-	-	-	-	3	4	-	2
帝京	14	4	1	4	-	-	-	-	-	-	-	-	1	3	-	-	-	-	-	-	-	1
拓殖	13	2	2	4	2	2	-	1	-	-	-	-	-	-	-	-	-	-	-	-	-	-
同志社	13	2	4	6	1	-	-	-	-	-	-	-	-	-	-	-	-	-	-	-	-	-
札幌国際	12	4	-	-	-	2	-	-	-	-	-	-	-	-	-	-	-	-	6	-	-	-
神田外語	12	12	-	-	-	-	-	-	-	-	-	-	-	-	-	-	-	-	-	-	-	-
岩手医科	11	-	-	-	-	-	-	-	-	-	-	6	5	-	-	-	-	-	-	-	-	-
文教徳協	11	3	-	1	-	-	-	6	-	-	-	-	-	-	-	-	-	1	-	-	-	-
淑徳	11	2	-	4	1	-	-	-	-	-	-	-	1	1	-	2	-	-	-	-	-	-
獨協	10	4	1	5	-	-	-	-	-	-	-	-	-	-	-	-	-	-	-	-	-	-
帝京平成	10	2	-	1	-	-	-	-	-	-	-	-	-	7	-	-	-	-	-	-	-	-
東北公益文科	9	-	-	1	1	6	-	1	-	-	-	-	-	-	-	-	-	-	-	-	-	-
流通経済	9	-	-	1	-	1	-	-	-	-	-	-	-	3	-	-	-	-	1	2	-	1
上武	9	-	-	4	-	4	-	-	-	-	-	-	-	-	-	-	-	-	1	-	-	-
城西国際	9	1	-	4	-	-	-	-	-	-	-	-	-	1	-	-	-	-	-	-	1	2
亜細亜	9	-	1	6	2	-	-	-	-	-	-	-	-	-	-	-	-	-	-	-	-	-
東京理科	9	-	-	1	-	-	2	6	-	-	-	-	-	-	-	-	-	-	-	-	-	-
明治学院	9	2	3	3	1	-	-	-	-	-	-	-	-	-	-	-	-	-	-	-	-	-
北海道医療	8	-	-	-	-	-	-	-	-	-	1	1	-	6	-	-	-	-	-	-	-	-
北海道情報	8	-	-	-	-	-	-	7	-	-	-	-	-	1	-	-	-	-	-	-	-	-
国際武道	8	-	-	-	-	-	-	-	-	-	-	-	-	-	-	-	-	-	8	-	-	-
青山学院	8	1	1	1	2	1	-	1	-	-	-	-	-	-	-	-	-	1	-	-	-	-
上智	8	5	1	1	-	-	-	-	-	-	-	-	-	-	-	-	1	-	-	-	-	-
創価	8	-	1	1	-	-	1	3	-	-	-	-	2	-	-	-	-	-	-	-	-	-
武蔵野	8	2	-	2	-	-	-	2	-	-	-	1	1	-	-	-	-	-	-	-	-	-
立教	8	2	2	1	2	1	-	-	-	-	-	-	-	-	-	-	-	-	-	-	-	-
石巻専修	7	-	-	1	-	-	1	3	2	-	-	-	-	-	-	-	-	-	-	-	-	-
駿河台	7	1	1	1	-	-	-	-	-	-	-	-	-	1	-	-	-	-	1	-	-	2
千葉工業	7	-	-	-	-	-	-	6	-	-	-	-	-	-	-	-	-	-	-	-	-	1
洗足学園音楽	7	-	-	-	-	-	-	-	-	-	-	-	-	-	-	-	-	-	-	6	1	-
金沢工業	7	-	-	-	-	-	-	7	-	-	-	-	-	-	-	-	-	-	-	-	-	-
山梨学院	7	-	2	2	-	-	-	-	-	-	-	-	-	-	-	-	-	-	1	2	-	-
近畿	7	-	1	4	1	-	-	1	-	-	-	-	-	-	-	-	-	-	-	-	-	-
江戸川	6	1	-	1	2	2	-	-	-	-	-	-	-	-	-	-	-	-	-	-	-	-
北里	6	-	-	-	-	-	-	-	6	-	-	-	-	-	-	-	-	-	-	-	-	-
国学院	6	2	1	1	-	-	-	-	-	-	-	-	-	-	-	-	-	-	1	-	-	1
芝浦工業	6	-	-	-	-	-	1	5	-	-	-	-	-	-	-	-	-	-	-	-	-	-
聖心女子	6	6	-	-	-	-	-	-	-	-	-	-	-	-	-	-	-	-	-	-	-	-
立正	6	2	-	-	-	-	-	2	-	-	-	-	-	-	-	-	-	-	-	-	-	2
神奈川工科	6	-	-	-	-	-	-	5	-	-	-	-	-	1	-	-	-	-	-	-	-	-
新潟医療福祉	6	-	-	-	1	-	-	-	-	-	-	-	-	2	-	1	-	-	2	-	-	-
北海道科学	5	-	-	-	-	-	-	2	-	-	-	1	-	1	-	-	-	-	-	-	-	1
城西	5	-	-	3	-	-	1	-	-	-	-	1	-	-	-	-	-	-	-	-	-	-
東京情報	5	-	-	-	-	-	-	5	-	-	-	-	-	-	-	-	-	-	-	-	-	-
東京経済	5	-	-	5	-	-	-	-	-	-	-	-	-	-	-	-	-	-	-	-	-	-
文化学園	5	-	-	-	-	-	-	1	-	-	-	-	-	-	-	2	-	-	-	-	2	-
東京工科	5	-	-	-	-	-	2	3	-	-	-	-	-	-	-	-	-	-	-	-	-	-
フェリス学院	5	1	-	1	-	3	-	-	-	-	-	-	-	-	-	-	-	-	-	-	-	-
関西外国語	5	4	-	-	-	1	-	-	-	-	-	-	-	-	-	-	-	-	-	-	-	-
函館	4	-	-	4	-	-	-	-	-	-	-	-	-	-	-	-	-	-	-	-	-	-
星槎道都	4	-	-	1	-	2	-	-	-	-	-	-	-	-	-	-	-	-	-	1	-	-

単位：人

学部 大学名	合計	人文学	社会科学				理学	工学	農学	保健					商船	家政	教育				芸術	その他
			法学・政治学	商学・経済学	社会学	その他				医学	歯学	薬学	看護学	その他			教育学	教員養成	体育学	その他		
北海道文教	4	1	-	-	1	-	-	-	-	-	-	-	-	-	-	1	-	-	1	-	-	
東北生活文化	4	-	-	-	-	-	-	-	-	-	-	-	-	-	2	-	-	-	2	-	-	
仙台白百合女子	4	3	-	-	1	-	-	-	-	-	-	-	-	-	-	-	-	-	-	-	-	
日本赤十字東北看護	4	-	-	-	-	-	-	-	-	-	-	4	-	-	-	-	-	-	-	-	-	
東日本国際	4	-	-	3	-	-	-	-	-	-	-	-	-	1	-	-	-	-	-	-	-	
白鷗	4	-	-	3	-	-	-	-	-	-	-	-	-	-	-	-	1	-	-	-	-	
文京学院	4	2	-	-	-	-	-	-	-	-	-	2	-	-	-	-	-	-	-	-	-	
平成国際	4	-	2	-	-	-	-	-	-	-	-	-	-	-	-	-	-	1	-	-	1	
学習院	4	3	1	-	-	-	-	-	-	-	-	-	-	-	-	-	-	-	-	-	-	
国立女子	4	1	-	-	1	-	-	-	-	-	-	-	-	-	-	2	-	-	-	-	-	
国立音楽	4	-	-	-	-	-	-	-	-	-	-	-	-	-	-	-	-	-	-	4	-	
慶應義塾	4	-	1	2	-	-	-	-	-	-	-	1	-	-	-	-	-	-	-	-	-	
工学院	4	-	-	-	-	-	-	4	-	-	-	-	-	-	-	-	-	-	-	-	-	
実践女子	4	2	-	-	-	-	-	-	-	-	-	-	-	-	-	1	-	-	-	-	1	
大正	4	2	1	-	-	-	-	-	-	-	-	-	-	-	-	-	-	-	-	-	1	
玉川	4	1	-	-	-	1	-	1	-	-	-	-	-	-	-	-	1	-	-	-	-	
多摩美術	4	-	-	-	-	-	-	-	-	-	-	-	-	-	-	-	-	-	-	4	-	
東京家政	4	1	-	-	-	-	-	-	-	-	-	-	1	-	-	2	-	-	-	-	-	
日本女子体育	4	-	-	-	-	-	-	-	-	-	-	-	-	-	-	-	-	2	-	-	2	
明星	4	1	-	-	-	-	-	2	-	-	-	-	-	-	-	-	-	-	-	-	1	
帝京科学	4	-	-	-	-	-	1	-	-	-	-	-	-	3	-	-	-	-	-	-	-	
中部学院	4	3	-	1	-	-	-	-	-	-	-	-	-	-	-	-	-	-	-	-	-	
名古屋産業	4	-	-	4	-	-	-	-	-	-	-	-	-	-	-	-	-	-	-	-	-	
京都芸術	4	-	-	-	-	-	-	1	-	-	-	-	-	-	-	-	-	-	-	3	-	
大阪学院	4	1	-	3	-	-	-	-	-	-	-	-	-	-	-	-	-	-	-	-	-	
阪南	4	-	-	4	-	-	-	-	-	-	-	-	-	-	-	-	-	-	-	-	-	
関西国際	4	1	-	2	-	1	-	-	-	-	-	-	-	-	-	-	-	-	-	-	-	
北海学園	3	1	-	-	-	-	-	2	-	-	-	-	-	-	-	-	-	-	-	-	-	
日本医療	3	-	-	-	-	-	-	-	-	-	-	-	-	3	-	-	-	-	-	-	-	
尚綱学院	3	1	-	-	-	-	-	-	-	-	-	-	-	-	-	-	-	-	1	-	1	
秋田看護福祉	3	-	-	-	-	-	-	-	-	-	-	-	1	2	-	-	-	-	-	-	-	
つくば国際	3	-	-	-	-	-	-	-	-	-	-	-	-	3	-	-	-	-	-	-	-	
高崎健康福祉	3	-	-	-	1	-	-	-	1	-	-	-	-	-	-	-	1	-	-	-	-	
群馬パース	3	-	-	-	-	-	-	-	-	-	-	-	-	3	-	-	-	-	-	-	-	
埼玉工業	3	-	-	-	1	-	-	2	-	-	-	-	-	-	-	-	-	-	-	-	-	
日本医療科学	3	-	-	-	-	-	-	-	-	-	-	-	-	3	-	-	-	-	-	-	-	
中央学院	3	-	1	2	-	-	-	-	-	-	-	-	-	-	-	-	-	-	-	-	-	
東洋学園	3	1	-	1	-	-	-	-	-	-	-	-	-	1	-	-	-	-	-	-	-	
千葉科学	3	-	-	-	-	-	-	-	-	-	-	-	1	2	-	-	-	-	-	-	-	
SBC東京医療	3	-	-	-	-	-	-	-	-	-	-	-	1	2	-	-	-	-	-	-	-	
大妻女子	3	3	-	-	-	-	-	-	-	-	-	-	-	-	-	-	-	-	-	-	-	
杏林	3	-	1	-	-	-	-	-	-	-	-	-	-	2	-	-	-	-	-	-	-	
国際基督教	3	1	-	-	-	-	-	-	-	-	-	-	-	-	-	-	-	-	-	-	2	
白百合女子	3	3	-	-	-	-	-	-	-	-	-	-	-	-	-	-	-	-	-	-	-	
津田塾	3	1	-	-	1	1	-	-	-	-	-	-	-	-	-	-	-	-	-	-	-	
東京造形	3	-	-	-	-	-	-	-	-	-	-	-	-	-	-	-	-	-	-	3	-	
武蔵野音楽	3	-	-	-	-	-	-	-	-	-	-	-	-	-	-	-	-	-	-	3	-	
多摩	3	-	-	3	-	-	-	-	-	-	-	-	-	-	-	-	-	-	-	-	-	
ヤマザキ動物看護	3	-	-	-	-	-	-	-	1	-	-	-	1	1	-	-	-	-	-	-	-	
女子美術	3	-	-	-	-	-	-	-	-	-	-	-	-	-	-	-	-	-	-	3	-	
桐蔭横浜	3	-	1	-	-	-	-	-	-	-	-	-	-	-	-	-	-	1	1	-	-	
金沢学院	3	-	-	-	-	-	-	-	-	-	-	-	-	-	-	-	-	2	-	-	1	
常葉	3	-	-	-	-	-	-	-	-	-	-	-	-	-	-	-	-	3	-	-	-	
名古屋外国語	3	2	-	-	-	1	-	-	-	-	-	-	-	-	-	-	-	-	-	-	-	
大阪体育	3	-	-	-	-	-	-	-	-	-	-	-	-	-	-	-	-	-	1	1	-	
天理	3	1	-	-	-	-	-	-	-	-	-	-	-	1	-	-	-	-	1	-	-	
尚綱	3	-	-	-	-	-	-	-	-	-	-	-	-	1	-	1	1	-	-	-	-	
常磐	2	-	1	1	-	-	-	-	-	-	-	-	-	-	-	-	-	-	-	-	-	
自治医科	2	-	-	-	-	-	-	-	-	2	-	-	-	-	-	-	-	-	-	-	-	
跡見学園女子	2	1	-	-	1	-	-	-	-	-	-	-	-	-	-	-	-	-	-	-	-	
日本工業	2	-	-	-	-	-	-	2	-	-	-	-	-	-	-	-	-	-	-	-	-	
聖学	2	1	-	-	-	-	-	-	-	-	-	-	-	-	-	-	-	-	-	-	1	

単位：人

学部 大学名	合計	人文学	社会科学				理学	工学	農学	保健					商船	家政	教育				芸術	その他
			法学・政治学	商学・経済学	社会学	その他				医学	歯学	薬学	看護学	その他			教育学	教員養成	体育学	その他		
尚美学園	2	-	-	1	-	-	-	-	-	-	-	-	-	-	-	-	-	-	1	-	-	-
共栄明徳	2	-	-	1	-	-	-	-	-	-	-	-	-	-	-	-	-	-	1	-	-	-
秀明	2	1	-	-	-	-	-	-	-	-	-	-	1	-	-	-	-	-	-	-	-	-
東京成蹊	2	-	-	-	-	1	-	-	-	-	-	-	-	-	-	-	-	-	-	-	-	1
成蹊	2	1	1	-	-	-	-	-	-	-	-	-	-	-	-	-	-	-	-	-	-	-
東京女子	2	1	-	1	-	-	-	-	-	-	-	-	-	-	-	-	-	-	-	-	-	-
東京女子体育	2	-	-	-	-	-	-	-	-	-	-	-	-	-	-	-	-	-	2	-	-	-
東京電機	2	-	-	-	-	-	-	2	-	-	-	-	-	-	-	-	-	-	-	-	-	-
東京薬科	2	-	-	-	-	-	1	-	-	-	-	1	-	-	-	-	-	-	-	-	-	-
東京邦	2	-	-	-	-	-	1	-	-	-	-	-	1	-	-	-	-	-	-	-	-	-
二松学舎	2	1	1	-	-	-	-	-	-	-	-	-	-	-	-	-	-	-	-	-	-	-
日本社会事業	2	-	-	-	1	1	-	-	-	-	-	-	-	-	-	-	-	-	-	-	-	-
武蔵	2	-	-	-	2	-	-	-	-	-	-	-	-	-	-	-	-	-	-	-	-	-
武蔵野美術	2	-	-	-	-	-	-	-	-	-	-	-	-	-	-	-	-	-	-	2	-	-
明治薬科	2	-	-	-	-	-	-	-	-	-	-	2	-	-	-	-	-	-	-	-	-	-
和光	2	-	-	-	1	-	-	-	-	-	-	-	-	-	-	-	-	-	-	1	-	-
デジタルハリウッド	2	-	-	-	-	-	-	-	-	-	-	-	-	-	-	-	-	-	-	-	-	2
東京医療保健	2	-	-	-	-	-	-	-	-	-	-	-	1	1	-	-	-	-	-	-	-	-
麻布	2	-	-	-	-	-	-	-	1	-	-	-	-	1	-	-	-	-	-	-	-	-
松蔭	2	-	-	2	-	-	-	-	-	-	-	-	-	-	-	-	-	-	-	-	-	-
横浜薬科	2	-	-	-	-	-	-	-	-	-	-	2	-	-	-	-	-	-	-	-	-	-
ビューティ&ウェルネス専門職院	2	-	-	-	-	-	-	-	-	-	-	-	-	-	-	1	-	-	-	-	-	1
中京学院	2	-	-	2	-	-	-	-	-	-	-	-	-	-	-	-	-	-	-	-	-	-
浜松学院	2	-	-	2	-	-	-	-	-	-	-	-	-	-	-	-	-	-	-	-	-	-
愛知工業	2	-	-	2	-	-	-	-	-	-	-	-	-	-	-	-	-	-	-	-	-	-
南山	2	1	-	-	-	1	-	-	-	-	-	-	-	-	-	-	-	-	-	-	-	-
名城	2	1	-	-	-	-	-	1	-	-	-	-	-	-	-	-	-	-	-	-	-	-
四日市	2	-	2	-	-	-	-	-	-	-	-	-	-	-	-	-	-	-	-	-	-	-
立命館	2	1	-	-	-	-	-	-	1	-	-	-	-	-	-	-	-	-	-	-	-	-
龍谷	2	-	1	1	-	-	-	-	-	-	-	-	-	-	-	-	-	-	-	-	-	-
大阪芸術	2	-	-	-	-	-	-	-	-	-	-	-	-	-	-	-	-	-	-	2	-	-
大阪産業	2	-	-	2	-	-	-	-	-	-	-	-	-	-	-	-	-	-	-	-	-	-
関西	2	1	-	-	-	-	-	1	-	-	-	-	-	-	-	-	-	-	-	-	-	-
摂南	2	1	-	-	-	-	-	-	-	-	-	1	-	-	-	-	-	-	-	-	-	-
森ノ宮医療	2	-	-	-	-	-	-	-	-	-	-	-	1	1	-	-	-	-	-	-	-	-
日本経済	2	-	-	2	-	-	-	-	-	-	-	-	-	-	-	-	-	-	-	-	-	-
立命館アジア太平洋	2	1	-	1	-	-	-	-	-	-	-	-	-	-	-	-	-	-	-	-	-	-
藤女子	1	1	-	-	-	-	-	-	-	-	-	-	-	-	-	-	-	-	-	-	-	-
札幌保健医療	1	-	-	-	-	-	-	-	-	-	-	-	1	-	-	-	-	-	-	-	-	-
北海道千歳リハビリテーション	1	-	-	-	-	-	-	-	-	-	-	-	-	1	-	-	-	-	-	-	-	-
北海道武蔵女子	1	-	-	1	-	-	-	-	-	-	-	-	-	-	-	-	-	-	-	-	-	-
岩手保健医療	1	-	-	-	-	-	-	-	-	-	-	-	1	-	-	-	-	-	-	-	-	-
ノースアジア	1	-	-	1	-	-	-	-	-	-	-	-	-	-	-	-	-	-	-	-	-	-
奥羽	1	-	-	-	-	-	-	-	-	-	1	-	-	-	-	-	-	-	-	-	-	-
日本国際学園	1	-	-	1	-	-	-	-	-	-	-	-	-	-	-	-	-	-	-	-	-	-
日本ウェルネススポーツ	1	-	-	-	-	-	-	-	-	-	-	-	-	-	-	-	-	-	1	-	-	-
足利	1	-	-	-	-	-	-	1	-	-	-	-	-	-	-	-	-	-	-	-	-	-
宇都宮共和	1	-	-	-	-	1	-	-	-	-	-	-	-	-	-	-	-	-	-	-	-	-
東京福祉	1	-	-	-	-	-	-	-	-	-	-	-	-	-	-	-	-	-	-	-	-	1
高崎商科	1	-	-	1	-	-	-	-	-	-	-	-	-	-	-	-	-	-	-	-	-	-
育英	1	-	-	-	-	-	-	-	-	-	-	-	-	-	-	-	-	-	-	1	-	-
埼玉医科	1	-	-	-	-	-	-	-	-	-	-	-	1	-	-	-	-	-	-	-	-	-
埼玉学園	1	-	-	-	-	1	-	-	-	-	-	-	-	-	-	-	-	-	-	-	-	-
麗澤	1	-	-	-	-	-	-	1	-	-	-	-	-	-	-	-	-	-	-	-	-	-
和洋女子	1	-	-	-	-	-	-	-	-	-	-	-	1	-	-	-	-	-	-	-	-	-
千葉経済	1	-	-	1	-	-	-	-	-	-	-	-	-	-	-	-	-	-	-	-	-	-
聖徳	1	-	-	-	-	-	-	-	-	-	-	-	-	1	-	-	-	-	-	-	-	-
清和	1	-	1	-	-	-	-	-	-	-	-	-	-	-	-	-	-	-	-	-	-	-
昭和医科	1	-	-	-	-	-	-	-	-	-	-	1	-	-	-	-	-	-	-	-	-	-
昭和女子	1	-	-	-	1	-	-	-	-	-	-	-	-	-	-	-	-	-	-	-	-	-
成城	1	-	-	1	-	-	-	-	-	-	-	-	-	-	-	-	-	-	-	-	-	-
清泉女子	1	-	-	-	-	1	-	-	-	-	-	-	-	-	-	-	-	-	-	-	-	-
東京音楽	1	-	-	-	-	-	-	-	-	-	-	-	-	-	-	-	-	-	-	1	-	-

単位：人

学部 大学名	合計	人文学	社会科学学				理学	工学	農学	保健					商船	家政	教育				芸術	その他
			法学・政治学	商学・経済学	社会学	その他				医学	歯学	薬学	看護学	その他			教育学	教員養成	体育学	その他		
東京都目白	1	-	-	-	-	-	-	1	-	-	-	-	-	-	-	-	-	-	-	-	-	-
東京富士	1	-	-	1	-	-	-	-	-	-	-	-	-	-	1	-	-	-	-	-	-	-
東京未来	1	1	-	-	-	-	-	-	-	-	-	-	-	-	-	-	-	-	-	-	-	-
東京有明医療	1	-	-	-	-	-	-	-	-	-	-	-	1	-	-	-	-	-	-	-	-	-
東京医療学院	1	-	-	-	-	-	-	-	-	-	-	-	-	1	-	-	-	-	-	-	-	-
東京通信	1	-	-	-	-	-	-	1	-	-	-	-	-	-	-	-	-	-	-	-	-	-
国際ファッション専門職	1	-	-	-	-	-	-	-	-	-	-	-	-	-	-	1	-	-	-	-	-	-
東京情報デザイン専門職	1	-	-	-	-	-	-	1	-	-	-	-	-	-	-	-	-	-	-	-	-	-
鎌倉女子	1	-	-	-	-	-	-	-	-	-	-	-	-	-	-	1	-	-	-	-	-	-
鶴見	1	1	-	-	-	-	-	-	-	-	-	-	-	-	-	-	-	-	-	-	-	-
東京工芸	1	-	-	-	-	-	-	1	-	-	-	-	-	-	-	-	-	-	-	-	-	-
産業能率	1	-	-	1	-	-	-	-	-	-	-	-	-	-	-	-	-	-	-	-	-	-
昭和音楽	1	-	-	-	-	-	-	-	-	-	-	-	-	-	-	-	-	-	-	-	1	-
湘南鎌倉医療	1	-	-	-	-	-	-	-	-	-	-	-	1	-	-	-	-	-	-	-	-	-
グローバルBiz専門職	1	-	-	1	-	-	-	-	-	-	-	-	-	-	-	-	-	-	-	-	-	-
開志専門職	1	-	-	-	-	-	-	1	-	-	-	-	-	-	-	-	-	-	-	-	-	-
岐阜協立	1	-	-	1	-	-	-	-	-	-	-	-	-	-	-	-	-	-	-	-	-	-
朝日	1	-	-	-	-	-	-	-	-	-	-	-	-	1	-	-	-	-	-	-	-	-
静岡産業	1	-	-	-	-	-	-	-	-	-	-	-	-	-	-	-	-	-	1	-	-	-
中京部	1	-	-	-	-	-	-	-	-	-	-	-	-	-	-	-	-	-	1	-	-	-
名古屋学院	1	1	-	-	-	-	-	-	-	-	-	-	-	-	-	-	-	-	-	-	-	-
名古屋芸術	1	-	-	-	-	-	-	-	-	-	-	-	-	-	-	-	-	-	-	-	1	-
日本福祉	1	-	-	1	-	-	-	-	-	-	-	-	-	-	-	-	-	-	-	-	-	-
愛知淑徳	1	-	-	-	-	-	-	1	-	-	-	-	-	-	-	-	-	-	-	-	-	-
東海学園	1	-	-	1	-	-	-	-	-	-	-	-	-	-	-	-	-	-	-	-	-	-
愛知東邦	1	-	-	-	-	-	-	-	-	-	-	-	-	-	-	1	-	-	-	-	-	-
成安造形	1	-	-	-	-	-	-	-	-	-	-	-	-	-	-	-	-	-	-	-	1	-
びわこ成蹊スポーツ	1	-	-	-	-	-	-	-	-	-	-	-	-	-	-	-	-	-	-	-	-	1
大谷	1	-	-	-	-	1	-	-	-	-	-	-	-	-	-	-	-	-	-	-	-	-
京都産業	1	-	-	-	-	-	1	-	-	-	-	-	-	-	-	-	-	-	-	-	-	-
京都橘	1	1	-	-	-	-	-	-	-	-	-	-	-	-	-	-	-	-	-	-	-	-
花園教	1	-	-	-	-	-	-	-	-	-	-	-	-	1	-	-	-	-	-	-	-	-
佛教	1	1	-	-	-	-	-	-	-	-	-	-	-	-	-	-	-	-	-	-	-	-
京都精華	1	-	-	-	-	-	-	-	-	-	-	-	-	-	-	-	-	-	-	-	-	1
嵯峨美術	1	-	-	-	-	-	-	-	-	-	-	-	-	-	-	-	-	-	-	1	-	-
大阪医科薬科	1	-	-	-	-	-	-	-	-	1	-	-	-	-	-	-	-	-	-	-	-	-
大阪経済	1	-	-	1	-	-	-	-	-	-	-	-	-	-	-	-	-	-	-	-	-	-
大阪経済法科	1	-	1	-	-	-	-	-	-	-	-	-	-	-	-	-	-	-	-	-	-	-
大阪商業	1	-	-	1	-	-	-	-	-	-	-	-	-	-	-	-	-	-	-	-	-	-
帝塚山学院	1	-	-	-	-	-	-	-	-	-	-	-	-	1	-	-	-	-	-	-	-	-
大阪国際	1	-	-	-	-	-	-	-	-	-	-	-	-	-	-	-	-	-	-	-	-	1
大阪成蹊	1	1	-	-	-	-	-	-	-	-	-	-	-	-	-	-	-	-	-	-	-	-
芦屋	1	-	-	-	-	-	-	-	-	-	-	-	-	-	-	-	-	-	-	1	-	-
関西学院	1	1	-	-	-	-	-	-	-	-	-	-	-	-	-	-	-	-	-	-	-	-
神戸学院	1	-	-	1	-	-	-	-	-	-	-	-	-	-	-	-	-	-	-	-	-	-
武庫川女子	1	-	-	-	-	-	-	-	-	-	-	-	-	1	-	-	-	-	-	-	-	-
関西福祉	1	-	-	-	1	-	-	-	-	-	-	-	-	-	-	-	-	-	-	-	-	-
奈良良科	1	1	-	-	-	-	-	-	-	-	-	-	-	-	-	-	-	-	-	-	-	-
岡山理科	1	-	-	-	-	-	1	-	-	-	-	-	-	-	-	-	-	-	-	-	-	-
環太平洋洋	1	-	-	-	-	-	-	-	-	-	-	-	-	-	-	-	-	-	-	1	-	-
広島工業	1	-	-	-	-	-	-	1	-	-	-	-	-	-	-	-	-	-	-	-	-	-
九州共立	1	-	-	-	-	-	-	-	-	-	-	-	-	-	-	-	-	-	1	-	-	-
九州産業	1	-	-	-	-	-	-	1	-	-	-	-	-	-	-	-	-	-	-	-	-	-
沖縄	1	-	-	-	-	-	-	-	-	-	-	-	-	1	-	-	-	-	-	-	-	-

第 1 0 表 学科別・産業別就職者数  
(全日制課程)

単位：人

区分		計	農業、 林業	漁業	鉱業、 採石業、 採取業	建設業	製造業	電気・ガス・ 熱供給・水道業	情報 通信業	運輸業、 郵便業	卸売業、 小売業	金融業、 保険業	不動産業、 賃貸業、 業	専門技術・ 研究開発業、 芸術業	宿泊業、 飲食サービス業	生活関連 サービス業、 娯楽業	教育、 学習支援業	医療、 福祉	複合サ ービス業	サービス業 （他に分類 されない業 種）	公共 （他に分類 されない業 種）	その他 （左記以外 のもの）	計のうち 県外  （再掲）
学 科	計	2,014	23	13	1	269	458	57	24	79	197	22	8	32	151	79	8	101	17	130	332	13	794
	普通	575	3	2	－	30	92	4	9	21	69	5	1	6	54	28	1	26	5	34	178	7	216
	農業	178	10	－	－	32	31	2	1	7	17	－	1	3	14	11	1	12	2	4	30	－	47
	工業	669	6	1	1	167	247	45	7	26	23	1	1	19	6	9	3	5	2	51	47	2	368
	商業	225	2	－	－	14	51	4	6	10	45	15	4	3	12	11	2	7	3	13	21	2	61
	水産	35	－	7	－	3	4	－	1	5	6	－	－	－	2	－	－	1	－	2	4	－	13
	家庭	109	－	－	－	－	11	－	－	2	15	－	－	－	50	9	－	9	1	7	4	1	50
	看護	2	－	－	－	－	－	－	－	－	－	－	－	－	1	－	－	1	－	－	－	－	1
	情報	10	－	－	－	3	1	－	－	1	2	－	－	－	－	－	－	3	－	－	－	－	2
	理数	1	－	－	－	－	－	－	－	－	－	－	－	－	－	－	－	－	－	－	1	－	1
	英語	1	－	－	－	－	－	－	－	－	－	－	－	－	－	－	－	1	－	－	－	－	－
	音楽	－	－	－	－	－	－	－	－	－	－	－	－	－	－	－	－	－	－	－	－	－	－
	福祉	17	－	－	－	－	－	－	－	－	－	－	－	－	－	－	－	16	－	－	1	－	1
	スポーツ	30	－	－	－	3	7	－	－	2	2	－	1	－	2	3	－	－	1	1	8	－	7
	表現	1	－	－	－	－	－	－	－	－	－	－	－	－	1	－	－	－	－	－	－	－	1
	総合	161	2	3	－	17	14	2	－	5	18	1	－	1	9	8	1	20	3	18	38	1	26
学 科	計	1,439	15	12	1	219	349	42	16	58	134	18	7	28	77	39	7	61	14	88	250	4	555
	普通	306	2	1	－	13	56	3	3	11	33	2	1	3	19	8	－	16	4	17	112	2	96
	農業	178	10	－	－	32	31	2	1	7	17	－	1	3	14	11	1	12	2	4	30	－	47
	工業	543	1	1	1	145	197	31	6	21	18	－	1	19	3	－	3	4	2	48	42	－	310
	商業	171	－	－	－	8	41	4	5	7	35	15	3	2	7	7	2	6	3	10	16	－	39
	水産	35	－	7	－	3	4	－	1	5	6	－	－	－	2	－	－	1	－	2	4	－	13
	家庭	32	－	－	－	－	3	－	－	－	5	－	－	－	19	2	－	1	1	－	－	1	19
	看護	1	－	－	－	－	－	－	－	－	－	－	－	－	1	－	－	－	－	－	－	－	1
	理数	1	－	－	－	－	－	－	－	－	－	－	－	－	－	－	－	－	－	－	1	－	1
	英語	1	－	－	－	－	－	－	－	－	－	－	－	－	－	－	－	1	－	－	－	－	－
	スポーツ	30	－	－	－	3	7	－	－	2	2	－	1	－	2	3	－	－	1	1	8	－	7
	表現	1	－	－	－	－	－	－	－	－	－	－	－	－	1	－	－	－	－	－	－	－	1
	総合	140	2	3	－	15	10	2	－	5	18	1	－	1	9	8	1	20	1	6	37	1	21
学 科	計	575	8	1	－	50	109	15	8	21	63	4	1	4	74	40	1	40	3	42	82	9	239
	普通	269	1	1	－	17	36	1	6	10	36	3	－	3	35	20	1	10	1	17	66	5	120
	工業	126	5	－	－	22	50	14	1	5	5	1	－	－	3	9	－	1	－	3	5	2	58
	商業	54	2	－	－	6	10	－	1	3	10	－	1	1	5	4	－	1	－	3	5	2	22
	家庭	77	－	－	－	－	8	－	－	2	10	－	－	－	31	7	－	8	－	7	4	－	31
	看護	1	－	－	－	－	－	－	－	－	－	－	－	－	－	－	－	1	－	－	－	－	－
	情報	10	－	－	－	3	1	－	－	1	2	－	－	－	－	－	－	3	－	－	－	－	2
	英語	－	－	－	－	－	－	－	－	－	－	－	－	－	－	－	－	－	－	－	－	－	－
	音楽	－	－	－	－	－	－	－	－	－	－	－	－	－	－	－	－	－	－	－	－	－	－
	福祉	17	－	－	－	－	－	－	－	－	－	－	－	－	－	－	－	16	－	－	1	－	1
	総合	21	－	－	－	2	4	－	－	－	－	－	－	－	－	－	－	－	2	12	1	－	5

(定時制課程)

単位：人

区分		計	農業、 林業	漁業	鉱業、 採石業、 採取業	建設業	製造業	電気・ガス・ 熱供給・水道業	情報 通信業	運輸業、 郵便業	卸売業、 小売業	金融業、 保険業	不動産業、 賃貸業、 業	専門技術・ 研究開発業、 芸術業	宿泊業、 飲食サービス業	生活関連 サービス業、 娯楽業	教育、 学習支援業	医療、 福祉	複合サ ービス業	サービス業 （他に分類 されない業 種）	公共 （他に分類 されない業 種）	その他 （左記以外 のもの）	計のうち 県外  （再掲）
学 科	計	57	1	－	－	1	9	－	－	3	12	－	－	－	7	6	－	8	1	6	3	－	10
	普 通	49	1	－	－	1	8	－	－	3	11	－	－	－	3	5	－	8	－	6	3	－	5
	総 合	8	－	－	－	－	1	－	－	－	1	－	－	－	4	1	－	－	1	－	－	－	5

(通信制課程)

単位：人

区分		計	農業、 林業	漁業	鉱業、 採石業、 採取業	建設業	製造業	電気・ガス・ 熱供給・水道業	情報 通信業	運輸業、 郵便業	卸売業、 小売業	金融業、 保険業	不動産業、 賃貸業、 業	専門技術・ 研究開発業、 芸術業	宿泊業、 飲食サービス業	生活関連 サービス業、 娯楽業	教育、 学習支援業	医療、 福祉	複合サ ービス業	サービス業 （他に分類 されない業 種）	公共 （他に分類 されない業 種）	その他 （左記以外 のもの）	計のうち 県外  （再掲）
学 科	普 通	55	2	－	－	3	3	－	－	4	11	－	－	4	11	5	1	5	－	4	2	－	21

第 1 1 表 学校別・産業別就職者数  
(全日制課程)

単位：人

学 科			区 分	計	農	漁	鉱砂	建	製	電熱	情	運	卸	金	不物	学専サ	宿飲	生業	教育、	医	複	サ（な	公へも	左	計のうち 県外 （再掲）	
					業、 林業	業	業、利 採採 石取 業、業	設 業	造 業	気供給 ・水道 ・ガス ・業	報 通 信 業	輸 業、 郵便 業	売業、 小売 業	融業、 保 険 業	動品 産貨 業貸 、業	術門 研・ビ 究技ス 、術業	食泊 サー 業ビ ス、業	活、 閑連 サー 業ビ ス業	育、 学 習 支 援 業	療、 福 祉	合 サー ビ ス 業	ー 他 い に ビ 分 も 類 の さ の 業 れ	他 の を 分 類 さ れ る	記 以 外 の も の		
合 計				2,014	23	13	1	269	458	57	24	79	197	22	8	32	151	79	8	101	17	130	332	13	794	
県	県 立 計			1,439	15	12	1	219	349	42	16	58	134	18	7	28	77	39	7	61	14	88	250	4	555	
	青	森	普	3	-	-	-	-	-	-	-	-	-	-	-	-	-	-	-	-	-	-	3	-	3	
	青	森	西	26	-	-	-	2	2	-	1	4	3	-	-	-	4	-	-	2	1	1	6	-	7	
	青	森	東	3	-	-	-	-	-	-	-	-	-	-	-	-	-	-	-	-	-	3	-	1		
	青	森	北	{	普	29	-	-	-	-	3	-	-	-	1	-	-	-	-	-	-	-	1	24	-	5
					ス	15	-	-	-	2	3	-	-	1	-	-	-	2	2	-	-	-	-	5	-	4
	青	森	南	{	普	4	-	-	-	-	-	-	1	-	-	-	-	-	-	-	-	-	3	-	-	
					外	1	-	-	-	-	-	-	-	-	-	-	-	1	-	-	-	-	-	-	-	-
	青	森	中 央	総	27	-	2	-	3	1	-	-	2	4	-	-	-	4	1	-	4	-	-	6	-	5
	浪	岡	普	13	-	-	-	-	1	-	-	-	2	4	-	1	-	1	-	-	1	-	2	1	-	2
	弘	前	普	1	-	-	-	-	-	-	-	-	-	-	-	-	-	-	-	-	-	-	-	1	-	1
	弘	前 中 央	普	4	-	-	-	1	-	-	-	-	-	-	-	-	-	-	-	-	-	-	3	-	2	
	弘	前 南	普	4	-	-	-	-	-	-	-	-	-	-	-	-	-	1	-	-	-	-	-	3	-	1
	八	戸	普	1	-	-	-	-	-	-	-	-	-	-	-	-	-	-	-	-	-	-	1	-	1	
	八	戸 東	{	普	5	-	-	-	-	-	-	-	-	-	-	-	-	1	-	-	-	-	-	4	-	-
				表	1	-	-	-	-	-	-	-	-	-	-	-	1	-	-	-	-	-	-	-	-	1
	八	戸 北	普	4	-	-	-	-	-	-	-	-	-	-	-	-	-	-	-	1	-	-	3	-	3	
	八	戸 西	{	普	12	-	-	-	-	1	-	-	-	2	-	-	-	1	1	-	-	2	-	5	-	7
				ス	-	-	-	-	-	-	-	-	-	-	-	-	-	-	-	-	-	-	-	-	-	-
	木	造	総	24	1	-	-	2	-	-	-	-	1	-	-	-	-	-	-	1	1	-	17	1	3	
	鯪	ヶ 沢	普	2	-	-	-	1	-	-	-	-	-	-	-	-	-	-	-	-	-	-	-	1	-	-
	五 所 川 原	{	普	1	-	-	-	-	-	-	-	-	-	-	-	-	-	-	-	-	-	-	1	-	-	-
			理	1	-	-	-	-	-	-	-	-	-	-	-	-	-	-	-	-	-	-	1	-	1	
	黒	石	{	普	33	-	-	-	-	10	-	-	-	3	1	-	-	2	4	-	2	-	-	11	-	8
				商	4	-	-	-	-	1	-	-	-	-	-	-	-	-	2	-	-	-	-	1	-	-
			看	1	-	-	-	-	-	-	-	-	-	-	-	-	1	-	-	-	-	-	-	-	1	
野 辺 地	普	16	-	-	-	3	6	-	-	-	-	2	-	-	-	2	-	-	1	-	2	-	-	6		
七 戸	総	34	1	1	-	3	7	-	-	-	-	5	1	-	1	2	2	-	7	-	3	1	-	4		
百	石	{	普	42	1	-	-	-	17	-	1	-	5	-	-	1	1	-	-	1	-	4	11	-	13	
			家	16	-	-	-	-	2	-	-	-	2	-	-	-	-	12	-	-	-	-	-	-	13	

単位：人

区分 学 科			計	農 業 、 林 業	漁 業	鉱 業、 利 採 石 業、 採 取 業	建 設 業	製 造 業	電 熱 ・ 給 水 ・ ガ ス ・ 道 路 業	情 報 通 信 業	運 輸 業、 郵 便 業	卸 売 業、 小 売 業	金 融 業、 保 険 業	不 動 産 業、 貨 物 運 送 業、 倉 庫 業、 郵便 業	学 術 ・ 技 術 ・ 研 究 ・ 開 発 業	宿 食 ・ 泊 業、 飲 料 業、 酒 類 業、 たばこ 業	生 活 ・ 娯 楽 業、 文 化 ・ 体 育 ・ 学 習 支 援 業	教 育、 学 習 支 援 業	医 療、 福 祉	複 合 サ ー ビス 業	サ ー ビス 業 （ 他 の 業 種 に あ る 業 種 ）	公 益 ・ 社 会 的 業 務 （ 他 の 業 種 に あ る 業 種 ）	も の の を 除 く （ 他 の 業 種 に あ る 業 種 ）	左 記 以 外 の も の	計のうち 県外 （再掲）
県	六ヶ所	普	23	-	-	-	1	7	-	-	1	1	-	-	2	1	1	-	-	-	6	3	-	4	
	三本木	普	3	-	-	-	-	-	1	-	-	-	-	-	-	-	-	-	-	-	-	2	-	2	
	三沢	普	9	1	-	-	1	2	-	-	-	2	-	-	-	-	-	-	-	-	-	3	-	1	
	田名部	普	16	-	-	-	-	-	2	-	-	-	-	-	-	1	2	-	-	-	-	10	1	8	
	大湊	総	55	-	-	-	7	2	2	-	2	9	-	-	-	3	5	1	8	-	3	13	-	9	
	大間	普	14	-	1	-	2	-	-	-	1	4	1	-	-	-	-	-	-	1	1	3	-	3	
	三戸	普	9	-	-	-	-	2	-	1	1	1	-	-	-	-	-	-	2	-	-	2	-	8	
	五所川原	農林	46	3	-	-	4	3	-	-	-	4	-	-	-	5	3	1	2	-	2	19	-	25	
	柏木農業	農	40	4	-	-	5	9	2	-	2	2	-	-	-	4	5	-	2	-	1	4	-	7	
	三本木農業 恵拓	普 農	16 65	- 2	- -	- -	1 14	3 12	- -	- 1	1 2	4 8	- -	- 1	- 3	2 3	- 3	- -	3 6	- 2	- 1	2 7	- -	7 14	
立	名久井農業	農	27	1	-	-	9	7	-	-	3	3	-	-	-	2	-	-	2	-	-	-	-	1	
	八戸水産	水	35	-	7	-	3	4	-	1	5	6	-	-	-	2	-	-	1	-	2	4	-	13	
	青森工業	工	99	-	1	1	40	30	4	2	1	5	-	-	4	1	-	-	1	-	5	4	-	68	
	弘前工業	工	143	1	-	-	34	61	8	2	4	2	-	-	4	1	-	2	1	1	12	10	-	90	
	八戸工業	工	118	-	-	-	32	35	7	1	6	6	-	-	3	-	-	-	-	-	10	18	-	66	
	五所川原 工	普 工	13 47	- -	- -	- -	1 6	2 32	- 4	- -	- -	1 -	- -	- -	- -	2 -	- -	- -	3 1	- -	- 4	4 -	- -	3 25	
	十和田工業	工	68	-	-	-	18	23	3	1	4	4	-	-	3	-	-	-	-	1	8	3	-	35	
	むつ工業	工	68	-	-	-	15	16	5	-	6	1	-	1	5	1	-	1	1	-	9	7	-	26	
	青森商業	商	50	-	-	-	1	8	1	2	5	12	7	1	-	1	3	1	-	-	2	6	-	8	
	弘前実業	商 家 ス	39 16 15	- - -	- - -	- - -	- - 1	10 1 4	1 - -	2 - -	- - 1	7 3 2	5 - -	- - 1	- - -	- 7 -	1 2 1	- - -	3 1 -	1 1 1	2 - 1	7 - 3	- 1 -	14 6 3	
八戸商業	商	30	-	-	-	1	4	2	-	2	9	1	2	2	3	-	-	3	1	-	-	-	5		
三沢商業	商	48	-	-	-	6	18	-	1	-	7	2	-	-	3	1	1	-	1	6	2	-	12		



単位：人

学 科		区 分	計	農	漁	鉱砂	建	製	電熱	情	運	卸	金	不	学専サ	宿飲	生業	教	医	複	サ（	な	公（	へ	左	計のうち 県外 （再掲）
				業、 林業	業	業、利 採、採 石取 業、業	設 業	造 業	気供給 ・水道 ・ガス ・業	報 通 信 業	輸 業、 郵便 業	業、 小売 業	融 業、 保 険 業	物 動 産 業、 貸 業、 業	術門 ・研 ・ビ ス、 技ス 、術 業	食泊 ・サ ー 業 ビ ス、 業	業、 生 活、 娯 楽、 サ ー ビ ス 業	育、 学 習 支 援 業	療、 福 祉	合 サ ー ビ ス 業	（他 に ビ ス 業 れ）	（他 に 分 類 さ れ る）	（他 の を 除 く）	記 以 外 の も の		
私 立	私 立 計	575	8	1	－	50	109	15	8	21	63	4	1	4	74	40	1	40	3	42	82	9	239			
	東 奥 学 園	普	19	－	－	－	5	－	－	1	1	4	－	－	－	2	1	－	1	－	1	3	－	5		
		家	17	－	－	－	－	1	－	－	1	1	－	－	－	10	1	－	－	－	2	1	－	6		
		福	17	－	－	－	－	－	－	－	－	－	－	－	－	－	－	－	16	－	－	1	－	1		
		情	10	－	－	－	3	1	－	－	1	2	－	－	－	－	－	－	3	－	－	－	－	2		
		看	1	－	－	－	－	－	－	－	－	－	－	－	－	－	－	－	1	－	－	－	－	－		
	青 森 山 田	普	25	－	－	－	2	2	－	－	3	1	2	－	2	4	1	－	－	－	2	5	1	18		
		商	16	－	－	－	3	4	－	－	1	2	－	1	－	2	1	－	－	－	－	1	1	11		
		家	15	－	－	－	－	1	－	－	－	3	－	－	－	9	1	－	－	－	－	1	－	8		
	青 森 明 の 星	普	10	－	－	－	－	－	－	－	2	1	－	－	－	2	1	1	－	－	1	2	－	3		
		英	－	－	－	－	－	－	－	－	－	－	－	－	－	－	－	－	－	－	－	－	－	－		
	松 風 塾	普	1	－	－	－	－	－	－	－	－	－	－	－	－	－	－	－	－	－	－	1	－	1		
	五 所 川 原 第 一	普	34	－	－	－	4	7	－	1	－	8	－	－	1	7	1	－	－	－	2	3	－	18		
	下 山 学 園	商	26	1	－	－	3	4	－	1	1	4	－	－	1	3	3	－	－	－	－	4	1	10		
	東 奥 義 塾	普	18	－	－	－	－	4	－	－	1	1	－	－	－	2	3	－	－	－	1	6	－	5		
	弘 前 学 院 聖 愛	普	16	－	－	－	1	1	－	2	－	2	－	－	－	－	1	－	3	－	－	3	3	5		
	柴 田 学 園	普	30	－	－	－	1	6	－	1	－	4	1	－	－	3	1	－	－	1	7	5	－	2		
		商	12	1	－	－	－	2	－	－	1	4	－	－	－	－	－	－	1	－	3	－	－	1		
		家	17	－	－	－	－	4	－	－	1	－	－	－	－	5	－	－	3	－	3	1	－	4		
	弘 前 東	普	10	－	－	－	3	1	1	－	－	2	－	－	－	2	－	－	－	－	－	－	1	3		
		工	54	4	－	－	4	26	3	1	－	1	1	－	－	3	5	－	－	－	1	4	1	23		
	八 戸 学 院 西 野 辺 地	総	21	－	－	－	2	4	－	－	－	－	－	－	－	－	－	－	－	2	12	1	－	5		
	千 葉 学 園	普	1	－	－	－	－	－	－	－	－	－	－	－	－	－	－	－	1	－	－	－	－	－		
		家	17	－	－	－	－	2	－	－	－	2	－	－	－	4	4	－	3	－	1	1	－	10		
		看	－	－	－	－	－	－	－	－	－	－	－	－	－	－	－	－	－	－	－	－	－	－		
	八 戸 聖 ウ ル ス 学 院	普	21	1	－	－	－	2	－	－	－	4	－	－	－	5	1	－	1	－	－	7	－	11		
		英	－	－	－	－	－	－	－	－	－	－	－	－	－	－	－	－	－	－	－	－	－	－		
		音	－	－	－	－	－	－	－	－	－	－	－	－	－	－	－	－	－	－	－	－	－	－		
	八 戸 学 院 光 星	普	37	－	1	－	－	6	－	1	1	5	－	－	－	3	2	－	4	－	2	12	－	22		
		家	11	－	－	－	－	－	－	－	－	4	－	－	－	3	1	－	2	－	1	－	－	3		
	向 陵	普	19	－	－	－	－	6	－	－	1	－	－	－	－	4	6	－	－	－	－	2	－	9		
	八 戸 工 大 第 一	普	17	－	－	－	－	1	－	－	1	－	－	－	－	－	2	－	－	－	1	12	－	12		
		工	72	1	－	－	18	24	11	－	5	4	－	－	－	－	4	－	1	－	2	1	1	35		
	八 戸 工 大 第 二	普	11	－	－	－	1	－	－	－	－	4	－	－	－	1	－	－	－	－	5	－	6			

第 1 2 表 学科別・職業別就職者数

(全日制課程)

単位：人

区 分 学 科		計	専 門 的 ・	事 務	販 売	サ ー ビ ス	保 安	農 林 漁 業 従 事 者		生 産	輸 送	建 設	運 搬	左 記	計のうち 自家・自 営業に就 いた者 (再掲)
			技術的職 業従事者	従 事 者	従 事 者	職 業 従 事 者	職 業 従 事 者	農 林 業	漁 業	工 程 従 事 者	機 械 運 転 従 事 者	・ 採 掘 従 事 者	・ 清 掃 等 従 事 者	以 外 の 者	
合 計	計	2,014	273	261	150	326	240	25	12	425	55	160	32	55	19
	普 通	575	35	104	61	103	137	3	2	77	9	16	9	19	9
	農 業	178	17	10	10	36	16	9	-	32	3	23	5	17	3
	工 業	669	167	18	18	22	27	7	1	258	32	100	11	8	1
	商 業	225	30	78	31	27	14	3	-	24	3	3	2	10	4
	水 産	35	-	-	5	3	4	-	7	5	6	3	2	-	-
	家 庭	109	14	11	6	63	5	-	-	9	-	-	-	1	-
	看 護	2	-	1	-	1	-	-	-	-	-	-	-	-	-
	情 報	10	-	3	2	1	-	-	-	1	-	2	1	-	-
	理 数	1	-	-	-	-	1	-	-	-	-	-	-	-	-
	英 語	1	-	-	-	1	-	-	-	-	-	-	-	-	-
	音 楽	-	-	-	-	-	-	-	-	-	-	-	-	-	-
	福 祉	17	-	-	-	16	1	-	-	-	-	-	-	-	-
	ス ポ ー ツ	30	3	1	3	5	9	-	-	4	1	3	1	-	-
県 立	表 現	1	-	-	-	1	-	-	-	-	-	-	-	-	-
	総 合	161	7	35	14	47	26	3	2	15	1	10	1	-	2
	計	1,439	232	207	99	174	165	17	11	305	47	120	26	36	9
	普 通	306	19	69	29	39	83	2	1	39	6	7	6	6	3
	農 業	178	17	10	10	36	16	9	-	32	3	23	5	17	3
	工 業	543	167	18	12	8	23	2	1	196	28	73	9	6	1
	商 業	171	18	71	25	16	10	1	-	16	2	3	2	7	-
	水 産	35	-	-	5	3	4	-	7	5	6	3	2	-	-
	家 庭	32	1	3	3	23	-	-	-	2	-	-	-	-	-
	看 護	1	-	-	-	1	-	-	-	-	-	-	-	-	-
	理 数	1	-	-	-	-	1	-	-	-	-	-	-	-	-
	英 語	1	-	-	-	1	-	-	-	-	-	-	-	-	-
私 立	ス ポ ー ツ	30	3	1	3	5	9	-	-	4	1	3	1	-	-
	表 現	1	-	-	-	1	-	-	-	-	-	-	-	-	-
	総 合	140	7	35	12	41	19	3	2	11	1	8	1	-	2
	計	575	41	54	51	152	75	8	1	120	8	40	6	19	10
	普 通	269	16	35	32	64	54	1	1	38	3	9	3	13	6
	工 業	126	-	-	6	14	4	5	-	62	4	27	2	2	-
	商 業	54	12	7	6	11	4	2	-	8	1	-	-	3	4
	家 庭	77	13	8	3	40	5	-	-	7	-	-	-	1	-
	看 護	1	-	1	-	-	-	-	-	-	-	-	-	-	-
	情 報	10	-	3	2	1	-	-	-	1	-	2	1	-	-
立	英 語	-	-	-	-	-	-	-	-	-	-	-	-	-	-
	音 楽	-	-	-	-	-	-	-	-	-	-	-	-	-	-
	福 祉	17	-	-	-	16	1	-	-	-	-	-	-	-	-
	総 合	21	-	-	2	6	7	-	-	4	-	2	-	-	-

(定時制課程)

単位：人

区 分 学 科		計	専 門 的 ・	事 務	販 売	サ ー ビ ス	保 安	農 林 漁 業 従 事 者		生 産	輸 送	建 設	運 搬	左 記	計のうち 自家・自 営業に就 いた者 (再掲)
			技術的職 業従事者	従 事 者	従 事 者	職 業 従 事 者	職 業 従 事 者	農 林 業	漁 業	工 程 従 事 者	機 械 運 転 従 事 者	・ 採 掘 従 事 者	・ 清 掃 等 従 事 者	以 外 の 者	
計		57	3	3	10	20	5	1	-	12	-	-	3	-	2
普 通		49	3	2	9	16	5	1	-	11	-	-	2	-	2
総 合		8	-	1	1	4	-	-	-	1	-	-	1	-	-

(通信制課程)

単位：人

区 分 学 科		計	専 門 的 ・	事 務	販 売	サ ー ビ ス	保 安	農 林 漁 業 従 事 者		生 産	輸 送	建 設	運 搬	左 記	計のうち 自家・自 営業に就 いた者 (再掲)
			技術的職 業従事者	従 事 者	従 事 者	職 業 従 事 者	職 業 従 事 者	農 林 業	漁 業	工 程 従 事 者	機 械 運 転 従 事 者	・ 採 掘 従 事 者	・ 清 掃 等 従 事 者	以 外 の 者	
普 通		55	3	2	8	21	5	2	-	5	2	3	2	2	2

第 1 3 表 学校別・職業別就職者数  
(全日制課程)

単位：人

区 分 学 校 名			計	専 門 的 ・ 事 務	販 売	サ ー ビ ス	保 安	農 林 漁 業 従 事 者		生 産	輸 送	建 設	運 搬	左 記	計のうち 自家・自 営業に就 いた者 (再掲)	
				技 術 的 職 業 従 事 者	従 事 者	従 事 者	職 業 従 事 者	職 業 従 事 者	農 林 業 従 事 者	漁 業 従 事 者	工 程 従 事 者	機 械 運 転 従 事 者	・ 採 掘 従 事 者	・ 清 掃 等 従 事 者		以 外 の 者
合 計			2,014	273	261	150	326	240	25	12	425	55	160	32	55	19
県  <																

単位：人

区 分 学 校 名			計	専 門 的 ・ 事 務		販 売	サ ー ビ ス	保 安	農 林 漁 業 従 事 者		生 産	輸 送	建 設	運 搬	左 記	計のうち 自家・自 営業に就 いた者 (再掲)
				技 術 的 職			職 業	職 業	農 林 業	漁 業	工 程	機 械 運 転	・ 採 掘	・ 清 掃 等	以 外	
				業 従 事 者	従 事 者	従 事 者	従 事 者	従 事 者	従 事 者	従 事 者	従 事 者	従 事 者	従 事 者	従 事 者	の 者	
県	六ヶ所	普	23	6	4	1	2	3	-	-	4	2	1	-	-	-
	三本木	普	3	1	-	-	-	2	-	-	-	-	-	-	-	-
	三沢	普	9	1	1	2	-	3	1	-	-	-	1	-	-	-
	田名部	普	16	1	3	-	3	8	-	-	-	-	-	-	1	1
	大湊	総	55	-	14	4	19	9	1	-	4	-	3	1	-	1
	大間	普	14	1	7	3	-	2	-	1	-	-	-	-	-	1
	三戸	普	9	1	1	1	2	2	-	-	2	-	-	-	-	-
	五所川原	農	46	5	1	1	10	6	2	-	4	-	1	2	14	1
	柏木農業	農	40	2	1	2	11	5	4	-	9	2	4	-	-	2
	三本木農業 恵拓	普	16	-	5	2	3	2	-	-	2	-	-	2	-	-
		農	65	9	5	4	12	5	2	-	13	1	9	3	2	-
	名久井農業	農	27	1	3	3	3	-	1	-	6	-	9	-	1	-
	八戸水産	水	35	-	-	5	3	4	-	7	5	6	3	2	-	-
	青森工業	工	99	42	2	3	1	-	-	1	27	-	17	2	4	-
	弘前工業	工	143	55	3	1	3	5	2	-	53	5	15	1	-	1
	八戸工業	工	118	29	5	6	-	10	-	-	42	8	14	4	-	-
	五所川原工科	普	13	-	5	1	4	-	-	-	2	1	-	-	-	-
		工	47	4	1	-	1	1	-	-	32	1	7	-	-	-
	十和田工業	工	68	21	2	1	1	4	-	-	21	5	12	1	-	-
	むつ工業	工	68	16	5	1	2	3	-	-	21	9	8	1	2	-
青森商業	商	50	2	26	10	3	4	-	-	3	-	1	1	-	-	
立	弘前実業	商	39	-	16	5	2	2	1	-	7	1	-	1	4	-
		家	16	-	3	2	10	-	-	-	1	-	-	-	-	-
		ス	15	-	1	3	1	4	-	-	4	-	1	1	-	-
八戸商業	商	30	2	14	7	4	-	-	-	1	1	-	-	1	-	
三沢商業	商	48	14	15	3	6	2	-	-	4	-	2	-	2	-	

単位：人

区 分 学校名		計	専門的・事務		販売	サービス	保安	農林漁業従事者		生産	輸送	建設	運搬	左記	計のうち 自家・自 営業に就 いた者 (再掲)	
			技術的職 業従事者	従事者	従事者	職業 従事者	職業 従事者	農林業 従事者	漁業 従事者	工程 従事者	機械運転 従事者	・採掘 従事者	・清掃等 従事者	以外 の者		
私立	私立計	575	41	54	51	152	75	8	1	120	8	40	6	19	10	
	東奥学園	普	19	－	1	5	5	3	－	－	2	－	3	－	－	－
		家	17	－	1	1	13	1	－	－	1	－	－	－	－	－
		福	17	－	－	－	16	1	－	－	－	－	－	－	－	－
		情	10	－	3	2	1	－	－	－	1	－	2	1	－	－
		看	1	－	1	－	－	－	－	－	－	－	－	－	－	－
	青森山田	普	25	11	6	－	－	－	－	－	－	－	－	－	8	－
		商	16	11	3	－	－	－	－	－	－	－	－	－	2	－
		家	15	12	2	－	－	－	－	－	－	－	－	－	1	－
	青森明の星	普	10	－	2	1	5	1	－	－	－	－	－	1	－	－
		英	－	－	－	－	－	－	－	－	－	－	－	－	－	－
	松風塾	普	1	－	－	－	－	1	－	－	－	－	－	－	－	－
	五所川原第一	普	34	－	5	8	8	3	－	－	7	－	2	1	－	－
	下山学園	商	26	1	2	5	6	3	1	－	6	1	－	－	1	3
	東奥義塾	普	18	－	2	1	5	6	－	－	4	－	－	－	－	1
	弘前学院聖愛	普	16	4	2	－	6	－	－	－	1	－	1	－	2	2
	柴田学園	普	30	－	4	4	10	6	－	－	6	－	－	－	－	1
		商	12	－	2	1	5	1	1	－	2	－	－	－	－	1
		家	17	－	－	－	12	1	－	－	4	－	－	－	－	－
	弘前東	普	10	－	－	3	2	－	－	－	2	－	2	－	1	1
		工	54	－	－	1	8	4	4	－	32	－	4	－	1	－
	八戸学院西野辺地	総	21	－	－	2	6	7	－	－	4	－	2	－	－	－
	千葉学園	普	1	－	－	－	1	－	－	－	－	－	－	－	－	－
		家	17	1	1	2	9	2	－	－	2	－	－	－	－	－
		看	－	－	－	－	－	－	－	－	－	－	－	－	－	－
	八戸聖ウルス学院	普	21	－	1	4	6	7	1	－	2	－	－	－	－	－
		英	－	－	－	－	－	－	－	－	－	－	－	－	－	－
		音	－	－	－	－	－	－	－	－	－	－	－	－	－	－
	八戸学院光星	普	37	－	7	1	7	13	－	1	6	1	1	－	－	－
		家	11	－	4	－	6	1	－	－	－	－	－	－	－	－
	向陵	普	19	－	－	3	7	－	－	－	6	1	－	－	2	1
	八戸工大第一	普	17	－	2	－	1	10	－	－	2	1	－	1	－	－
		工	72	－	－	5	6	－	1	－	30	4	23	2	1	－
	八戸工大第二	普	11	1	3	2	1	4	－	－	－	－	－	－	－	－

令和 7 年 3 月高等学校等卒業者の進路状況

令和 8 年 1 月発行

発 行 者

青森市長島一丁目 1 - 1

青森県教育庁教育政策課

※この冊子は、青森県教育委員会ホームページでも閲覧できます。  
<https://www.pref.aomori.lg.jp/soshiki/kyoiku/e-seisaku/main.html>

