

平成 19 年 青森県の人口移動

青森県企画政策部

ま え が き

青森県人口移動統計調査は、本県が「青森県統計調査条例」及び「青森県人口移動統計調査規程」に基づき、県内の人口移動の実態を明らかにすることを目的として毎月実施している調査です。

毎月の調査結果については、「青森県の推計人口」として公表していますが、この度、平成19年の1年間の調査結果を「平成19年 青森県の人口移動（年報）」としてとりまとめました。

本書が、県・市町村の各種施策の企画立案及び計画作成の基礎資料として、また、企業の経済活動や学術研究などの分野においても幅広く御活用いただければ幸いです。

刊行にあたり、御協力をいただいた県民のみなさまをはじめ関係者の方々に対しまして、心より感謝するとともに、今後とも一層の御協力を賜りますようお願い申し上げます。

平成20年2月

青森県企画政策部長

関 格

目 次

利用にあたって	7
用語の説明	1 0
1 総人口	1 1
2 人口動態	
(1) 自然動態	1 2
(2) 社会動態	1 3
3 理由別人口移動状況	1 4
4 年齢別転出入状況	1 9
統 計 表	
第 1 表 男女別推計人口、性比 - 県、市町村	2 4
第 2 表 推計人口、人口動態 - 県、市町村	2 6
第 3 表 男女別自然動態 - 県、市町村	2 8
第 4 表 男女別社会動態 - 県、市町村	3 0
第 5 表 男女、月別人口動態 - 県	3 4
第 6 表 月別人口動態	3 6
参 考 表	
青森県の人口ピラミッド	3 9
第 7 表 男女、年齢 (3 区分) 別推計人口及び指数 - 県、市町村	4 0
第 8 表 男女、年齢 (5 歳階級) 別推計人口 - 県、市町村	4 5
第 9 表 男女、年齢 (各歳) 別推計人口 - 県、市町村	5 1
第 1 0 表 月ごとの世帯数、県、市町村	7 6
青森県人口移動統計調査規程	7 8

利 用 に あ た っ て

1 「青森県人口移動統計調査」のあらまし

(1) 調査の目的

この調査は、青森県内の人口移動の実態を常時的確に把握し、各種行政の基礎資料を得ることを目的とする。

(2) 調査方法

「住民基本台帳法」及び「外国人登録法」の規定に基づく住民の市町村への届出及び届出者に対するアンケート調査結果を集計することによる。なお、本調査は「青森県統計調査条例」（昭和25年3月条例第10号）及び「青森県人口移動統計調査規程」（平成12年3月青森県告示第166号）に基づいている。

(3) 調査期間

平成19年1月1日から平成19年12月31日までの1年間

(4) 調査事項

- ア 出生数（男女別）
- イ 死亡数（男女別）
- ウ 転入者数（男女、県内・県外別）
- エ 転出者数（男女、県内・県外別）
- オ 従前の住所地別県内転入者数（男女別）
- カ 理由別移動者数（男女、県内・県外別）
- キ 年齢別推計人口（男女、各歳別）
- ク 世帯数

2 人口の推計方法について

推計人口は、直近の国勢調査人口を基礎とし、これに市町村から毎月報告のあった出生数、死亡数、転入者数及び転出者数（外国人を含む）を国勢調査人口に加減することにより算出している（平成19年1月1日現在の推計人口は、平成17年国勢調査による人口を基礎としている）。

なお、推計世帯数も同様に計算し、月報は平成19年12月1日現在より公表し、平成17年11月1日現在まで遡及している。

- (県推計人口) = (前期の人口) + (出生数) - (死亡数)
+ (県外からの転入者数 + 転入不明者数) - (県外への転出者数 + 転出不明者数)
- (市町村推計人口) = (前期の人口) + (出生数) - (死亡数)
+ (転入者数) - (転出者数)
- (推計世帯数(県も市町村も同じ)) = (前期の世帯数) + (世帯増減数)

3 出生数と死亡数について

出生数及び死亡数は、厚生労働省が行っている「人口動態統計」とは、以下のとおり出生及び死亡の数を統計データとする時期の違いにより、数値が一致しない。

「青森県人口移動統計調査」	出生又は死亡の届出があった時点で統計データとする。
「人口動態統計」	出生又は死亡が発生した時点で統計データとする。

4 県内転入と県内転出について

県内転入と県内転出では、両者は伴って起こる現象なので、両者の数は一致するはずであるが、届出時期のずれ等により必ずしも一致しない。

5 理由別人口移動状況

理由別人口移動状況は、市町村窓口へ転入又は転出の届出を行った者の中で「県内転入者」、「県外転入者」及び「県外転出者」に対するアンケート調査に基づくものであり、無回答等もあるため実際の移動者数とは一致しない。

6 年齢別推計人口について

国勢調査における調査基準日が毎回10月1日であることから、年齢別推計人口の基準日はこれに合わせ、平成19年10月1日現在とした。

なお、年齢別推計人口に用いる年齢は、平成19年9月30日現在の満年齢である。

また、人口の捕え方について、国勢調査と住民基本台帳法及び外国人登録法の定義には若干の相違があり、例えば国勢調査では原則として実際に3ヶ月以上住んでいるか住むことになっている人が調査の対象となるが、住民基本台帳による増減数は同台帳に登録又は抹消した時点で数えられるといった報告誤差により、一部の年齢層（人数の少ない高年齢層や年齢不詳者）にマイナスを生じることがあるため、利用に際して留意されたい。

7 県人口推計方法の変更について

県人口の推計は、平成１２年までは県間移動者数に加え、県内市町村間移動者数も含めていたが、平成１３年以降は県内市町村間移動者数を含めず推計することとしたことから、公表している県人口は、平成１３年以降が変更となっているので留意されたい。

なお、県人口には、県内市町村間の移動者数を含んでいない為、各市町村の推計人口の総数とは一致しない。

8 県内市町村合併状況について

平成１６年以降の県内市町村の合併状況は以下のとおりである。

新市町村名称	合 併 日	関 係 市 町 村
五 戸 町 (このへまち)	平成16年7月1日	五戸町、倉石村
十和田市 (とわだし)	平成17年1月1日	十和田市、十和田湖町
つがる市 (つがるし)	平成17年2月11日	木造町、森田村、柏村、稲垣村、車力村
むつ市 (むつし)	平成17年3月14日	むつ市、川内町、大畑町、脇野沢村
五所川原市 (ごしょがわらし)	平成17年3月28日	五所川原市、金木町、市浦村
外ヶ浜町 (そとがはままち)	平成17年3月28日	蟹田町、平舘村、三厩村
藤崎町 (ふじさきまち)	平成17年3月28日	藤崎町、常盤村
中泊町 (なかどまりまち)	平成17年3月28日	中里町、小泊村
八戸市 (はちのへし)	平成17年3月31日	八戸市、南郷村
深浦町 (ふかうらまち)	平成17年3月31日	深浦町、岩崎村
七戸町 (しちのへまち)	平成17年3月31日	七戸町、天間林村
東北町 (とうほくまち)	平成17年3月31日	上北町、東北町
青森市 (あおもりし)	平成17年4月1日	青森市、浪岡町
平川市 (ひらかわし)	平成18年1月1日	尾上町、平賀町、碓ヶ関村
南部町 (なんぶちょう)	平成18年1月1日	名川町、南部町、福地村
弘前市 (ひろさきし)	平成18年2月27日	弘前市、岩木町、相馬村
おいらせ町 (おいらせちょう)	平成18年3月1日	百石町、下田町

用 語 の 説 明

- | | | |
|----|---------|--|
| 1 | 出 生 数 | 出生届により住民票に記載された者の数 |
| 2 | 死 亡 数 | 死亡届により住民票から削除された者の数 |
| 3 | 転 入 者 数 | 転入届及び職権により住民票に記載された者の数 |
| 4 | 転 出 者 数 | 転出届及び職権により住民票から削除された者の数 |
| 5 | 転 入 | |
| | 県 内 転 入 | 県内他市町村からの転入 |
| | 県 外 転 入 | 県外からの転入 |
| | 不 明 | 転出取消しや職権により住民票に記載された場合等 |
| 6 | 転 出 | |
| | 県 内 転 出 | 県内他市町村への転出 |
| | 県 外 転 出 | 県外への転出 |
| | 不 明 | 転入取消しや職権により記載された場合等 |
| 7 | 自然増減数 | (出生数) - (死亡数) |
| 8 | 自然増減率 | (自然増減数) ÷ (その年の 1 月 1 日現在の人口) × 100 |
| 9 | 社会増減数 | (県外からの転入者数 + 転入不明) - (県外への転出者数 + 転出不明) |
| 10 | 社会増減率 | (社会増減数) ÷ (その年の 1 月 1 日現在の人口) × 100 |
| 11 | 人口増減数 | (自然増減数) + (社会増減数) |
| 12 | 人口増減率 | (人口増減数) ÷ (その年の 1 月 1 日現在の人口) × 100 |

1 総人口

平成17年10月1日に実施された国勢調査人口を基礎に推計した平成20年1月1日現在の
本県推計人口は、1,406,738人で、前年に比べ14,781人の減少となった。

本県推計人口は、昭和59年1月1日現在の1,531,468人をピークに、減少傾向が続いて
いる。

表1 推計人口及び人口動態の推移

(単位:人、%)

年 次	推計人口	人口増減数	自然増減数	社会増減数	人口増減率
昭和 50 年	1,443,302	11,729	14,289	-2,560	0.81
51	1,473,178	13,650	13,920	-270	0.93
52	1,486,828	10,473	13,530	-3,057	0.70
53	1,497,301	9,877	12,476	-2,599	0.66
54	1,507,178	7,286	12,533	-5,247	0.48
55	1,514,464	6,110	11,694	-5,584	0.40
56	1,526,626	2,609	10,805	-8,196	0.17
57	1,529,235	1,674	10,522	-8,848	0.11
58	1,530,909	559	10,141	-9,582	0.04
59	1,531,468	-2,482	9,518	-12,000	-0.16
60	1,528,986	-3,432	8,445	-11,877	-0.22
61	1,525,481	-4,925	8,254	-13,179	-0.32
62	1,520,556	-5,349	7,132	-12,481	-0.35
63	1,515,207	-6,353	5,567	-11,920	-0.42
平成 元	1,508,854	-7,231	4,670	-11,901	-0.48
2	1,501,623	-6,516	3,811	-10,327	-0.43
3	1,483,412	-6,450	3,758	-10,208	-0.43
4	1,476,962	-4,607	2,929	-7,536	-0.31
5	1,472,355	-1,460	2,112	-3,572	-0.10
6	1,470,895	1,792	2,858	-1,066	0.12
7	1,472,687	516	1,457	-941	0.04
8	1,483,399	-588	1,440	-2,028	-0.04
9	1,482,811	-1,785	809	-2,594	-0.12
10	1,481,026	-2,374	860	-3,234	-0.16
11	1,478,652	-2,984	-319	-2,665	-0.20
12	1,475,668	-2,856	-216	-2,640	-0.19
13	1,476,239	-3,396	-413	-2,983	-0.23
14	1,472,843	-5,796	-1,002	-4,794	-0.39
15	1,467,047	-7,569	-2,274	-5,295	-0.52
16	1,459,478	-9,746	-2,839	-6,907	-0.67
17	1,449,732	-11,769	-4,288	-7,481	-0.81
18	1,434,936	-13,417	-4,193	-9,224	-0.94
19	1,421,519	-14,781	-4,788	-9,993	-1.04
20	1,406,738	-	-	-	-

(注1) 推計人口は1月1日現在。

(注2) 人口増減率 = (1年間の人口増減数) ÷ (その年の1月1日現在の人口) × 100

(注3) 昭和51、56、61、平成3、8、13、18年の推計人口は、前年に国勢調査が行われ、10月1日
時点で基準人口(推計の基礎となる人口)が変わったため、前年の人口増減数を前年1月1日の
推計人口に加えた数値と一致しない。

(注4) 平成13年以降の社会増減数には、県内市町村間の移動者数は含まれない。

2 人口動態

(1) 自然動態

平成19年中の出生数は10,188人、死亡数は14,976人で、出生数と死亡数の差である自然増減数は、4,788人の減少となった。前年に比べ、出生数は423人(3.99%)の減少、死亡数は172人(1.16%)の増加、自然増減数は595人の減少となった。自然増減率は、前年より0.05ポイント減の-0.34%となった。

表2-1 自然動態の推移

(単位:人、%)

年次	出生数			死亡数			自然動態	
	総数	男	女	総数	男	女	増減数	増減率
昭和 50 年	23,750	12,235	11,515	9,461	5,260	4,201	14,289	0.99
51	23,486	12,031	11,455	9,566	5,336	4,230	13,920	0.94
52	23,004	11,825	11,179	9,474	5,382	4,092	13,530	0.91
53	22,389	11,565	10,824	9,913	5,503	4,410	12,476	0.83
54	22,252	11,443	10,809	9,719	5,459	4,260	12,533	0.83
55	21,726	11,166	10,560	10,032	5,625	4,407	11,694	0.77
56	20,719	10,720	9,999	9,914	5,484	4,430	10,805	0.71
57	20,360	10,445	9,915	9,838	5,456	4,382	10,522	0.69
58	20,361	10,430	9,931	10,220	5,716	4,504	10,141	0.66
59	19,965	10,252	9,713	10,447	5,747	4,700	9,518	0.62
60	18,971	9,768	9,203	10,526	5,858	4,668	8,445	0.55
61	18,327	9,323	9,004	10,073	5,519	4,554	8,254	0.54
62	17,323	8,837	8,486	10,191	5,695	4,496	7,132	0.47
63	16,379	8,446	7,933	10,812	5,934	4,878	5,567	0.37
平成 元	15,577	7,984	7,593	10,907	5,914	4,993	4,670	0.31
2	14,657	7,578	7,079	10,846	6,054	4,792	3,811	0.25
3	15,014	7,588	7,426	11,256	6,309	4,947	3,758	0.25
4	14,577	7,458	7,119	11,648	6,468	5,180	2,929	0.20
5	14,326	7,281	7,045	12,214	6,756	5,458	2,112	0.14
6	14,824	7,661	7,163	11,966	6,670	5,296	2,858	0.19
7	13,985	7,001	6,984	12,528	6,881	5,647	1,457	0.10
8	13,974	7,295	6,679	12,534	6,930	5,604	1,440	0.10
9	13,597	6,912	6,685	12,788	6,961	5,827	809	0.05
10	13,695	6,901	6,794	12,835	7,144	5,691	860	0.06
11	13,159	6,744	6,415	13,478	7,239	6,239	-319	-0.02
12	12,979	6,620	6,359	13,195	7,335	5,860	-216	-0.01
13	12,918	6,549	6,369	13,331	7,338	5,993	-413	-0.03
14	12,428	6,409	6,019	13,430	7,309	6,121	-1,002	-0.07
15	11,756	6,018	5,738	14,030	7,682	6,348	-2,274	-0.16
16	11,614	5,915	5,699	14,453	7,986	6,467	-2,839	-0.19
17	10,598	5,430	5,168	14,886	8,191	6,695	-4,288	-0.30
18	10,611	5,326	5,285	14,804	7,997	6,807	-4,193	-0.29
19	10,188	5,180	5,008	14,976	8,083	6,893	-4,788	-0.34

(注1) 自然増減率 = (1年間の自然増減数) ÷ (その年の1月1日現在の人口) × 100

(2) 社会動態

平成19年中の転入者数は23,075人、転出者数は33,068人で、転入者数と転出者数の差である社会増減数は、9,993人の減少となった。前年に比べ、転入者数が703人(2.96%)の減少、転出者数が66人(0.20%)の増加、社会増減数は769人の減少となった。社会増減率は前年より0.06ポイント減の -0.70%となった。

表2 - 2 社会動態の推移

(単位:人、%)

年 次	転 入			転 出			社 会 動 態	
	総 数	男	女	総 数	男	女	増 減 数	増 減 率
昭和 50 年	75,382	40,221	35,161	77,942	40,384	37,558	-2,560	-0.18
51	74,591	39,585	35,006	74,861	38,745	36,116	-270	-0.02
52	75,581	40,371	35,210	78,638	41,379	37,259	-3,057	-0.21
53	76,122	40,366	35,756	78,721	41,632	37,089	-2,599	-0.17
54	74,926	40,014	34,912	80,173	42,330	37,843	-5,247	-0.35
55	72,882	38,698	34,184	78,466	42,043	36,423	-5,584	-0.37
56	71,522	38,182	33,340	79,718	42,821	36,897	-8,196	-0.54
57	71,846	38,354	33,492	80,694	43,181	37,513	-8,848	-0.58
58	69,285	36,519	32,766	78,867	42,048	36,819	-9,582	-0.63
59	66,414	35,041	31,373	78,414	41,844	36,570	-12,000	-0.78
60	65,855	35,079	30,776	77,732	41,564	36,168	-11,877	-0.78
61	64,197	34,340	29,857	77,376	41,661	35,715	-13,179	-0.86
62	62,382	33,361	29,021	74,863	39,521	35,342	-12,481	-0.82
63	62,549	33,593	28,956	74,469	40,031	34,438	-11,920	-0.79
平成 元	61,087	32,981	28,106	72,988	39,681	33,307	-11,901	-0.79
2	62,566	33,204	29,362	72,893	39,411	33,482	-10,327	-0.69
3	59,728	32,380	27,348	69,936	37,836	32,100	-10,208	-0.69
4	60,748	32,661	28,087	68,284	36,864	31,420	-7,536	-0.51
5	62,128	33,243	28,885	65,700	34,801	30,899	-3,572	-0.24
6	62,306	33,483	28,823	63,372	33,446	29,926	-1,066	-0.07
7	61,613	32,981	28,632	62,554	33,279	29,275	-941	-0.06
8	60,080	32,370	27,710	62,108	33,007	29,101	-2,028	-0.14
9	59,502	31,546	27,956	62,096	32,791	29,305	-2,594	-0.17
10	57,528	30,681	26,847	60,762	32,475	28,287	-3,234	-0.22
11	56,407	30,200	26,207	59,072	31,246	27,826	-2,665	-0.18
12	55,299	29,594	25,705	57,939	30,698	27,241	-2,640	-0.18
13	28,350	16,349	12,001	31,333	17,723	13,610	-2,983	-0.20
14	27,672	15,727	11,945	32,466	17,926	14,540	-4,794	-0.33
15	27,582	15,511	12,071	32,877	18,270	14,607	-5,295	-0.36
16	25,320	14,339	10,981	32,227	17,971	14,256	-6,907	-0.47
17	24,596	14,114	10,482	32,077	17,985	14,092	-7,481	-0.52
18	23,778	13,951	9,827	33,002	18,691	14,311	-9,224	-0.64
19	23,075	13,503	9,572	33,068	18,750	14,318	-9,993	-0.70

(注1) 平成13年以降の社会増減数には、県内市町村間の移動者数は含まれない。

(注2) 社会増減率 = (1年間の社会増減数) ÷ (その年の1月1日現在の人口) × 100

3 理由別人口移動状況

調査票に対する回答により移動理由を把握できた移動者数は 36,255 人（県内転入 11,329 人、県外転入 9,935 人、県外転出 14,991 人）で、転勤が 10,067 人（構成比 27.8%）で最も多く、次いで就職が 6,536 人（構成比 18.0%）、結婚・離婚が 3,696 人（構成比 10.2%）、住宅事情が 3,238 人（構成比 8.9%）であった。

県内転入では、転勤が 2,630 人（構成比 23.2%）で最も多く、次いで住宅事情が 2,397 人（構成比 21.2%）、結婚・離婚が 2,328 人（構成比 20.5%）であった。

県外転入では、転勤が 3,596 人（構成比 36.2%）で最も多く、次いで転職が 1,193 人（構成比 12.0%）、就職が 753 人（構成比 7.6%）、結婚・離婚が 659 人（構成比 6.6%）であった。

県外転出では、就職が 5,128 人（構成比 34.2%）で最も多く、次いで転勤が 3,841 人（構成比 25.6%）、転職が 1,428 人（構成比 9.5%）であった。

年齢階級別構成比で見ると、15～19 歳では、県内転入で就学が最も多く、県外転入では転勤が最も多く、県外転出では就職が最も多い理由であった。平成 16 年以降、県外転出では、就職が就学を上回っている。

20～24 歳では、県内転入、県外転入、県外転出とも就職が最も多い理由であった。なお、県外転入と県外転出の就職の構成比を見ると、県外転入が 18.8%であったのに対し、県外転出は 60.2%と大きな開きがある。また、県外転入では、転勤 17.8%、就職 18.8%、転職 17.2%がほぼ同じ割合であった。

25～39 歳、40～59 歳では、県内転入、県外転入、県外転出とも、転勤が最も多い理由であった。

（注 1）移動数及び回答数（率）について

区 分	県内転入	県外転入	県外転出	計
移動数	20,631	21,838	31,855	74,324
回答数	11,329	9,935	14,991	36,255
回答率	54.9%	45.5%	47.1%	48.8%

表 3 - 1 年齢、理由別移動者数及び構成比（全移動）

(単位:人、%)

年 齢	理 由	総 数	転 勤	就 職	転 職	就 学	卒 業	結 婚 離 婚	住 宅 事 情	その他
合 計	19年実数	36,255	10,067	6,536	3,151	2,205	317	3,696	3,238	7,045
	19年構成比	100.0	27.8	18.0	8.7	6.1	0.9	10.2	8.9	19.4
	18年構成比	100.0	26.8	15.9	9.5	6.2	0.8	10.4	10.1	20.4
0 - 14	19年実数	4,546	1,909	113	238	194	2	524	679	887
	19年構成比	100.0	42.0	2.5	5.2	4.3	0.0	11.5	14.9	19.5
	18年構成比	100.0	41.6	2.0	5.8	4.2	0.1	10.5	16.9	18.8
15 - 19	19年実数	4,158	404	1,560	202	1,286	70	103	94	439
	19年構成比	100.0	9.7	37.5	4.9	30.9	1.7	2.5	2.3	10.6
	18年構成比	100.0	7.6	36.3	5.7	32.0	0.9	2.8	2.9	11.9
20 - 24	19年実数	7,682	861	3,082	852	529	223	694	255	1,186
	19年構成比	100.0	11.2	40.1	11.1	6.9	2.9	9.0	3.3	15.4
	18年構成比	100.0	10.8	35.9	12.0	6.7	2.6	10.8	4.3	17.0
25 - 39	19年実数	12,686	4,441	1,369	1,366	162	18	2,034	1,145	2,151
	19年構成比	100.0	35.0	10.8	10.8	1.3	0.1	16.0	9.0	17.0
	18年構成比	100.0	33.2	8.5	11.8	1.1	0.2	16.4	10.4	18.3
40 - 59	19年実数	5,460	2,375	369	436	33	3	313	652	1,279
	19年構成比	100.0	43.5	6.8	8.0	0.6	0.1	5.7	11.9	23.4
	18年構成比	100.0	43.1	4.6	8.8	0.8	0.2	5.0	13.9	23.7
60 - 64	19年実数	577	56	29	33	1	0	22	147	289
	19年構成比	100.0	9.7	5.0	5.7	0.2	0.0	3.8	25.5	50.1
	18年構成比	100.0	9.9	5.0	5.0	0.0	0.0	3.3	23.2	53.6
65 -	19年実数	1,146	21	14	24	0	1	6	266	814
	19年構成比	100.0	1.8	1.2	2.1	0.0	0.1	0.5	23.2	71.0
	18年構成比	100.0	3.1	1.6	1.3	0.0	0.0	1.5	21.3	71.2

年齢は、調査票記入時の年齢である。

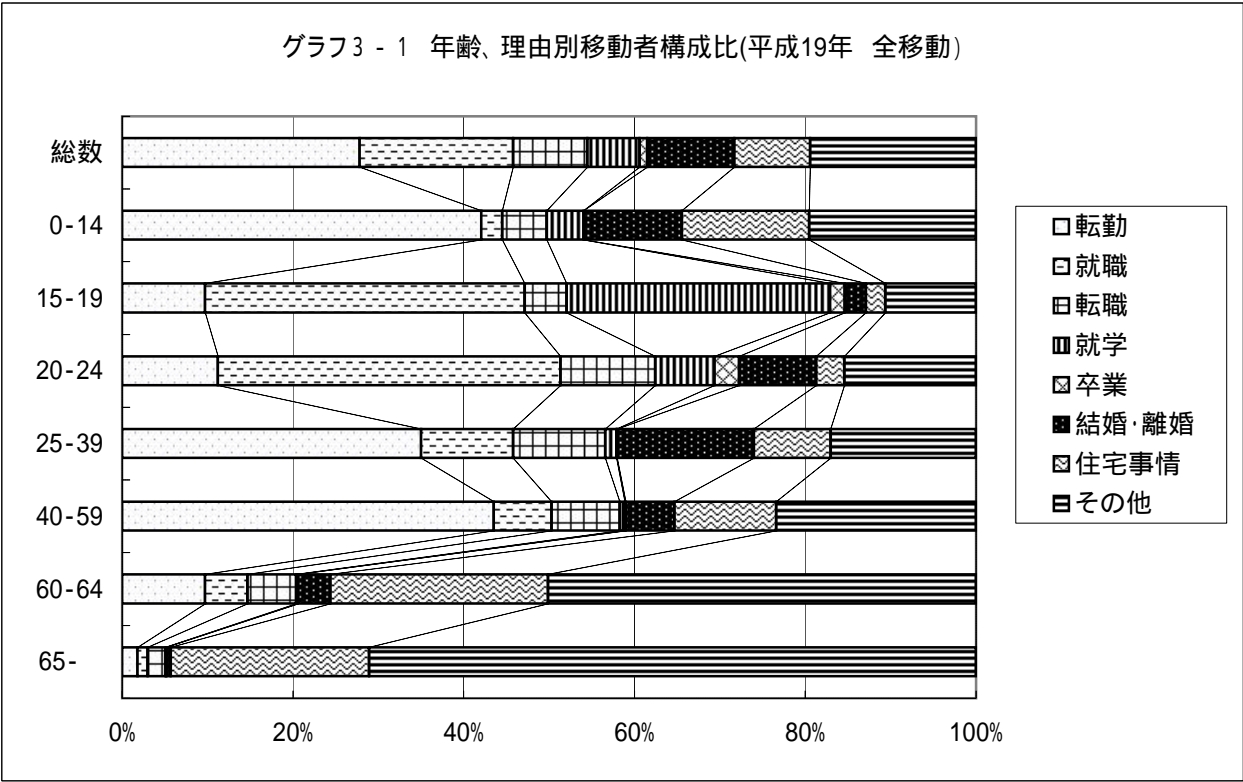


表 3 - 2 年齢、理由別移動者数及び構成比（県内転入）

(単位:人、%)

年 齢	理 由	総 数	転 勤	就 職	転 職	就 学	卒 業	結 婚 離 婚	住 宅 事 情	その他
合 計	19年実数	11,329	2,630	655	530	316	59	2,328	2,397	2,414
	19年構成比	100.0	23.2	5.8	4.7	2.8	0.5	20.5	21.2	21.3
	18年構成比	100.0	22.2	4.9	5.2	3.1	0.6	20.1	22.8	21.1
0 - 14	19年実数	1,708	387	36	48	99	0	272	520	346
	19年構成比	100.0	22.7	2.1	2.8	5.8	0.0	15.9	30.4	20.3
	18年構成比	100.0	21.1	1.7	3.9	5.8	0.1	15.2	33.7	18.4
15 - 19	19年実数	555	46	88	18	127	17	72	69	118
	19年構成比	100.0	8.3	15.9	3.2	22.9	3.1	13.0	12.4	21.3
	18年構成比	100.0	6.4	15.2	4.0	28.1	1.5	12.2	14.0	18.5
20 - 24	19年実数	1,628	206	284	143	32	39	475	183	266
	19年構成比	100.0	12.7	17.4	8.8	2.0	2.4	29.2	11.2	16.3
	18年構成比	100.0	10.4	15.7	8.4	1.9	2.5	31.2	13.0	17.0
25 - 39	19年実数	4,610	1,181	184	243	45	2	1,312	916	727
	19年構成比	100.0	25.6	4.0	5.3	1.0	0.0	28.5	19.9	15.8
	18年構成比	100.0	25.2	2.9	5.9	0.9	0.1	27.4	21.6	16.0
40 - 59	19年実数	2,020	783	55	66	13	1	179	459	464
	19年構成比	100.0	38.8	2.7	3.3	0.6	0.0	8.9	22.7	23.0
	18年構成比	100.0	38.1	1.4	3.6	0.7	0.5	7.7	25.6	22.6
60 - 64	19年実数	245	21	5	6	0	0	15	90	108
	19年構成比	100.0	8.6	2.0	2.4	0.0	0.0	6.1	36.7	44.1
	18年構成比	100.0	7.6	1.4	5.2	0.0	0.0	4.7	36.5	44.5
65 -	19年実数	563	6	3	6	0	0	3	160	385
	19年構成比	100.0	1.1	0.5	1.1	0.0	0.0	0.5	28.4	68.4
	18年構成比	100.0	1.4	1.1	0.4	0.0	0.0	1.6	23.5	72.1

年齢は、調査票記入時の年齢である。

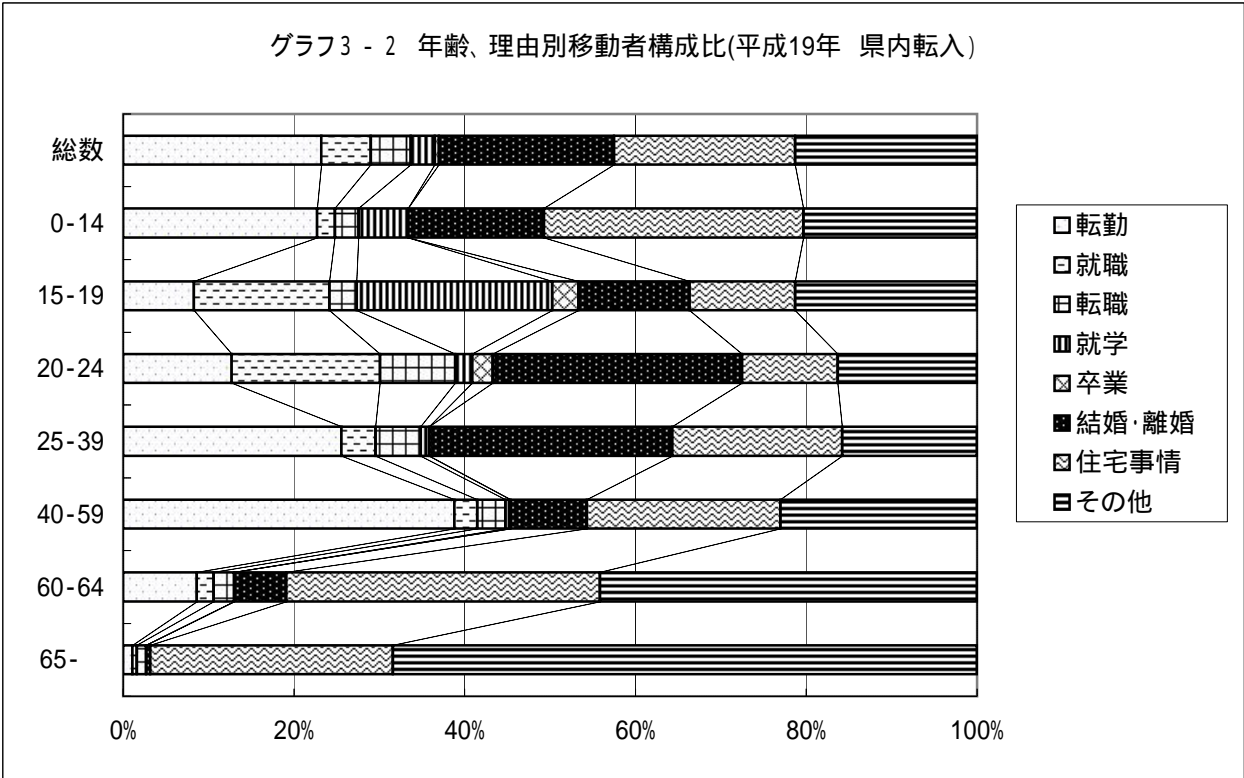


表 3 - 3 年齢、理由別移動者数及び構成比（県外転入）

(単位:人、%)

年 齢	理 由	総 数	転 勤	就 職	転 職	就 学	卒 業	結 婚 離 婚	住 宅 事 情	その他
合 計	19年実数	9,935	3,596	753	1,193	506	148	659	452	2,628
	19年構成比	100.0	36.2	7.6	12.0	5.1	1.5	6.6	4.5	26.5
	18年構成比	100.0	33.8	6.9	12.8	4.9	1.4	7.0	4.9	28.3
0 - 14	19年実数	1,409	722	31	77	39	2	156	86	296
	19年構成比	100.0	51.2	2.2	5.5	2.8	0.1	11.1	6.1	21.0
	18年構成比	100.0	48.1	1.8	6.6	2.9	0.2	11.9	6.4	22.0
15 - 19	19年実数	956	274	61	126	214	34	8	15	224
	19年構成比	100.0	28.7	6.4	13.2	22.4	3.6	0.8	1.6	23.4
	18年構成比	100.0	23.7	6.4	16.2	21.2	2.1	2.0	1.5	26.9
20 - 24	19年実数	2,041	364	384	351	186	102	93	37	524
	19年構成比	100.0	17.8	18.8	17.2	9.1	5.0	4.6	1.8	25.7
	18年構成比	100.0	18.4	17.7	16.8	8.4	4.8	4.7	2.4	26.8
25 - 39	19年実数	3,546	1,485	207	493	56	8	335	117	845
	19年構成比	100.0	41.9	5.8	13.9	1.6	0.2	9.4	3.3	23.8
	18年構成比	100.0	38.2	5.0	14.2	1.6	0.5	10.2	4.2	26.2
40 - 59	19年実数	1,557	725	65	132	10	2	60	108	455
	19年構成比	100.0	46.6	4.2	8.5	0.6	0.1	3.9	6.9	29.2
	18年構成比	100.0	46.1	2.0	10.2	0.6	0.0	3.5	7.9	29.7
60 - 64	19年実数	173	18	3	8	1	0	4	36	103
	19年構成比	100.0	10.4	1.7	4.6	0.6	0.0	2.3	20.8	59.5
	18年構成比	100.0	9.6	4.2	6.6	0.0	0.0	1.2	13.9	64.5
65 -	19年実数	253	8	2	6	0	0	3	53	181
	19年構成比	100.0	3.2	0.8	2.4	0.0	0.0	1.2	20.9	71.5
	18年構成比	100.0	5.4	2.1	2.5	0.0	0.0	2.5	16.2	71.4

年齢は、調査票記入時の年齢である。

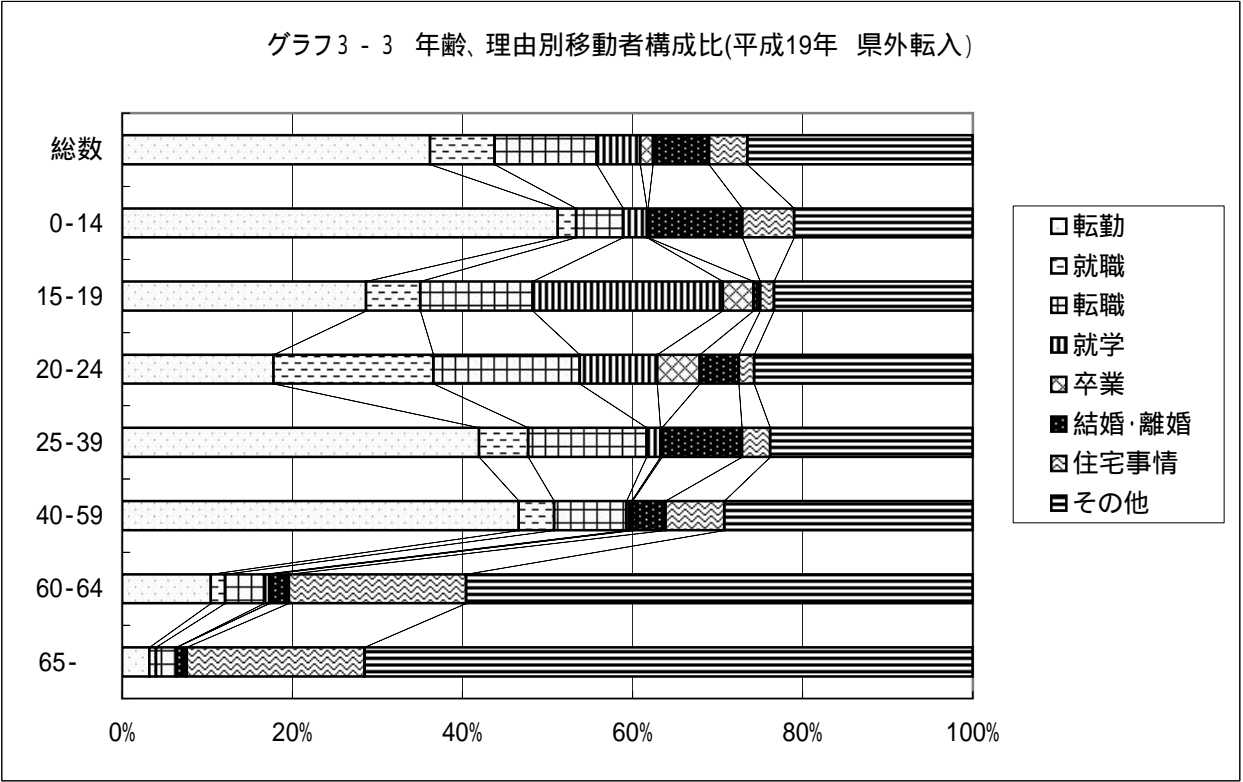
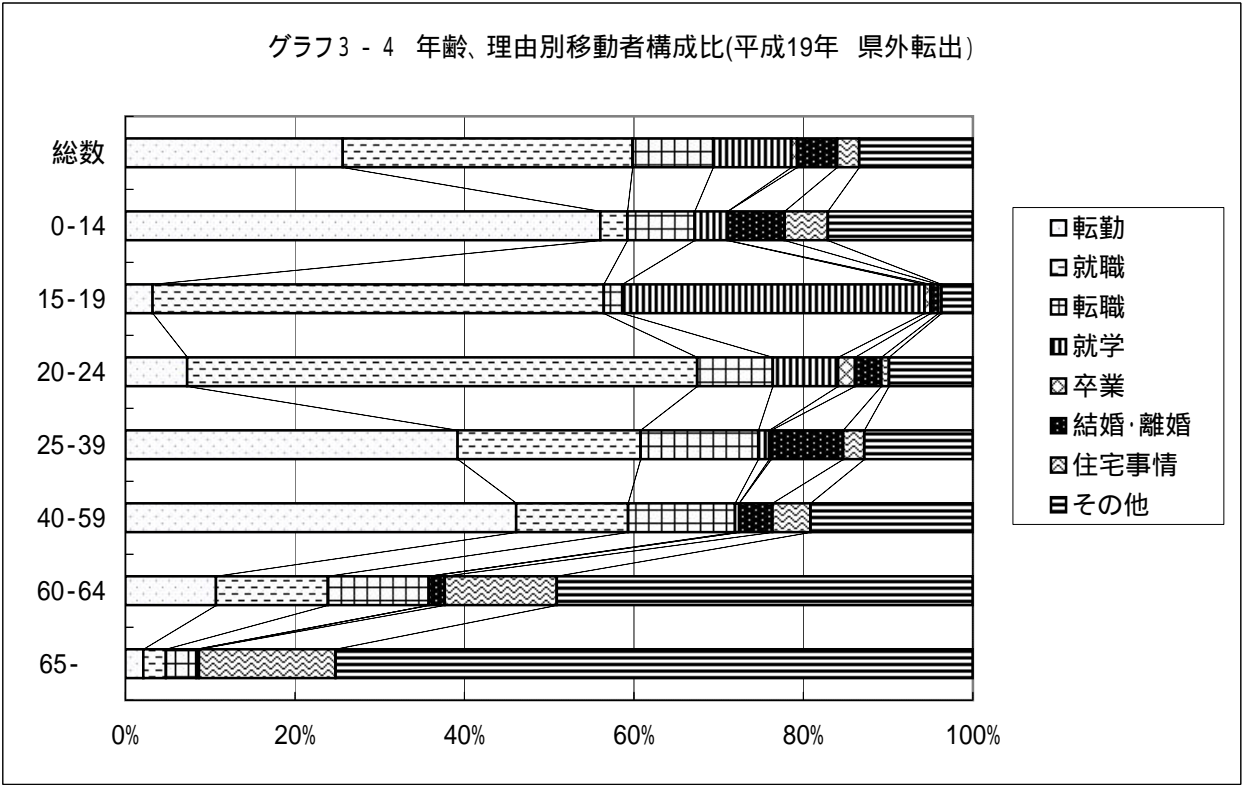


表 3 - 4 年齢、理由別移動者数及び構成比（県外転出）

(単位:人、%)

年 齢	理 由	総 数	転 勤	就 職	転 職	就 学	卒 業	結 婚 離 婚	住 宅 事 情	その他
合 計	19年実数	14,991	3,841	5,128	1,428	1,383	110	709	389	2,003
	19年構成比	100.0	25.6	34.2	9.5	9.2	0.7	4.7	2.6	13.4
	18年構成比	100.0	26.1	30.6	10.9	9.5	0.5	4.6	3.0	14.8
0 - 14	19年実数	1,429	800	46	113	56	0	96	73	245
	19年構成比	100.0	56.0	3.2	7.9	3.9	0.0	6.7	5.1	17.1
	18年構成比	100.0	59.9	2.4	7.5	3.3	0.1	4.2	5.8	16.8
15 - 19	19年実数	2,647	84	1,411	58	945	19	23	10	97
	19年構成比	100.0	3.2	53.3	2.2	35.7	0.7	0.9	0.4	3.7
	18年構成比	100.0	2.5	51.3	2.6	36.5	0.3	0.8	0.6	5.4
20 - 24	19年実数	4,013	291	2,414	358	311	82	126	35	396
	19年構成比	100.0	7.3	60.2	8.9	7.7	2.0	3.1	0.9	9.9
	18年構成比	100.0	7.0	55.1	11.2	8.1	1.4	4.2	1.2	11.9
25 - 39	19年実数	4,530	1,775	978	630	61	8	387	112	579
	19年構成比	100.0	39.2	21.6	13.9	1.3	0.2	8.5	2.5	12.8
	18年構成比	100.0	38.5	17.7	16.8	1.0	0.3	8.6	2.5	14.6
40 - 59	19年実数	1,883	867	249	238	10	0	74	85	360
	19年構成比	100.0	46.0	13.2	12.6	0.5	0.0	3.9	4.5	19.1
	18年構成比	100.0	46.5	10.2	13.6	1.0	0.0	3.2	5.2	20.3
60 - 64	19年実数	159	17	21	19	0	0	3	21	78
	19年構成比	100.0	10.7	13.2	11.9	0.0	0.0	1.9	13.2	49.1
	18年構成比	100.0	13.6	11.4	2.9	0.0	0.0	3.6	14.3	54.3
65 -	19年実数	330	7	9	12	0	1	0	53	248
	19年構成比	100.0	2.1	2.7	3.6	0.0	0.3	0.0	16.1	75.2
	18年構成比	100.0	4.5	2.4	2.1	0.0	0.0	0.3	21.2	69.5

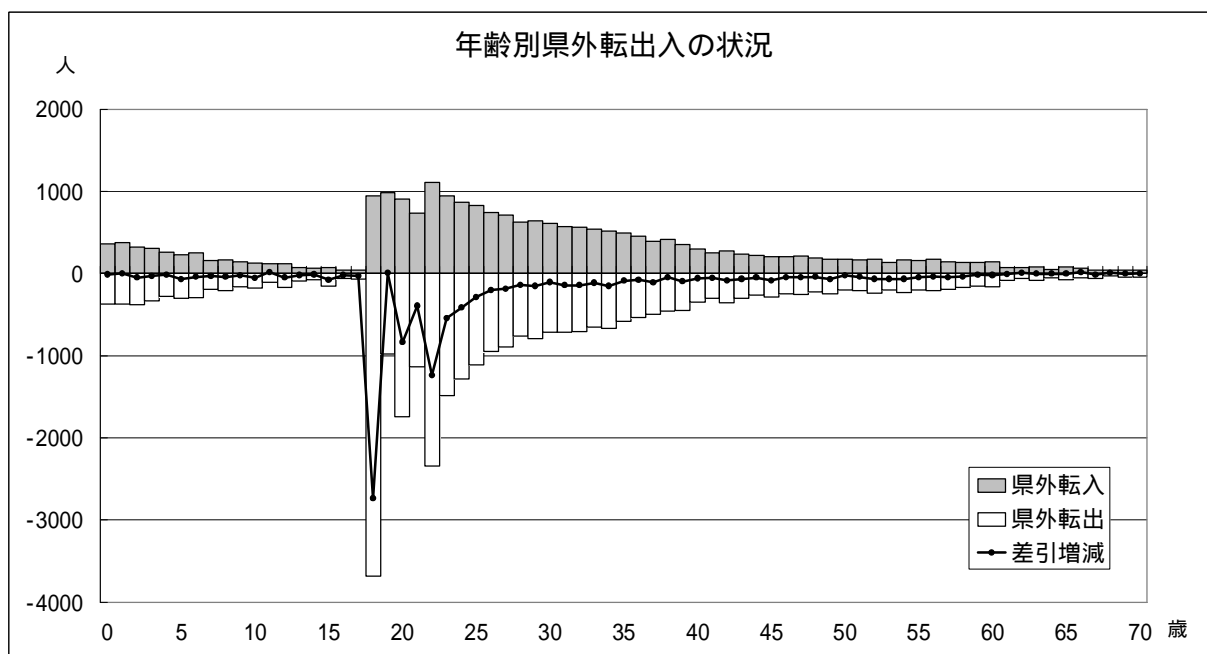
年齢は、調査票記入時の年齢である。



4 年齢別転出入状況

県全体での年齢別転入者数は、18 歳から増加し、22 歳がピークとなり、それ以降は年齢が高くなるにつれて少なくなっている。

転出者数は、18 歳が最も多く、次に 22 歳、20 歳と続き、22 歳を超えると年齢が高くなるにつれて少なくなっている。



年齢	転入者数	転出者数	差引増減	年齢	転入者数	転出者数	差引増減	年齢	転入者数	転出者数	差引増減
0	357	368	-11	26	744	947	-203	52	171	236	-65
1	375	374	1	27	711	897	-186	53	134	199	-65
2	324	375	-51	28	621	760	-139	54	164	232	-68
3	306	334	-28	29	643	793	-150	55	155	200	-45
4	260	276	-16	30	608	715	-107	56	172	209	-37
5	231	301	-70	31	568	712	-144	57	147	191	-44
6	253	293	-40	32	563	708	-145	58	138	173	-35
7	157	188	-31	33	540	655	-115	59	133	150	-17
8	164	207	-43	34	514	667	-153	60	147	165	-18
9	140	166	-26	35	493	583	-90	61	74	83	-9
10	125	178	-53	36	454	535	-81	62	68	58	10
11	121	106	15	37	387	496	-109	63	82	85	-3
12	120	171	-51	38	413	459	-46	64	51	55	-4
13	72	91	-19	39	353	448	-95	65	76	79	-3
14	65	78	-13	40	293	350	-57	66	63	49	14
15	74	155	-81	41	251	306	-55	67	43	59	-16
16	43	62	-19	42	273	357	-84	68	39	28	11
17	41	71	-30	43	239	305	-66	69	46	47	-1
18	943	3,682	-2,739	44	217	265	-48	70	42	39	3
19	982	978	4	45	206	289	-83	71～	382	539	-157
20	907	1,742	-835	46	202	248	-46	総数	23,075	33,068	-9,993
21	739	1,134	-395	47	214	259	-45				
22	1,105	2,347	-1,242	48	187	226	-39				
23	941	1,482	-541	49	173	244	-71				
24	870	1,287	-417	50	175	201	-26				
25	826	1,114	-288	51	165	207	-42				

(注1) 年齢は移動した月の末日現在。

(注2) 71 歳以上は各歳別の移動者数が少ないことから、まとめて 71 歳以上とした。

(注3) 転入・転出者数には県内市町村間の移動者数は含まれない。

統計表

第1表 男女別推計人口、性比 - 県、市町村

市 町 村	平成20年1月1日現在推計人口				平成19年 性 比
	総 数	男	女	性 比	
県	1,406,738	662,556	744,182	89.0	89.3
市 部	1,076,881	505,795	571,086	88.6	88.8
町 村 部	330,021	156,875	173,146	90.6	91.0
青 森 市	305,884	142,752	163,132	87.5	87.8
弘 前 市	185,865	84,942	100,923	84.2	84.5
八 戸 市	241,613	115,536	126,077	91.6	92.0
黒 石 市	37,585	17,513	20,072	87.3	87.5
五所川原市	60,788	27,781	33,007	84.2	84.6
十和田市	66,834	31,975	34,859	91.7	92.1
三 沢 市	42,535	21,302	21,233	100.3	99.3
む つ 市	62,220	29,537	32,683	90.4	90.9
つ が る 市	38,919	18,386	20,533	89.5	89.8
平 川 市	34,638	16,071	18,567	86.6	87.1
東津軽郡計	27,520	12,863	14,657	87.8	88.4
平 内 町	12,824	6,042	6,782	89.1	90.0
今 別 町	3,547	1,647	1,900	86.7	87.3
蓬 田 村	3,322	1,554	1,768	87.9	87.1
外ヶ浜町	7,827	3,620	4,207	86.0	87.1
西津軽郡計	22,420	10,246	12,174	84.2	85.0
鰺ヶ沢町	12,073	5,467	6,606	82.8	83.6
深 浦 町	10,347	4,779	5,568	85.8	86.6
中津軽郡計	1,499	699	800	87.4	88.1
西 目 屋 村	1,499	699	800	87.4	88.1
南津軽郡計	36,295	16,785	19,510	86.0	86.2
藤 崎 町	16,396	7,630	8,766	87.0	87.3
大 鰐 町	11,497	5,223	6,274	83.2	83.3
田 舎 館 村	8,402	3,932	4,470	88.0	88.2
北津軽郡計	44,130	20,484	23,646	86.6	87.0
板 柳 町	15,797	7,256	8,541	85.0	85.4
鶴 田 町	14,871	6,931	7,940	87.3	87.5
中 泊 町	13,462	6,297	7,165	87.9	88.3

(単位:人)

市 町 村	平成20年1月1日現在推計人口				平成19年 性 比
	総 数	男	女	性 比	
上北郡計	102,593	49,494	53,099	93.2	93.6
野辺地町	14,685	6,728	7,957	84.6	85.1
七戸町	17,889	8,523	9,366	91.0	91.4
六戸町	10,258	4,930	5,328	92.5	92.5
横浜町	4,986	2,403	2,583	93.0	93.7
東北町	19,467	9,202	10,265	89.6	90.1
六ヶ所村	11,106	6,171	4,935	125.0	124.5
おいらせ町	24,202	11,537	12,665	91.1	91.7
下北郡計	18,789	9,470	9,319	101.6	101.5
大間町	6,062	3,004	3,058	98.2	98.3
東通村	7,684	3,965	3,719	106.6	106.6
風間浦村	2,438	1,191	1,247	95.5	94.9
佐井村	2,605	1,310	1,295	101.2	100.8
三戸郡計	76,775	36,834	39,941	92.2	92.4
三戸町	11,779	5,498	6,281	87.5	87.8
五戸町	19,402	9,149	10,253	89.2	89.3
田子町	6,600	3,107	3,493	88.9	89.5
南部町	20,864	9,813	11,051	88.8	89.7
階上町	15,190	7,876	7,314	107.7	106.8
新郷村	2,940	1,391	1,549	89.8	90.7

(注1)県の人口には、県内市町村間移動者数を含んでいない為、各市町村の推計人口の総計とは一致しない。

(注2)性比:女性100人に対する男性の数 = (男性の人口) ÷ (女性の人口) × 100

第2表 推計人口、人口動態 - 県、市町村

市 町 村	平成19年1月1日	自 然 動 態		社 会 動 態		人 口 動 態		平成20年1月1日
	現在推計人口	増減数	増減率	増減数	増減率	増減数	増減率	現在推計人口
県	1,421,519	-4,788	-0.34	-9,993	-0.70	-14,781	-1.04	1,406,738
市 部	1,086,901	-2,704	-0.25	-7,316	-0.67	-10,020	-0.92	1,076,881
町 村 部	334,807	-2,084	-0.62	-2,702	-0.81	-4,786	-1.43	330,021
青 森 市	308,614	-640	-0.21	-2,090	-0.68	-2,730	-0.88	305,884
弘 前 市	187,424	-681	-0.36	-878	-0.47	-1,559	-0.83	185,865
八 戸 市	243,452	-173	-0.07	-1,666	-0.68	-1,839	-0.76	241,613
黒 石 市	38,058	-186	-0.49	-287	-0.75	-473	-1.24	37,585
五所川原市	61,490	-300	-0.49	-402	-0.65	-702	-1.14	60,788
十和田市	67,621	-179	-0.26	-608	-0.90	-787	-1.16	66,834
三 沢 市	42,495	154	0.36	-114	-0.27	40	0.09	42,535
む つ 市	63,230	-252	-0.40	-758	-1.20	-1,010	-1.60	62,220
つ が る 市	39,547	-256	-0.65	-372	-0.94	-628	-1.59	38,919
平 川 市	34,970	-191	-0.55	-141	-0.40	-332	-0.95	34,638
東津軽郡計	28,122	-250	-0.89	-352	-1.25	-602	-2.14	27,520
平 内 町	13,114	-106	-0.81	-184	-1.40	-290	-2.21	12,824
今 別 町	3,672	-50	-1.36	-75	-2.04	-125	-3.40	3,547
蓬 田 村	3,358	-17	-0.51	-19	-0.57	-36	-1.07	3,322
外ヶ浜町	7,978	-77	-0.97	-74	-0.93	-151	-1.89	7,827
西津軽郡計	22,938	-222	-0.97	-296	-1.29	-518	-2.26	22,420
鰺ヶ沢町	12,348	-98	-0.79	-177	-1.43	-275	-2.23	12,073
深 浦 町	10,590	-124	-1.17	-119	-1.12	-243	-2.29	10,347
中津軽郡計	1,522	-14	-0.92	-9	-0.59	-23	-1.51	1,499
西 目 屋 村	1,522	-14	-0.92	-9	-0.59	-23	-1.51	1,499
南津軽郡計	36,578	-204	-0.56	-79	-0.22	-283	-0.77	36,295
藤 崎 町	16,408	-57	-0.35	45	0.27	-12	-0.07	16,396
大 鰐 町	11,730	-113	-0.96	-120	-1.02	-233	-1.99	11,497
田 舎 館 村	8,440	-34	-0.40	-4	-0.05	-38	-0.45	8,402
北津軽郡計	44,731	-289	-0.65	-312	-0.70	-601	-1.34	44,130
板 柳 町	15,932	-89	-0.56	-46	-0.29	-135	-0.85	15,797
鶴 田 町	15,011	-86	-0.57	-54	-0.36	-140	-0.93	14,871
中 泊 町	13,788	-114	-0.83	-212	-1.54	-326	-2.36	13,462

(単位:人、%)

市 町 村	平成19年1月1日	自 然 動 態		社 会 動 態		人 口 動 態		平成20年1月1日
	現在推計人口	増減数	増減率	増減数	増減率	増減数	増減率	現在推計人口
上北郡 計	103,663	-375	-0.36	-695	-0.67	-1,070	-1.03	102,593
野 辺 地 町	14,900	-65	-0.44	-150	-1.01	-215	-1.44	14,685
七 戸 町	18,188	-124	-0.68	-175	-0.96	-299	-1.64	17,889
六 戸 町	10,362	-72	-0.69	-32	-0.31	-104	-1.00	10,258
横 浜 町	5,043	-43	-0.85	-14	-0.28	-57	-1.13	4,986
東 北 町	19,662	-101	-0.51	-94	-0.48	-195	-0.99	19,467
六ヶ所村	11,263	34	0.30	-191	-1.70	-157	-1.39	11,106
おいらせ町	24,245	-4	-0.02	-39	-0.16	-43	-0.18	24,202
下北郡 計	19,179	-142	-0.74	-248	-1.29	-390	-2.03	18,789
大 間 町	6,121	-43	-0.70	-16	-0.26	-59	-0.96	6,062
東 通 村	7,849	-39	-0.50	-126	-1.61	-165	-2.10	7,684
風 間 浦 村	2,518	-27	-1.07	-53	-2.10	-80	-3.18	2,438
佐 井 村	2,691	-33	-1.23	-53	-1.97	-86	-3.20	2,605
三戸郡 計	78,074	-588	-0.75	-711	-0.91	-1,299	-1.66	76,775
三 戸 町	11,998	-90	-0.75	-129	-1.08	-219	-1.83	11,779
五 戸 町	19,745	-164	-0.83	-179	-0.91	-343	-1.74	19,402
田 子 町	6,770	-57	-0.84	-113	-1.67	-170	-2.51	6,600
南 部 町	21,186	-173	-0.82	-149	-0.70	-322	-1.52	20,864
階 上 町	15,358	-58	-0.38	-110	-0.72	-168	-1.09	15,190
新 郷 村	3,017	-46	-1.52	-31	-1.03	-77	-2.55	2,940

(注)県の人口には、県内市町村間移動者数を含んでいない為、各市町村の推計人口の総計とは一致しない。

第3表 男女別自然動態 - 県、市町村

市 町 村	出 生 数			死 亡 数			自 然 増 減 数			自 然 増 減 率		
	総 数	男	女	総 数	男	女	総 数	男	女	総 数	男	女
県	10,188	5,180	5,008	14,976	8,083	6,893	-4,788	-2,903	-1,885	-0.34	-0.43	-0.25
市 部	8,125	4,121	4,004	10,829	5,847	4,982	-2,704	-1,726	-978	-0.25	-0.34	-0.17
町 村 部	2,063	1,059	1,004	4,147	2,236	1,911	-2,084	-1,177	-907	-0.62	-0.74	-0.52
青 森 市	2,338	1,213	1,125	2,978	1,649	1,329	-640	-436	-204	-0.21	-0.30	-0.12
弘 前 市	1,271	641	630	1,952	982	970	-681	-341	-340	-0.36	-0.40	-0.33
八 戸 市	1,969	1,007	962	2,142	1,164	978	-173	-157	-16	-0.07	-0.13	-0.01
黒 石 市	255	137	118	441	224	217	-186	-87	-99	-0.49	-0.49	-0.49
五所川原市	369	183	186	669	361	308	-300	-178	-122	-0.49	-0.63	-0.37
十 和 田 市	489	243	246	668	381	287	-179	-138	-41	-0.26	-0.43	-0.12
三 沢 市	500	248	252	346	196	150	154	52	102	0.36	0.25	0.48
む つ 市	460	228	232	712	394	318	-252	-166	-86	-0.40	-0.55	-0.26
つ が る 市	236	112	124	492	263	229	-256	-151	-105	-0.65	-0.81	-0.50
平 川 市	238	109	129	429	233	196	-191	-124	-67	-0.55	-0.76	-0.36
東津軽郡計	140	66	74	390	219	171	-250	-153	-97	-0.89	-1.16	-0.65
平 内 町	78	34	44	184	107	77	-106	-73	-33	-0.81	-1.18	-0.48
今 別 町	10	5	5	60	32	28	-50	-27	-23	-1.36	-1.58	-1.17
蓬 田 村	18	11	7	35	16	19	-17	-5	-12	-0.51	-0.32	-0.67
外ヶ浜町	34	16	18	111	64	47	-77	-48	-29	-0.97	-1.29	-0.68
西津軽郡計	121	62	59	343	180	163	-222	-118	-104	-0.97	-1.12	-0.84
鰺ヶ沢町	73	38	35	171	94	77	-98	-56	-42	-0.79	-1.00	-0.62
深 浦 町	48	24	24	172	86	86	-124	-62	-62	-1.17	-1.26	-1.09
中津軽郡計	10	5	5	24	17	7	-14	-12	-2	-0.92	-1.68	-0.25
西 目 屋 村	10	5	5	24	17	7	-14	-12	-2	-0.92	-1.68	-0.25
南津軽郡計	222	110	112	426	233	193	-204	-123	-81	-0.56	-0.73	-0.41
藤 崎 町	104	55	49	161	88	73	-57	-33	-24	-0.35	-0.43	-0.27
大 鰐 町	59	27	32	172	96	76	-113	-69	-44	-0.96	-1.29	-0.69
田 舎 館 村	59	28	31	93	49	44	-34	-21	-13	-0.40	-0.53	-0.29
北津軽郡計	268	146	122	557	297	260	-289	-151	-138	-0.65	-0.73	-0.58
板 柳 町	94	51	43	183	100	83	-89	-49	-40	-0.56	-0.67	-0.47
鶴 田 町	103	56	47	189	89	100	-86	-33	-53	-0.57	-0.47	-0.66
中 泊 町	71	39	32	185	108	77	-114	-69	-45	-0.83	-1.07	-0.61

(単位:人、%)

市 町 村	出 生 数			死 亡 数			自 然 増 減 数			自 然 増 減 率		
	総 数	男	女	総 数	男	女	総 数	男	女	総 数	男	女
上北郡 計	764	401	363	1,139	615	524	-375	-214	-161	-0.36	-0.43	-0.30
野 辺 地 町	100	51	49	165	94	71	-65	-43	-22	-0.44	-0.63	-0.27
七 戸 町	106	58	48	230	126	104	-124	-68	-56	-0.68	-0.78	-0.59
六 戸 町	54	27	27	126	64	62	-72	-37	-35	-0.69	-0.74	-0.65
横 浜 町	35	15	20	78	40	38	-43	-25	-18	-0.85	-1.02	-0.69
東 北 町	129	78	51	230	137	93	-101	-59	-42	-0.51	-0.63	-0.41
六ヶ所村	131	70	61	97	45	52	34	25	9	0.30	0.40	0.18
おいらせ町	209	102	107	213	109	104	-4	-7	3	-0.02	-0.06	0.02
下北郡 計	117	58	59	259	134	125	-142	-76	-66	-0.74	-0.79	-0.69
大 間 町	44	27	17	87	43	44	-43	-16	-27	-0.70	-0.53	-0.87
東 通 村	49	23	26	88	50	38	-39	-27	-12	-0.50	-0.67	-0.32
風 間 浦 村	13	3	10	40	19	21	-27	-16	-11	-1.07	-1.31	-0.85
佐 井 村	11	5	6	44	22	22	-33	-17	-16	-1.23	-1.26	-1.19
三戸郡 計	421	211	210	1,009	541	468	-588	-330	-258	-0.75	-0.88	-0.64
三 戸 町	71	35	36	161	90	71	-90	-55	-35	-0.75	-0.98	-0.55
五 戸 町	106	57	49	270	137	133	-164	-80	-84	-0.83	-0.86	-0.81
田 子 町	40	21	19	97	53	44	-57	-32	-25	-0.84	-1.00	-0.70
南 部 町	98	36	62	271	143	128	-173	-107	-66	-0.82	-1.07	-0.59
階 上 町	94	60	34	152	82	70	-58	-22	-36	-0.38	-0.28	-0.48
新 郷 村	12	2	10	58	36	22	-46	-34	-12	-1.52	-2.37	-0.76

第4表 男女別社会動態 - 県、市町村

市 町 村	転 入 者 数			転 出 者 数		
	総 数	男	女	総 数	男	女
県	23,075	13,503	9,572	33,068	18,750	14,318
市 部	34,507	19,072	15,435	41,823	22,896	18,927
町 村 部	9,199	4,707	4,492	11,901	6,126	5,775
青 森 市	9,723	5,536	4,187	11,813	6,603	5,210
弘 前 市	5,901	3,063	2,838	6,779	3,615	3,164
八 戸 市	7,545	4,242	3,303	9,211	5,174	4,037
黒 石 市	859	415	444	1,146	571	575
五 所 川 原 市	1,836	963	873	2,238	1,178	1,060
十 和 田 市	2,093	1,136	957	2,701	1,436	1,265
三 沢 市	2,411	1,352	1,059	2,525	1,274	1,251
む つ 市	2,478	1,517	961	3,236	1,929	1,307
つ が る 市	840	460	380	1,212	639	573
平 川 市	821	388	433	962	477	485
東 津 軽 郡 計	738	379	359	1,090	562	528
平 内 町	333	157	176	517	254	263
今 別 町	95	52	43	170	89	81
蓬 田 村	85	44	41	104	48	56
外ヶ浜町	225	126	99	299	171	128
西 津 軽 郡 計	483	258	225	779	432	347
鰺ヶ沢町	294	168	126	471	267	204
深 浦 町	189	90	99	308	165	143
中 津 軽 郡 計	44	23	21	53	25	28
西 目 屋 村	44	23	21	53	25	28
南 津 軽 郡 計	1,010	497	513	1,089	521	568
藤 崎 町	522	251	271	477	235	242
大 鰐 町	259	136	123	379	174	205
田 舎 館 村	229	110	119	233	112	121
北 津 軽 郡 計	977	463	514	1,289	637	652
板 柳 町	338	151	187	384	186	198
鶴 田 町	378	184	194	432	224	208
中 泊 町	261	128	133	473	227	246

(単位:人、%)

社 会 増 減 数			社 会 増 減 率			前年社会動態(総数)	
総 数	男	女	総 数	男	女	増減数	増減率
-9,993	-5,247	-4,746	-0.70	-0.78	-0.63	-9,224	-0.64
-7,316	-3,824	-3,492	-0.67	-0.75	-0.61	-6,135	-0.56
-2,702	-1,419	-1,283	-0.81	-0.89	-0.73	-3,014	-0.89
-2,090	-1,067	-1,023	-0.68	-0.74	-0.62	-2,090	-0.67
-878	-552	-326	-0.47	-0.64	-0.32	-823	-0.44
-1,666	-932	-734	-0.68	-0.80	-0.58	-1,237	-0.51
-287	-156	-131	-0.75	-0.88	-0.65	-156	-0.41
-402	-215	-187	-0.65	-0.76	-0.56	-350	-0.56
-608	-300	-308	-0.90	-0.93	-0.87	-479	-0.70
-114	78	-192	-0.27	0.37	-0.90	-100	-0.24
-758	-412	-346	-1.20	-1.37	-1.04	-544	-0.85
-372	-179	-193	-0.94	-0.96	-0.93	-241	-0.60
-141	-89	-52	-0.40	-0.55	-0.28	-115	-0.33
-352	-183	-169	-1.25	-1.39	-1.13	-449	-1.56
-184	-97	-87	-1.40	-1.56	-1.26	-205	-1.53
-75	-37	-38	-2.04	-2.16	-1.94	-77	-2.03
-19	-4	-15	-0.57	-0.26	-0.84	-30	-0.88
-74	-45	-29	-0.93	-1.21	-0.68	-137	-1.67
-296	-174	-122	-1.29	-1.65	-0.98	-278	-1.19
-177	-99	-78	-1.43	-1.76	-1.16	-147	-1.17
-119	-75	-44	-1.12	-1.53	-0.78	-131	-1.21
-9	-2	-7	-0.59	-0.28	-0.87	-55	-3.44
-9	-2	-7	-0.59	-0.28	-0.87	-55	-3.44
-79	-24	-55	-0.22	-0.14	-0.28	-116	-0.31
45	16	29	0.27	0.21	0.33	-16	-0.10
-120	-38	-82	-1.02	-0.71	-1.28	-52	-0.44
-4	-2	-2	-0.05	-0.05	-0.04	-48	-0.56
-312	-174	-138	-0.70	-0.84	-0.58	-451	-0.99
-46	-35	-11	-0.29	-0.48	-0.13	-158	-0.97
-54	-40	-14	-0.36	-0.57	-0.17	-107	-0.70
-212	-99	-113	-1.54	-1.53	-1.54	-186	-1.32

第4表 男女別社会動態 - 県、市町村(続き)

市 町 村	転 入 者 数			転 出 者 数		
	総 数	男	女	総 数	男	女
上北郡 計	3,481	1,802	1,679	4,176	2,208	1,968
野 辺 地 町	428	224	204	578	302	276
七 戸 町	481	243	238	656	336	320
六 戸 町	348	176	172	380	189	191
横 浜 町	186	92	94	200	104	96
東 北 町	487	251	236	581	307	274
六ヶ所村	486	307	179	677	408	269
おいらせ町	1,065	509	556	1,104	562	542
下北郡 計	533	279	254	781	394	387
大 間 町	237	117	120	253	131	122
東 通 村	180	102	78	306	160	146
風 間 浦 村	65	36	29	118	55	63
佐 井 村	51	24	27	104	48	56
三戸郡 計	1,933	1,006	927	2,644	1,347	1,297
三 戸 町	310	156	154	439	212	227
五 戸 町	438	231	207	617	317	300
田 子 町	106	50	56	219	109	110
南 部 町	495	249	246	644	347	297
階 上 町	528	288	240	638	320	318
新 郷 村	56	32	24	87	42	45

(注1)県の転入者数、転出者数には県内市町村移動者数は含まれていない為、市部計 + 町村部計とは一致しない。

(単位:人、%)

社 会 増 減 数			社 会 増 減 率			前年社会動態(総数)	
総 数	男	女	総 数	男	女	増減数	増減率
-695	-406	-289	-0.67	-0.81	-0.54	-756	-0.72
-150	-78	-72	-1.01	-1.14	-0.89	-195	-1.29
-175	-93	-82	-0.96	-1.07	-0.86	-172	-0.93
-32	-13	-19	-0.31	-0.26	-0.35	-22	-0.21
-14	-12	-2	-0.28	-0.49	-0.08	-33	-0.65
-94	-56	-38	-0.48	-0.60	-0.37	-201	-1.01
-191	-101	-90	-1.70	-1.62	-1.79	-121	-1.07
-39	-53	14	-0.16	-0.46	0.11	-12	-0.05
-248	-115	-133	-1.29	-1.19	-1.40	-294	-1.50
-16	-14	-2	-0.26	-0.46	-0.06	-23	-0.37
-126	-58	-68	-1.61	-1.43	-1.79	-133	-1.66
-53	-19	-34	-2.10	-1.55	-2.63	-39	-1.51
-53	-24	-29	-1.97	-1.78	-2.16	-99	-3.50
-711	-341	-370	-0.91	-0.91	-0.91	-615	-0.78
-129	-56	-73	-1.08	-1.00	-1.14	-126	-1.03
-179	-86	-93	-0.91	-0.92	-0.89	-187	-0.93
-113	-59	-54	-1.67	-1.84	-1.51	-68	-0.99
-149	-98	-51	-0.70	-0.98	-0.46	-153	-0.71
-110	-32	-78	-0.72	-0.40	-1.05	-27	-0.18
-31	-10	-21	-1.03	-0.70	-1.33	-54	-1.74

第5表 男女、月別人口動態 - 県

	1 月	2 月	3 月	4 月	5 月	6 月
人口増減数	-1,171	-851	-6,730	-720	-930	-870
男	-706	-538	-3,761	-339	-520	-536
女	-465	-313	-2,969	-381	-410	-334
自然増減数	-552	-393	-465	-474	-310	-361
男	-345	-277	-279	-307	-133	-189
女	-207	-116	-186	-167	-177	-172
出生数	841	763	831	794	1,007	812
男	411	381	430	387	522	447
女	430	382	401	407	485	365
死亡数	1,393	1,156	1,296	1,268	1,317	1,173
男	756	658	709	694	655	636
女	637	498	587	574	662	537
社会増減数	-619	-458	-6,265	-246	-620	-509
男	-361	-261	-3,482	-32	-387	-347
女	-258	-197	-2,783	-214	-233	-162
転入者数	1,099	1,134	3,722	4,208	1,596	1,233
男	636	661	2,062	2,507	909	716
女	463	473	1,660	1,701	687	517
県外	1,027	1,058	3,616	4,060	1,485	1,160
男	596	615	1,999	2,421	843	670
女	431	443	1,617	1,639	642	490
不明	72	76	106	148	111	73
男	40	46	63	86	66	46
女	32	30	43	62	45	27
転出者数	1,718	1,592	9,987	4,454	2,216	1,742
男	997	922	5,544	2,539	1,296	1,063
女	721	670	4,443	1,915	920	679
県外	1,590	1,566	9,888	4,411	2,078	1,674
男	907	909	5,481	2,516	1,198	1,028
女	683	657	4,407	1,895	880	646
不明	128	26	99	43	138	68
男	90	13	63	23	98	35
女	38	13	36	20	40	33

(単位:人)

7 月	8 月	9 月	10 月	11 月	12 月	平成 19 年
-582	-489	-587	-550	-517	-784	-14,781
-303	-199	-344	-267	-268	-369	-8,150
-279	-290	-243	-283	-249	-415	-6,631
-267	-414	-277	-321	-420	-534	-4,788
-180	-259	-198	-202	-257	-277	-2,903
-87	-155	-79	-119	-163	-257	-1,885
948	850	765	982	826	769	10,188
476	438	378	496	426	388	5,180
472	412	387	486	400	381	5,008
1,215	1,264	1,042	1,303	1,246	1,303	14,976
656	697	576	698	683	665	8,083
559	567	466	605	563	638	6,893
-315	-75	-310	-229	-97	-250	-9,993
-123	60	-146	-65	-11	-92	-5,247
-192	-135	-164	-164	-86	-158	-4,746
1,939	2,220	1,710	1,743	1,309	1,162	23,075
1,165	1,344	1,006	1,036	780	681	13,503
774	876	704	707	529	481	9,572
1,870	2,142	1,461	1,631	1,229	1,099	21,838
1,125	1,291	859	969	732	647	12,767
745	851	602	662	497	452	9,071
69	78	249	112	80	63	1,237
40	53	147	67	48	34	736
29	25	102	45	32	29	501
2,254	2,295	2,020	1,972	1,406	1,412	33,068
1,288	1,284	1,152	1,101	791	773	18,750
966	1,011	868	871	615	639	14,318
2,092	2,226	1,820	1,865	1,333	1,312	31,855
1,226	1,254	1,041	1,029	737	707	18,033
866	972	779	836	596	605	13,822
162	69	200	107	73	100	1,213
62	30	111	72	54	66	717
100	39	89	35	19	34	496

第6表 月別人口動態

(単位:人)

(単位:人)														
年月日		当月1日現在の人口			対前月 増減率	前月中の人口移動							世帯数	世帯 増減数
						増減	自然増減数			社会増減数				
		総数	男	女			自然増減	出生数	死亡数	社会増減	県外転入数	県外転出数		
12.10.1	1	1,475,728	702,573	773,155	-	-	-	-	-	-	-	506,540		
13.10.1	1	1,472,672	700,480	772,192	-0.002%	-26	89	1,030	941	-115	1,643	1,758	511,269	
13.11.1	1	1,473,031	700,770	772,261	0.024%	359	55	1,233	1,178	304	2,137	1,833		
13.12.1	1	1,472,932	700,721	772,211	-0.007%	-99	-123	1,038	1,161	24	1,485	1,461		
14.1.1	1	1,472,843	700,599	772,244	-0.006%	-89	-216	976	1,192	127	1,497	1,370		
14.2.1	1	1,472,640	700,467	772,173	-0.014%	-203	-233	1,022	1,255	30	1,429	1,399		
14.3.1	1	1,471,993	700,073	771,920	-0.044%	-647	-146	915	1,061	-501	1,450	1,951		
14.4.1	1	1,465,795	696,648	769,147	-0.421%	-6,198	-144	997	1,141	-6,054	4,170	10,224		
14.5.1	1	1,467,769	697,923	769,846	0.135%	1,974	-28	1,106	1,134	2,002	5,980	3,978		
14.6.1	1	1,467,883	698,005	769,878	0.008%	114	11	1,149	1,138	103	1,909	1,806		
14.7.1	1	1,467,590	697,865	769,725	-0.020%	-293	-44	967	1,011	-249	1,406	1,655		
14.8.1	1	1,467,516	697,783	769,733	-0.005%	-74	47	1,140	1,093	-121	2,232	2,353		
14.9.1	1	1,468,116	698,190	769,926	0.041%	600	24	1,082	1,058	576	2,645	2,069		
14.10.1	1	1,467,925	698,044	769,881	-0.013%	-191	-14	1,046	1,060	-177	1,758	1,935	515,544	
14.11.1	1	1,467,951	698,001	769,950	0.002%	26	37	1,160	1,123	-11	1,978	1,989		
14.12.1	1	1,467,553	697,778	769,775	-0.027%	-398	-248	946	1,194	-150	1,345	1,495		
15.1.1	1	1,467,047	697,500	769,547	-0.034%	-506	-264	898	1,162	-242	1,370	1,612		
15.2.1	1	1,466,409	697,059	769,350	-0.043%	-638	-435	1,048	1,483	-203	1,460	1,663		
15.3.1	1	1,465,541	696,605	768,936	-0.059%	-868	-366	904	1,270	-502	1,374	1,876		
15.4.1	1	1,459,568	693,152	766,416	-0.408%	-5,973	-353	909	1,262	-5,620	4,746	10,366		
15.5.1	1	1,460,756	693,883	766,873	0.081%	1,188	-173	992	1,165	1,361	5,161	3,800		
15.6.1	1	1,460,557	693,699	766,858	-0.014%	-199	-165	999	1,164	-34	1,815	1,849		
15.7.1	1	1,460,426	693,599	766,827	-0.009%	-131	-53	992	1,045	-78	1,559	1,637		
15.8.1	1	1,460,013	693,336	766,677	-0.028%	-413	-49	1,069	1,118	-364	2,089	2,453		
15.9.1	1	1,460,389	693,613	766,776	0.026%	376	-75	1,000	1,075	451	2,639	2,188		
15.10.1	1	1,460,050	693,437	766,613	-0.023%	-339	-99	1,040	1,139	-240	1,842	2,082	519,535	
15.11.1	1	1,460,172	693,492	766,680	0.008%	122	-53	1,037	1,090	175	2,165	1,990		
15.12.1	1	1,459,893	693,300	766,593	-0.019%	-279	-205	870	1,075	-74	1,368	1,442		
16.1.1	1	1,459,478	693,077	766,401	-0.028%	-415	-248	896	1,144	-167	1,364	1,531		
16.2.1	1	1,458,897	692,740	766,157	-0.040%	-581	-415	998	1,413	-166	1,334	1,500		
16.3.1	1	1,458,159	692,330	765,829	-0.051%	-738	-296	912	1,208	-442	1,252	1,694		
16.4.1	1	1,452,455	688,993	763,462	-0.391%	-5,704	-243	1,036	1,279	-5,461	4,532	9,993		
16.5.1	1	1,453,207	689,495	763,712	0.052%	752	-160	999	1,159	912	4,749	3,837		
16.6.1	1	1,452,844	689,216	763,628	-0.025%	-363	-242	942	1,184	-121	1,555	1,676		
16.7.1	1	1,452,449	688,905	763,544	-0.027%	-395	-79	985	1,064	-316	1,413	1,729		
16.8.1	1	1,451,562	688,424	763,138	-0.061%	-887	-134	993	1,127	-753	1,921	2,674		
16.9.1	1	1,451,461	688,505	762,956	-0.007%	-101	-249	1,008	1,257	148	2,449	2,301		
16.10.1	1	1,450,947	688,209	762,738	-0.035%	-514	-120	986	1,106	-394	1,618	2,012	522,829	
16.11.1	1	1,450,734	688,048	762,686	-0.015%	-213	-258	911	1,169	45	1,791	1,746		
16.12.1	1	1,450,219	687,716	762,503	-0.035%	-515	-300	965	1,265	-215	1,431	1,646		
17.1.1	1	1,449,732	687,374	762,358	-0.034%	-487	-343	879	1,222	-144	1,275	1,419		
17.2.1	1	1,448,945	686,936	762,009	-0.054%	-787	-507	913	1,420	-280	1,237	1,517		
17.3.1	1	1,448,216	686,552	761,664	-0.050%	-729	-339	849	1,188	-390	1,233	1,623		
17.4.1	1	1,441,447	682,719	758,728	-0.467%	-6,769	-668	854	1,522	-6,101	4,133	10,234		
17.5.1	1	1,441,973	683,207	758,766	0.036%	526	-476	818	1,294	1,002	4,425	3,423		
17.6.1	1	1,441,389	682,825	758,564	-0.041%	-584	-301	956	1,257	-283	1,693	1,976		
17.7.1	1	1,440,721	682,329	758,392	-0.046%	-668	-320	831	1,151	-348	1,434	1,782		
17.8.1	1	1,440,005	681,879	758,126	-0.050%	-716	-227	844	1,071	-489	1,906	2,395		
17.9.1	1	1,440,226	681,995	758,231	0.015%	221	-258	1,007	1,265	479	2,513	2,034		
17.10.1	1	1,436,657	679,077	757,580	-	-542	-149	942	1,091	-393	1,738	2,131	510,779	
17.11.1	1	1,436,314	678,863	757,451	-0.024%	-343	-259	931	1,190	-84	1,777	1,861	511,355	
17.12.1	1	1,435,654	678,494	757,160	-0.046%	-660	-366	863	1,229	-294	1,323	1,617	511,612	
18.1.1	1	1,434,936	678,117	756,819	-0.050%	-718	-418	790	1,208	-300	1,184	1,484	511,632	
18.2.1	1	1,433,691	677,440	756,251	-0.087%	-1,245	-685	851	1,536	-560	1,119	1,679	511,807	
18.3.1	1	1,432,695	676,915	755,780	-0.069%	-996	-470	754	1,224	-526	1,217	1,743	511,930	
18.4.1	1	1,426,703	673,671	753,032	-0.418%	-5,992	-393	925	1,318	-5,599	4,191	9,790	510,502	
18.5.1	1	1,425,934	673,296	752,638	-0.054%	-769	-356	818	1,174	-413	4,422	4,835	512,706	
18.6.1	1	1,425,271	672,856	752,415	-0.046%	-663	-271	984	1,255	-392	1,643	2,035	513,054	
18.7.1	1	1,424,530	672,338	752,192	-0.052%	-741	-279	910	1,189	-462	1,345	1,807	513,158	
18.8.1	1	1,424,090	672,039	752,051	-0.031%	-440	-217	914	1,131	-223	1,930	2,153	513,692	
18.9.1	1	1,423,840	671,898	751,942	0.000%	-250	-239	923	1,162	-11	2,171	2,182	514,171	
18.10.1	1	1,423,412	671,651	751,761	-0.030%	-428	-146	940	1,086	-282	1,590	1,872	514,515	
18.11.1	1	1,422,852	671,368	751,484	-0.039%	-560	-259	946	1,205	-301	1,737	2,038	514,730	
18.12.1	1	1,422,159	671,025	751,134	-0.049%	-693	-375	860	1,235	-318	1,201	1,519	514,913	
19.1.1	1	1,421,519	670,706	750,813	-0.045%	-640	-503	786	1,289	-137	1,212	1,349	515,075	
19.2.1	1	1,420,348	670,000	750,348	-0.082%	-1,171	-552	841	1,393	-619	1,099	1,718	515,062	
19.3.1	1	1,419,497	669,462	750,035	-0.060%	-851	-393	763	1,156	-458	1,134	1,592	515,015	
19.4.1	1	1,412,767	665,701	747,066	-0.474%	-6,730	-465	831	1,296	-6,265	3,722	9,987	513,204	
19.5.1	1	1,412,047	665,362	746,685	-0.051%	-720	-474	794	1,268	-246	4,208	4,454	515,777	
19.6.1	1	1,411,117	664,842	746,275	-0.066%	-930	-310	1,007	1,317	-620	1,596	2,216	515,919	
19.7.1	1	1,410,247	664,306	745,941	-0.062%	-870	-361	812	1,173	-509	1,233	1,742	515,999	
19.8.1	1	1,409,665	664,003	745,662	-0.041%	-582	-267	948	1,215	-315	1,939	2,254	516,205	
19.9.1	1	1,409,176	663,804	745,372	-0.035%	-489	-414	850	1,264	-75	2,220	2,295	516,493	
19.10.1	1	1,408,589	663,460	745,129	-0.042%	-587	-277	765	1,042	-310	1,710	2,020	516,614	
19.11.1	1	1,408,039	663,193	744,846	-0.039%	-550	-321	982	1,303	-229	1,743	1,972	516,857	
19.12.1	1	1,407,522	662,925	744,597	-0.037%	-517	-420	826	1,246	-97	1,309	1,406	517,014	
20.1.1	1	1,406,738	662,556	744,182	-0.056%	-784	-534	769	1,303	-250	1,162	1,412	516,958	

1 県外からの転入者数 = 県外転入者数 + 職権記載者数

県外への転出者数 = 県外転出者数 + 職権消除者数

2 県の推計人口には、県内市町村間の移動者数を含んでいないため、各市町村の推計人口の総計とは一致しない。

3 平成12年10月1日、平成17年10月1日現在の人口、世帯数は、国勢調査(確定値)によるものである。

4 平成13年10月～17年9月の人口は、平成12年国勢調査(確定値)を基礎に推計している。

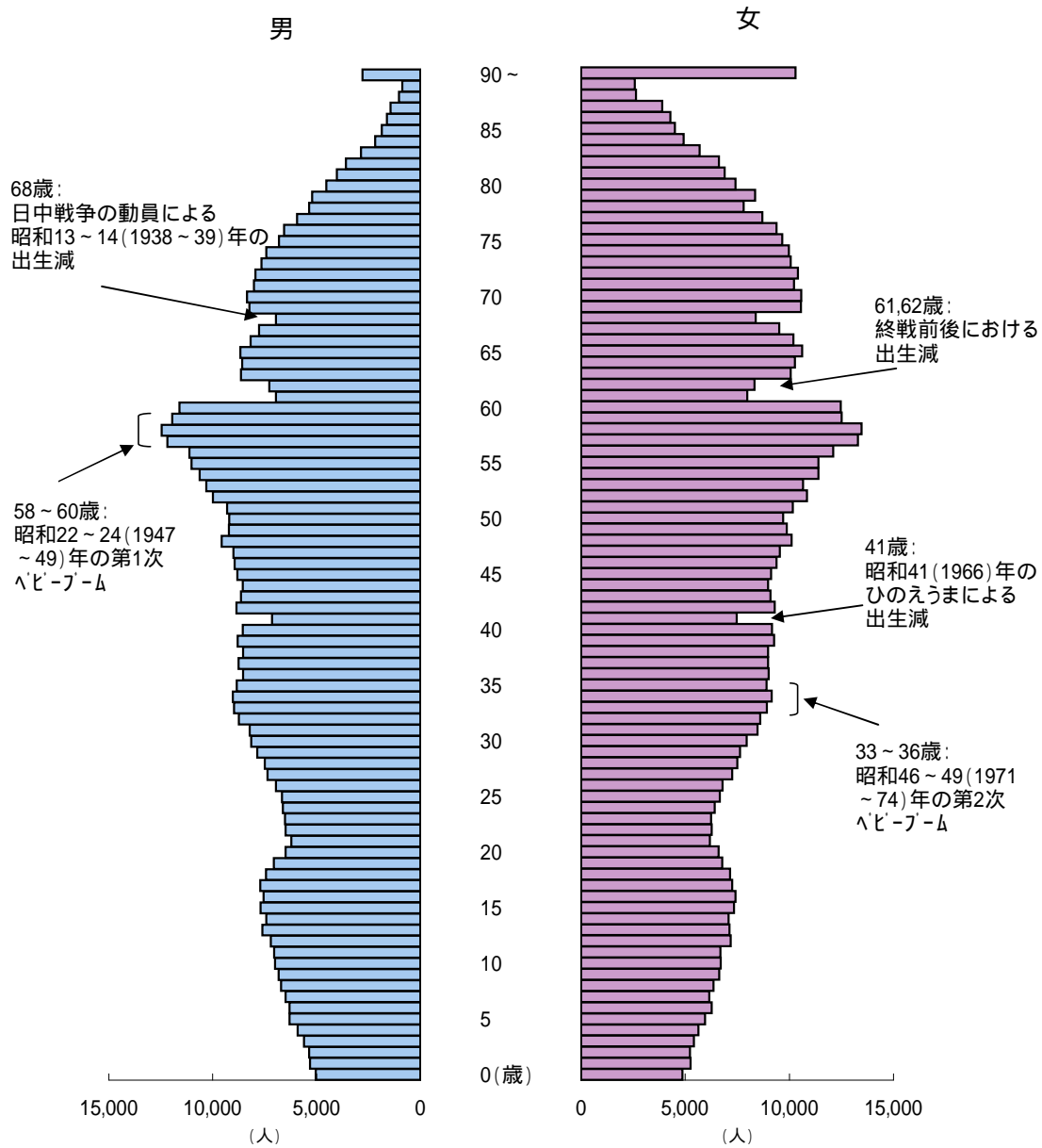
5 平成13年～平成16年の世帯数は、平成12年国勢調査世帯数を基礎に住民基本台帳の世帯増減により推計している。

6 平成17年11月以降の人口、世帯数は平成17年国勢調査(確定値)を基礎に推計している。

参 考 表

青森県の人口ピラミッド

平成19年10月1日現在
(平成17年国勢調査人口を基礎とした推計人口)



(注1) 90歳以上人口は、まとめて90歳以上とした。

(注2) 年齢不詳を除く

(注3) 上記年齢別推計人口は、平成17年国勢調査人口を基礎に推計している。

表7 男女、年齢（3区分）別推計人口 - 市町村 -

(平成19年10月1日現在)

市町村		年 齢				年 少 人 口 (15歳未満)				生 産 年 齢 人 口 (15～64歳)			
		総 数											
		計	男	女	性比	計	男	女	性比	計	男	女	性比
02	県 計	1,408,589	663,460	745,129	89.0	188,669	96,131	92,538	103.9	879,629	431,264	448,365	96.2
	市 部 計	1,077,728	506,105	571,623	88.5	147,563	75,171	72,392	103.8	683,033	332,082	350,951	94.6
	郡 部 計	330,935	157,406	173,529	90.7	41,108	20,962	20,146	104.1	196,663	99,223	97,440	101.8
市 部	青 森 市	306,163	142,828	163,335	87.4	40,652	20,587	20,065	102.6	198,637	95,713	102,924	93.0
	弘 前 市	186,023	84,981	101,042	84.1	23,920	12,174	11,746	103.6	117,064	55,168	61,896	89.1
	八 戸 市	241,693	115,558	126,135	91.6	34,964	17,887	17,077	104.7	155,329	76,497	78,832	97.0
	黒 石 市	37,655	17,554	20,101	87.3	5,353	2,784	2,569	108.4	23,336	11,223	12,113	92.7
	五所川原市	60,879	27,839	33,040	84.3	8,133	4,158	3,975	104.6	36,567	17,225	19,342	89.1
	十和田市	66,897	32,024	34,873	91.8	9,279	4,766	4,513	105.6	42,288	21,027	21,261	98.9
	三 沢 市	42,352	21,189	21,163	100.1	7,180	3,700	3,480	106.3	27,098	14,186	12,912	109.9
	む つ 市	62,345	29,603	32,742	90.4	8,872	4,437	4,435	100.0	38,690	19,286	19,404	99.4
	つ が る 市	39,041	18,434	20,607	89.5	4,797	2,449	2,348	104.3	23,051	11,540	11,511	100.3
	平 川 市	34,680	16,095	18,585	86.6	4,413	2,229	2,184	102.1	20,973	10,217	10,756	95.0
東 津 軽 郡	東津軽郡計	27,634	12,933	14,701	88.0	2,736	1,405	1,331	105.6	15,940	7,992	7,948	100.6
	平 内 町	12,900	6,086	6,814	89.3	1,409	718	691	103.9	7,865	3,944	3,921	100.6
	今 別 町	3,553	1,653	1,900	87.0	250	131	119	110.1	1,893	958	935	102.5
	蓬 田 村	3,316	1,549	1,767	87.7	358	185	173	106.9	1,939	970	969	100.1
	外ヶ浜町	7,865	3,645	4,220	86.4	719	371	348	106.6	4,243	2,120	2,123	99.9
西 郡	西津軽郡計	22,538	10,317	12,221	84.4	2,433	1,228	1,205	101.9	12,308	5,981	6,327	94.5
	鯺ヶ沢町	12,137	5,507	6,630	83.1	1,348	673	675	99.7	6,784	3,269	3,515	93.0
	深 浦 町	10,401	4,810	5,591	86.0	1,085	555	530	104.7	5,524	2,712	2,812	96.4
中 郡	中津軽郡計	1,485	691	794	87.0	145	71	74	95.9	781	401	380	105.5
	西 目 屋 村	1,485	691	794	87.0	145	71	74	95.9	781	401	380	105.5
南 津 軽 郡	南津軽郡計	36,345	16,807	19,538	86.0	4,333	2,187	2,146	101.9	21,666	10,534	11,132	94.6
	藤 崎 町	16,393	7,626	8,767	87.0	2,110	1,059	1,051	100.8	9,871	4,822	5,049	95.5
	大 鰯 町	11,542	5,248	6,294	83.4	1,223	608	615	98.9	6,677	3,209	3,468	92.5
	田 舎 館 村	8,410	3,933	4,477	87.8	1,000	520	480	108.3	5,118	2,503	2,615	95.7
北 津 軽 郡	北津軽郡計	44,229	20,542	23,687	86.7	5,447	2,753	2,694	102.2	26,135	12,769	13,366	95.5
	板 柳 町	15,821	7,264	8,557	84.9	1,981	965	1,016	95.0	9,528	4,590	4,938	93.0
	鶴 田 町	14,876	6,941	7,935	87.5	1,982	1,005	977	102.9	8,716	4,296	4,420	97.2
	中 泊 町	13,532	6,337	7,195	88.1	1,484	783	701	111.7	7,891	3,883	4,008	96.9
上 北 郡	上北郡 計	102,774	49,609	53,165	93.3	14,055	7,118	6,937	102.6	62,915	32,146	30,769	104.5
	野 辺 地 町	14,716	6,749	7,967	84.7	1,771	879	892	98.5	8,983	4,315	4,668	92.4
	七 戸 町	17,949	8,557	9,392	91.1	2,208	1,121	1,087	103.1	10,704	5,482	5,222	105.0
	六 戸 町	10,286	4,942	5,344	92.5	1,326	668	658	101.5	6,111	3,132	2,979	105.1
	横 浜 町	4,999	2,402	2,597	92.5	633	309	324	95.4	2,892	1,517	1,375	110.3
	東 北 町	19,488	9,221	10,267	89.8	2,513	1,260	1,253	100.6	11,517	5,792	5,725	101.2
	六ヶ所村	11,154	6,198	4,956	125.1	1,568	821	747	109.9	7,283	4,368	2,915	149.8
	おいらせ町	24,182	11,540	12,642	91.3	4,036	2,060	1,976	104.3	15,425	7,540	7,885	95.6
下 北 郡	下北郡 計	18,876	9,518	9,358	101.7	2,396	1,269	1,127	112.6	11,264	6,058	5,206	116.4
	大 間 町	6,073	3,020	3,053	98.9	902	506	396	127.8	3,698	1,921	1,777	108.1
	東 通 村	7,727	3,987	3,740	106.6	922	460	462	99.6	4,747	2,652	2,095	126.6
	風間浦村	2,448	1,190	1,258	94.6	277	142	135	105.2	1,375	711	664	107.1
	佐 井 村	2,628	1,321	1,307	101.1	295	161	134	120.1	1,444	774	670	115.5
三 戸 郡	三戸郡 計	77,054	36,989	40,065	92.3	9,563	4,931	4,632	106.5	45,654	23,342	22,312	104.6
	三 戸 町	11,795	5,509	6,286	87.6	1,412	760	652	116.6	6,681	3,293	3,388	97.2
	五 戸 町	19,497	9,195	10,302	89.3	2,281	1,144	1,137	100.6	11,584	5,792	5,792	100.0
	田 子 町	6,628	3,121	3,507	89.0	796	392	404	97.0	3,573	1,779	1,794	99.2
	南 部 町	20,943	9,864	11,079	89.0	2,662	1,403	1,259	111.4	12,102	6,034	6,068	99.4
	階 上 町	15,233	7,899	7,334	107.7	2,124	1,091	1,033	105.6	10,193	5,645	4,548	124.1
	新 郷 村	2,958	1,401	1,557	90.0	288	141	147	95.9	1,521	799	722	110.7

注：総数には年齢不詳を含む。

表7 男女、年齢（3区分）別推計人口 - 市町村 -

(平成19年10月1日現在)

市町村		年齢				老年人口(65歳以上)				[特掲]前期老年人口(65～74歳)				[特掲]後期老年人口(75歳以上)			
		計	男	女	性比	計	男	女	性比	計	男	女	性比	計	男	女	性比
02	県 計	340,011	135,853	204,158	66.5	179,691	79,188	100,503	78.8	160,320	56,665	103,655	54.7				
	市 部 計	246,987	98,772	148,215	66.6	132,879	58,644	74,235	79.0	114,108	40,128	73,980	54.2				
	郡 部 計	93,029	37,089	55,940	66.3	46,815	20,548	26,267	78.2	46,214	16,541	29,673	55.7				
市 部	青 森 市	66,843	26,513	40,330	65.7	36,373	15,881	20,492	77.5	30,470	10,632	19,838	53.6				
	弘 前 市	44,978	17,611	27,367	64.4	23,437	10,159	13,278	76.5	21,541	7,452	14,089	52.9				
	八 戸 市	51,381	21,160	30,221	70.0	29,285	13,248	16,037	82.6	22,096	7,912	14,184	55.8				
	黒 石 市	8,966	3,547	5,419	65.5	4,658	2,020	2,638	76.6	4,308	1,527	2,781	54.9				
	五所川原市	16,175	6,454	9,721	66.4	8,640	3,774	4,866	77.6	7,535	2,680	4,855	55.2				
	十和田市	15,329	6,230	9,099	68.5	8,235	3,695	4,540	81.4	7,094	2,535	4,559	55.6				
	三 沢 市	8,057	3,291	4,766	69.1	4,295	1,900	2,395	79.3	3,762	1,391	2,371	58.7				
	む つ 市	14,783	5,880	8,903	66.0	7,761	3,525	4,236	83.2	7,022	2,355	4,667	50.5				
	つ が る 市	11,181	4,437	6,744	65.8	5,474	2,406	3,068	78.4	5,707	2,031	3,676	55.3				
	平 川 市	9,294	3,649	5,645	64.6	4,721	2,036	2,685	75.8	4,573	1,613	2,960	54.5				
東津軽郡	東津軽郡計	8,951	3,532	5,419	65.2	4,444	1,885	2,559	73.7	4,507	1,647	2,860	57.6				
	平 内 町	3,619	1,420	2,199	64.6	1,790	760	1,030	73.8	1,829	660	1,169	56.5				
	今 別 町	1,410	564	846	66.7	714	299	415	72.0	696	265	431	61.5				
	蓬 田 村	1,019	394	625	63.0	500	218	282	77.3	519	176	343	51.3				
	外ヶ浜町	2,903	1,154	1,749	66.0	1,440	608	832	73.1	1,463	546	917	59.5				
西 郡	西津軽郡計	7,797	3,108	4,689	66.3	3,858	1,729	2,129	81.2	3,939	1,379	2,560	53.9				
	鯺ヶ沢町	4,005	1,565	2,440	64.1	1,944	851	1,093	77.9	2,061	714	1,347	53.0				
	深 浦 町	3,792	1,543	2,249	68.6	1,914	878	1,036	84.7	1,878	665	1,213	54.8				
中 郡	中津軽郡計	559	219	340	64.4	256	103	153	67.3	303	116	187	62.0				
	西 目 屋 村	559	219	340	64.4	256	103	153	67.3	303	116	187	62.0				
南津軽郡	南津軽郡計	10,346	4,086	6,260	65.3	5,238	2,255	2,983	75.6	5,108	1,831	3,277	55.9				
	藤 崎 町	4,412	1,745	2,667	65.4	2,142	932	1,210	77.0	2,270	813	1,457	55.8				
	大 鰯 町	3,642	1,431	2,211	64.7	1,906	799	1,107	72.2	1,736	632	1,104	57.2				
	田 舎 館 村	2,292	910	1,382	65.8	1,190	524	666	78.7	1,102	386	716	53.9				
北津軽郡	北津軽郡計	12,647	5,020	7,627	65.8	6,569	2,873	3,696	77.7	6,078	2,147	3,931	54.6				
	板 柳 町	4,312	1,709	2,603	65.7	2,295	1,014	1,281	79.2	2,017	695	1,322	52.6				
	鶴 田 町	4,178	1,640	2,538	64.6	2,077	908	1,169	77.7	2,101	732	1,369	53.5				
	中 泊 町	4,157	1,671	2,486	67.2	2,197	951	1,246	76.3	1,960	720	1,240	58.1				
上北郡	上北郡 計	25,676	10,217	15,459	66.1	13,137	5,776	7,361	78.5	12,539	4,441	8,098	54.8				
	野 辺 地 町	3,960	1,553	2,407	64.5	2,038	893	1,145	78.0	1,922	660	1,262	52.3				
	七 戸 町	5,037	1,954	3,083	63.4	2,495	1,070	1,425	75.1	2,542	884	1,658	53.3				
	六 戸 町	2,849	1,142	1,707	66.9	1,447	643	804	80.0	1,402	499	903	55.3				
	横 浜 町	1,474	576	898	64.1	791	343	448	76.6	683	233	450	51.8				
	東 北 町	5,458	2,169	3,289	65.9	2,731	1,190	1,541	77.2	2,727	979	1,748	56.0				
	六ヶ所村	2,177	883	1,294	68.2	1,127	493	634	77.8	1,050	390	660	59.1				
	おいらせ町	4,721	1,940	2,781	69.8	2,508	1,144	1,364	83.9	2,213	796	1,417	56.2				
下北郡	下北郡 計	5,216	2,191	3,025	72.4	2,649	1,217	1,432	85.0	2,567	974	1,593	61.1				
	大 間 町	1,473	593	880	67.4	772	350	422	82.9	701	243	458	53.1				
	東 通 村	2,058	875	1,183	74.0	1,015	469	546	85.9	1,043	406	637	63.7				
	風間浦村	796	337	459	73.4	417	187	230	81.3	379	150	229	65.5				
	佐 井 村	889	386	503	76.7	445	211	234	90.2	444	175	269	65.1				
三 戸 郡	三戸郡 計	21,837	8,716	13,121	66.4	10,664	4,710	5,954	79.1	11,173	4,006	7,167	55.9				
	三 戸 町	3,702	1,456	2,246	64.8	1,821	802	1,019	78.7	1,881	654	1,227	53.3				
	五 戸 町	5,632	2,259	3,373	67.0	2,725	1,198	1,527	78.5	2,907	1,061	1,846	57.5				
	田 子 町	2,259	950	1,309	72.6	1,128	502	626	80.2	1,131	448	683	65.6				
	南 部 町	6,179	2,427	3,752	64.7	2,881	1,287	1,594	80.7	3,298	1,140	2,158	52.8				
	階 上 町	2,916	1,163	1,753	66.3	1,568	685	883	77.6	1,348	478	870	54.9				
	新 郷 村	1,149	461	688	67.0	541	236	305	77.4	608	225	383	58.7				

表7 男女、年齢（3区分）別推計人口 - 市町村 -

(平成19年10月1日現在)

市町村		年少人口割合 (15歳未満人口÷総数, %)			生産年齢人口割合 (15～64歳人口÷総数, %)			老年人口割合 (65歳以上人口÷総数, %)			前期老年人口割合 (65～75歳人口÷総数, %)		
		計	男	女	計	男	女	計	男	女	計	男	女
02 県	計	13.4	14.5	12.4	62.4	65.0	60.2	24.1	20.5	27.4	12.8	11.9	13.5
	市部計	13.7	14.9	12.7	63.4	65.6	61.4	22.9	19.5	25.9	12.3	11.6	13.0
	郡部計	12.4	13.3	11.6	59.4	63.0	56.2	28.1	23.6	32.2	14.1	13.1	15.1
市部	青森市	13.3	14.4	12.3	64.9	67.0	63.0	21.8	18.6	24.7	11.9	11.1	12.5
	弘前市	12.9	14.3	11.6	62.9	64.9	61.3	24.2	20.7	27.1	12.6	12.0	13.1
	八戸市	14.5	15.5	13.5	64.3	66.2	62.5	21.3	18.3	24.0	12.1	11.5	12.7
	黒石市	14.2	15.9	12.8	62.0	63.9	60.3	23.8	20.2	27.0	12.4	11.5	13.1
	五所川原市	13.4	14.9	12.0	60.1	61.9	58.5	26.6	23.2	29.4	14.2	13.6	14.7
	十和田市	13.9	14.9	12.9	63.2	65.7	61.0	22.9	19.5	26.1	12.3	11.5	13.0
	三沢市	17.0	17.5	16.4	64.0	66.9	61.0	19.0	15.5	22.5	10.1	9.0	11.3
	むつ市	14.2	15.0	13.5	62.1	65.1	59.3	23.7	19.9	27.2	12.4	11.9	12.9
	つがる市	12.3	13.3	11.4	59.0	62.6	55.9	28.6	24.1	32.7	14.0	13.1	14.9
	平川市	12.7	13.8	11.8	60.5	63.5	57.9	26.8	22.7	30.4	13.6	12.6	14.4
東津軽郡	東津軽郡計	9.9	10.9	9.1	57.7	61.8	54.1	32.4	27.3	36.9	16.1	14.6	17.4
	平内町	10.9	11.8	10.1	61.0	64.8	57.5	28.1	23.3	32.3	13.9	12.5	15.1
	今別町	7.0	7.9	6.3	53.3	58.0	49.2	39.7	34.1	44.5	20.1	18.1	21.8
	蓬田村	10.8	11.9	9.8	58.5	62.6	54.8	30.7	25.4	35.4	15.1	14.1	16.0
	外ヶ浜町	9.1	10.2	8.2	53.9	58.2	50.3	36.9	31.7	41.4	18.3	16.7	19.7
西郡	西津軽郡計	10.8	11.9	9.9	54.6	58.0	51.8	34.6	30.1	38.4	17.1	16.8	17.4
	鯿ヶ沢町	11.1	12.2	10.2	55.9	59.4	53.0	33.0	28.4	36.8	16.0	15.5	16.5
	深浦町	10.4	11.5	9.5	53.1	56.4	50.3	36.5	32.1	40.2	18.4	18.3	18.5
中郡	中津軽郡計	9.8	10.3	9.3	52.6	58.0	47.9	37.6	31.7	42.8	17.2	14.9	19.3
	西目屋村	9.8	10.3	9.3	52.6	58.0	47.9	37.6	31.7	42.8	17.2	14.9	19.3
南津軽郡	南津軽郡計	11.9	13.0	11.0	59.6	62.7	57.0	28.5	24.3	32.0	14.4	13.4	15.3
	藤崎町	12.9	13.9	12.0	60.2	63.2	57.6	26.9	22.9	30.4	13.1	12.2	13.8
	大鰐町	10.6	11.6	9.8	57.8	61.1	55.1	31.6	27.3	35.1	16.5	15.2	17.6
	田舎館村	11.9	13.2	10.7	60.9	63.6	58.4	27.3	23.1	30.9	14.1	13.3	14.9
北津軽郡	北津軽郡計	12.3	13.4	11.4	59.1	62.2	56.4	28.6	24.4	32.2	14.9	14.0	15.6
	板柳町	12.5	13.3	11.9	60.2	63.2	57.7	27.3	23.5	30.4	14.5	14.0	15.0
	鶴田町	13.3	14.5	12.3	58.6	61.9	55.7	28.1	23.6	32.0	14.0	13.1	14.7
	中泊町	11.0	12.4	9.7	58.3	61.3	55.7	30.7	26.4	34.6	16.2	15.0	17.3
上北郡	上北郡計	13.7	14.3	13.0	61.2	64.8	57.9	25.0	20.6	29.1	12.8	11.6	13.8
	野辺地町	12.0	13.0	11.2	61.0	63.9	58.6	26.9	23.0	30.2	13.8	13.2	14.4
	七戸町	12.3	13.1	11.6	59.6	64.1	55.6	28.1	22.8	32.8	13.9	12.5	15.2
	六戸町	12.9	13.5	12.3	59.4	63.4	55.7	27.7	23.1	31.9	14.1	13.0	15.0
	横浜町	12.7	12.9	12.5	57.9	63.2	52.9	29.5	24.0	34.6	15.8	14.3	17.3
	東北町	12.9	13.7	12.2	59.1	62.8	55.8	28.0	23.5	32.0	14.0	12.9	15.0
	六ヶ所村	14.1	13.2	15.1	65.3	70.5	58.8	19.5	14.2	26.1	10.1	8.0	12.8
	おいらせ町	16.7	17.9	15.6	63.8	65.3	62.4	19.5	16.8	22.0	10.4	9.9	10.8
下北郡	下北郡計	12.7	13.3	12.0	59.7	63.6	55.6	27.6	23.0	32.3	14.0	12.8	15.3
	大間町	14.9	16.8	13.0	60.9	63.6	58.2	24.3	19.6	28.8	12.7	11.6	13.8
	東通村	11.9	11.5	12.4	61.4	66.5	56.0	26.6	21.9	31.6	13.1	11.8	14.6
	風間浦村	11.3	11.9	10.7	56.2	59.7	52.8	32.5	28.3	36.5	17.0	15.7	18.3
	佐井村	11.2	12.2	10.3	54.9	58.6	51.3	33.8	29.2	38.5	16.9	16.0	17.9
三戸郡	三戸郡計	12.4	13.3	11.6	59.2	63.1	55.7	28.3	23.6	32.7	13.8	12.7	14.9
	三戸町	12.0	13.8	10.4	56.6	59.8	53.9	31.4	26.4	35.7	15.4	14.6	16.2
	五戸町	11.7	12.4	11.0	59.4	63.0	56.2	28.9	24.6	32.7	14.0	13.0	14.8
	田子町	12.0	12.6	11.5	53.9	57.0	51.2	34.1	30.4	37.3	17.0	16.1	17.9
	南部町	12.7	14.2	11.4	57.8	61.2	54.8	29.5	24.6	33.9	13.8	13.0	14.4
	階上町	13.9	13.8	14.1	66.9	71.5	62.0	19.1	14.7	23.9	10.3	8.7	12.0
	新郷村	9.7	10.1	9.4	51.4	57.0	46.4	38.8	32.9	44.2	18.3	16.8	19.6

表7 男女、年齢（3区分）別推計人口 - 市町村 -

(平成19年10月1日現在)

市町村		年齢	後期老年人口割合 (75歳以上人口÷総数, %)			年少人口指数 (15歳未満人口÷15～64歳人口×100)			老年人口指数 (65歳以上人口÷15～64歳人口×100)			従属人口指数 [(15歳未満+65歳以上人口)÷15～64歳人口×100]		
			計	男	女	計	男	女	計	男	女	計	男	女
02 県	計		11.4	8.5	13.9	21.4	22.3	20.6	38.7	31.5	45.5	60.1	53.8	66.2
	市 部 計		10.6	7.9	12.9	21.6	22.6	20.6	36.2	29.7	42.2	57.8	52.4	62.9
	郡 部 計		14.0	10.5	17.1	20.9	21.1	20.7	47.3	37.4	57.4	68.2	58.5	78.1
市 部	青 森 市		10.0	7.4	12.1	20.5	21.5	19.5	33.7	27.7	39.2	54.1	49.2	58.7
	弘 前 市		11.6	8.8	13.9	20.4	22.1	19.0	38.4	31.9	44.2	58.9	54.0	63.2
	八 戸 市		9.1	6.8	11.2	22.5	23.4	21.7	33.1	27.7	38.3	55.6	51.0	60.0
	黒 石 市		11.4	8.7	13.8	22.9	24.8	21.2	38.4	31.6	44.7	61.4	56.4	65.9
	五所川原市		12.4	9.6	14.7	22.2	24.1	20.6	44.2	37.5	50.3	66.5	61.6	70.8
	十和田市		10.6	7.9	13.1	21.9	22.7	21.2	36.2	29.6	42.8	58.2	52.3	64.0
	三 沢 市		8.9	6.6	11.2	26.5	26.1	27.0	29.7	23.2	36.9	56.2	49.3	63.9
	む つ 市		11.3	8.0	14.3	22.9	23.0	22.9	38.2	30.5	45.9	61.1	53.5	68.7
	つ がる市		14.6	11.0	17.8	20.8	21.2	20.4	48.5	38.4	58.6	69.3	59.7	79.0
	平 川 市		13.2	10.0	15.9	21.0	21.8	20.3	44.3	35.7	52.5	65.4	57.5	72.8
東津軽郡	東津軽郡計		16.3	12.7	19.5	17.2	17.6	16.7	56.2	44.2	68.2	73.3	61.8	84.9
	平 内 町		14.2	10.8	17.2	17.9	18.2	17.6	46.0	36.0	56.1	63.9	54.2	73.7
	今 別 町		19.6	16.0	22.7	13.2	13.7	12.7	74.5	58.9	90.5	87.7	72.5	103.2
	蓬 田 村		15.7	11.4	19.4	18.5	19.1	17.9	52.6	40.6	64.5	71.0	59.7	82.4
	外ヶ浜町		18.6	15.0	21.7	16.9	17.5	16.4	68.4	54.4	82.4	85.4	71.9	98.8
西 郡	西津軽郡計		17.5	13.4	20.9	19.8	20.5	19.0	63.3	52.0	74.1	83.1	72.5	93.2
	鯺ヶ沢町		17.0	13.0	20.3	19.9	20.6	19.2	59.0	47.9	69.4	78.9	68.5	88.6
	深 浦 町		18.1	13.8	21.7	19.6	20.5	18.8	68.6	56.9	80.0	88.3	77.4	98.8
中 郡	中津軽郡計		20.4	16.8	23.6	18.6	17.7	19.5	71.6	54.6	89.5	90.1	72.3	108.9
	西目屋村		20.4	16.8	23.6	18.6	17.7	19.5	71.6	54.6	89.5	90.1	72.3	108.9
南津軽郡	南津軽郡計		14.1	10.9	16.8	20.0	20.8	19.3	47.8	38.8	56.2	67.8	59.6	75.5
	藤 崎 町		13.8	10.7	16.6	21.4	22.0	20.8	44.7	36.2	52.8	66.1	58.2	73.6
	大 鰐 町		15.0	12.0	17.5	18.3	18.9	17.7	54.5	44.6	63.8	72.9	63.5	81.5
	田舎館村		13.1	9.8	16.0	19.5	20.8	18.4	44.8	36.4	52.8	64.3	57.1	71.2
北津軽郡	北津軽郡計		13.7	10.5	16.6	20.8	21.6	20.2	48.4	39.3	57.1	69.2	60.9	77.2
	板 柳 町		12.7	9.6	15.4	20.8	21.0	20.6	45.3	37.2	52.7	66.0	58.3	73.3
	鶴 田 町		14.1	10.5	17.3	22.7	23.4	22.1	47.9	38.2	57.4	70.7	61.6	79.5
	中 泊 町		14.5	11.4	17.2	18.8	20.2	17.5	52.7	43.0	62.0	71.5	63.2	79.5
上北郡	上北郡 計		12.2	9.0	15.2	22.3	22.1	22.5	40.8	31.8	50.2	63.2	53.9	72.8
	野辺地町		13.1	9.8	15.8	19.7	20.4	19.1	44.1	36.0	51.6	63.8	56.4	70.7
	七 戸 町		14.2	10.3	17.7	20.6	20.4	20.8	47.1	35.6	59.0	67.7	56.1	79.9
	六 戸 町		13.6	10.1	16.9	21.7	21.3	22.1	46.6	36.5	57.3	68.3	57.8	79.4
	横 浜 町		13.7	9.7	17.3	21.9	20.4	23.6	51.0	38.0	65.3	72.9	58.3	88.9
	東 北 町		14.0	10.6	17.0	21.8	21.8	21.9	47.4	37.4	57.4	69.2	59.2	79.3
	六ヶ所村		9.4	6.3	13.3	21.5	18.8	25.6	29.9	20.2	44.4	51.4	39.0	70.0
	おいらせ町		9.2	6.9	11.2	26.2	27.3	25.1	30.6	25.7	35.3	56.8	53.1	60.3
下北郡	下北郡 計		13.6	10.2	17.0	21.3	20.9	21.6	46.3	36.2	58.1	67.6	57.1	79.8
	大 間 町		11.5	8.0	15.0	24.4	26.3	22.3	39.8	30.9	49.5	64.2	57.2	71.8
	東 通 村		13.5	10.2	17.0	19.4	17.3	22.1	43.4	33.0	56.5	62.8	50.3	78.5
	風間浦村		15.5	12.6	18.2	20.1	20.0	20.3	57.9	47.4	69.1	78.0	67.4	89.5
	佐 井 村		16.9	13.2	20.6	20.4	20.8	20.0	61.6	49.9	75.1	82.0	70.7	95.1
三戸郡	三戸郡 計		14.5	10.8	17.9	20.9	21.1	20.8	47.8	37.3	58.8	68.8	58.5	79.6
	三 戸 町		15.9	11.9	19.5	21.1	23.1	19.2	55.4	44.2	66.3	76.5	67.3	85.5
	五 戸 町		14.9	11.5	17.9	19.7	19.8	19.6	48.6	39.0	58.2	68.3	58.8	77.9
	田 子 町		17.1	14.4	19.5	22.3	22.0	22.5	63.2	53.4	73.0	85.5	75.4	95.5
	南 部 町		15.7	11.6	19.5	22.0	23.3	20.7	51.1	40.2	61.8	73.1	63.5	82.6
	階 上 町		8.8	6.1	11.9	20.8	19.3	22.7	28.6	20.6	38.5	49.4	39.9	61.3
	新 郷 村		20.6	16.1	24.6	18.9	17.6	20.4	75.5	57.7	95.3	94.5	75.3	115.7

表7 男女、年齢（3区分）別推計人口 - 市町村 -

(平成19年10月1日現在)

市町村		年齢	老年化指数 (65歳以上人口÷15歳未満人口×100)			平均年齢(歳)		
			計	男	女	計	男	女
02	県 計		180.2	141.3	220.6	45.6	43.6	47.4
	市 部 計		167.4	131.4	204.7	44.9	43.0	46.7
	郡 部 計		226.3	176.9	277.7	47.9	45.6	49.9
市 部	青 森 市		164.4	128.8	201.0	44.6	42.8	46.3
	弘 前 市		188.0	144.7	233.0	45.4	43.3	47.1
	八 戸 市		147.0	118.3	177.0	44.0	42.3	45.6
	黒 石 市		167.5	127.4	210.9	45.0	42.9	47.0
	五所川原市		198.9	155.2	244.6	46.8	44.6	48.6
	十 和 田 市		165.2	130.7	201.6	45.2	43.1	47.0
	三 沢 市		112.2	88.9	137.0	41.7	39.9	43.4
	む つ 市		166.6	132.5	200.7	45.7	43.5	47.6
	つ が る 市		233.1	181.2	287.2	47.6	45.2	49.8
	平 川 市		210.6	163.7	258.5	46.9	44.7	48.8
東津軽郡	東津軽郡計		327.2	251.4	407.1	50.8	48.3	52.9
	平 内 町		256.8	197.8	318.2	48.7	46.4	50.8
	今 別 町		564.0	430.5	710.9	54.6	52.0	56.9
	蓬 田 村		284.6	213.0	361.3	49.4	46.7	51.7
	外ヶ浜町		403.8	311.1	502.6	52.9	50.5	55.1
西 郡	西津軽郡計		320.5	253.1	389.1	51.1	48.7	53.1
	鯺ヶ沢町		297.1	232.5	361.5	50.2	47.9	52.2
	深 浦 町		349.5	278.0	424.3	52.1	49.7	54.2
中 郡	中津軽郡計		385.5	308.5	459.5	52.6	50.3	54.6
	西 目 屋 村		385.5	308.5	459.5	52.6	50.3	54.6
南津軽郡	南津軽郡計		238.8	186.8	291.7	47.9	45.7	49.8
	藤 崎 町		209.1	164.8	253.8	46.8	44.7	48.7
	大 鰯 町		297.8	235.4	359.5	49.9	47.7	51.7
	田 舎 館 村		229.2	175.0	287.9	47.3	45.0	49.3
北津軽郡	北津軽郡計		232.2	182.3	283.1	47.9	45.8	49.7
	板 柳 町		217.7	177.1	256.2	47.2	45.4	48.8
	鶴 田 町		210.8	163.2	259.8	47.3	45.0	49.3
	中 泊 町		280.1	213.4	354.6	49.5	47.3	51.4
上 北 郡	上北郡 計		182.7	143.5	222.8	46.2	44.2	48.1
	野 辺 地 町		223.6	176.7	269.8	47.9	45.7	49.6
	七 戸 町		228.1	174.3	283.6	48.2	45.7	50.4
	六 戸 町		214.9	171.0	259.4	47.9	45.7	49.8
	横 浜 町		232.9	186.4	277.2	48.1	45.3	50.8
	東 北 町		217.2	172.1	262.5	47.7	45.7	49.6
	六ヶ所村		138.8	107.6	173.2	43.5	41.9	45.5
	おいらせ町		117.0	94.2	140.7	42.8	41.4	44.1
下 北 郡	下北郡 計		217.7	172.7	268.4	47.4	45.4	49.4
	大 間 町		163.3	117.2	222.2	45.3	42.7	47.8
	東 通 村		223.2	190.2	256.1	46.9	45.4	48.6
	風間浦村		287.4	237.3	340.0	50.2	48.3	52.1
	佐 井 村		301.4	239.8	375.4	51.1	49.0	53.2
三 戸 郡	三戸郡 計		228.3	176.8	283.3	48.0	45.5	50.3
	三 戸 町		262.2	191.6	344.5	49.7	47.3	51.9
	五 戸 町		246.9	197.5	296.7	48.7	46.7	50.5
	田 子 町		283.8	242.3	324.0	50.7	48.8	52.4
	南 部 町		232.1	173.0	298.0	48.6	46.0	50.9
	階 上 町		137.3	106.6	169.7	42.5	39.8	45.4
	新 郷 村		399.0	327.0	468.0	54.1	51.8	56.1

表8 男女、年齢(5歳階級)別 推計人口 - 市町村 -

(平成19年10月1日現在)

市町村	年齢	総 数			0～4歳			5～9歳			10～14歳		
		計	男	女	計	男	女	計	男	女	計	男	女
02 県 計		1,408,589	663,460	745,129	53,626	27,234	26,392	63,992	32,628	31,364	71,051	36,269	34,782
市 部 計		1,077,728	506,105	571,623	42,553	21,635	20,918	50,048	25,533	24,515	54,962	28,003	26,959
郡 部 計		330,935	157,406	173,529	11,056	5,589	5,467	13,969	7,111	6,858	16,083	8,262	7,821
市 部	青 森 市	306,163	142,828	163,335	12,006	6,084	5,922	13,746	7,018	6,728	14,900	7,485	7,415
	弘 前 市	186,023	84,981	101,042	6,703	3,381	3,322	8,037	4,162	3,875	9,180	4,631	4,549
	八 戸 市	241,693	115,558	126,135	10,101	5,182	4,919	11,805	6,019	5,786	13,058	6,686	6,372
	黒 石 市	37,655	17,554	20,101	1,430	735	695	1,867	959	908	2,056	1,090	966
	五所川原市	60,879	27,839	33,040	2,155	1,120	1,035	2,869	1,445	1,424	3,109	1,593	1,516
	十和田市	66,897	32,024	34,873	2,586	1,327	1,259	3,181	1,611	1,570	3,512	1,828	1,684
	三 沢 市	42,352	21,189	21,163	2,398	1,214	1,184	2,433	1,271	1,162	2,349	1,215	1,134
	む つ 市	62,345	29,603	32,742	2,593	1,283	1,310	2,975	1,490	1,485	3,304	1,664	1,640
	つ が る 市	39,041	18,434	20,607	1,367	702	665	1,629	813	816	1,801	934	867
	平 川 市	34,680	16,095	18,585	1,214	607	607	1,506	745	761	1,693	877	816
東津軽郡	東津軽郡計	27,634	12,933	14,701	729	379	350	918	490	428	1,089	536	553
	平 内 町	12,900	6,086	6,814	394	197	197	461	249	212	554	272	282
	今 別 町	3,553	1,653	1,900	58	31	27	82	45	37	110	55	55
	蓬 田 村	3,316	1,549	1,767	91	44	47	127	72	55	140	69	71
	外ヶ浜町	7,865	3,645	4,220	186	107	79	248	124	124	285	140	145
西 郡	西津軽郡計	22,538	10,317	12,221	598	301	297	810	401	409	1,025	526	499
	鰺ヶ沢町	12,137	5,507	6,630	332	166	166	451	214	237	565	293	272
	深 浦 町	10,401	4,810	5,591	266	135	131	359	187	172	460	233	227
中 郡	中津軽郡計	1,485	691	794	38	24	14	36	14	22	71	33	38
	西 目 屋 村	1,485	691	794	38	24	14	36	14	22	71	33	38
南津軽郡	南津軽郡計	36,345	16,807	19,538	1,185	574	611	1,387	694	693	1,761	919	842
	藤 崎 町	16,393	7,626	8,767	587	281	306	689	345	344	834	433	401
	大 鰐 町	11,542	5,248	6,294	305	156	149	396	188	208	522	264	258
	田 舎 館 村	8,410	3,933	4,477	293	137	156	302	161	141	405	222	183
北津軽郡	北津軽郡計	44,229	20,542	23,687	1,393	706	687	1,855	899	956	2,199	1,148	1,051
	板 柳 町	15,821	7,264	8,557	496	255	241	675	308	367	810	402	408
	鶴 田 町	14,876	6,941	7,935	535	274	261	692	332	360	755	399	356
	中 泊 町	13,532	6,337	7,195	362	177	185	488	259	229	634	347	287
上 北 郡	上北郡計	102,774	49,609	53,165	4,013	1,985	2,028	4,934	2,538	2,396	5,108	2,595	2,513
	野 辺 地 町	14,716	6,749	7,967	526	256	270	602	293	309	643	330	313
	七 戸 町	17,949	8,557	9,392	560	288	272	769	399	370	879	434	445
	六 戸 町	10,286	4,942	5,344	344	162	182	476	253	223	506	253	253
	横 浜 町	4,999	2,402	2,597	164	77	87	244	126	118	225	106	119
	東 北 町	19,488	9,221	10,267	724	354	370	896	458	438	893	448	445
	六ヶ所村	11,154	6,198	4,956	573	294	279	490	261	229	505	266	239
	おいらせ町	24,182	11,540	12,642	1,122	554	568	1,457	748	709	1,457	758	699
下 北 郡	下北郡計	18,876	9,518	9,358	665	350	315	834	437	397	897	482	415
	大 間 町	6,073	3,020	3,053	245	138	107	318	172	146	339	196	143
	東 通 村	7,727	3,987	3,740	265	140	125	328	166	162	329	154	175
	風間浦村	2,448	1,190	1,258	79	34	45	83	41	42	115	67	48
	佐 井 村	2,628	1,321	1,307	76	38	38	105	58	47	114	65	49
三 戸 郡	三戸郡計	77,054	36,989	40,065	2,435	1,270	1,165	3,195	1,638	1,557	3,933	2,023	1,910
	三 戸 町	11,795	5,509	6,286	377	204	173	465	249	216	570	307	263
	五 戸 町	19,497	9,195	10,302	586	304	282	760	364	396	935	476	459
	田 子 町	6,628	3,121	3,507	216	98	118	261	137	124	319	157	162
	南 部 町	20,943	9,864	11,079	649	332	317	906	482	424	1,107	589	518
	階 上 町	15,233	7,899	7,334	540	297	243	695	349	346	889	445	444
	新 郷 村	2,958	1,401	1,557	67	35	32	108	57	51	113	49	64

表8 男女、年齢(5歳階級)別 推計人口 - 市町村 - (続き)

(平成19年10月1日現在)

市町村		15～19歳			20～24歳			25～29歳			30～34歳		
		計	男	女	計	男	女	計	男	女	計	男	女
02	県 計	73,383	37,442	35,941	64,063	32,350	31,713	72,163	36,326	35,837	86,216	43,120	43,096
	市 部 計	56,752	29,040	27,712	50,797	25,317	25,480	57,623	28,680	28,943	68,753	33,998	34,755
	郡 部 計	16,625	8,397	8,228	13,212	7,009	6,203	14,570	7,663	6,907	17,506	9,141	8,365
市 部	青 森 市	15,873	8,083	7,790	15,119	7,290	7,829	16,861	8,185	8,676	20,491	10,042	10,449
	弘 前 市	9,720	4,831	4,889	11,813	5,723	6,090	9,820	4,745	5,075	10,895	5,170	5,725
	八 戸 市	13,588	7,028	6,560	10,047	5,073	4,974	12,877	6,409	6,468	15,926	7,945	7,981
	黒 石 市	2,112	1,051	1,061	1,657	826	831	2,090	1,055	1,035	2,179	1,075	1,104
	五所川原市	3,115	1,624	1,491	1,951	935	1,016	2,809	1,403	1,406	3,460	1,656	1,804
	十和田市	3,523	1,853	1,670	3,021	1,590	1,431	3,544	1,831	1,713	4,112	2,124	1,988
	三 沢 市	2,167	1,118	1,049	1,837	1,077	760	2,668	1,445	1,223	3,465	1,807	1,658
	む つ 市	3,092	1,607	1,485	1,810	1,009	801	3,126	1,668	1,458	4,081	2,050	2,031
	つ が る 市	1,841	971	870	1,949	1,034	915	1,985	1,005	980	2,158	1,113	1,045
	平 川 市	1,721	874	847	1,593	760	833	1,843	934	909	1,986	1,016	970
東津軽郡	東津軽郡計	1,370	691	679	974	506	468	1,072	580	492	1,300	694	606
	平 内 町	703	349	354	482	256	226	619	342	277	624	342	282
	今 別 町	181	97	84	100	51	49	89	48	41	126	68	58
	蓬 田 村	178	97	81	139	75	64	137	66	71	185	95	90
	外ヶ浜町	308	148	160	253	124	129	227	124	103	365	189	176
西 郡	西津軽郡計	1,047	528	519	702	317	385	853	446	407	992	506	486
	鰺ヶ沢町	603	311	292	424	186	238	470	251	219	533	268	265
	深 浦 町	444	217	227	278	131	147	383	195	188	459	238	221
中 郡	中津軽郡計	60	34	26	55	24	31	49	25	24	57	27	30
	西目屋村	60	34	26	55	24	31	49	25	24	57	27	30
南津軽郡	南津軽郡計	1,825	971	854	1,542	715	827	1,728	867	861	1,958	977	981
	藤 崎 町	853	449	404	745	353	392	785	396	389	960	463	497
	大 鰐 町	558	299	259	392	175	217	508	246	262	531	274	257
	田舎館村	414	223	191	405	187	218	435	225	210	467	240	227
北津軽郡	北津軽郡計	2,141	1,079	1,062	1,913	890	1,023	2,019	1,041	978	2,233	1,136	1,097
	板 柳 町	760	380	380	702	300	402	786	405	381	851	447	404
	鶴 田 町	702	352	350	687	338	349	694	348	346	794	393	401
	中 泊 町	679	347	332	524	252	272	539	288	251	588	296	292
上北郡	上北郡 計	5,109	2,585	2,524	3,814	1,955	1,859	4,972	2,648	2,324	6,286	3,319	2,967
	野辺地町	758	384	374	505	226	279	637	333	304	845	417	428
	七 戸 町	879	475	404	682	361	321	801	425	376	986	522	464
	六 戸 町	487	257	230	331	168	163	461	250	211	555	290	265
	横 浜 町	232	113	119	182	118	64	250	160	90	281	166	115
	東 北 町	957	470	487	729	358	371	850	430	420	1,086	578	508
	六ヶ所村	459	242	217	470	302	168	719	443	276	920	533	387
	おいらせ町	1,337	644	693	915	422	493	1,254	607	647	1,613	813	800
下北郡	下北郡 計	974	481	493	675	362	313	919	502	417	1,086	605	481
	大 間 町	331	175	156	211	112	99	298	146	152	418	224	194
	東 通 村	393	175	218	362	199	163	432	259	173	443	254	189
	風間浦村	138	69	69	46	26	20	80	42	38	121	70	51
	佐 井 村	112	62	50	56	25	31	109	55	54	104	57	47
三 戸 郡	三戸郡 計	4,099	2,028	2,071	3,537	2,240	1,297	2,958	1,554	1,404	3,594	1,877	1,717
	三 戸 町	562	238	324	325	159	166	414	216	198	597	313	284
	五 戸 町	1,043	528	515	732	358	374	763	384	379	926	482	444
	田 子 町	345	166	179	126	75	51	219	119	100	261	148	113
	南 部 町	1,119	564	555	681	356	325	838	439	399	955	475	480
	階 上 町	927	489	438	1,594	1,250	344	645	347	298	760	404	356
	新 郷 村	103	43	60	79	42	37	79	49	30	95	55	40

表8 男女、年齢(5歳階級)別 推計人口 - 市町村 - (続き)

(平成19年10月1日現在)

市町村		35～39歳			40～44歳			45～49歳			50～54歳		
		計	男	女	計	男	女	計	男	女	計	男	女
02	県 計	88,615	43,486	45,129	85,759	41,751	44,008	93,570	45,551	48,019	102,203	49,451	52,752
	市 部 計	70,350	34,282	36,068	67,299	32,459	34,840	72,001	34,740	37,261	76,700	36,763	39,937
	郡 部 計	18,264	9,192	9,072	18,484	9,304	9,180	21,580	10,816	10,764	25,510	12,700	12,810
市	青 森 市	20,472	9,893	10,579	19,689	9,446	10,243	21,122	10,189	10,933	21,760	10,434	11,326
	弘 前 市	11,229	5,299	5,930	11,391	5,293	6,098	12,174	5,673	6,501	12,677	5,820	6,857
	八 戸 市	17,056	8,482	8,574	15,377	7,504	7,873	15,878	7,718	8,160	17,461	8,526	8,935
	黒 石 市	2,266	1,100	1,166	2,331	1,085	1,246	2,440	1,168	1,272	2,701	1,264	1,437
	五所川原市	3,757	1,705	2,052	3,889	1,821	2,068	4,284	1,998	2,286	4,489	2,080	2,409
	十和田市	4,107	2,033	2,074	3,989	1,934	2,055	4,392	2,182	2,210	4,836	2,307	2,529
	三 沢 市	3,276	1,713	1,563	2,773	1,448	1,325	2,741	1,442	1,299	2,896	1,558	1,338
	む つ 市	4,116	2,075	2,041	3,759	1,889	1,870	4,207	2,075	2,132	4,607	2,216	2,391
	つ が る 市	2,152	1,052	1,100	2,090	1,063	1,027	2,525	1,231	1,294	2,822	1,382	1,440
	平 川 市	1,919	930	989	2,011	976	1,035	2,238	1,064	1,174	2,451	1,176	1,275
東津軽郡	東津軽郡計	1,260	639	621	1,339	662	677	1,763	872	891	2,216	1,077	1,139
	平 内 町	647	335	312	616	283	333	880	430	450	1,093	531	562
	今 別 町	135	71	64	142	65	77	222	116	106	281	140	141
	蓬 田 村	137	68	69	166	79	87	225	103	122	255	123	132
	外ヶ浜町	341	165	176	415	235	180	436	223	213	587	283	304
西 郡	西津軽郡計	1,091	542	549	1,130	545	585	1,413	701	712	1,636	758	878
	鰺ヶ沢町	607	291	316	659	298	361	797	380	417	901	411	490
	深 浦 町	484	251	233	471	247	224	616	321	295	735	347	388
中 郡	中津軽郡計	72	38	34	84	43	41	92	55	37	88	37	51
	西 目 屋 村	72	38	34	84	43	41	92	55	37	88	37	51
南津軽郡	南津軽郡計	1,984	968	1,016	2,067	1,022	1,045	2,449	1,196	1,253	2,642	1,274	1,368
	藤 崎 町	937	458	479	961	483	478	1,134	550	584	1,203	603	600
	大 鰐 町	600	288	312	642	311	331	739	356	383	835	397	438
	田 舎 館 村	447	222	225	464	228	236	576	290	286	604	274	330
北津軽郡	北津軽郡計	2,417	1,155	1,262	2,614	1,295	1,319	2,834	1,346	1,488	3,299	1,632	1,667
	板 柳 町	926	433	493	917	442	475	1,080	513	567	1,140	550	590
	鶴 田 町	825	408	417	912	472	440	889	431	458	1,051	518	533
	中 泊 町	666	314	352	785	381	404	865	402	463	1,108	564	544
上北郡	上北郡 計	6,170	3,206	2,964	5,920	3,039	2,881	6,687	3,386	3,301	8,092	4,081	4,011
	野 辺 地 町	809	404	405	800	387	413	1,010	476	534	1,184	554	630
	七 戸 町	942	477	465	948	482	466	1,074	535	539	1,395	689	706
	六 戸 町	571	298	273	562	288	274	671	329	342	818	430	388
	横 浜 町	285	149	136	241	133	108	287	139	148	342	162	180
	東 北 町	1,083	556	527	1,026	527	499	1,278	630	648	1,536	758	778
	六ヶ所村	748	469	279	709	422	287	782	488	294	946	589	357
	おいらせ町	1,732	853	879	1,634	800	834	1,585	789	796	1,871	899	972
下北郡	下北郡 計	1,026	543	483	1,004	560	444	1,220	696	524	1,604	879	725
	大 間 町	352	176	176	339	180	159	368	204	164	502	267	235
	東 通 村	405	222	183	421	260	161	548	319	229	689	390	299
	風間浦村	136	71	65	122	64	58	139	75	64	200	100	100
	佐 井 村	133	74	59	122	56	66	165	98	67	213	122	91
三 戸 郡	三戸郡 計	4,244	2,101	2,143	4,326	2,138	2,188	5,122	2,564	2,558	5,933	2,962	2,971
	三 戸 町	647	310	337	653	332	321	716	366	350	888	449	439
	五 戸 町	1,042	549	493	1,038	514	524	1,408	701	707	1,516	731	785
	田 子 町	367	177	190	314	151	163	419	209	210	531	267	264
	南 部 町	1,154	566	588	1,228	605	623	1,331	668	663	1,569	776	793
	階 上 町	913	437	476	962	471	491	1,075	532	543	1,190	606	584
	新 郷 村	121	62	59	131	65	66	173	88	85	239	133	106

表8 男女、年齢(5歳階級)別 推計人口 - 市町村 - (続き)

(平成19年10月1日現在)

市町村		55～59歳			60～64歳			65～69歳			70～74歳		
		計	男	女	計	男	女	計	男	女	計	男	女
02	県 計	121,501	58,729	62,772	92,156	43,058	49,098	89,073	39,805	49,268	90,618	39,383	51,235
	市 部 計	92,230	44,045	48,185	70,528	32,758	37,770	66,729	29,858	36,871	66,150	28,786	37,364
	郡 部 計	29,290	14,705	14,585	21,622	10,296	11,326	22,349	9,954	12,395	24,466	10,594	13,872
市	青 森 市	26,958	12,633	14,325	20,292	9,518	10,774	18,701	8,340	10,361	17,672	7,541	10,131
	弘 前 市	15,202	7,130	8,072	12,143	5,484	6,659	11,542	5,061	6,481	11,895	5,098	6,797
	八 戸 市	20,749	10,094	10,655	16,370	7,718	8,652	15,168	6,991	8,177	14,117	6,257	7,860
	黒 石 市	3,207	1,507	1,700	2,353	1,092	1,261	2,251	993	1,258	2,407	1,027	1,380
	五所川原市	4,936	2,316	2,620	3,877	1,687	2,190	4,204	1,805	2,399	4,436	1,969	2,467
	十和田市	6,183	2,996	3,187	4,581	2,177	2,404	4,082	1,885	2,197	4,153	1,810	2,343
	三 沢 市	3,077	1,556	1,521	2,198	1,022	1,176	2,117	955	1,162	2,178	945	1,233
	む つ 市	5,770	2,788	2,982	4,122	1,909	2,213	3,921	1,790	2,131	3,840	1,735	2,105
	つ が る 市	3,147	1,575	1,572	2,382	1,114	1,268	2,524	1,087	1,437	2,950	1,319	1,631
	平 川 市	3,001	1,450	1,551	2,210	1,037	1,173	2,219	951	1,268	2,502	1,085	1,417
東津軽郡	東津軽郡計	2,693	1,341	1,352	1,953	930	1,023	2,079	909	1,170	2,365	976	1,389
	平 内 町	1,280	636	644	921	440	481	835	354	481	955	406	549
	今 別 町	359	185	174	258	117	141	333	157	176	381	142	239
	蓬 田 村	294	155	139	223	109	114	224	102	122	276	116	160
	外ヶ浜町	760	365	395	551	264	287	687	296	391	753	312	441
西郡	西津軽郡計	1,934	960	974	1,510	678	832	1,812	823	989	2,046	906	1,140
	鰺ヶ沢町	1,027	519	508	763	354	409	899	413	486	1,045	438	607
	深 浦 町	907	441	466	747	324	423	913	410	503	1,001	468	533
中郡	中津軽郡計	126	69	57	98	49	49	104	41	63	152	62	90
	西目屋村	126	69	57	98	49	49	104	41	63	152	62	90
南津軽郡	南津軽郡計	3,144	1,479	1,665	2,327	1,065	1,262	2,507	1,069	1,438	2,731	1,186	1,545
	藤 崎 町	1,330	641	689	963	426	537	1,029	443	586	1,113	489	624
	大 鰐 町	1,071	490	581	801	373	428	910	376	534	996	423	573
	田舎館村	743	348	395	563	266	297	568	250	318	622	274	348
北津軽郡	北津軽郡計	3,673	1,796	1,877	2,992	1,399	1,593	3,107	1,364	1,743	3,462	1,509	1,953
	板 柳 町	1,289	620	669	1,077	500	577	1,114	507	607	1,181	507	674
	鶴 田 町	1,184	584	600	978	452	526	977	421	556	1,100	487	613
	中 泊 町	1,200	592	608	937	447	490	1,016	436	580	1,181	515	666
上北郡	上北郡 計	9,279	4,736	4,543	6,586	3,191	3,395	6,412	2,861	3,551	6,725	2,915	3,810
	野辺地町	1,366	653	713	1,069	481	588	1,025	459	566	1,013	434	579
	七 戸 町	1,720	894	826	1,277	622	655	1,191	522	669	1,304	548	756
	六 戸 町	997	513	484	658	309	349	697	307	390	750	336	414
	横 浜 町	442	213	229	350	164	186	391	170	221	400	173	227
	東 北 町	1,731	867	864	1,241	618	623	1,273	564	709	1,458	626	832
	六ヶ所村	937	536	401	593	344	249	534	237	297	593	256	337
	おいらせ町	2,086	1,060	1,026	1,398	653	745	1,301	602	699	1,207	542	665
下北郡	下北郡 計	1,700	925	775	1,056	505	551	1,248	610	638	1,401	607	794
	大 間 町	554	285	269	325	152	173	366	173	193	406	177	229
	東 通 村	672	376	296	382	198	184	460	225	235	555	244	311
	風間浦村	217	116	101	176	78	98	203	90	113	214	97	117
	佐 井 村	257	148	109	173	77	96	219	122	97	226	89	137
三戸郡	三戸郡 計	6,741	3,399	3,342	5,100	2,479	2,621	5,080	2,277	2,803	5,584	2,433	3,151
	三 戸 町	1,063	527	536	816	383	433	882	391	491	939	411	528
	五 戸 町	1,760	883	877	1,356	662	694	1,256	550	706	1,469	648	821
	田 子 町	558	272	286	433	195	238	518	231	287	610	271	339
	南 部 町	1,810	896	914	1,417	689	728	1,405	660	745	1,476	627	849
	階 上 町	1,261	667	594	866	442	424	773	339	434	795	346	449
	新 郷 村	289	154	135	212	108	104	246	106	140	295	130	165

表8 男女、年齢(5歳階級)別 推計人口 - 市町村 - (続き)

(平成19年10月1日現在)

市町村		75～79歳			80～84歳			85～89歳			90歳以上		
		計	男	女	計	男	女	計	男	女	計	男	女
02	県 計	73,794	29,887	43,907	48,728	17,180	31,548	24,721	6,816	17,905	13,077	2,782	10,295
	市 部 計	53,016	21,335	31,681	34,415	12,121	22,294	17,488	4,732	12,756	9,189	1,940	7,249
	郡 部 計	20,776	8,554	12,222	14,311	5,061	9,250	7,236	2,085	5,151	3,891	841	3,050
市	青 森 市	14,462	5,795	8,667	9,171	3,124	6,047	4,635	1,251	3,384	2,202	462	1,740
	弘 前 市	9,970	3,936	6,034	6,491	2,325	4,166	3,354	844	2,510	1,726	347	1,379
	八 戸 市	10,379	4,227	6,152	6,686	2,395	4,291	3,290	910	2,380	1,741	380	1,361
	黒 石 市	2,041	816	1,225	1,370	495	875	636	162	474	261	54	207
	五所川原市	3,566	1,434	2,132	2,174	801	1,373	1,099	305	794	696	140	556
	十和田市	3,245	1,344	1,901	2,146	738	1,408	1,105	314	791	598	139	459
	三 沢 市	1,775	724	1,051	1,135	421	714	538	175	363	314	71	243
	む つ 市	3,005	1,202	1,803	2,174	720	1,454	1,188	291	897	655	142	513
	つ が る 市	2,496	988	1,508	1,725	644	1,081	906	278	628	580	121	459
	平 川 市	2,077	869	1,208	1,343	458	885	737	202	535	416	84	332
東津軽郡	東津軽郡計	2,038	871	1,167	1,400	484	916	716	217	499	353	75	278
	平 内 町	841	356	485	571	184	387	272	89	183	145	31	114
	今 別 町	328	146	182	216	74	142	113	36	77	39	9	30
	蓬 田 村	243	101	142	157	54	103	72	17	55	47	4	43
	外ヶ浜町	626	268	358	456	172	284	259	75	184	122	31	91
西郡	西津軽郡計	1,736	705	1,031	1,233	434	799	635	171	464	335	69	266
	鰺ヶ沢町	930	371	559	652	219	433	331	93	238	148	31	117
	深 浦 町	806	334	472	581	215	366	304	78	226	187	38	149
中郡	中津軽郡計	147	63	84	97	37	60	39	15	24	20	1	19
	西 目 屋 村	147	63	84	97	37	60	39	15	24	20	1	19
南津軽郡	南津軽郡計	2,379	977	1,402	1,589	547	1,042	748	226	522	392	81	311
	藤 崎 町	1,004	417	587	694	245	449	359	106	253	213	45	168
	大 鰐 町	825	345	480	549	184	365	249	78	171	113	25	88
	田 舎 館 村	550	215	335	346	118	228	140	42	98	66	11	55
北津軽郡	北津軽郡計	2,800	1,122	1,678	1,804	646	1,158	999	267	732	475	112	363
	板 柳 町	960	370	590	586	208	378	340	76	264	131	41	90
	鶴 田 町	918	375	543	612	216	396	360	97	263	211	44	167
	中 泊 町	922	377	545	606	222	384	299	94	205	133	27	106
上北郡	上北郡 計	5,628	2,309	3,319	3,864	1,354	2,510	1,914	544	1,370	1,133	234	899
	野 辺 地 町	840	316	524	586	205	381	316	101	215	180	38	142
	七 戸 町	1,150	465	685	770	275	495	396	101	295	226	43	183
	六 戸 町	641	257	384	428	157	271	197	46	151	136	39	97
	横 浜 町	306	117	189	206	70	136	111	34	77	60	12	48
	東 北 町	1,199	510	689	831	292	539	430	123	307	267	54	213
	六ヶ所村	502	223	279	341	115	226	138	38	100	69	14	55
	おいらせ町	990	421	569	702	240	462	326	101	225	195	34	161
下北郡	下北郡 計	1,160	509	651	814	297	517	404	126	278	189	42	147
	大 間 町	317	133	184	208	72	136	119	26	93	57	12	45
	東 通 村	498	207	291	320	130	190	140	48	92	85	21	64
	風間浦村	164	82	82	129	43	86	60	20	40	26	5	21
	佐 井 村	181	87	94	157	52	105	85	32	53	21	4	17
三戸郡	三戸郡 計	4,888	1,998	2,890	3,510	1,262	2,248	1,781	519	1,262	994	227	767
	三 戸 町	814	312	502	599	220	379	316	90	226	152	32	120
	五 戸 町	1,278	503	775	960	358	602	430	137	293	239	63	176
	田 子 町	491	233	258	348	131	217	182	52	130	110	32	78
	南 部 町	1,420	563	857	991	335	656	571	171	400	316	71	245
	階 上 町	617	265	352	423	143	280	185	49	136	123	21	102
	新 郷 村	268	122	146	189	75	114	97	20	77	54	8	46

表8 男女、年齢(5歳階級)別 推計人口 - 市町村 - (続き)

(平成19年10月1日現在)

市町村		年齢	年齢不詳		
			計	男	女
02	県 計		280	212	68
	市 部 計		145	80	65
	郡 部 計		135	132	3
市	青 森 市		31	15	16
	弘 前 市		61	28	33
	八 戸 市		19	14	5
	黒 石 市		0	0	0
	五所川原市		4	2	2
	十和田市		1	1	0
	三 沢 市		17	12	5
	む つ 市		0	0	0
	つ がる 市		12	8	4
	平 川 市		0	0	0
東 津 軽 郡	東津軽郡計		7	4	3
	平 内 町		7	4	3
	今 別 町		0	0	0
	蓬 田 村		0	0	0
	外ヶ浜町		0	0	0
西 郡	西津軽郡計		0	0	0
	鰺ヶ沢町		0	0	0
	深 浦 町		0	0	0
中 郡	中津軽郡計		0	0	0
	西目屋村		0	0	0
南 津 軽 郡	南津軽郡計		0	0	0
	藤 崎 町		0	0	0
	大 鰐 町		0	0	0
	田舎館村		0	0	0
北 津 軽 郡	北津軽郡計		0	0	0
	板 柳 町		0	0	0
	鶴 田 町		0	0	0
	中 泊 町		0	0	0
上 北 郡	上北郡 計		128	128	0
	野 辺 地 町		2	2	0
	七 戸 町		0	0	0
	六 戸 町		0	0	0
	横 浜 町		0	0	0
	東 北 町		0	0	0
	六ヶ所村		126	126	0
	おいらせ町		0	0	0
下 北 郡	下北郡 計		0	0	0
	大 間 町		0	0	0
	東 通 村		0	0	0
	風間浦村		0	0	0
	佐 井 村		0	0	0
三 戸 郡	三戸郡 計		0	0	0
	三 戸 町		0	0	0
	五 戸 町		0	0	0
	田 子 町		0	0	0
	南 部 町		0	0	0
	階 上 町		0	0	0
	新 郷 村		0	0	0

表9 男女、年齢(各歳)別 推計人口 - 市町村 -

(平成19年10月1日現在)

市町村	年齢	総 数			0 歳			1 歳			2 歳		
		計	男	女	計	男	女	計	男	女	計	男	女
02 県 計		1,408,589	663,460	745,129	9,909	5,042	4,867	10,568	5,311	5,257	10,587	5,359	5,228
市 部 計		1,077,728	506,105	571,623	7,882	3,980	3,902	8,416	4,230	4,186	8,421	4,282	4,139
郡 部 計		330,935	157,406	173,529	2,026	1,060	966	2,149	1,081	1,068	2,160	1,075	1,085
市 部	青 森 市	306,163	142,828	163,335	2,272	1,155	1,117	2,390	1,178	1,212	2,338	1,190	1,148
	弘 前 市	186,023	84,981	101,042	1,223	610	613	1,366	674	692	1,331	648	683
	八 戸 市	241,693	115,558	126,135	1,912	977	935	2,010	1,016	994	1,997	1,062	935
	黒 石 市	37,655	17,554	20,101	244	130	114	258	134	124	278	141	137
	五所川原市	60,879	27,839	33,040	363	182	181	398	224	174	462	230	232
	十和田市	66,897	32,024	34,873	470	238	232	486	241	245	491	252	239
	三 沢 市	42,352	21,189	21,163	479	242	237	500	250	250	483	236	247
	む つ 市	62,345	29,603	32,742	465	228	237	518	261	257	484	225	259
	つ が る 市	39,041	18,434	20,607	241	118	123	253	136	117	299	154	145
	平 川 市	34,680	16,095	18,585	213	100	113	237	116	121	258	144	114
東津軽郡	東津軽郡計	27,634	12,933	14,701	141	66	75	127	65	62	144	70	74
	平 内 町	12,900	6,086	6,814	73	33	40	74	33	41	90	45	45
	今 別 町	3,553	1,653	1,900	13	4	9	8	5	3	10	4	6
	蓬 田 村	3,316	1,549	1,767	16	9	7	20	10	10	13	4	9
	外ヶ浜町	7,865	3,645	4,220	39	20	19	25	17	8	31	17	14
西 郡	西津軽郡計	22,538	10,317	12,221	109	58	51	123	55	68	117	55	62
	鰺ヶ沢町	12,137	5,507	6,630	69	35	34	79	33	46	58	29	29
	深 浦 町	10,401	4,810	5,591	40	23	17	44	22	22	59	26	33
中 郡	中津軽郡計	1,485	691	794	7	4	3	8	8	0	5	4	1
	西 目 屋 村	1,485	691	794	7	4	3	8	8	0	5	4	1
南津軽郡	南津軽郡計	36,345	16,807	19,538	222	110	112	239	107	132	213	108	105
	藤 崎 町	16,393	7,626	8,767	109	58	51	122	51	71	106	51	55
	大 鰐 町	11,542	5,248	6,294	58	28	30	60	35	25	50	22	28
	田 舎 館 村	8,410	3,933	4,477	55	24	31	57	21	36	57	35	22
北津軽郡	北津軽郡計	44,229	20,542	23,687	250	137	113	258	128	130	267	144	123
	板 柳 町	15,821	7,264	8,557	92	49	43	88	50	38	94	46	48
	鶴 田 町	14,876	6,941	7,935	95	52	43	104	52	52	104	55	49
	中 泊 町	13,532	6,337	7,195	63	36	27	66	26	40	69	43	26
上北郡	上北郡 計	102,774	49,609	53,165	747	392	355	793	387	406	818	375	443
	野 辺 地 町	14,716	6,749	7,967	101	58	43	91	43	48	127	59	68
	七 戸 町	17,949	8,557	9,392	102	54	48	121	67	54	109	51	58
	六 戸 町	10,286	4,942	5,344	60	27	33	71	32	39	67	29	38
	横 浜 町	4,999	2,402	2,597	28	11	17	34	14	20	34	17	17
	東 北 町	19,488	9,221	10,267	128	78	50	140	62	78	133	56	77
	六ヶ所村	11,154	6,198	4,956	127	69	58	122	67	55	115	51	64
	おいらせ町	24,182	11,540	12,642	201	95	106	214	102	112	233	112	121
下北郡	下北郡 計	18,876	9,518	9,358	125	65	60	135	74	61	130	69	61
	大 間 町	6,073	3,020	3,053	40	23	17	43	27	16	59	32	27
	東 通 村	7,727	3,987	3,740	58	30	28	61	30	31	44	25	19
	風間浦村	2,448	1,190	1,258	12	1	11	22	13	9	13	4	9
	佐 井 村	2,628	1,321	1,307	15	11	4	9	4	5	14	8	6
三 戸 郡	三戸郡 計	77,054	36,989	40,065	425	228	197	466	257	209	466	250	216
	三 戸 町	11,795	5,509	6,286	66	36	30	83	52	31	68	33	35
	五 戸 町	19,497	9,195	10,302	108	58	50	108	64	44	106	57	49
	田 子 町	6,628	3,121	3,507	45	25	20	35	17	18	38	16	22
	南 部 町	20,943	9,864	11,079	101	45	56	135	71	64	114	64	50
	階 上 町	15,233	7,899	7,334	94	61	33	94	47	47	121	67	54
	新 郷 村	2,958	1,401	1,557	11	3	8	11	6	5	19	13	6

注：総数には年齢不詳を含む。

表9 男女、年齢(各歳)別 推計人口 - 市町村 - (続き)

(平成19年10月1日現在)

市町村		3 歳			4 歳			5 歳			6 歳		
		計	男	女	計	男	女	計	男	女	計	男	女
02	県 計	11,025	5,611	5,414	11,537	5,911	5,626	12,239	6,295	5,944	12,578	6,303	6,275
	市 部 計	8,764	4,475	4,289	9,070	4,668	4,402	9,611	4,960	4,651	9,917	4,978	4,939
	郡 部 計	2,263	1,135	1,128	2,458	1,238	1,220	2,635	1,343	1,292	2,665	1,327	1,338
市 部	青 森 市	2,487	1,279	1,208	2,519	1,282	1,237	2,668	1,389	1,279	2,781	1,385	1,396
	弘 前 市	1,363	703	660	1,420	746	674	1,491	789	702	1,570	816	754
	八 戸 市	2,041	1,027	1,014	2,141	1,100	1,041	2,287	1,165	1,122	2,357	1,193	1,164
	黒 石 市	312	146	166	338	184	154	339	170	169	370	181	189
	五所川原市	449	228	221	483	256	227	561	279	282	541	267	274
	十和田市	552	293	259	587	303	284	582	292	290	627	320	307
	三 沢 市	488	262	226	448	224	224	484	247	237	521	270	251
	む つ 市	556	285	271	570	284	286	612	305	307	544	262	282
	つ が る 市	281	138	143	293	156	137	327	175	152	317	150	167
	平 川 市	235	114	121	271	133	138	260	149	111	289	134	155
東 津 軽 郡	東津軽郡計	157	87	70	160	91	69	176	99	77	179	96	83
	平 内 町	74	36	38	83	50	33	87	47	40	87	42	45
	今 別 町	8	7	1	19	11	8	17	12	5	15	9	6
	蓬 田 村	25	12	13	17	9	8	25	16	9	20	12	8
	外ヶ浜町	50	32	18	41	21	20	47	24	23	57	33	24
西 郡	西津軽郡計	120	62	58	129	71	58	156	72	84	148	71	77
	鰺ヶ沢町	59	30	29	67	39	28	88	41	47	80	37	43
	深 浦 町	61	32	29	62	32	30	68	31	37	68	34	34
中 郡	中津軽郡計	7	5	2	11	3	8	6	0	6	2	0	2
	西 目 屋 村	7	5	2	11	3	8	6	0	6	2	0	2
南 津 軽 郡	南津軽郡計	242	119	123	269	130	139	289	144	145	241	126	115
	藤 崎 町	132	67	65	118	54	64	144	76	68	126	68	58
	大 鰐 町	55	30	25	82	41	41	82	40	42	67	34	33
	田 舎 館 村	55	22	33	69	35	34	63	28	35	48	24	24
北 津 軽 郡	北津軽郡計	314	157	157	304	140	164	330	159	171	385	189	196
	板 柳 町	109	61	48	113	49	64	128	55	73	126	57	69
	鶴 田 町	121	58	63	111	57	54	119	54	65	154	75	79
	中 泊 町	84	38	46	80	34	46	83	50	33	105	57	48
上 北 郡	上北郡 計	797	403	394	858	428	430	954	499	455	965	489	476
	野 辺 地 町	100	47	53	107	49	58	119	54	65	135	69	66
	七 戸 町	105	51	54	123	65	58	150	73	77	131	72	59
	六 戸 町	70	42	28	76	32	44	91	52	39	87	45	42
	横 浜 町	31	17	14	37	18	19	51	23	28	49	29	20
	東 北 町	153	70	83	170	88	82	167	86	81	167	86	81
	六ヶ所村	100	52	48	109	55	54	104	55	49	108	45	63
	おいらせ町	238	124	114	236	121	115	272	156	116	288	143	145
下 北 郡	下北郡 計	137	67	70	138	75	63	148	74	74	175	85	90
	大 間 町	54	27	27	49	29	20	53	26	27	70	35	35
	東 通 村	54	29	25	48	26	22	65	35	30	66	33	33
	風間浦村	10	4	6	22	12	10	11	4	7	13	5	8
	佐 井 村	19	7	12	19	8	11	19	9	10	26	12	14
三 戸 郡	三戸郡 計	489	235	254	589	300	289	576	296	280	570	271	299
	三 戸 町	72	40	32	88	43	45	90	46	44	87	44	43
	五 戸 町	119	47	72	145	78	67	128	72	56	144	63	81
	田 子 町	50	21	29	48	19	29	46	24	22	47	25	22
	南 部 町	136	69	67	163	83	80	166	86	80	157	80	77
	階 上 町	99	53	46	132	69	63	132	63	69	116	51	65
	新 郷 村	13	5	8	13	8	5	14	5	9	19	8	11

表9 男女、年齢(各歳)別 推計人口 - 市町村 - (続き)

(平成19年10月1日現在)

市町村		7 歳			8 歳			9 歳			10歳		
		計	男	女	計	男	女	計	男	女	計	男	女
02	県 計	12,650	6,491	6,159	13,068	6,713	6,355	13,457	6,826	6,631	13,707	6,997	6,710
	市 部 計	9,829	5,068	4,761	10,250	5,238	5,012	10,441	5,289	5,152	10,684	5,463	5,221
	郡 部 計	2,833	1,430	1,403	2,817	1,474	1,343	3,019	1,537	1,482	3,024	1,534	1,490
市 部	青 森 市	2,735	1,409	1,326	2,803	1,422	1,381	2,759	1,413	1,346	2,886	1,464	1,422
	弘 前 市	1,603	841	762	1,617	845	772	1,756	871	885	1,724	891	833
	八 戸 市	2,328	1,213	1,115	2,386	1,195	1,191	2,447	1,253	1,194	2,521	1,288	1,233
	黒 石 市	351	180	171	385	214	171	422	214	208	433	234	199
	五所川原市	565	291	274	626	309	317	576	299	277	629	319	310
	十和田市	614	321	293	673	358	315	685	320	365	648	331	317
	三 沢 市	437	227	210	488	258	230	503	269	234	508	266	242
	む つ 市	575	298	277	601	301	300	643	324	319	634	319	315
	つ が る 市	309	144	165	336	180	156	340	164	176	356	167	189
	平 川 市	312	144	168	335	156	179	310	162	148	345	184	161
東津軽郡	東津軽郡計	187	105	82	186	93	93	190	97	93	208	105	103
	平 内 町	105	61	44	93	49	44	89	50	39	106	57	49
	今 別 町	16	10	6	20	8	12	14	6	8	22	14	8
	蓬 田 村	28	15	13	27	15	12	27	14	13	28	13	15
	外ヶ浜町	38	19	19	46	21	25	60	27	33	52	21	31
西 郡	西津軽郡計	165	88	77	167	81	86	174	89	85	186	87	99
	鰺ヶ沢町	91	49	42	89	37	52	103	50	53	98	45	53
	深 浦 町	74	39	35	78	44	34	71	39	32	88	42	46
中 郡	中津軽郡計	14	6	8	5	4	1	9	4	5	15	9	6
	西 目 屋 村	14	6	8	5	4	1	9	4	5	15	9	6
南津軽郡	南津軽郡計	265	119	146	286	153	133	306	152	154	336	174	162
	藤 崎 町	127	53	74	146	78	68	146	70	76	150	80	70
	大 鰐 町	79	32	47	72	37	35	96	45	51	112	56	56
	田 舎 館 村	59	34	25	68	38	30	64	37	27	74	38	36
北津軽郡	北津軽郡計	368	170	198	369	192	177	403	189	214	404	215	189
	板 柳 町	140	69	71	139	67	72	142	60	82	148	78	70
	鶴 田 町	131	60	71	141	73	68	147	70	77	137	71	66
	中 泊 町	97	41	56	89	52	37	114	59	55	119	66	53
上 北 郡	上北郡 計	1,002	514	488	987	512	475	1,026	524	502	996	498	498
	野 辺 地 町	118	65	53	111	54	57	119	51	68	126	56	70
	七 戸 町	171	86	85	164	94	70	153	74	79	169	82	87
	六 戸 町	87	45	42	110	56	54	101	55	46	97	60	37
	横 浜 町	54	25	29	41	19	22	49	30	19	44	23	21
	東 北 町	189	91	98	170	82	88	203	113	90	171	82	89
	六ヶ所村	91	51	40	83	49	34	104	61	43	104	57	47
	おいらせ町	292	151	141	308	158	150	297	140	157	285	138	147
下 北 郡	下北郡 計	172	93	79	169	95	74	170	90	80	158	87	71
	大 間 町	57	29	28	76	48	28	62	34	28	58	36	22
	東 通 村	72	41	31	55	24	31	70	33	37	58	24	34
	風間浦村	23	12	11	16	9	7	20	11	9	13	11	2
	佐 井 村	20	11	9	22	14	8	18	12	6	29	16	13
三 戸 郡	三戸郡 計	660	335	325	648	344	304	741	392	349	721	359	362
	三 戸 町	80	45	35	103	60	43	105	54	51	103	55	48
	五 戸 町	147	61	86	147	75	72	194	93	101	173	91	82
	田 子 町	55	30	25	57	25	32	56	33	23	56	27	29
	南 部 町	192	108	84	191	99	92	200	109	91	208	102	106
	階 上 町	157	78	79	124	69	55	166	88	78	160	77	83
	新 郷 村	29	13	16	26	16	10	20	15	5	21	7	14

表9 男女、年齢(各歳)別 推計人口 - 市町村 - (続き)

(平成19年10月1日現在)

市町村		11歳			12歳			13歳			14歳		
		計	男	女	計	男	女	計	男	女	計	男	女
02	県 計	13,735	7,048	6,687	14,379	7,204	7,175	14,735	7,606	7,129	14,495	7,414	7,081
	市 部 計	10,584	5,416	5,168	11,134	5,540	5,594	11,399	5,865	5,534	11,161	5,719	5,442
	郡 部 計	3,146	1,631	1,515	3,248	1,665	1,583	3,335	1,741	1,594	3,330	1,691	1,639
市 部	青 森 市	2,862	1,430	1,432	3,049	1,495	1,554	3,105	1,546	1,559	2,998	1,550	1,448
	弘 前 市	1,777	917	860	1,877	904	973	1,923	968	955	1,879	951	928
	八 戸 市	2,467	1,276	1,191	2,692	1,331	1,361	2,731	1,430	1,301	2,647	1,361	1,286
	黒 石 市	393	216	177	381	184	197	451	242	209	398	214	184
	五所川原市	603	315	288	617	324	293	656	340	316	604	295	309
	十和田市	682	334	348	733	410	323	712	374	338	737	379	358
	三 沢 市	467	241	226	462	230	232	457	246	211	455	232	223
	む つ 市	686	336	350	623	312	311	652	344	308	709	353	356
	つ が る 市	336	193	143	359	182	177	372	200	172	378	192	186
	平 川 市	311	158	153	341	168	173	340	175	165	356	192	164
東津軽郡	東津軽郡計	199	92	107	223	102	121	222	118	104	237	119	118
	平 内 町	96	37	59	111	58	53	114	60	54	127	60	67
	今 別 町	18	6	12	17	5	12	26	17	9	27	13	14
	蓬 田 村	27	17	10	31	16	15	29	9	20	25	14	11
	外ヶ浜町	58	32	26	64	23	41	53	32	21	58	32	26
西 郡	西津軽郡計	197	105	92	197	105	92	223	122	101	222	107	115
	鰺ヶ沢町	114	57	57	100	56	44	128	70	58	125	65	60
	深 浦 町	83	48	35	97	49	48	95	52	43	97	42	55
中 郡	中津軽郡計	13	7	6	16	6	10	18	7	11	9	4	5
	西 目 屋 村	13	7	6	16	6	10	18	7	11	9	4	5
南津軽郡	南津軽郡計	341	171	170	326	167	159	379	193	186	379	214	165
	藤 崎 町	165	81	84	152	77	75	169	80	89	198	115	83
	大 鰐 町	91	46	45	108	53	55	112	55	57	99	54	45
	田 舎 館 村	85	44	41	66	37	29	98	58	40	82	45	37
北津軽郡	北津軽郡計	439	236	203	446	223	223	476	255	221	434	219	215
	板 柳 町	153	84	69	173	80	93	169	86	83	167	74	93
	鶴 田 町	158	87	71	149	76	73	170	91	79	141	74	67
	中 泊 町	128	65	63	124	67	57	137	78	59	126	71	55
上北郡	上北郡 計	999	497	502	1,024	533	491	1,034	530	504	1,055	537	518
	野 辺 地 町	122	68	54	135	79	56	138	70	68	122	57	65
	七 戸 町	198	101	97	162	80	82	167	83	84	183	88	95
	六 戸 町	87	40	47	103	49	54	111	50	61	108	54	54
	横 浜 町	42	19	23	46	20	26	39	19	20	54	25	29
	東 北 町	175	88	87	178	88	90	177	90	87	192	100	92
	六ヶ所村	88	40	48	109	58	51	97	58	39	107	53	54
	おいらせ町	287	141	146	291	159	132	305	160	145	289	160	129
下北郡	下北郡 計	201	110	91	192	97	95	172	100	72	174	88	86
	大 間 町	75	45	30	72	37	35	71	44	27	63	34	29
	東 通 村	75	40	35	64	29	35	59	27	32	73	34	39
	風間浦村	31	15	16	29	16	13	21	15	6	21	10	11
	佐 井 村	20	10	10	27	15	12	21	14	7	17	10	7
三 戸 郡	三戸郡 計	757	413	344	824	432	392	811	416	395	820	403	417
	三 戸 町	107	61	46	115	66	49	131	67	64	114	58	56
	五 戸 町	190	98	92	199	112	87	185	90	95	188	85	103
	田 子 町	65	37	28	60	27	33	61	30	31	77	36	41
	南 部 町	204	117	87	225	112	113	227	131	96	243	127	116
	階 上 町	166	91	75	209	104	105	183	88	95	171	85	86
	新 郷 村	25	9	16	16	11	5	24	10	14	27	12	15

表9 男女、年齢(各歳)別 推計人口 - 市町村 - (続き)

(平成19年10月1日現在)

市町村		15歳			16歳			17歳			18歳		
		計	男	女	計	男	女	計	男	女	計	男	女
02	県 計	15,025	7,690	7,335	14,963	7,550	7,413	14,967	7,716	7,251	14,595	7,436	7,159
	市 部 計	11,530	5,895	5,635	11,430	5,786	5,644	11,510	5,939	5,571	11,414	5,840	5,574
	郡 部 計	3,495	1,795	1,700	3,531	1,763	1,768	3,457	1,777	1,680	3,172	1,592	1,580
市	青 森 市	3,140	1,615	1,525	3,168	1,596	1,572	3,128	1,588	1,540	3,294	1,692	1,602
	弘 前 市	1,967	971	996	1,881	937	944	1,906	960	946	1,935	963	972
	八 戸 市	2,687	1,362	1,325	2,785	1,393	1,392	2,781	1,443	1,338	2,734	1,435	1,299
	黒 石 市	453	237	216	431	215	216	431	225	206	430	203	227
	五所川原市	620	313	307	657	359	298	660	347	313	597	304	293
	十和田市	736	376	360	734	382	352	790	439	351	689	365	324
	三 沢 市	476	237	239	417	220	197	435	229	206	443	219	224
	む つ 市	694	369	325	627	312	315	647	332	315	615	313	302
	つ が る 市	381	211	170	364	185	179	367	200	167	369	191	178
	平 川 市	376	204	172	366	187	179	365	176	189	308	155	153
東津軽郡	東津軽郡計	250	129	121	319	152	167	313	167	146	248	132	116
	平 内 町	131	73	58	168	77	91	156	77	79	133	71	62
	今 別 町	30	12	18	48	26	22	40	25	15	33	19	14
	蓬 田 村	34	19	15	33	15	18	36	24	12	30	15	15
	外ヶ浜町	55	25	30	70	34	36	81	41	40	52	27	25
西 郡	西津軽郡計	232	113	119	222	109	113	219	120	99	202	95	107
	鰺ヶ沢町	120	59	61	124	54	70	123	72	51	122	60	62
	深 浦 町	112	54	58	98	55	43	96	48	48	80	35	45
中 郡	中津軽郡計	11	6	5	9	2	7	13	10	3	16	8	8
	西 目 屋 村	11	6	5	9	2	7	13	10	3	16	8	8
南津軽郡	南津軽郡計	401	217	184	362	201	161	348	187	161	375	191	184
	藤 崎 町	199	108	91	166	88	78	157	83	74	175	88	87
	大 鰐 町	124	69	55	113	61	52	107	61	46	119	58	61
	田 舎 館 村	78	40	38	83	52	31	84	43	41	81	45	36
北津軽郡	北津軽郡計	442	240	202	448	237	211	442	222	220	379	177	202
	板 柳 町	163	91	72	144	71	73	150	82	68	148	65	83
	鶴 田 町	149	74	75	151	79	72	138	75	63	117	52	65
	中 泊 町	130	75	55	153	87	66	154	65	89	114	60	54
上北郡	上北郡 計	1,052	532	520	1,090	548	542	1,057	530	527	1,019	526	493
	野 辺 地 町	150	75	75	139	74	65	142	74	68	164	74	90
	七 戸 町	167	89	78	185	96	89	169	82	87	191	111	80
	六 戸 町	89	52	37	121	69	52	103	51	52	101	48	53
	横 浜 町	39	21	18	71	40	31	54	24	30	40	20	20
	東 北 町	214	99	115	185	95	90	215	113	102	193	100	93
	六ヶ所村	98	55	43	102	45	57	88	43	45	84	52	32
	おいらせ町	295	141	154	287	129	158	286	143	143	246	121	125
下北郡	下北郡 計	216	106	110	210	102	108	202	112	90	166	77	89
	大 間 町	79	41	38	67	32	35	64	40	24	61	31	30
	東 通 村	83	35	48	85	39	46	87	41	46	56	23	33
	風間浦村	28	12	16	35	17	18	29	19	10	25	11	14
	佐 井 村	26	18	8	23	14	9	22	12	10	24	12	12
三 戸 郡	三戸郡 計	891	452	439	871	412	459	863	429	434	767	386	381
	三 戸 町	140	66	74	118	48	70	121	56	65	92	33	59
	五 戸 町	222	118	104	212	100	112	212	104	108	218	117	101
	田 子 町	78	44	34	86	41	45	80	37	43	52	21	31
	南 部 町	225	109	116	244	125	119	250	135	115	219	113	106
	階 上 町	200	104	96	181	85	96	179	90	89	169	93	76
	新 郷 村	26	11	15	30	13	17	21	7	14	17	9	8

表9 男女、年齢(各歳)別 推計人口 - 市町村 - (続き)

(平成19年10月1日現在)

市町村		19歳			20歳			21歳			22歳		
		計	男	女	計	男	女	計	男	女	計	男	女
02	県 計	13,833	7,050	6,783	13,093	6,494	6,599	12,400	6,213	6,187	12,767	6,495	6,272
	市 部 計	10,868	5,580	5,288	10,318	5,119	5,199	9,980	4,904	5,076	10,057	5,019	5,038
	郡 部 計	2,970	1,470	1,500	2,761	1,373	1,388	2,412	1,307	1,105	2,693	1,460	1,233
市	青 森 市	3,143	1,592	1,551	3,180	1,527	1,653	3,080	1,430	1,650	2,841	1,379	1,462
	弘 前 市	2,031	1,000	1,031	2,321	1,108	1,213	2,605	1,239	1,366	2,577	1,255	1,322
	八 戸 市	2,601	1,395	1,206	2,191	1,108	1,083	1,934	990	944	1,908	958	950
	黒 石 市	367	171	196	331	174	157	293	152	141	346	169	177
	五所川原市	581	301	280	448	227	221	338	147	191	364	177	187
	十和田市	574	291	283	509	251	258	479	255	224	631	325	306
	三 沢 市	396	213	183	313	194	119	325	204	121	343	185	158
	む つ 市	509	281	228	366	212	154	227	126	101	339	199	140
	つ が る 市	360	184	176	348	178	170	418	233	185	383	208	175
	平 川 市	306	152	154	311	140	171	281	128	153	325	164	161
東津軽郡	東津軽郡計	240	111	129	230	118	112	173	106	67	198	86	112
	平 内 町	115	51	64	120	60	60	89	55	34	95	44	51
	今 別 町	30	15	15	20	6	14	24	15	9	22	7	15
	蓬 田 村	45	24	21	24	16	8	28	15	13	23	8	15
	外ヶ浜町	50	21	29	66	36	30	32	21	11	58	27	31
西 郡	西津軽郡計	172	91	81	131	52	79	110	49	61	160	78	82
	鰺ヶ沢町	114	66	48	79	31	48	61	26	35	92	48	44
	深 浦 町	58	25	33	52	21	31	49	23	26	68	30	38
中 郡	中津軽郡計	11	8	3	13	4	9	12	4	8	9	5	4
	西 目 屋 村	11	8	3	13	4	9	12	4	8	9	5	4
南津軽郡	南津軽郡計	339	175	164	301	132	169	312	142	170	298	131	167
	藤 崎 町	156	82	74	139	58	81	144	64	80	162	79	83
	大 鰐 町	95	50	45	86	40	46	88	43	45	59	21	38
	田 舎 館 村	88	43	45	76	34	42	80	35	45	77	31	46
北津軽郡	北津軽郡計	430	203	227	408	182	226	344	142	202	431	223	208
	板 柳 町	155	71	84	143	45	98	127	54	73	155	80	75
	鶴 田 町	147	72	75	147	80	67	119	48	71	156	82	74
	中 泊 町	128	60	68	118	57	61	98	40	58	120	61	59
上北郡	上北郡 計	891	449	442	826	401	425	621	310	311	696	364	332
	野 辺 地 町	163	87	76	121	52	69	73	29	44	85	47	38
	七 戸 町	167	97	70	152	82	70	137	69	68	112	53	59
	六 戸 町	73	37	36	71	37	34	43	17	26	61	39	22
	横 浜 町	28	8	20	17	8	9	34	21	13	23	15	8
	東 北 町	150	63	87	188	86	102	111	52	59	126	62	64
	六ヶ所村	87	47	40	80	44	36	69	47	22	105	75	30
	おいらせ町	223	110	113	197	92	105	154	75	79	184	73	111
下北郡	下北郡 計	180	84	96	133	71	62	130	74	56	123	59	64
	大 間 町	60	31	29	38	19	19	30	18	12	48	24	24
	東 通 村	82	37	45	67	40	27	84	50	34	60	29	31
	風間浦村	21	10	11	16	7	9	2	-1	3	13	7	6
	佐 井 村	17	6	11	12	5	7	14	7	7	2	-1	3
三 戸 郡	三戸郡 計	707	349	358	719	413	306	710	480	230	778	514	264
	三 戸 町	91	35	56	84	47	37	39	13	26	67	40	27
	五 戸 町	179	89	90	169	77	92	140	72	68	165	79	86
	田 子 町	49	23	26	25	13	12	21	14	7	25	14	11
	南 部 町	181	82	99	165	81	84	114	64	50	126	67	59
	階 上 町	198	117	81	261	186	75	381	312	69	380	302	78
	新 郷 村	9	3	6	15	9	6	15	5	10	15	12	3

表9 男女、年齢(各歳)別 推計人口 - 市町村 - (続き)

(平成19年10月1日現在)

市町村		23歳			24歳			25歳			26歳		
		計	男	女	計	男	女	計	男	女	計	男	女
02	県 計	12,766	6,524	6,242	13,037	6,624	6,413	13,324	6,666	6,658	13,751	6,954	6,797
	市 部 計	10,129	5,075	5,054	10,313	5,200	5,113	10,581	5,207	5,374	10,964	5,497	5,467
	郡 部 計	2,629	1,448	1,181	2,717	1,421	1,296	2,748	1,455	1,293	2,785	1,460	1,325
市 部	青 森 市	2,961	1,471	1,490	3,057	1,483	1,574	3,038	1,461	1,577	3,184	1,540	1,644
	弘 前 市	2,245	1,111	1,134	2,065	1,010	1,055	1,857	891	966	1,885	921	964
	八 戸 市	1,984	984	1,000	2,030	1,033	997	2,288	1,115	1,173	2,449	1,228	1,221
	黒 石 市	324	147	177	363	184	179	430	221	209	377	186	191
	五所川原市	362	161	201	439	223	216	491	247	244	537	264	273
	十和田市	700	384	316	702	375	327	713	355	358	692	346	346
	三 沢 市	391	233	158	465	261	204	493	278	215	516	293	223
	む つ 市	434	216	218	444	256	188	520	270	250	588	326	262
	つ が る 市	390	204	186	410	211	199	411	207	204	374	206	168
	平 川 市	338	164	174	338	164	174	340	162	178	362	187	175
東津軽郡	東津軽郡計	188	101	87	185	95	90	182	94	88	228	115	113
	平 内 町	85	52	33	93	45	48	109	64	45	140	75	65
	今 別 町	16	11	5	18	12	6	19	8	11	17	7	10
	蓬 田 村	37	20	17	27	16	11	22	7	15	27	11	16
	外ヶ浜町	50	18	32	47	22	25	32	15	17	44	22	22
西 郡	西津軽郡計	149	70	79	152	68	84	169	80	89	160	89	71
	鰺ヶ沢町	88	35	53	104	46	58	100	52	48	78	49	29
	深 浦 町	61	35	26	48	22	26	69	28	41	82	40	42
中 郡	中津軽郡計	9	4	5	12	7	5	8	3	5	7	2	5
	西 目 屋 村	9	4	5	12	7	5	8	3	5	7	2	5
南津軽郡	南津軽郡計	295	139	156	336	171	165	342	172	170	323	164	159
	藤 崎 町	141	68	73	159	84	75	158	82	76	165	78	87
	大 鰐 町	76	33	43	83	38	45	115	54	61	79	43	36
	田 舎 館 村	78	38	40	94	49	45	69	36	33	79	43	36
北津軽郡	北津軽郡計	356	169	187	374	174	200	387	208	179	379	187	192
	板 柳 町	148	62	86	129	59	70	152	77	75	161	85	76
	鶴 田 町	129	69	60	136	59	77	134	69	65	126	62	64
	中 泊 町	79	38	41	109	56	53	101	62	39	92	40	52
上北郡	上北郡 計	790	421	369	881	459	422	919	487	432	945	488	457
	野 辺 地 町	104	42	62	122	56	66	124	60	64	124	65	59
	七 戸 町	131	68	63	150	89	61	152	87	65	159	81	78
	六 戸 町	77	43	34	79	32	47	78	42	36	86	51	35
	横 浜 町	51	37	14	57	37	20	48	36	12	43	24	19
	東 北 町	146	80	66	158	78	80	143	74	69	176	72	104
	六ヶ所村	93	64	29	123	72	51	130	84	46	127	76	51
	おいらせ町	188	87	101	192	95	97	244	104	140	230	119	111
下北郡	下北郡 計	140	82	58	149	76	73	171	88	83	169	92	77
	大 間 町	45	27	18	50	24	26	54	23	31	35	16	19
	東 通 村	78	41	37	73	39	34	81	47	34	101	61	40
	風間浦村	4	6	-2	11	7	4	15	7	8	18	9	9
	佐 井 村	13	8	5	15	6	9	21	11	10	15	6	9
三 戸 郡	三戸郡 計	702	462	240	628	371	257	570	323	247	574	323	251
	三 戸 町	63	30	33	72	29	43	49	25	24	93	53	40
	五 戸 町	116	59	57	142	71	71	155	86	69	145	76	69
	田 子 町	29	23	6	26	11	15	46	24	22	47	27	20
	南 部 町	141	75	66	135	69	66	172	104	68	140	78	62
	階 上 町	333	266	67	239	184	55	131	72	59	140	84	56
	新 郷 村	20	9	11	14	7	7	17	12	5	9	5	4

表9 男女、年齢(各歳)別 推計人口 - 市町村 - (続き)

(平成19年10月1日現在)

市町村		27歳			28歳			29歳			30歳		
		計	男	女	計	男	女	計	男	女	計	男	女
02	県 計	14,614	7,363	7,251	14,996	7,492	7,504	15,478	7,851	7,627	16,087	8,144	7,943
	市 部 計	11,648	5,787	5,861	12,041	5,955	6,086	12,389	6,234	6,155	12,858	6,393	6,465
	郡 部 計	2,970	1,582	1,388	2,966	1,541	1,425	3,101	1,625	1,476	3,237	1,749	1,488
市	青 森 市	3,417	1,638	1,779	3,555	1,711	1,844	3,667	1,835	1,832	3,903	1,959	1,944
	弘 前 市	2,007	926	1,081	2,069	1,012	1,057	2,002	995	1,007	1,994	927	1,067
	八 戸 市	2,597	1,276	1,321	2,670	1,389	1,281	2,873	1,401	1,472	2,849	1,428	1,421
	黒 石 市	426	226	200	422	201	221	435	221	214	433	211	222
	五所川原市	601	297	304	569	279	290	611	316	295	670	342	328
	十和田市	633	345	288	727	370	357	779	415	364	820	408	412
	三 沢 市	517	296	221	574	289	285	568	289	279	624	317	307
	む つ 市	668	365	303	684	353	331	666	354	312	755	385	370
	つ が る 市	410	219	191	405	188	217	385	185	200	429	226	203
	平 川 市	372	199	173	366	163	203	403	223	180	381	190	191
東津軽郡	東津軽郡計	231	133	98	205	120	85	226	118	108	235	121	114
	平 内 町	129	70	59	115	65	50	126	68	58	123	63	60
	今 別 町	22	13	9	17	12	5	14	8	6	21	13	8
	蓬 田 村	25	18	7	32	14	18	31	16	15	32	15	17
	外ヶ浜町	55	32	23	41	29	12	55	26	29	59	30	29
西 郡	西津軽郡計	173	90	83	175	91	84	176	96	80	182	106	76
	鰺ヶ沢町	103	48	55	83	46	37	106	56	50	100	50	50
	深 浦 町	70	42	28	92	45	47	70	40	30	82	56	26
中 郡	中津軽郡計	9	7	2	9	4	5	16	9	7	13	8	5
	西目屋村	9	7	2	9	4	5	16	9	7	13	8	5
南津軽郡	南津軽郡計	346	165	181	361	178	183	356	188	168	409	206	203
	藤 崎 町	148	70	78	175	92	83	139	74	65	194	99	95
	大 鰐 町	109	52	57	109	50	59	96	47	49	101	51	50
	田舎館村	89	43	46	77	36	41	121	67	54	114	56	58
北津軽郡	北津軽郡計	401	227	174	407	193	214	445	226	219	414	211	203
	板 柳 町	155	91	64	164	83	81	154	69	85	149	80	69
	鶴 田 町	132	70	62	144	58	86	158	89	69	151	73	78
	中 泊 町	114	66	48	99	52	47	133	68	65	114	58	56
上北郡	上北郡 計	1,026	555	471	1,002	532	470	1,080	586	494	1,118	608	510
	野辺地町	131	69	62	130	74	56	128	65	63	159	80	79
	七 戸 町	169	89	80	146	77	69	175	91	84	173	91	82
	六 戸 町	110	61	49	83	42	41	104	54	50	101	58	43
	横 浜 町	62	42	20	37	19	18	60	39	21	52	36	16
	東 北 町	194	102	92	177	98	79	160	84	76	196	115	81
	六ヶ所村	133	83	50	144	83	61	185	117	68	182	100	82
	おいらせ町	227	109	118	285	139	146	268	136	132	255	128	127
下北郡	下北郡 計	197	101	96	185	106	79	197	115	82	209	117	92
	大 間 町	70	33	37	66	33	33	73	41	32	74	40	34
	東 通 村	88	52	36	74	47	27	88	52	36	99	56	43
	風間浦村	16	8	8	19	10	9	12	8	4	22	11	11
	佐 井 村	23	8	15	26	16	10	24	14	10	14	10	4
三 戸 郡	三戸郡 計	587	304	283	622	317	305	605	287	318	657	372	285
	三 戸 町	95	46	49	88	50	38	89	42	47	116	70	46
	五 戸 町	139	75	64	159	71	88	165	76	89	164	98	66
	田 子 町	33	16	17	45	23	22	48	29	19	39	26	13
	南 部 町	172	87	85	178	92	86	176	78	98	191	103	88
	階 上 町	135	72	63	131	68	63	108	51	57	132	68	64
	新 郷 村	13	8	5	21	13	8	19	11	8	15	7	8

表9 男女、年齢(各歳)別 推計人口 - 市町村 - (続き)

(平成19年10月1日現在)

市町村	年齢	31歳			32歳			33歳			34歳		
		計	男	女	計	男	女	計	男	女	計	男	女
02 県 計		16,695	8,224	8,471	17,355	8,748	8,607	17,894	8,974	8,920	18,185	9,030	9,155
市 部 計		13,239	6,388	6,851	13,769	6,869	6,900	14,301	7,180	7,121	14,586	7,168	7,418
郡 部 計		3,472	1,842	1,630	3,588	1,883	1,705	3,602	1,797	1,805	3,607	1,870	1,737
市 部	青 森 市	3,858	1,840	2,018	4,084	2,043	2,041	4,280	2,084	2,196	4,366	2,116	2,250
	弘 前 市	2,094	965	1,129	2,241	1,064	1,177	2,327	1,143	1,184	2,239	1,071	1,168
	八 戸 市	3,155	1,541	1,614	3,163	1,587	1,576	3,271	1,659	1,612	3,488	1,730	1,758
	黒 石 市	437	216	221	441	212	229	442	227	215	426	209	217
	五所川原市	668	317	351	687	304	383	703	353	350	732	340	392
	十和田市	790	414	376	801	397	404	876	485	391	825	420	405
	三 沢 市	654	309	345	683	388	295	730	383	347	774	410	364
	む つ 市	783	371	412	831	435	396	838	428	410	874	431	443
	つ が る 市	435	221	214	434	227	207	424	212	212	436	227	209
	平 川 市	365	194	171	404	212	192	410	206	204	426	214	212
東津軽郡	東津軽郡計	264	144	120	282	171	111	255	125	130	264	133	131
	平 内 町	135	72	63	132	86	46	121	58	63	113	63	50
	今 別 町	22	11	11	28	15	13	24	14	10	31	15	16
	蓬 田 村	37	18	19	39	26	13	37	16	21	40	20	20
	外ヶ浜町	70	43	27	83	44	39	73	37	36	80	35	45
西 郡	西津軽郡計	212	108	104	211	111	100	189	85	104	198	96	102
	鰺ヶ沢町	109	61	48	120	64	56	106	46	60	98	47	51
	深 浦 町	103	47	56	91	47	44	83	39	44	100	49	51
中 郡	中津軽郡計	11	6	5	14	6	8	14	6	8	5	1	4
	西 目 屋 村	11	6	5	14	6	8	14	6	8	5	1	4
南津軽郡	南津軽郡計	402	201	201	404	213	191	366	182	184	377	175	202
	藤 崎 町	192	90	102	203	104	99	194	92	102	177	78	99
	大 鰐 町	107	58	49	102	58	44	103	51	52	118	56	62
	田舎館村	103	53	50	99	51	48	69	39	30	82	41	41
北津軽郡	北津軽郡計	412	207	205	467	226	241	497	241	256	443	251	192
	板 柳 町	171	102	69	162	68	94	193	93	100	176	104	72
	鶴 田 町	142	64	78	168	76	92	185	94	91	148	86	62
	中 泊 町	99	41	58	137	82	55	119	54	65	119	61	58
上北郡	上北郡 計	1,222	682	540	1,287	661	626	1,309	672	637	1,350	696	654
	野辺地町	161	80	81	180	88	92	191	88	103	154	81	73
	七 戸 町	193	109	84	181	95	86	236	123	113	203	104	99
	六 戸 町	103	50	53	112	56	56	111	50	61	128	76	52
	横 浜 町	68	44	24	53	33	20	58	28	30	50	25	25
	東 北 町	198	121	77	232	105	127	212	120	92	248	117	131
	六ヶ所村	192	116	76	181	113	68	174	93	81	191	111	80
	おいらせ町	307	162	145	348	171	177	327	170	157	376	182	194
下北郡	下北郡 計	247	131	116	182	110	72	223	116	107	225	131	94
	大 間 町	95	51	44	67	37	30	82	40	42	100	56	44
	東 通 村	102	59	43	70	45	25	90	47	43	82	47	35
	風間浦村	29	14	15	27	19	8	21	10	11	22	16	6
	佐 井 村	21	7	14	18	9	9	30	19	11	21	12	9
三 戸 郡	三戸郡 計	702	363	339	741	385	356	749	370	379	745	387	358
	三 戸 町	103	51	52	147	78	69	106	54	52	125	60	65
	五 戸 町	195	94	101	194	99	95	185	91	94	188	100	88
	田 子 町	53	31	22	62	33	29	68	39	29	39	19	20
	南 部 町	180	92	88	172	80	92	205	101	104	207	99	108
	階 上 町	160	87	73	141	79	62	167	78	89	160	92	68
	新 郷 村	11	8	3	25	16	9	18	7	11	26	17	9

表9 男女、年齢(各歳)別 推計人口 - 市町村 - (続き)

(平成19年10月1日現在)

市町村	年齢	35歳			36歳			37歳			38歳		
		計	男	女	計	男	女	計	男	女	計	男	女
02 県 計		17,755	8,849	8,906	17,554	8,544	9,010	17,733	8,756	8,977	17,509	8,539	8,970
市 部 計		14,214	6,984	7,230	13,995	6,775	7,220	13,966	6,848	7,118	13,918	6,760	7,158
郡 部 計		3,544	1,864	1,680	3,557	1,764	1,793	3,766	1,906	1,860	3,595	1,778	1,817
市 部	青 森 市	4,127	2,034	2,093	4,111	1,940	2,171	4,000	1,959	2,041	4,078	1,983	2,095
	弘 前 市	2,270	1,069	1,201	2,244	1,068	1,176	2,222	1,056	1,166	2,228	1,017	1,211
	八 戸 市	3,454	1,737	1,717	3,384	1,656	1,728	3,408	1,715	1,693	3,397	1,689	1,708
	黒 石 市	459	212	247	443	226	217	481	241	240	464	218	246
	五所川原市	718	328	390	764	347	417	760	338	422	759	335	424
	十和田市	807	378	429	833	419	414	812	421	391	798	405	393
	三 沢 市	699	366	333	615	326	289	673	345	328	633	341	292
	む つ 市	899	459	440	802	406	396	790	384	406	798	401	397
	つ が る 市	408	211	197	406	187	219	444	209	235	403	189	214
	平 川 市	373	190	183	393	200	193	376	180	196	360	182	178
東津軽郡	東津軽郡計	232	112	120	269	132	137	244	132	112	243	127	116
	平 内 町	113	51	62	135	64	71	121	66	55	137	80	57
	今 別 町	30	13	17	31	16	15	29	21	8	21	11	10
	蓬 田 村	29	12	17	29	19	10	30	13	17	20	10	10
	外ヶ浜町	60	36	24	74	33	41	64	32	32	65	26	39
西 郡	西津軽郡計	209	111	98	207	92	115	233	121	112	209	108	101
	鰺ヶ沢町	114	60	54	111	45	66	135	65	70	113	59	54
	深 浦 町	95	51	44	96	47	49	98	56	42	96	49	47
中 郡	中津軽郡計	12	8	4	17	11	6	14	5	9	18	6	12
	西 目 屋 村	12	8	4	17	11	6	14	5	9	18	6	12
南津軽郡	南津軽郡計	402	214	188	386	182	204	413	198	215	389	182	207
	藤 崎 町	194	110	84	179	78	101	197	94	103	187	87	100
	大 鰐 町	123	65	58	113	51	62	112	50	62	132	65	67
	田舎館村	85	39	46	94	53	41	104	54	50	70	30	40
北津軽郡	北津軽郡計	451	223	228	461	213	248	545	257	288	475	233	242
	板 柳 町	173	86	87	184	89	95	214	92	122	162	82	80
	鶴 田 町	160	80	80	153	69	84	187	94	93	174	85	89
	中 泊 町	118	57	61	124	55	69	144	71	73	139	66	73
上北郡	上北郡 計	1,244	664	580	1,203	634	569	1,246	660	586	1,209	609	600
	野 辺 地 町	177	88	89	151	76	75	171	78	93	137	72	65
	七 戸 町	209	105	104	176	89	87	192	106	86	172	85	87
	六 戸 町	116	63	53	103	59	44	104	57	47	119	56	63
	横 浜 町	50	31	19	52	33	19	57	28	29	58	27	31
	東 北 町	201	121	80	219	107	112	223	103	120	241	131	110
	六ヶ所村	150	93	57	174	97	77	141	94	47	149	88	61
	おいらせ町	341	163	178	328	173	155	358	194	164	333	150	183
下北郡	下北郡 計	208	113	95	202	101	101	217	121	96	182	93	89
	大 間 町	67	28	39	73	37	36	76	38	38	66	36	30
	東 通 村	86	54	32	78	37	41	86	47	39	67	32	35
	風間浦村	31	17	14	25	11	14	29	19	10	22	13	9
	佐 井 村	24	14	10	26	16	10	26	17	9	27	12	15
三 戸 郡	三戸郡 計	786	419	367	812	399	413	854	412	442	870	420	450
	三 戸 町	112	49	63	138	74	64	121	52	69	116	53	63
	五 戸 町	190	109	81	192	106	86	221	114	107	217	109	108
	田 子 町	73	45	28	71	35	36	76	34	42	75	30	45
	南 部 町	220	122	98	232	109	123	230	110	120	235	112	123
	階 上 町	165	78	87	160	68	92	182	93	89	200	100	100
	新 郷 村	26	16	10	19	7	12	24	9	15	27	16	11

表9 男女、年齢(各歳)別 推計人口 - 市町村 - (続き)

(平成19年10月1日現在)

市町村		年 齢			39歳			40歳			41歳			42歳		
		計	男	女	計	男	女	計	男	女	計	男	女	計	男	女
02	県 計	18,064	8,798	9,266	17,724	8,553	9,171	14,615	7,141	7,474	18,157	8,858	9,299			
	市 部 計	14,257	6,915	7,342	14,014	6,670	7,344	11,540	5,633	5,907	14,231	6,862	7,369			
	郡 部 計	3,802	1,880	1,922	3,709	1,879	1,830	3,078	1,509	1,569	3,931	1,999	1,932			
市 部	青 森 市	4,156	1,977	2,179	4,180	1,984	2,196	3,400	1,665	1,735	4,096	1,998	2,098			
	弘 前 市	2,265	1,089	1,176	2,318	1,090	1,228	1,883	883	1,000	2,469	1,100	1,369			
	八 戸 市	3,413	1,685	1,728	3,267	1,559	1,708	2,606	1,293	1,313	3,301	1,617	1,684			
	黒 石 市	419	203	216	451	210	241	398	176	222	497	241	256			
	五所川原市	756	357	399	764	342	422	677	305	372	812	388	424			
	十和田市	857	410	447	843	398	445	704	360	344	881	411	470			
	三 沢 市	656	335	321	587	281	306	518	292	226	588	301	287			
	む つ 市	827	425	402	774	386	388	675	320	355	757	380	377			
	つ が る 市	491	256	235	424	221	203	361	188	173	405	210	195			
	平 川 市	417	178	239	406	199	207	318	151	167	425	216	209			
東津軽郡	東津軽郡計	272	136	136	279	141	138	216	114	102	268	122	146			
	平 内 町	141	74	67	121	56	65	107	51	56	124	60	64			
	今 別 町	24	10	14	27	13	14	23	12	11	27	10	17			
	蓬 田 村	29	14	15	35	16	19	20	10	10	38	14	24			
	外ヶ浜町	78	38	40	96	56	40	66	41	25	79	38	41			
西 郡	西津軽郡計	233	110	123	220	117	103	177	84	93	245	110	135			
	鰺ヶ沢町	134	62	72	118	58	60	96	44	52	143	60	83			
	深 浦 町	99	48	51	102	59	43	81	40	41	102	50	52			
中 郡	中津軽郡計	11	8	3	16	8	8	11	8	3	14	5	9			
	西 目 屋 村	11	8	3	16	8	8	11	8	3	14	5	9			
南津軽郡	南津軽郡計	394	192	202	412	219	193	325	139	186	477	241	236			
	藤 崎 町	180	89	91	208	116	92	151	66	85	222	114	108			
	大 鰐 町	120	57	63	112	59	53	102	42	60	149	79	70			
	田 舎 館 村	94	46	48	92	44	48	72	31	41	106	48	58			
北津軽郡	北津軽郡計	485	229	256	558	271	287	454	227	227	556	282	274			
	板 柳 町	193	84	109	185	79	106	162	79	83	201	101	100			
	鶴 田 町	151	80	71	198	101	97	150	77	73	196	100	96			
	中 泊 町	141	65	76	175	91	84	142	71	71	159	81	78			
上 北 郡	上北郡 計	1,268	639	629	1,178	601	577	1,027	512	515	1,270	666	604			
	野 辺 地 町	173	90	83	154	69	85	141	70	71	173	83	90			
	七 戸 町	193	92	101	186	103	83	161	78	83	213	107	106			
	六 戸 町	129	63	66	110	49	61	107	50	57	104	61	43			
	横 浜 町	68	30	38	42	27	15	58	30	28	59	31	28			
	東 北 町	199	94	105	220	112	108	165	90	75	209	102	107			
	六ヶ所村	134	97	37	144	81	63	131	78	53	150	87	63			
	おいらせ町	372	173	199	322	160	162	264	116	148	362	195	167			
下 北 郡	下北郡 計	217	115	102	201	91	110	171	104	67	200	111	89			
	大 間 町	70	37	33	85	38	47	55	28	27	71	42	29			
	東 通 村	88	52	36	73	37	36	76	49	27	79	48	31			
	風間浦村	29	11	18	20	11	9	19	16	3	26	11	15			
	佐 井 村	30	15	15	23	5	18	21	11	10	24	10	14			
三 戸 郡	三戸郡 計	922	451	471	845	431	414	697	321	376	901	462	439			
	三 戸 町	160	82	78	148	81	67	81	41	40	141	69	72			
	五 戸 町	222	111	111	178	93	85	175	82	93	219	111	108			
	田 子 町	72	33	39	60	27	33	38	17	21	69	35	34			
	南 部 町	237	113	124	247	121	126	208	99	109	234	121	113			
	階 上 町	206	98	108	196	99	97	179	73	106	210	115	95			
	新 郷 村	25	14	11	16	10	6	16	9	7	28	11	17			

表9 男女、年齢(各歳)別 推計人口 - 市町村 - (続き)

(平成19年10月1日現在)

市町村		43歳			44歳			45歳			46歳		
		計	男	女	計	男	女	計	男	女	計	男	女
02	県 計	17,740	8,646	9,094	17,523	8,553	8,970	17,946	8,818	9,128	18,327	8,948	9,379
	市 部 計	13,824	6,699	7,125	13,690	6,595	7,095	14,071	6,819	7,252	14,100	6,814	7,286
	郡 部 計	3,918	1,947	1,971	3,848	1,970	1,878	3,877	2,000	1,877	4,228	2,132	2,096
市 部	青 森 市	4,015	1,890	2,125	3,998	1,909	2,089	4,166	1,994	2,172	4,208	2,057	2,151
	弘 前 市	2,376	1,145	1,231	2,345	1,075	1,270	2,352	1,115	1,237	2,349	1,114	1,235
	八 戸 市	3,073	1,505	1,568	3,130	1,530	1,600	3,192	1,571	1,621	3,058	1,455	1,603
	黒 石 市	504	243	261	481	215	266	438	201	237	472	238	234
	五所川原市	815	390	425	821	396	425	842	404	438	869	403	466
	十和田市	808	393	415	753	372	381	846	434	412	847	411	436
	三 沢 市	565	291	274	515	283	232	513	260	253	552	279	273
	む つ 市	769	393	376	784	410	374	807	391	416	838	423	415
	つ が る 市	455	235	220	445	209	236	476	237	239	485	227	258
	平 川 市	444	214	230	418	196	222	439	212	227	422	207	215
東津軽郡	東津軽郡計	289	141	148	287	144	143	279	145	134	316	156	160
	平 内 町	119	51	68	145	65	80	126	61	65	151	80	71
	今 別 町	41	21	20	24	9	15	41	21	20	36	21	15
	蓬 田 村	41	19	22	32	20	12	46	21	25	50	19	31
	外ヶ浜町	88	50	38	86	50	36	66	42	24	79	36	43
西 郡	西津軽郡計	248	119	129	240	115	125	229	118	111	303	152	151
	鰺ヶ沢町	162	73	89	140	63	77	131	64	67	174	91	83
	深 浦 町	86	46	40	100	52	48	98	54	44	129	61	68
中 郡	中津軽郡計	19	8	11	24	14	10	20	10	10	19	10	9
	西 目 屋 村	19	8	11	24	14	10	20	10	10	19	10	9
南津軽郡	南津軽郡計	451	224	227	402	199	203	473	241	232	490	236	254
	藤 崎 町	200	96	104	180	91	89	240	127	113	214	105	109
	大 鰐 町	149	74	75	130	57	73	126	65	61	158	79	79
	田 舎 館 村	102	54	48	92	51	41	107	49	58	118	52	66
北津軽郡	北津軽郡計	527	265	262	519	250	269	523	251	272	544	271	273
	板 柳 町	197	98	99	172	85	87	204	91	113	209	108	101
	鶴 田 町	183	99	84	185	95	90	164	79	85	188	92	96
	中 泊 町	147	68	79	162	70	92	155	81	74	147	71	76
上北郡	上北郡 計	1,224	628	596	1,221	632	589	1,202	616	586	1,277	652	625
	野 辺 地 町	132	71	61	200	94	106	186	95	91	187	84	103
	七 戸 町	200	100	100	188	94	94	174	94	80	222	107	115
	六 戸 町	124	55	69	117	73	44	114	62	52	124	69	55
	横 浜 町	31	16	15	51	29	22	59	28	31	52	29	23
	東 北 町	229	121	108	203	102	101	251	125	126	244	113	131
	六ヶ所村	134	82	52	150	94	56	151	89	62	146	98	48
	おいらせ町	374	183	191	312	146	166	267	123	144	302	152	150
下北郡	下北郡 計	224	130	94	208	124	84	198	123	75	245	137	108
	大 間 町	64	35	29	64	37	27	57	31	26	82	44	38
	東 通 村	106	69	37	87	57	30	88	56	32	105	60	45
	風間浦村	28	13	15	29	13	16	23	17	6	31	19	12
	佐 井 村	26	13	13	28	17	11	30	19	11	27	14	13
三 戸 郡	三戸郡 計	936	432	504	947	492	455	953	496	457	1,034	518	516
	三 戸 町	136	65	71	147	76	71	144	77	67	144	81	63
	五 戸 町	231	115	116	235	113	122	260	141	119	290	132	158
	田 子 町	72	32	40	75	40	35	71	39	32	81	45	36
	南 部 町	266	123	143	273	141	132	241	116	125	256	131	125
	階 上 町	194	82	112	183	102	81	209	108	101	227	109	118
	新 郷 村	37	15	22	34	20	14	28	15	13	36	20	16

表9 男女、年齢(各歳)別 推計人口 - 市町村 - (続き)

(平成19年10月1日現在)

市町村		47歳			48歳			49歳			50歳		
		計	男	女	計	男	女	計	男	女	計	男	女
02	県 計	18,533	8,998	9,535	19,662	9,562	10,100	19,102	9,225	9,877	18,905	9,211	9,694
	市 部 計	14,315	6,887	7,428	15,005	7,236	7,769	14,510	6,984	7,526	14,330	6,897	7,433
	郡 部 計	4,225	2,115	2,110	4,660	2,328	2,332	4,590	2,241	2,349	4,575	2,314	2,261
市	青 森 市	4,085	1,959	2,126	4,447	2,121	2,326	4,216	2,058	2,158	4,201	2,046	2,155
	弘 前 市	2,490	1,143	1,347	2,536	1,199	1,337	2,447	1,102	1,345	2,353	1,085	1,268
	八 戸 市	3,129	1,513	1,616	3,321	1,598	1,723	3,178	1,581	1,597	3,152	1,546	1,606
	黒 石 市	492	244	248	523	261	262	515	224	291	493	229	264
	五所川原市	853	389	464	832	384	448	888	418	470	881	401	480
	十和田市	886	428	458	917	467	450	896	442	454	856	412	444
	三 沢 市	547	312	235	582	295	287	547	296	251	552	277	275
	む つ 市	863	436	427	844	409	435	855	416	439	818	397	421
	つ が る 市	507	252	255	514	258	256	543	257	286	561	279	282
	平 川 市	463	211	252	489	244	245	425	190	235	463	225	238
東津軽郡	東津軽郡計	328	151	177	419	224	195	421	196	225	396	198	198
	平 内 町	181	79	102	211	112	99	211	98	113	207	106	101
	今 別 町	44	26	18	57	31	26	44	17	27	60	27	33
	蓬 田 村	25	11	14	51	28	23	53	24	29	45	18	27
	外ヶ浜町	78	35	43	100	53	47	113	57	56	84	47	37
西 郡	西津軽郡計	283	148	135	294	141	153	304	142	162	279	127	152
	鰺ヶ沢町	158	74	84	165	76	89	169	75	94	167	74	93
	深 浦 町	125	74	51	129	65	64	135	67	68	112	53	59
中 郡	中津軽郡計	17	10	7	24	17	7	12	8	4	16	6	10
	西 目 屋 村	17	10	7	24	17	7	12	8	4	16	6	10
南津軽郡	南津軽郡計	445	217	228	486	239	247	555	263	292	496	240	256
	藤 崎 町	207	99	108	202	92	110	271	127	144	227	111	116
	大 鰐 町	137	66	71	165	80	85	153	66	87	153	64	89
	田舎館村	101	52	49	119	67	52	131	70	61	116	65	51
北津軽郡	北津軽郡計	553	246	307	591	292	299	623	286	337	599	306	293
	板 柳 町	213	99	114	219	105	114	235	110	125	203	103	100
	鶴 田 町	163	75	88	212	111	101	162	74	88	171	83	88
	中 泊 町	177	72	105	160	76	84	226	102	124	225	120	105
上北郡	上北郡 計	1,336	694	642	1,461	719	742	1,411	705	706	1,449	757	692
	野 辺 地 町	209	102	107	210	99	111	218	96	122	217	105	112
	七 戸 町	199	110	89	255	119	136	224	105	119	242	133	109
	六 戸 町	145	68	77	142	56	86	146	74	72	143	76	67
	横 浜 町	44	19	25	58	24	34	74	39	35	66	33	33
	東 北 町	277	154	123	262	117	145	244	121	123	294	146	148
	六ヶ所村	149	91	58	170	106	64	166	104	62	175	115	60
	おいらせ町	313	150	163	364	198	166	339	166	173	312	149	163
下北郡	下北郡 計	263	149	114	253	146	107	261	141	120	298	158	140
	大 間 町	80	41	39	79	45	34	70	43	27	99	47	52
	東 通 村	111	70	41	113	67	46	131	66	65	134	81	53
	風間浦村	29	12	17	29	16	13	27	11	16	37	16	21
	佐 井 村	43	26	17	32	18	14	33	21	12	28	14	14
三 戸 郡	三戸郡 計	1,000	500	500	1,132	550	582	1,003	500	503	1,042	522	520
	三 戸 町	136	71	65	155	62	93	137	75	62	144	77	67
	五 戸 町	288	139	149	299	157	142	271	132	139	262	131	131
	田 子 町	82	42	40	109	51	58	76	32	44	95	49	46
	南 部 町	258	135	123	288	146	142	288	140	148	273	129	144
	階 上 町	199	94	105	236	114	122	204	107	97	228	117	111
	新 郷 村	37	19	18	45	20	25	27	14	13	40	19	21

表9 男女、年齢(各歳)別 推計人口 - 市町村 - (続き)

(平成19年10月1日現在)

市町村	年齢	51歳			52歳			53歳			54歳		
		計	男	女	計	男	女	計	男	女	計	男	女
02 県 計		19,473	9,309	10,164	20,829	9,989	10,840	20,976	10,313	10,663	22,020	10,629	11,391
市 部 計		14,667	6,937	7,730	15,615	7,404	8,211	15,628	7,607	8,021	16,460	7,918	8,542
郡 部 計		4,811	2,375	2,436	5,214	2,588	2,626	5,342	2,704	2,638	5,568	2,719	2,849
市 部	青 森 市	4,267	2,034	2,233	4,322	2,027	2,295	4,352	2,115	2,237	4,618	2,212	2,406
	弘 前 市	2,427	1,083	1,344	2,635	1,225	1,410	2,564	1,189	1,375	2,698	1,238	1,460
	八 戸 市	3,310	1,573	1,737	3,641	1,770	1,871	3,632	1,806	1,826	3,726	1,831	1,895
	黒 石 市	460	223	237	579	259	320	568	270	298	601	283	318
	五所川原市	882	391	491	871	389	482	884	437	447	971	462	509
	十和田市	944	459	485	1,011	459	552	1,011	503	508	1,014	474	540
	三 沢 市	537	293	244	600	329	271	591	314	277	616	345	271
	む つ 市	838	400	438	909	456	453	996	486	510	1,046	477	569
	つ が る 市	546	265	281	568	266	302	547	251	296	600	321	279
	平 川 市	456	216	240	479	224	255	483	236	247	570	275	295
東津軽郡	東津軽郡計	426	206	220	450	217	233	463	233	230	481	223	258
	平 内 町	190	90	100	220	104	116	251	120	131	225	111	114
	今 別 町	52	26	26	55	28	27	50	32	18	64	27	37
	蓬 田 村	54	24	30	54	28	26	52	27	25	50	26	24
	外ヶ浜町	130	66	64	121	57	64	110	54	56	142	59	83
西 郡	西津軽郡計	305	138	167	316	145	171	375	182	193	361	166	195
	鰺ヶ沢町	159	80	79	180	80	100	193	85	108	202	92	110
	深 浦 町	146	58	88	136	65	71	182	97	85	159	74	85
中 郡	中津軽郡計	13	7	6	25	12	13	17	4	13	17	8	9
	西目屋村	13	7	6	25	12	13	17	4	13	17	8	9
南津軽郡	南津軽郡計	468	209	259	556	273	283	530	248	282	592	304	288
	藤 崎 町	218	98	120	246	131	115	251	118	133	261	145	116
	大 鰐 町	139	60	79	181	86	95	152	73	79	210	114	96
	田舎館村	111	51	60	129	56	73	127	57	70	121	45	76
北津軽郡	北津軽郡計	624	306	318	693	346	347	681	338	343	702	336	366
	板 柳 町	211	98	113	255	128	127	227	107	120	244	114	130
	鶴 田 町	201	107	94	210	93	117	226	118	108	243	117	126
	中 泊 町	212	101	111	228	125	103	228	113	115	215	105	110
上北郡	上北郡 計	1,520	732	788	1,647	823	824	1,684	876	808	1,792	893	899
	野辺地町	218	103	115	239	112	127	243	129	114	267	105	162
	七 戸 町	266	123	143	283	140	143	308	133	175	296	160	136
	六 戸 町	154	74	80	166	86	80	174	97	77	181	97	84
	横 浜 町	46	19	27	81	36	45	77	39	38	72	35	37
	東 北 町	294	142	152	273	136	137	308	150	158	367	184	183
	六ヶ所村	179	109	70	210	128	82	188	122	66	194	115	79
	おいらせ町	363	162	201	395	185	210	386	206	180	415	197	218
下北郡	下北郡 計	284	161	123	344	202	142	336	190	146	342	168	174
	大 間 町	82	47	35	101	58	43	121	70	51	99	45	54
	東 通 村	139	73	66	153	95	58	124	69	55	139	72	67
	風間浦村	28	16	12	40	20	20	53	29	24	42	19	23
	佐 井 村	35	25	10	50	29	21	38	22	16	62	32	30
三 戸 郡	三戸郡 計	1,171	616	555	1,183	570	613	1,256	633	623	1,281	621	660
	三 戸 町	160	93	67	179	92	87	199	100	99	206	87	119
	五 戸 町	312	156	156	315	141	174	295	141	154	332	162	170
	田 子 町	111	55	56	110	49	61	103	54	49	112	60	52
	南 部 町	303	153	150	317	158	159	344	172	172	332	164	168
	階 上 町	228	126	102	224	111	113	268	133	135	242	119	123
	新 郷 村	57	33	24	38	19	19	47	33	14	57	29	28

表9 男女、年齢(各歳)別 推計人口 - 市町村 - (続き)

(平成19年10月1日現在)

市町村	年齢	55歳			56歳			57歳			58歳		
		計	男	女	計	男	女	計	男	女	計	男	女
02 県 計		22,413	11,017	11,396	23,217	11,116	12,101	25,480	12,183	13,297	25,931	12,462	13,469
市 部 計		16,911	8,244	8,667	17,512	8,293	9,219	19,429	9,157	10,272	19,822	9,415	10,407
郡 部 計		5,505	2,777	2,728	5,712	2,831	2,881	6,059	3,032	3,027	6,107	3,048	3,059
市 部	青 森 市	4,767	2,302	2,465	5,056	2,337	2,719	5,756	2,670	3,086	5,865	2,735	3,130
	弘 前 市	2,684	1,313	1,371	2,872	1,321	1,551	3,210	1,474	1,736	3,334	1,535	1,799
	八 戸 市	3,873	1,914	1,959	3,884	1,918	1,966	4,286	2,046	2,240	4,461	2,194	2,267
	黒 石 市	575	271	304	614	283	331	693	304	389	718	354	364
	五所川原市	999	460	539	980	470	510	1,063	511	552	1,007	464	543
	十和田市	1,118	549	569	1,209	566	643	1,260	609	651	1,305	613	692
	三 沢 市	598	304	294	647	319	328	614	323	291	617	300	317
	む つ 市	1,102	534	568	1,095	508	587	1,224	589	635	1,211	605	606
	つ が る 市	602	308	294	603	296	307	681	319	362	672	336	336
	平 川 市	593	289	304	552	275	277	642	312	330	632	279	353
東津軽郡	東津軽郡計	479	238	241	495	233	262	569	301	268	583	281	302
	平 内 町	220	104	116	237	106	131	274	145	129	291	137	154
	今 別 町	74	40	34	65	32	33	75	42	33	70	35	35
	蓬 田 村	51	28	23	58	31	27	59	33	26	75	35	40
	外ヶ浜町	134	66	68	135	64	71	161	81	80	147	74	73
西 郡	西津軽郡計	348	180	168	346	170	176	420	205	215	423	207	216
	鰺ヶ沢町	169	85	84	196	97	99	225	113	112	242	120	122
	深 浦 町	179	95	84	150	73	77	195	92	103	181	87	94
中 郡	中津軽郡計	20	12	8	25	13	12	29	16	13	32	18	14
	西目屋村	20	12	8	25	13	12	29	16	13	32	18	14
南津軽郡	南津軽郡計	580	252	328	621	292	329	665	316	349	669	316	353
	藤 崎 町	253	119	134	264	132	132	284	144	140	259	119	140
	大 鰐 町	190	82	108	200	88	112	230	99	131	239	116	123
	田舎館村	137	51	86	157	72	85	151	73	78	171	81	90
北津軽郡	北津軽郡計	708	345	363	714	345	369	753	365	388	762	380	382
	板 柳 町	228	113	115	271	127	144	250	114	136	267	139	128
	鶴 田 町	240	119	121	220	110	110	247	129	118	246	111	135
	中 泊 町	240	113	127	223	108	115	256	122	134	249	130	119
上北郡	上北郡 計	1,746	917	829	1,847	943	904	1,852	919	933	1,964	989	975
	野辺地町	248	132	116	278	121	157	270	122	148	291	143	148
	七 戸 町	335	172	163	335	184	151	310	152	158	385	187	198
	六 戸 町	193	96	97	208	106	102	208	108	100	196	97	99
	横 浜 町	83	47	36	85	42	43	87	40	47	101	39	62
	東 北 町	295	159	136	334	170	164	365	184	181	353	172	181
	六ヶ所村	186	108	78	179	98	81	191	110	81	193	115	78
	おいらせ町	406	203	203	428	222	206	421	203	218	445	236	209
下北郡	下北郡 計	339	193	146	347	201	146	360	196	164	328	165	163
	大 間 町	108	54	54	113	65	48	110	59	51	108	50	58
	東 通 村	140	82	58	140	85	55	142	79	63	117	57	60
	風間浦村	40	21	19	42	20	22	42	21	21	49	29	20
	佐 井 村	51	36	15	52	31	21	66	37	29	54	29	25
三 戸 郡	三戸郡 計	1,285	640	645	1,317	634	683	1,411	714	697	1,346	692	654
	三 戸 町	188	83	105	212	100	112	222	113	109	215	113	102
	五 戸 町	348	180	168	327	150	177	344	167	177	378	194	184
	田 子 町	130	59	71	96	54	42	117	62	55	107	50	57
	南 部 町	318	153	165	355	165	190	402	210	192	344	175	169
	階 上 町	245	125	120	269	140	129	267	139	128	241	125	116
	新 郷 村	56	40	16	58	25	33	59	23	36	61	35	26

表9 男女、年齢(各歳)別 推計人口 - 市町村 - (続き)

(平成19年10月1日現在)

市町村	年齢	59歳			60歳			61歳			62歳		
		計	男	女	計	男	女	計	男	女	計	男	女
02 県 計		24,460	11,951	12,509	24,077	11,606	12,471	14,946	6,961	7,985	15,592	7,272	8,320
市 部 計		18,556	8,936	9,620	18,453	8,813	9,640	11,484	5,302	6,182	12,023	5,564	6,459
郡 部 計		5,907	3,017	2,890	5,622	2,791	2,831	3,461	1,658	1,803	3,571	1,710	1,861
市 部	青 森 市	5,514	2,589	2,925	5,288	2,537	2,751	3,180	1,482	1,698	3,500	1,651	1,849
	弘 前 市	3,102	1,487	1,615	3,289	1,533	1,756	1,947	872	1,075	2,097	943	1,154
	八 戸 市	4,245	2,022	2,223	4,091	1,952	2,139	2,844	1,323	1,521	2,727	1,297	1,430
	黒 石 市	607	295	312	657	332	325	352	167	185	400	191	209
	五所川原市	887	411	476	1,062	493	569	601	265	336	644	253	391
	十和田市	1,291	659	632	1,220	591	629	814	413	401	748	351	397
	三 沢 市	601	310	291	569	268	301	358	178	180	354	169	185
	む つ 市	1,138	552	586	1,035	498	537	656	295	361	772	336	436
	つ が る 市	589	316	273	653	318	335	385	179	206	404	189	215
	平 川 市	582	295	287	589	291	298	347	128	219	377	184	193
東津軽郡	東津軽郡計	567	288	279	512	250	262	283	133	150	344	181	163
	平 内 町	258	144	114	255	126	129	130	62	68	159	81	78
	今 別 町	75	36	39	68	36	32	34	12	22	47	20	27
	蓬 田 村	51	28	23	59	25	34	35	20	15	40	23	17
	外ヶ浜町	183	80	103	130	63	67	84	39	45	98	57	41
西 郡	西津軽郡計	397	198	199	370	170	200	237	105	132	257	114	143
	鰺ヶ沢町	195	104	91	193	94	99	121	64	57	112	43	69
	深 浦 町	202	94	108	177	76	101	116	41	75	145	71	74
中 郡	中津軽郡計	20	10	10	31	15	16	15	7	8	6	4	2
	西 目 屋 村	20	10	10	31	15	16	15	7	8	6	4	2
南津軽郡	南津軽郡計	609	303	306	641	338	303	331	152	179	393	167	226
	藤 崎 町	270	127	143	274	133	141	136	62	74	143	63	80
	大 鰐 町	212	105	107	212	119	93	127	54	73	136	60	76
	田舎館村	127	71	56	155	86	69	68	36	32	114	44	70
北津軽郡	北津軽郡計	736	361	375	817	413	404	450	198	252	504	233	271
	板 柳 町	273	127	146	295	145	150	165	71	94	180	90	90
	鶴 田 町	231	115	116	261	122	139	148	63	85	168	76	92
	中 泊 町	232	119	113	261	146	115	137	64	73	156	67	89
上北郡	上北郡 計	1,870	968	902	1,709	837	872	1,141	564	577	1,092	542	550
	野 辺 地 町	279	135	144	263	115	148	161	72	89	187	92	95
	七 戸 町	355	199	156	324	166	158	220	106	114	248	115	133
	六 戸 町	192	106	86	165	71	94	118	55	63	108	54	54
	横 浜 町	86	45	41	88	37	51	56	27	29	65	36	29
	東 北 町	384	182	202	329	165	164	217	113	104	186	98	88
	六ヶ所村	188	105	83	163	101	62	113	69	44	94	57	37
	おいらせ町	386	196	190	377	182	195	256	122	134	204	90	114
下北郡	下北郡 計	326	170	156	271	132	139	147	78	69	171	82	89
	大 間 町	115	57	58	90	44	46	41	25	16	57	24	33
	東 通 村	133	73	60	95	49	46	55	32	23	58	33	25
	風間浦村	44	25	19	44	17	27	34	14	20	28	13	15
	佐 井 村	34	15	19	42	22	20	17	7	10	28	12	16
三戸郡	三戸郡 計	1,382	719	663	1,271	636	635	857	421	436	804	387	417
	三 戸 町	226	118	108	164	75	89	140	69	71	155	67	88
	五 戸 町	363	192	171	377	184	193	221	106	115	180	92	88
	田 子 町	108	47	61	107	48	59	84	39	45	66	32	34
	南 部 町	391	193	198	363	184	179	234	118	116	220	105	115
	階 上 町	239	138	101	208	113	95	146	74	72	142	71	71
	新 郷 村	55	31	24	52	32	20	32	15	17	41	20	21

表9 男女、年齢(各歳)別 推計人口 - 市町村 - (続き)

(平成19年10月1日現在)

市町村		63歳			64歳			65歳			66歳		
		計	男	女	計	男	女	計	男	女	計	男	女
02	県 計	18,698	8,638	10,060	18,843	8,581	10,262	19,275	8,663	10,612	18,377	8,177	10,200
	市 部 計	14,167	6,550	7,617	14,401	6,529	7,872	14,641	6,576	8,065	13,876	6,191	7,685
	郡 部 計	4,528	2,086	2,442	4,440	2,051	2,389	4,638	2,090	2,548	4,501	1,988	2,513
市 部	青 森 市	4,177	1,956	2,221	4,147	1,892	2,255	4,213	1,865	2,348	3,803	1,703	2,100
	弘 前 市	2,392	1,061	1,331	2,418	1,075	1,343	2,491	1,097	1,394	2,441	1,066	1,375
	八 戸 市	3,334	1,588	1,746	3,374	1,558	1,816	3,399	1,547	1,852	3,293	1,515	1,778
	黒 石 市	475	195	280	469	207	262	503	230	273	434	183	251
	五所川原市	744	329	415	826	347	479	937	409	528	811	353	458
	十和田市	879	415	464	920	407	513	864	409	455	885	412	473
	三 沢 市	464	205	259	453	202	251	464	196	268	455	214	241
	む つ 市	818	385	433	841	395	446	819	397	422	802	342	460
	つ が る 市	440	203	237	500	225	275	532	239	293	477	199	278
	平 川 市	444	213	231	453	221	232	419	187	232	475	204	271
東津軽郡	東津軽郡計	431	186	245	383	180	203	442	197	245	412	171	241
	平 内 町	198	83	115	179	88	91	181	80	101	172	85	87
	今 別 町	59	27	32	50	22	28	58	29	29	67	31	36
	蓬 田 村	47	22	25	42	19	23	43	19	24	42	10	32
	外ヶ浜町	127	54	73	112	51	61	160	69	91	131	45	86
西 郡	西津軽郡計	337	153	184	309	136	173	383	180	203	366	172	194
	鰺ヶ沢町	176	78	98	161	75	86	179	92	87	174	82	92
	深 浦 町	161	75	86	148	61	87	204	88	116	192	90	102
中 郡	中津軽郡計	22	9	13	24	14	10	23	9	14	20	7	13
	西 目 屋 村	22	9	13	24	14	10	23	9	14	20	7	13
南津軽郡	南津軽郡計	495	201	294	467	207	260	550	229	321	470	207	263
	藤 崎 町	218	86	132	192	82	110	230	102	128	184	82	102
	大 鰐 町	159	67	92	167	73	94	206	87	119	179	75	104
	田 舎 館 村	118	48	70	108	52	56	114	40	74	107	50	57
北津軽郡	北津軽郡計	639	296	343	582	259	323	619	284	335	633	276	357
	板 柳 町	229	105	124	208	89	119	213	100	113	229	105	124
	鶴 田 町	210	101	109	191	90	101	195	97	98	199	86	113
	中 泊 町	200	90	110	183	80	103	211	87	124	205	85	120
上北郡	上北郡 計	1,267	599	668	1,377	649	728	1,356	619	737	1,339	565	774
	野 辺 地 町	243	107	136	215	95	120	202	100	102	216	98	118
	七 戸 町	204	96	108	281	139	142	269	124	145	263	103	160
	六 戸 町	131	62	69	136	67	69	157	76	81	136	60	76
	横 浜 町	61	30	31	80	34	46	67	29	38	73	28	45
	東 北 町	257	126	131	252	116	136	280	125	155	261	113	148
	六ヶ所村	101	52	49	122	65	57	98	45	53	115	47	68
	おいらせ町	270	126	144	291	133	158	283	120	163	275	116	159
下北郡	下北郡 計	248	115	133	219	98	121	256	126	130	240	112	128
	大 間 町	73	34	39	64	25	39	81	42	39	59	19	40
	東 通 村	90	47	43	84	37	47	81	40	41	89	43	46
	風間浦村	41	18	23	29	16	13	44	17	27	33	14	19
	佐 井 村	44	16	28	42	20	22	50	27	23	59	36	23
三 戸 郡	三戸郡 計	1,089	527	562	1,079	508	571	1,009	446	563	1,021	478	543
	三 戸 町	171	91	80	186	81	105	177	68	109	185	89	96
	五 戸 町	296	147	149	282	133	149	248	105	143	247	103	144
	田 子 町	97	43	54	79	33	46	93	37	56	95	45	50
	南 部 町	312	143	169	288	139	149	301	145	156	273	142	131
	階 上 町	175	85	90	195	99	96	154	80	74	160	78	82
	新 郷 村	38	18	20	49	23	26	36	11	25	61	21	40

表9 男女、年齢(各歳)別 推計人口 - 市町村 - (続き)

(平成19年10月1日現在)

市町村		67歳			68歳			69歳			70歳		
		計	男	女	計	男	女	計	男	女	計	男	女
02	県 計	17,282	7,773	9,509	15,341	6,954	8,387	18,798	8,238	10,560	18,927	8,356	10,571
	市 部 計	13,016	5,890	7,126	11,370	5,160	6,210	13,826	6,041	7,785	14,054	6,273	7,781
	郡 部 計	4,268	1,883	2,385	3,969	1,792	2,177	4,973	2,201	2,772	4,872	2,082	2,790
市	青 森 市	3,739	1,691	2,048	3,192	1,474	1,718	3,754	1,607	2,147	3,795	1,689	2,106
	弘 前 市	2,273	1,014	1,259	1,916	843	1,073	2,421	1,041	1,380	2,577	1,169	1,408
	八 戸 市	2,862	1,338	1,524	2,612	1,247	1,365	3,002	1,344	1,658	2,970	1,321	1,649
	黒 石 市	416	187	229	421	187	234	477	206	271	550	239	311
	五所川原市	800	351	449	683	274	409	973	418	555	976	430	546
	十和田市	788	362	426	677	306	371	868	396	472	850	372	478
	三 沢 市	396	175	221	365	181	184	437	189	248	392	194	198
	む つ 市	806	367	439	704	324	380	790	360	430	786	356	430
	つ が る 市	464	196	268	439	190	249	612	263	349	627	283	344
	平 川 市	472	209	263	361	134	227	492	217	275	531	220	311
東津軽郡	東津軽郡計	402	160	242	393	182	211	430	199	231	453	176	277
	平 内 町	160	58	102	159	63	96	163	68	95	181	80	101
	今 別 町	62	25	37	64	30	34	82	42	40	64	22	42
	蓬 田 村	47	29	18	45	23	22	47	21	26	62	26	36
	外ヶ浜町	133	48	85	125	66	59	138	68	70	146	48	98
西 郡	西津軽郡計	311	134	177	343	158	185	409	179	230	416	179	237
	鰺ヶ沢町	170	67	103	169	72	97	207	100	107	204	89	115
	深 浦 町	141	67	74	174	86	88	202	79	123	212	90	122
中 郡	中津軽郡計	17	6	11	17	5	12	27	14	13	32	13	19
	西目屋村	17	6	11	17	5	12	27	14	13	32	13	19
南津軽郡	南津軽郡計	477	191	286	451	198	253	559	244	315	568	248	320
	藤 崎 町	199	85	114	183	82	101	233	92	141	226	97	129
	大 鰐 町	176	62	114	153	60	93	196	92	104	213	88	125
	田舎館村	102	44	58	115	56	59	130	60	70	129	63	66
北津軽郡	北津軽郡計	599	280	319	544	236	308	712	288	424	734	308	426
	板 柳 町	231	113	118	200	85	115	241	104	137	248	99	149
	鶴 田 町	185	78	107	169	70	99	229	90	139	241	97	144
	中 泊 町	183	89	94	175	81	94	242	94	148	245	112	133
上北郡	上北郡 計	1,212	543	669	1,104	517	587	1,401	617	784	1,356	596	760
	野辺地町	209	93	116	159	69	90	239	99	140	188	79	109
	七 戸 町	230	106	124	184	92	92	245	97	148	268	108	160
	六 戸 町	137	58	79	115	49	66	152	64	88	143	72	71
	横 浜 町	83	29	54	78	36	42	90	48	42	73	30	43
	東 北 町	206	87	119	255	122	133	271	117	154	269	114	155
	六ヶ所村	103	42	61	93	48	45	125	55	70	125	55	70
	おいらせ町	244	128	116	220	101	119	279	137	142	290	138	152
下北郡	下北郡 計	237	116	121	222	106	116	293	150	143	263	101	162
	大 間 町	60	29	31	80	37	43	86	46	40	86	33	53
	東 通 村	93	44	49	78	34	44	119	64	55	95	43	52
	風間浦村	52	24	28	34	18	16	40	17	23	39	15	24
	佐 井 村	32	19	13	30	17	13	48	23	25	43	10	33
三 戸 郡	三戸郡 計	1,013	453	560	895	390	505	1,142	510	632	1,050	461	589
	三 戸 町	184	94	90	144	62	82	192	78	114	170	74	96
	五 戸 町	243	113	130	245	110	135	273	119	154	273	128	145
	田 子 町	106	46	60	88	38	50	136	65	71	109	46	63
	南 部 町	259	110	149	239	111	128	333	152	181	269	118	151
	階 上 町	167	62	105	128	47	81	164	72	92	170	75	95
	新 郷 村	54	28	26	51	22	29	44	24	20	59	20	39

表9 男女、年齢(各歳)別 推計人口 - 市町村 - (続き)

(平成19年10月1日現在)

市町村		71歳			72歳			73歳			74歳		
		計	男	女	計	男	女	計	男	女	計	男	女
02	県 計	18,232	8,013	10,219	18,351	7,940	10,411	17,719	7,657	10,062	17,389	7,417	9,972
	市 部 計	13,245	5,864	7,381	13,365	5,765	7,600	12,855	5,514	7,341	12,631	5,370	7,261
	郡 部 計	4,983	2,145	2,838	4,986	2,176	2,810	4,865	2,144	2,721	4,760	2,047	2,713
市	青 森 市	3,616	1,613	2,003	3,516	1,475	2,041	3,377	1,383	1,994	3,368	1,381	1,987
	弘 前 市	2,252	930	1,322	2,397	984	1,413	2,265	959	1,306	2,404	1,056	1,348
	八 戸 市	2,939	1,328	1,611	2,914	1,318	1,596	2,736	1,198	1,538	2,558	1,092	1,466
	黒 石 市	485	205	280	468	196	272	491	212	279	413	175	238
	五所川原市	801	372	429	877	372	505	890	404	486	892	391	501
	十和田市	868	395	473	839	373	466	805	334	471	791	336	455
	三 沢 市	450	206	244	462	199	263	455	181	274	419	165	254
	む つ 市	803	360	443	800	363	437	745	356	389	706	300	406
	つ が る 市	566	252	314	593	257	336	576	262	314	588	265	323
	平 川 市	465	203	262	499	228	271	515	225	290	492	209	283
東津軽郡	東津軽郡計	460	177	283	473	202	271	475	206	269	504	215	289
	平 内 町	207	81	126	171	77	94	198	84	114	198	84	114
	今 別 町	72	25	47	81	31	50	81	41	40	83	23	60
	蓬 田 村	50	19	31	61	26	35	39	15	24	64	30	34
	外ヶ浜町	131	52	79	160	68	92	157	66	91	159	78	81
西 郡	西津軽郡計	411	171	240	410	188	222	412	185	227	397	183	214
	鰺ヶ沢町	203	76	127	221	89	132	213	93	120	204	91	113
	深 浦 町	208	95	113	189	99	90	199	92	107	193	92	101
中 郡	中津軽郡計	27	10	17	28	15	13	38	18	20	27	6	21
	西 目 屋 村	27	10	17	28	15	13	38	18	20	27	6	21
南津軽郡	南津軽郡計	559	248	311	536	224	312	550	249	301	518	217	301
	藤 崎 町	211	93	118	220	100	120	245	112	133	211	87	124
	大 鰐 町	219	94	125	186	66	120	189	91	98	189	84	105
	田 舎 館 村	129	61	68	130	58	72	116	46	70	118	46	72
北津軽郡	北津軽郡計	650	287	363	720	299	421	686	312	374	672	303	369
	板 柳 町	237	99	138	207	85	122	249	118	131	240	106	134
	鶴 田 町	190	86	104	248	111	137	225	104	121	196	89	107
	中 泊 町	223	102	121	265	103	162	212	90	122	236	108	128
上北郡	上北郡 計	1,445	635	810	1,370	600	770	1,304	562	742	1,250	522	728
	野 辺 地 町	226	96	130	212	93	119	174	75	99	213	91	122
	七 戸 町	272	125	147	246	110	136	262	115	147	256	90	166
	六 戸 町	176	72	104	155	73	82	143	60	83	133	59	74
	横 浜 町	89	40	49	80	32	48	86	37	49	72	34	38
	東 北 町	312	130	182	289	122	167	329	144	185	259	116	143
	六ヶ所村	114	49	65	142	68	74	93	35	58	119	49	70
	おいらせ町	256	123	133	246	102	144	217	96	121	198	83	115
下北郡	下北郡 計	294	128	166	273	134	139	262	106	156	309	138	171
	大 間 町	75	36	39	96	47	49	62	27	35	87	34	53
	東 通 村	130	52	78	100	47	53	113	46	67	117	56	61
	風間浦村	48	25	23	29	16	13	44	20	24	54	21	33
	佐 井 村	41	15	26	48	24	24	43	13	30	51	27	24
三戸郡	三戸郡 計	1,137	489	648	1,176	514	662	1,138	506	632	1,083	463	620
	三 戸 町	189	90	99	203	83	120	188	85	103	189	79	110
	五 戸 町	313	128	185	313	139	174	282	128	154	288	125	163
	田 子 町	124	53	71	130	59	71	136	59	77	111	54	57
	南 部 町	289	125	164	303	131	172	314	133	181	301	120	181
	階 上 町	172	66	106	151	66	85	168	79	89	134	60	74
	新 郷 村	50	27	23	76	36	40	50	22	28	60	25	35

表9 男女、年齢(各歳)別 推計人口 - 市町村 - (続き)

(平成19年10月1日現在)

市町村		75歳			76歳			77歳			78歳		
		計	男	女	計	男	女	計	男	女	計	男	女
02	県 計	16,467	6,808	9,659	15,956	6,568	9,388	14,637	5,941	8,696	13,162	5,356	7,806
	市 部 計	11,838	4,867	6,971	11,530	4,721	6,809	10,596	4,284	6,312	9,427	3,813	5,614
	郡 部 計	4,628	1,940	2,688	4,422	1,846	2,576	4,043	1,660	2,383	3,736	1,544	2,192
市 部	青 森 市	3,230	1,268	1,962	3,156	1,300	1,856	2,982	1,193	1,789	2,520	1,043	1,477
	弘 前 市	2,193	898	1,295	2,179	865	1,314	1,961	758	1,203	1,825	740	1,085
	八 戸 市	2,356	994	1,362	2,260	952	1,308	2,093	864	1,229	1,862	735	1,127
	黒 石 市	433	166	267	471	191	280	409	166	243	353	157	196
	五所川原市	792	340	452	794	327	467	687	277	410	605	235	370
	十和田市	743	323	420	675	278	397	633	276	357	599	243	356
	三 沢 市	418	168	250	401	166	235	325	141	184	304	126	178
	む つ 市	725	304	421	658	260	398	546	235	311	531	198	333
	つ が る 市	537	222	315	499	194	305	508	195	313	458	191	267
	平 川 市	411	184	227	437	188	249	452	179	273	370	145	225
東津軽郡	東津軽郡計	447	210	237	448	185	263	396	161	235	359	148	211
	平 内 町	193	101	92	162	54	108	164	67	97	168	75	93
	今 別 町	64	23	41	85	43	42	67	24	43	62	29	33
	蓬 田 村	49	27	22	55	19	36	44	20	24	40	14	26
	外ヶ浜町	141	59	82	146	69	77	121	50	71	89	30	59
西 郡	西津軽郡計	376	150	226	364	154	210	361	142	219	315	133	182
	鰺ヶ沢町	192	78	114	187	77	110	205	81	124	170	68	102
	深 浦 町	184	72	112	177	77	100	156	61	95	145	65	80
中 郡	中津軽郡計	31	14	17	27	12	15	24	9	15	26	10	16
	西目屋村	31	14	17	27	12	15	24	9	15	26	10	16
南津軽郡	南津軽郡計	543	220	323	537	238	299	463	191	272	389	154	235
	藤 崎 町	240	96	144	216	93	123	196	78	118	165	74	91
	大 鰐 町	193	84	109	206	97	109	151	59	92	124	47	77
	田舎館村	110	40	70	115	48	67	116	54	62	100	33	67
北津軽郡	北津軽郡計	624	256	368	602	253	349	518	209	309	494	196	298
	板 柳 町	215	82	133	203	77	126	180	76	104	167	71	96
	鶴 田 町	203	88	115	199	85	114	181	64	117	157	66	91
	中 泊 町	206	86	120	200	91	109	157	69	88	170	59	111
上北郡	上北郡 計	1,267	531	736	1,172	475	697	1,120	461	659	1,039	441	598
	野辺地町	162	49	113	182	70	112	168	70	98	166	65	101
	七 戸 町	286	123	163	213	86	127	241	99	142	201	81	120
	六 戸 町	159	67	92	125	48	77	128	48	80	111	51	60
	横 浜 町	68	27	41	68	25	43	53	25	28	53	21	32
	東 北 町	270	109	161	261	121	140	233	98	135	233	94	139
	六ヶ所村	113	62	51	92	40	52	100	43	57	104	45	59
	おいらせ町	209	94	115	231	85	146	197	78	119	171	84	87
下北郡	下北郡 計	263	117	146	236	111	125	230	85	145	214	103	111
	大 間 町	63	24	39	72	34	38	60	27	33	56	20	36
	東 通 村	120	55	65	106	46	60	99	31	68	83	39	44
	風間浦村	44	25	19	25	11	14	29	8	21	34	21	13
	佐 井 村	36	13	23	33	20	13	42	19	23	41	23	18
三戸郡	三戸郡 計	1,077	442	635	1,036	418	618	931	402	529	900	359	541
	三 戸 町	176	62	114	177	72	105	150	57	93	160	57	103
	五 戸 町	295	131	164	263	96	167	253	101	152	218	83	135
	田 子 町	106	49	57	97	48	49	97	54	43	92	39	53
	南 部 町	300	108	192	305	120	185	261	116	145	272	116	156
	階 上 町	145	67	78	134	54	80	125	56	69	108	43	65
	新 郷 村	55	25	30	60	28	32	45	18	27	50	21	29

表9 男女、年齢(各歳)別 推計人口 - 市町村 - (続き)

(平成19年10月1日現在)

市町村		79歳			80歳			81歳			82歳		
		計	男	女	計	男	女	計	男	女	計	男	女
02	県 計	13,572	5,214	8,358	11,951	4,535	7,416	10,915	4,025	6,890	10,202	3,580	6,622
	市 部 計	9,625	3,650	5,975	8,495	3,243	5,252	7,618	2,804	4,814	7,185	2,498	4,687
	郡 部 計	3,947	1,564	2,383	3,456	1,293	2,163	3,297	1,221	2,076	3,018	1,084	1,934
市 部	青 森 市	2,574	991	1,583	2,254	842	1,412	2,002	722	1,280	1,957	662	1,295
	弘 前 市	1,812	675	1,137	1,586	616	970	1,423	526	897	1,412	505	907
	八 戸 市	1,808	682	1,126	1,659	663	996	1,515	588	927	1,295	442	853
	黒 石 市	375	136	239	328	116	212	322	129	193	296	108	188
	五所川原市	688	255	433	525	207	318	448	167	281	481	165	316
	十和田市	595	224	371	534	189	345	493	175	318	458	157	301
	三 沢 市	327	123	204	301	130	171	262	90	172	223	84	139
	む つ 市	545	205	340	534	206	328	483	173	310	422	131	291
	つ が る 市	494	186	308	444	162	282	375	129	246	364	144	220
	平 川 市	407	173	234	330	112	218	295	105	190	277	100	177
東 津 軽 郡	東津軽郡計	388	167	221	352	111	241	327	131	196	289	104	185
	平 内 町	154	59	95	148	41	107	114	41	73	118	43	75
	今 別 町	50	27	23	46	13	33	52	21	31	46	17	29
	蓬 田 村	55	21	34	37	10	27	38	14	24	42	16	26
	外ヶ浜町	129	60	69	121	47	74	123	55	68	83	28	55
西 郡	西津軽郡計	320	126	194	324	127	197	259	89	170	261	84	177
	鰺ヶ沢町	176	67	109	175	65	110	149	51	98	129	40	89
	深 浦 町	144	59	85	149	62	87	110	38	72	132	44	88
中 郡	中津軽郡計	39	18	21	27	12	15	34	11	23	11	6	5
	西 目 屋 村	39	18	21	27	12	15	34	11	23	11	6	5
南 津 軽 郡	南津軽郡計	447	174	273	377	135	242	349	125	224	369	137	232
	藤 崎 町	187	76	111	160	60	100	165	64	101	143	56	87
	大 鰐 町	151	58	93	132	43	89	116	38	78	143	49	94
	田 舎 館 村	109	40	69	85	32	53	68	23	45	83	32	51
北 津 軽 郡	北津軽郡計	562	208	354	438	163	275	427	140	287	382	144	238
	板 柳 町	195	64	131	148	51	97	133	44	89	119	43	76
	鶴 田 町	178	72	106	143	57	86	156	51	105	114	43	71
	中 泊 町	189	72	117	147	55	92	138	45	93	149	58	91
上 北 郡	上北郡 計	1,030	401	629	948	366	582	895	333	562	792	268	524
	野 辺 地 町	162	62	100	139	54	85	123	36	87	120	45	75
	七 戸 町	209	76	133	195	88	107	190	71	119	161	43	118
	六 戸 町	118	43	75	123	40	83	103	51	52	77	35	42
	横 浜 町	64	19	45	46	19	27	38	17	21	50	13	37
	東 北 町	202	88	114	180	75	105	205	75	130	164	56	108
	六ヶ所村	93	33	60	93	26	67	77	26	51	67	27	40
	おいらせ町	182	80	102	172	64	108	159	57	102	153	49	104
下 北 郡	下北郡 計	217	93	124	173	71	102	194	70	124	173	72	101
	大 間 町	66	28	38	33	15	18	49	15	34	54	22	32
	東 通 村	90	36	54	69	34	35	81	33	48	69	27	42
	風間浦村	32	17	15	33	9	24	28	11	17	22	10	12
	佐 井 村	29	12	17	38	13	25	36	11	25	28	13	15
三 戸 郡	三戸郡 計	944	377	567	817	308	509	812	322	490	741	269	472
	三 戸 町	151	64	87	140	54	86	138	61	77	125	43	82
	五 戸 町	249	92	157	210	84	126	206	78	128	237	93	144
	田 子 町	99	43	56	79	34	45	85	33	52	71	24	47
	南 部 町	282	103	179	246	83	163	236	91	145	194	64	130
	階 上 町	105	45	60	106	42	64	101	39	62	77	28	49
	新 郷 村	58	30	28	36	11	25	46	20	26	37	17	20

表9 男女、年齢(各歳)別 推計人口 - 市町村 - (続き)

(平成19年10月1日現在)

市町村	年齢	83歳			84歳			85歳			86歳		
		計	男	女	計	男	女	計	男	女	計	男	女
02 県 計		8,554	2,863	5,691	7,106	2,177	4,929	6,373	1,865	4,508	5,906	1,616	4,290
市 部 計		6,093	2,038	4,055	5,024	1,538	3,486	4,492	1,292	3,200	4,233	1,124	3,109
郡 部 計		2,456	824	1,632	2,084	639	1,445	1,881	574	1,307	1,672	492	1,180
市 部	青 森 市	1,633	537	1,096	1,325	361	964	1,172	350	822	1,141	271	870
	弘 前 市	1,144	384	760	926	294	632	830	223	607	806	209	597
	八 戸 市	1,189	387	802	1,028	315	713	893	262	631	761	207	554
	黒 石 市	234	82	152	190	60	130	193	49	144	154	34	120
	五所川原市	403	152	251	317	110	207	255	72	183	271	86	185
	十和田市	357	119	238	304	98	206	258	73	185	293	82	211
	三 沢 市	205	66	139	144	51	93	134	38	96	135	50	85
	む つ 市	393	119	274	342	91	251	338	88	250	295	72	223
	つ が る 市	291	110	181	251	99	152	230	80	150	196	68	128
	平 川 市	244	82	162	197	59	138	189	57	132	181	45	136
東津軽郡	東津軽郡計	236	76	160	196	62	134	184	57	127	154	51	103
	平 内 町	108	30	78	83	29	54	72	22	50	72	23	49
	今 別 町	39	15	24	33	8	25	30	10	20	22	9	13
	蓬 田 村	25	11	14	15	3	12	15	5	10	12	3	9
	外ヶ浜町	64	20	44	65	22	43	67	20	47	48	16	32
西 郡	西津軽郡計	233	81	152	156	53	103	148	43	105	140	38	102
	鰺ヶ沢町	127	43	84	72	20	52	76	22	54	77	27	50
	深 浦 町	106	38	68	84	33	51	72	21	51	63	11	52
中 郡	中津軽郡計	11	4	7	14	4	10	4	3	1	8	3	5
	西 目 屋 村	11	4	7	14	4	10	4	3	1	8	3	5
南津軽郡	南津軽郡計	270	79	191	224	71	153	186	63	123	181	61	120
	藤 崎 町	128	36	92	98	29	69	91	32	59	89	29	60
	大 鰐 町	85	26	59	73	28	45	62	20	42	58	19	39
	田 舎 館 村	57	17	40	53	14	39	33	11	22	34	13	21
北津軽郡	北津軽郡計	288	110	178	269	89	180	249	70	179	244	64	180
	板 柳 町	94	38	56	92	32	60	88	23	65	79	18	61
	鶴 田 町	99	33	66	100	32	68	87	21	66	93	26	67
	中 泊 町	95	39	56	77	25	52	74	26	48	72	20	52
上北郡	上北郡 計	641	217	424	588	170	418	509	146	363	449	132	317
	野 辺 地 町	111	46	65	93	24	69	96	35	61	67	23	44
	七 戸 町	119	42	77	105	31	74	105	24	81	92	21	71
	六 戸 町	68	17	51	57	14	43	47	12	35	47	11	36
	横 浜 町	38	9	29	34	12	22	33	10	23	23	10	13
	東 北 町	143	44	99	139	42	97	104	28	76	117	37	80
	六ヶ所村	55	23	32	49	13	36	32	8	24	30	8	22
	おいらせ町	107	36	71	111	34	77	92	29	63	73	22	51
下北郡	下北郡 計	172	58	114	102	26	76	107	34	73	90	33	57
	大 間 町	39	15	24	33	5	28	30	8	22	21	7	14
	東 通 村	70	25	45	31	11	20	31	9	22	34	14	20
	風間浦村	26	7	19	20	6	14	21	7	14	14	5	9
	佐 井 村	37	11	26	18	4	14	25	10	15	21	7	14
三 戸 郡	三戸郡 計	605	199	406	535	164	371	494	158	336	406	110	296
	三 戸 町	106	34	72	90	28	62	94	27	67	79	26	53
	五 戸 町	173	59	114	134	44	90	109	36	73	99	28	71
	田 子 町	51	22	29	62	18	44	48	15	33	29	8	21
	南 部 町	159	53	106	156	44	112	156	54	102	136	36	100
	階 上 町	80	20	60	59	14	45	62	21	41	38	5	33
	新 郷 村	36	11	25	34	16	18	25	5	20	25	7	18

表9 男女、年齢(各歳)別 推計人口 - 市町村 - (続き)

(平成19年10月1日現在)

市町村	年齢	87歳			88歳			89歳			90歳以上		
		計	男	女	計	男	女	計	男	女	計	男	女
02 県 計		5,331	1,433	3,898	3,664	1,031	2,633	3,447	871	2,576	13,077	2,782	10,295
市 部 計		3,755	975	2,780	2,605	729	1,876	2,403	612	1,791	9,189	1,940	7,249
郡 部 計		1,577	458	1,119	1,060	302	758	1,046	259	787	3,891	841	3,050
市 部	青 森 市	1,008	254	754	685	217	468	629	159	470	2,202	462	1,740
	弘 前 市	730	175	555	511	131	380	477	106	371	1,726	347	1,379
	八 戸 市	731	197	534	456	120	336	449	124	325	1,741	380	1,361
	黒 石 市	109	27	82	92	25	67	88	27	61	261	54	207
	五所川原市	240	60	180	184	47	137	149	40	109	696	140	556
	十和田市	253	74	179	149	42	107	152	43	109	598	139	459
	三 沢 市	111	32	79	90	30	60	68	25	43	314	71	243
	む つ 市	217	52	165	180	47	133	158	32	126	655	142	513
	つ が る 市	206	56	150	147	40	107	127	34	93	580	121	459
	平 川 市	150	48	102	111	30	81	106	22	84	416	84	332
東 津 軽 郡	東津軽郡計	168	50	118	108	35	73	102	24	78	353	75	278
	平 内 町	57	21	36	39	12	27	32	11	21	145	31	114
	今 別 町	29	8	21	20	6	14	12	3	9	39	9	30
	蓬 田 村	18	4	14	15	4	11	12	1	11	47	4	43
	外ヶ浜町	64	17	47	34	13	21	46	9	37	122	31	91
西 郡	西津軽郡計	163	45	118	86	18	68	98	27	71	335	69	266
	鰺ヶ沢町	83	22	61	43	9	34	52	13	39	148	31	117
	深 浦 町	80	23	57	43	9	34	46	14	32	187	38	149
中 郡	中津軽郡計	9	4	5	8	3	5	10	2	8	20	1	19
	西目屋村	9	4	5	8	3	5	10	2	8	20	1	19
南 津 軽 郡	南津軽郡計	168	45	123	97	29	68	116	28	88	392	81	311
	藤 崎 町	76	18	58	49	16	33	54	11	43	213	45	168
	大 鰐 町	57	15	42	35	13	22	37	11	26	113	25	88
	田舎館村	35	12	23	13	0	13	25	6	19	66	11	55
北 津 軽 郡	北津軽郡計	199	57	142	156	42	114	151	34	117	475	112	363
	板 柳 町	66	14	52	52	14	38	55	7	48	131	41	90
	鶴 田 町	70	22	48	57	15	42	53	13	40	211	44	167
	中 泊 町	63	21	42	47	13	34	43	14	29	133	27	106
上 北 郡	上北郡 計	409	123	286	273	74	199	274	69	205	1,133	234	899
	野 辺 地 町	71	23	48	38	10	28	44	10	34	180	38	142
	七 戸 町	88	23	65	62	18	44	49	15	34	226	43	183
	六 戸 町	43	13	30	29	5	24	31	5	26	136	39	97
	横 浜 町	24	7	17	20	7	13	11	0	11	60	12	48
	東 北 町	83	23	60	62	17	45	64	18	46	267	54	213
	六ヶ所村	38	14	24	15	1	14	23	7	16	69	14	55
	おいらせ町	62	20	42	47	16	31	52	14	38	195	34	161
下 北 郡	下北郡 計	84	25	59	71	22	49	52	12	40	189	42	147
	大 間 町	30	6	24	20	1	19	18	4	14	57	12	45
	東 通 村	29	10	19	26	11	15	20	4	16	85	21	64
	風間浦村	10	3	7	7	3	4	8	2	6	26	5	21
	佐 井 村	15	6	9	18	7	11	6	2	4	21	4	17
三 戸 郡	三戸郡 計	377	109	268	261	79	182	243	63	180	994	227	767
	三 戸 町	62	18	44	42	11	31	39	8	31	152	32	120
	五 戸 町	93	28	65	69	27	42	60	18	42	239	63	176
	田 子 町	47	14	33	30	8	22	28	7	21	110	32	78
	南 部 町	129	36	93	79	22	57	71	23	48	316	71	245
	階 上 町	29	8	21	29	8	21	27	7	20	123	21	102
	新 郷 村	17	5	12	12	3	9	18	0	18	54	8	46

表9 男女、年齢(各歳)別 推計人口 - 市町村 - (続き)

(平成19年10月1日現在)

市町村	年齢	年齢不詳			15歳未満(再掲)			15～64歳(再掲)			65歳以上(再掲)		
		計	男	女	計	男	女	計	男	女	計	男	女
02 県 計		280	212	68	188,669	96,131	92,538	879,629	431,264	448,365	340,011	135,853	204,158
市 部 計		145	80	65	147,563	75,171	72,392	683,033	332,082	350,951	246,987	98,772	148,215
郡 部 計		135	132	3	41,108	20,962	20,146	196,663	99,223	97,440	93,029	37,089	55,940
市 部	青 森 市	31	15	16	40,652	20,587	20,065	198,637	95,713	102,924	66,843	26,513	40,330
	弘 前 市	61	28	33	23,920	12,174	11,746	117,064	55,168	61,896	44,978	17,611	27,367
	八 戸 市	19	14	5	34,964	17,887	17,077	155,329	76,497	78,832	51,381	21,160	30,221
	黒 石 市	0	0	0	5,353	2,784	2,569	23,336	11,223	12,113	8,966	3,547	5,419
	五所川原市	4	2	2	8,133	4,158	3,975	36,567	17,225	19,342	16,175	6,454	9,721
	十和田市	1	1	0	9,279	4,766	4,513	42,288	21,027	21,261	15,329	6,230	9,099
	三 沢 市	17	12	5	7,180	3,700	3,480	27,098	14,186	12,912	8,057	3,291	4,766
	む つ 市	0	0	0	8,872	4,437	4,435	38,690	19,286	19,404	14,783	5,880	8,903
	つ がる 市	12	8	4	4,797	2,449	2,348	23,051	11,540	11,511	11,181	4,437	6,744
	平 川 市	0	0	0	4,413	2,229	2,184	20,973	10,217	10,756	9,294	3,649	5,645
東 津 軽 郡	東津軽郡計	7	4	3	2,736	1,405	1,331	15,940	7,992	7,948	8,951	3,532	5,419
	平 内 町	7	4	3	1,409	718	691	7,865	3,944	3,921	3,619	1,420	2,199
	今 別 町	0	0	0	250	131	119	1,893	958	935	1,410	564	846
	蓬 田 村	0	0	0	358	185	173	1,939	970	969	1,019	394	625
	外ヶ浜町	0	0	0	719	371	348	4,243	2,120	2,123	2,903	1,154	1,749
西 郡	西津軽郡計	0	0	0	2,433	1,228	1,205	12,308	5,981	6,327	7,797	3,108	4,689
	鰺ヶ沢町	0	0	0	1,348	673	675	6,784	3,269	3,515	4,005	1,565	2,440
	深 浦 町	0	0	0	1,085	555	530	5,524	2,712	2,812	3,792	1,543	2,249
中 郡	中津軽郡計	0	0	0	145	71	74	781	401	380	559	219	340
	西目屋村	0	0	0	145	71	74	781	401	380	559	219	340
南 津 軽 郡	南津軽郡計	0	0	0	4,333	2,187	2,146	21,666	10,534	11,132	10,346	4,086	6,260
	藤 崎 町	0	0	0	2,110	1,059	1,051	9,871	4,822	5,049	4,412	1,745	2,667
	大 鰐 町	0	0	0	1,223	608	615	6,677	3,209	3,468	3,642	1,431	2,211
	田舎館村	0	0	0	1,000	520	480	5,118	2,503	2,615	2,292	910	1,382
北 津 軽 郡	北津軽郡計	0	0	0	5,447	2,753	2,694	26,135	12,769	13,366	12,647	5,020	7,627
	板 柳 町	0	0	0	1,981	965	1,016	9,528	4,590	4,938	4,312	1,709	2,603
	鶴 田 町	0	0	0	1,982	1,005	977	8,716	4,296	4,420	4,178	1,640	2,538
	中 泊 町	0	0	0	1,484	783	701	7,891	3,883	4,008	4,157	1,671	2,486
上 北 郡	上北郡計	128	128	0	14,055	7,118	6,937	62,915	32,146	30,769	25,676	10,217	15,459
	野辺地町	2	2	0	1,771	879	892	8,983	4,315	4,668	3,960	1,553	2,407
	七 戸 町	0	0	0	2,208	1,121	1,087	10,704	5,482	5,222	5,037	1,954	3,083
	六 戸 町	0	0	0	1,326	668	658	6,111	3,132	2,979	2,849	1,142	1,707
	横 浜 町	0	0	0	633	309	324	2,892	1,517	1,375	1,474	576	898
	東 北 町	0	0	0	2,513	1,260	1,253	11,517	5,792	5,725	5,458	2,169	3,289
	六ヶ所村	126	126	0	1,568	821	747	7,283	4,368	2,915	2,177	883	1,294
	おいらせ町	0	0	0	4,036	2,060	1,976	15,425	7,540	7,885	4,721	1,940	2,781
下 北 郡	下北郡計	0	0	0	2,396	1,269	1,127	11,264	6,058	5,206	5,216	2,191	3,025
	大 間 町	0	0	0	902	506	396	3,698	1,921	1,777	1,473	593	880
	東 通 村	0	0	0	922	460	462	4,747	2,652	2,095	2,058	875	1,183
	風間浦村	0	0	0	277	142	135	1,375	711	664	796	337	459
	佐 井 村	0	0	0	295	161	134	1,444	774	670	889	386	503
三 戸 郡	三戸郡計	0	0	0	9,563	4,931	4,632	45,654	23,342	22,312	21,837	8,716	13,121
	三 戸 町	0	0	0	1,412	760	652	6,681	3,293	3,388	3,702	1,456	2,246
	五 戸 町	0	0	0	2,281	1,144	1,137	11,584	5,792	5,792	5,632	2,259	3,373
	田 子 町	0	0	0	796	392	404	3,573	1,779	1,794	2,259	950	1,309
	南 部 町	0	0	0	2,662	1,403	1,259	12,102	6,034	6,068	6,179	2,427	3,752
	階 上 町	0	0	0	2,124	1,091	1,033	10,193	5,645	4,548	2,916	1,163	1,753
	新 郷 村	0	0	0	288	141	147	1,521	799	722	1,149	461	688

表9 男女、年齢(各歳)別 推計人口 - 市町村 - (続き)

(平成19年10月1日現在)

市町村		年齢			65～74歳(再掲)			75歳以上(再掲)			平均年齢		
		計	男	女	計	男	女	計	男	女	計	男	女
02	県 計	179,691	79,188	100,503	160,320	56,665	103,655	46	44	47			
	市 部 計	132,879	58,644	74,235	114,108	40,128	73,980	45	43	47			
	郡 部 計	46,815	20,548	26,267	46,214	16,541	29,673	48	46	50			
市	青 森 市	36,373	15,881	20,492	30,470	10,632	19,838	45	43	46			
	弘 前 市	23,437	10,159	13,278	21,541	7,452	14,089	45	43	47			
	八 戸 市	29,285	13,248	16,037	22,096	7,912	14,184	44	42	46			
	黒 石 市	4,658	2,020	2,638	4,308	1,527	2,781	45	43	47			
	五所川原市	8,640	3,774	4,866	7,535	2,680	4,855	47	45	49			
	十和田市	8,235	3,695	4,540	7,094	2,535	4,559	45	43	47			
	三 沢 市	4,295	1,900	2,395	3,762	1,391	2,371	42	40	43			
	む つ 市	7,761	3,525	4,236	7,022	2,355	4,667	46	44	48			
	つ が る 市	5,474	2,406	3,068	5,707	2,031	3,676	48	45	50			
	平 川 市	4,721	2,036	2,685	4,573	1,613	2,960	47	45	49			
東津軽郡	東津軽郡計	4,444	1,885	2,559	4,507	1,647	2,860	51	48	53			
	平 内 町	1,790	760	1,030	1,829	660	1,169	49	46	51			
	今 別 町	714	299	415	696	265	431	55	52	57			
	蓬 田 村	500	218	282	519	176	343	49	47	52			
	外ヶ浜町	1,440	608	832	1,463	546	917	53	51	55			
西 郡	西津軽郡計	3,858	1,729	2,129	3,939	1,379	2,560	51	49	53			
	鰺ヶ沢町	1,944	851	1,093	2,061	714	1,347	50	48	52			
	深 浦 町	1,914	878	1,036	1,878	665	1,213	52	50	54			
中 郡	中津軽郡計	256	103	153	303	116	187	53	50	55			
	西 目 屋 村	256	103	153	303	116	187	53	50	55			
南津軽郡	南津軽郡計	5,238	2,255	2,983	5,108	1,831	3,277	48	46	50			
	藤 崎 町	2,142	932	1,210	2,270	813	1,457	47	45	49			
	大 鰐 町	1,906	799	1,107	1,736	632	1,104	50	48	52			
	田 舎 館 村	1,190	524	666	1,102	386	716	47	45	49			
北津軽郡	北津軽郡計	6,569	2,873	3,696	6,078	2,147	3,931	48	46	50			
	板 柳 町	2,295	1,014	1,281	2,017	695	1,322	47	45	49			
	鶴 田 町	2,077	908	1,169	2,101	732	1,369	47	45	49			
	中 泊 町	2,197	951	1,246	1,960	720	1,240	50	47	51			
上北郡	上北郡 計	13,137	5,776	7,361	12,539	4,441	8,098	46	44	48			
	野 辺 地 町	2,038	893	1,145	1,922	660	1,262	48	46	50			
	七 戸 町	2,495	1,070	1,425	2,542	884	1,658	48	46	50			
	六 戸 町	1,447	643	804	1,402	499	903	48	46	50			
	横 浜 町	791	343	448	683	233	450	48	45	51			
	東 北 町	2,731	1,190	1,541	2,727	979	1,748	48	46	50			
	六ヶ所村	1,127	493	634	1,050	390	660	44	42	46			
	おいらせ町	2,508	1,144	1,364	2,213	796	1,417	43	41	44			
下北郡	下北郡 計	2,649	1,217	1,432	2,567	974	1,593	47	45	49			
	大 間 町	772	350	422	701	243	458	45	43	48			
	東 通 村	1,015	469	546	1,043	406	637	47	45	49			
	風間浦村	417	187	230	379	150	229	50	48	52			
	佐 井 村	445	211	234	444	175	269	51	49	53			
三 戸 郡	三戸郡 計	10,664	4,710	5,954	11,173	4,006	7,167	48	46	50			
	三 戸 町	1,821	802	1,019	1,881	654	1,227	50	47	52			
	五 戸 町	2,725	1,198	1,527	2,907	1,061	1,846	49	47	51			
	田 子 町	1,128	502	626	1,131	448	683	51	49	52			
	南 部 町	2,881	1,287	1,594	3,298	1,140	2,158	49	46	51			
	階 上 町	1,568	685	883	1,348	478	870	43	40	45			
	新 郷 村	541	236	305	608	225	383	54	52	56			

第10表 月ごとの世帯数の推移

世帯数	H17国勢調査														
	17.11.1	17.12.1	18.1.1	18.2.1	18.3.1	18.4.1	18.5.1	18.6.1	18.7.1	18.8.1	18.9.1	18.10.1	18.11.1	18.12.1	
県 計	510,779	511,355	511,612	511,632	511,807	511,930	510,502	512,706	513,054	513,158	513,692	514,171	514,515	514,730	514,913
市 部 計	399,282	399,765	399,990	400,002	400,203	400,378	399,250	401,002	401,292	401,400	401,855	402,294	402,607	402,774	402,993
郡 部 計	111,497	111,590	111,622	111,630	111,604	111,552	111,252	111,704	111,762	111,758	111,837	111,877	111,908	111,956	111,920
青 森 市	118,451	118,659	118,680	118,669	118,637	118,662	118,516	119,160	119,273	119,354	119,489	119,558	119,681	119,658	119,698
弘 前 市	69,251	69,342	69,381	69,362	69,356	69,377	68,840	69,395	69,452	69,472	69,537	69,604	69,654	69,723	69,778
八 戸 市	90,308	90,445	90,479	90,514	90,573	90,637	90,787	90,686	90,770	90,749	90,838	90,973	90,982	91,077	91,088
黒 石 市	11,843	11,842	11,864	11,859	11,858	11,851	11,793	11,863	11,862	11,871	11,889	11,901	11,959	11,955	11,964
五所川原市	22,067	22,067	22,102	22,102	22,232	22,228	22,212	22,262	22,261	22,271	22,299	22,307	22,318	22,335	22,324
十和田 市	25,358	25,316	25,346	25,373	25,390	25,433	25,193	25,417	25,452	25,448	25,473	25,500	25,518	25,493	25,510
三 沢 市	15,946	15,974	15,996	16,000	16,027	16,054	16,006	15,997	15,997	16,006	16,075	16,044	16,063	16,076	16,119
む っ 市	24,476	24,506	24,505	24,471	24,472	24,456	24,210	24,504	24,507	24,496	24,469	24,600	24,612	24,613	24,649
つ がる 市	11,508	11,525	11,537	11,544	11,552	11,560	11,553	11,555	11,551	11,555	11,582	11,598	11,600	11,619	11,628
平 川 市	10,074	10,089	10,100	10,108	10,106	10,120	10,140	10,163	10,167	10,178	10,204	10,209	10,220	10,225	10,224
東津軽 郡	9,737	9,763	9,762	9,760	9,764	9,739	9,711	9,804	9,800	9,790	9,805	9,804	9,789	9,782	9,773
平 内 町	4,295	4,299	4,295	4,297	4,296	4,276	4,268	4,313	4,307	4,302	4,323	4,326	4,314	4,311	4,311
今 別 町	1,476	1,482	1,473	1,473	1,475	1,477	1,490	1,501	1,497	1,497	1,491	1,492	1,491	1,489	1,484
蓬 田 村	997	1,006	1,013	1,012	1,014	1,009	1,008	1,015	1,016	1,013	1,017	1,016	1,016	1,015	1,015
外ヶ浜	2,969	2,976	2,981	2,978	2,979	2,977	2,945	2,975	2,980	2,978	2,974	2,970	2,968	2,967	2,963
西津軽 郡	7,975	7,973	7,958	7,948	7,949	7,945	7,896	7,933	7,935	7,934	7,936	7,931	7,932	7,923	7,916
鯿ヶ沢 町	4,239	4,239	4,231	4,225	4,225	4,227	4,189	4,216	4,221	4,221	4,226	4,224	4,222	4,214	4,213
深 浦 町	3,736	3,734	3,727	3,723	3,724	3,718	3,707	3,717	3,714	3,713	3,710	3,707	3,710	3,709	3,703
中津軽 郡	469	467	466	470	469	466	466	467	462	452	451	450	448	446	446
西目屋 村	469	467	466	470	469	466	466	467	462	452	451	450	448	446	446
南津軽 郡	11,040	11,055	11,069	11,076	11,071	11,091	11,096	11,175	11,187	11,193	11,187	11,185	11,179	11,174	11,164
藤 崎 町	4,844	4,852	4,856	4,859	4,859	4,859	4,871	4,937	4,942	4,950	4,941	4,941	4,937	4,934	4,928
大 鰐 町	3,794	3,801	3,806	3,806	3,802	3,822	3,816	3,826	3,828	3,828	3,829	3,829	3,830	3,829	3,825
田舎館 村	2,402	2,402	2,407	2,411	2,410	2,410	2,409	2,412	2,417	2,415	2,417	2,415	2,412	2,411	2,411
北津軽 郡	13,728	13,744	13,756	13,762	13,773	13,771	13,750	13,766	13,778	13,776	13,794	13,813	13,814	13,824	13,818
板 柳 町	4,858	4,860	4,861	4,857	4,863	4,858	4,850	4,847	4,852	4,851	4,858	4,865	4,859	4,863	4,857
鶴 田 町	4,394	4,403	4,409	4,424	4,424	4,422	4,432	4,435	4,432	4,430	4,432	4,438	4,445	4,448	4,445
中 泊 町	4,476	4,481	4,486	4,481	4,486	4,491	4,478	4,484	4,494	4,495	4,504	4,510	4,510	4,513	4,516
上 北 郡	35,564	35,596	35,618	35,631	35,625	35,594	35,501	35,600	35,629	35,643	35,681	35,706	35,740	35,782	35,765
野辺地 町	5,880	5,882	5,881	5,883	5,878	5,878	5,832	5,876	5,873	5,871	5,878	5,876	5,884	5,888	5,885
七 戸 町	5,823	5,816	5,814	5,814	5,816	5,811	5,768	5,711	5,712	5,717	5,719	5,719	5,724	5,726	5,713
六 戸 町	3,231	3,245	3,249	3,253	3,260	3,267	3,275	3,279	3,281	3,283	3,288	3,284	3,286	3,292	3,301
横 浜 町	1,872	1,878	1,894	1,899	1,894	1,894	1,895	1,902	1,910	1,909	1,907	1,908	1,908	1,912	1,911
東 北 町	6,020	6,021	6,031	6,035	6,043	6,033	6,036	6,053	6,051	6,055	6,066	6,070	6,073	6,079	6,077
六ヶ所 村	4,729	4,719	4,718	4,717	4,712	4,710	4,703	4,739	4,749	4,755	4,770	4,766	4,779	4,772	4,762
おいらせ町	8,009	8,035	8,031	8,030	8,022	8,001	7,992	8,040	8,053	8,053	8,053	8,083	8,086	8,113	8,116
下 北 郡	6,755	6,752	6,743	6,737	6,728	6,732	6,685	6,729	6,720	6,708	6,709	6,706	6,712	6,713	6,722
大 間 町	2,179	2,175	2,166	2,165	2,159	2,165	2,141	2,163	2,162	2,160	2,160	2,163	2,168	2,171	2,175
東 通 村	2,623	2,622	2,622	2,621	2,616	2,615	2,615	2,635	2,635	2,623	2,625	2,623	2,624	2,628	2,634
風間浦 村	931	929	929	929	928	927	930	931	926	926	928	927	928	924	921
佐 井 村	1,022	1,026	1,026	1,022	1,025	1,025	999	1,000	997	999	996	993	992	990	992
三 戸 郡	26,229	26,240	26,250	26,246	26,225	26,214	26,147	26,230	26,251	26,262	26,274	26,282	26,294	26,312	26,316
三 戸 町	4,145	4,148	4,135	4,135	4,133	4,131	4,107	4,138	4,142	4,145	4,140	4,138	4,133	4,136	4,130
五 戸 町	6,347	6,356	6,356	6,349	6,349	6,356	6,351	6,352	6,353	6,344	6,354	6,346	6,349	6,351	6,355
田 子 町	2,223	2,222	2,220	2,215	2,203	2,188	2,183	2,187	2,187	2,187	2,189	2,190	2,189	2,183	2,185
南 部 町	6,819	6,815	6,815	6,811	6,815	6,817	6,817	6,823	6,821	6,824	6,830	6,831	6,839	6,845	6,847
階上 町	5,786	5,793	5,820	5,831	5,819	5,817	5,788	5,828	5,845	5,857	5,860	5,878	5,886	5,899	5,903
新 郷 村	909	906	904	905	906	905	901	902	903	905	901	899	898	898	896
世帯増減数															
	17.10中	17.11中	17.12中	18.1中	18.2中	18.3中	18.4中	18.5中	18.6中	18.7中	18.8中	18.9中	18.10中	18.11中	18.12中
県 計	576	257	20	175	123	-1,428	2,204	348	104	534	479	344	215	183	162
市 部 計	483	225	12	201	175	-1,128	1,752	290	108	455	439	313	167	219	100
郡 部 計	93	32	8	-26	-52	-300	452	58	-4	79	40	31	48	-36	62
青 森 市	208	21	-11	-32	25	-146	644	113	81	135	69	123	-23	40	-44
弘 前 市	91	39	-19	-6	21	-537	555	57	20	65	67	50	69	55	29
八 戸 市	137	34	35	59	64	150	-101	84	-21	89	135	9	95	11	63
黒 石 市	-1	22	-5	-1	-7	-58	70	-1	9	18	12	58	-4	9	11
五所川原市	0	35	0	130	-4	-16	50	-1	10	28	8	11	17	-11	15
十和田 市	-42	30	27	17	43	-240	224	35	-4	25	27	18	-25	17	3
三 沢 市	28	22	4	27	27	-48	-9	0	9	69	-31	19	13	43	3
む っ っ															

世帯数													
	19.1.1	19.2.1	19.3.1	19.4.1	19.5.1	19.6.1	19.7.1	19.8.1	19.9.1	19.10.1	19.11.1	19.12.1	20.1.1
県 計	515,075	515,062	515,015	513,204	515,777	515,919	515,999	516,205	516,493	516,614	516,857	517,014	516,958
市 部 計	403,093	403,074	403,075	401,461	403,692	403,806	403,835	403,971	404,279	404,359	404,555	404,686	404,724
郡 部 計	111,982	111,988	111,940	111,743	112,085	112,113	112,164	112,234	112,214	112,255	112,302	112,328	112,234
青 森 市	119,654	119,586	119,587	119,385	120,067	120,121	120,118	120,257	120,320	120,266	120,314	120,371	120,394
弘 前 市	69,807	69,817	69,835	69,422	69,850	69,907	69,912	69,979	70,025	70,023	70,104	70,115	70,123
八 戸 市	91,151	91,186	91,226	91,070	91,506	91,484	91,489	91,509	91,543	91,590	91,640	91,697	91,697
黒 石 市	11,975	11,991	11,980	11,969	11,992	11,991	12,007	12,019	12,015	12,027	12,035	12,040	12,038
五所川原市	22,339	22,323	22,317	22,294	22,375	22,383	22,378	22,381	22,392	22,405	22,406	22,414	22,394
十和田 市	25,513	25,499	25,489	25,202	25,403	25,424	25,426	25,420	25,428	25,434	25,446	25,439	25,456
三 沢 市	16,122	16,143	16,107	15,897	16,019	16,024	16,007	15,897	15,947	15,982	15,968	15,994	16,017
む っ 市	24,660	24,658	24,661	24,363	24,595	24,584	24,592	24,577	24,671	24,673	24,675	24,649	24,635
つがる市	11,651	11,648	11,654	11,648	11,660	11,658	11,663	11,687	11,684	11,706	11,700	11,699	11,707
平 川 市	10,210	10,212	10,208	10,200	10,214	10,219	10,232	10,234	10,243	10,242	10,256	10,257	10,252
東津軽 郡	9,774	9,769	9,745	9,704	9,783	9,782	9,780	9,785	9,778	9,779	9,778	9,775	9,773
平 内 町	4,311	4,313	4,295	4,285	4,346	4,346	4,344	4,342	4,342	4,336	4,347	4,345	4,345
今 別 町	1,482	1,479	1,477	1,459	1,465	1,464	1,463	1,469	1,467	1,467	1,461	1,459	1,458
蓬 田 村	1,021	1,019	1,019	1,024	1,026	1,026	1,027	1,028	1,028	1,030	1,030	1,030	1,031
外ヶ浜	2,960	2,958	2,954	2,936	2,946	2,946	2,946	2,946	2,941	2,946	2,940	2,941	2,939
西津軽 郡	7,915	7,917	7,913	7,876	7,902	7,911	7,903	7,908	7,907	7,902	7,901	7,899	7,874
鯉ヶ沢 町	4,208	4,211	4,211	4,189	4,206	4,215	4,211	4,217	4,222	4,219	4,220	4,220	4,204
深 浦 町	3,707	3,706	3,702	3,687	3,696	3,696	3,692	3,691	3,685	3,683	3,681	3,679	3,670
中津軽 郡	448	449	449	445	444	444	445	445	444	442	442	443	449
西目屋 村	448	449	449	445	444	444	445	445	444	442	442	443	449
南津軽 郡	11,166	11,163	11,165	11,164	11,178	11,176	11,194	11,190	11,188	11,231	11,244	11,247	11,251
藤 崎 町	4,940	4,941	4,944	4,951	4,964	4,968	4,980	4,976	4,973	5,019	5,030	5,036	5,048
大 鰐 町	3,818	3,818	3,818	3,811	3,810	3,806	3,806	3,805	3,806	3,806	3,809	3,809	3,808
田舎館 村	2,408	2,404	2,403	2,402	2,404	2,402	2,408	2,409	2,409	2,406	2,405	2,402	2,395
北津軽 郡	13,827	13,822	13,844	13,854	13,858	13,864	13,869	13,878	13,863	13,863	13,888	13,895	13,887
板 柳 町	4,860	4,853	4,858	4,864	4,861	4,863	4,863	4,866	4,865	4,854	4,854	4,859	4,854
鶴 田 町	4,450	4,455	4,467	4,473	4,480	4,483	4,488	4,495	4,486	4,491	4,509	4,509	4,513
中 泊 町	4,517	4,514	4,519	4,517	4,517	4,518	4,518	4,517	4,512	4,518	4,525	4,527	4,520
上 北 郡	35,807	35,827	35,775	35,730	35,861	35,877	35,895	35,930	35,925	35,939	35,946	35,968	35,923
野辺地 町	5,887	5,888	5,892	5,898	5,900	5,899	5,905	5,906	5,900	5,909	5,908	5,910	5,903
七 戸 町	5,721	5,712	5,671	5,667	5,714	5,716	5,716	5,721	5,720	5,727	5,727	5,727	5,724
六 戸 町	3,299	3,300	3,302	3,309	3,318	3,318	3,323	3,329	3,326	3,326	3,326	3,329	3,328
横 浜 町	1,916	1,917	1,915	1,911	1,919	1,919	1,923	1,927	1,927	1,926	1,929	1,927	1,930
東 北 町	6,084	6,087	6,081	6,069	6,076	6,081	6,086	6,092	6,101	6,112	6,116	6,125	6,119
六ヶ所 村	4,769	4,789	4,783	4,764	4,789	4,789	4,776	4,785	4,776	4,766	4,759	4,766	4,747
おいらせ町	8,131	8,134	8,131	8,112	8,145	8,155	8,166	8,170	8,175	8,173	8,181	8,184	8,172
下 北 郡	6,715	6,710	6,701	6,676	6,716	6,718	6,711	6,708	6,707	6,698	6,696	6,699	6,696
大 間 町	2,171	2,166	2,162	2,148	2,170	2,173	2,168	2,164	2,166	2,165	2,165	2,169	2,161
東 通 村	2,634	2,631	2,631	2,626	2,643	2,640	2,640	2,644	2,644	2,637	2,635	2,633	2,637
風間浦 村	920	924	920	917	921	922	922	921	920	918	918	919	922
佐 井 村	990	989	988	985	982	983	981	979	977	978	978	978	976
三 戸 郡	26,330	26,331	26,348	26,294	26,343	26,341	26,367	26,390	26,402	26,401	26,407	26,402	26,381
三 戸 町	4,131	4,123	4,128	4,117	4,114	4,111	4,104	4,109	4,107	4,108	4,114	4,108	4,099
五 戸 町	6,362	6,371	6,378	6,369	6,369	6,364	6,370	6,373	6,377	6,381	6,384	6,377	6,378
田 子 町	2,182	2,180	2,179	2,169	2,174	2,169	2,172	2,169	2,169	2,163	2,163	2,163	2,165
南 部 町	6,842	6,852	6,853	6,850	6,859	6,870	6,872	6,875	6,889	6,889	6,890	6,892	6,884
階上 町	5,917	5,910	5,913	5,895	5,934	5,935	5,956	5,970	5,967	5,967	5,961	5,966	5,961
新 郷 村	896	895	897	894	893	892	893	894	893	893	895	896	894
世帯増減数													
	19.1中	19.2中	19.3中	19.4中	19.5中	19.6中	19.7中	19.8中	19.9中	19.10中	19.11中	19.12中	
県 計	-13	-47	-1,811	2,573	142	80	206	288	121	243	157	-56	
市 部 計	-19	1	-1,614	2,231	114	29	136	308	80	196	131	38	
郡 部 計	6	-48	-197	342	28	51	70	-20	41	47	26	-94	
青 森 市	-68	1	-202	682	54	-3	139	63	-54	48	57	23	
弘 前 市	10	18	-413	428	57	5	67	46	-2	81	11	8	
八 戸 市	35	40	-156	436	-22	5	20	34	47	50	57	0	
黒 石 市	16	-11	-11	23	-1	16	12	-4	12	8	5	-2	
五所川原市	-16	-6	-23	81	8	-5	3	11	13	1	8	-20	
十和田 市	-14	-10	-287	201	21	2	-6	8	6	12	-7	17	
三 沢 市	21	-36	-210	122	5	-17	-110	50	35	-14	26	23	
む っ 市	-2	3	-298	232	-11	8	-15	94	2	2	-26	-14	
つがる市	-3	6	-6	12	-2	5	24	-3	22	-6	-1	8	
平 川 市	2	-4	-8	14	5	13	2	9	-1	14	1	-5	
東津軽 郡	-5	-24	-41	79	-1	-2	5	-7	1	-1	-3	-2	
平 内 町	2	-18	-10	61	0	-2	-2	0	-6	11	-2	0	
今 別 町	-3	-2	-18	6	-1	-1	6	-2	0	-6	-2	-1	
蓬 田 村	-2	0	5	2	0	1	1	0	2	0	0	1	
外ヶ浜	-2	-4	-18	10	0	0	0	-5	5	-6	1	-2	
西津軽 郡	2	-4	-37	26	9	-8	5	-1	-5	-1	-2	-25	
鯉ヶ沢 町	3	0	-22	17	9	-4	6	5	-3	1	0	-16	
深 浦 町	-1	-4	-15	9	0	-4	-1	-6	-2	-2	-2	-9	
中津軽 郡	1	0	-4	-1	0	1	0	-1	-2	0	1	6	
西目屋 村	1	0	-4	-1	0	1	0	-1	-2	0	1	6	
南津軽 郡	-3	2	-1	14	-2	18	-4	-2	43	13	3	4	
藤 崎 町	1	3	7	13	4	12	-4	-3	46	11	6	12	
大 鰐 町	0	0	-7	-1	-4	0	-1	1	0	3	0	-1	
田舎館 村	-4	-1	-1	2	-2	6	1	0	-3	-1	-3	-7	
北津軽 郡	-5	22	10	4	6	5	9	-15	0	25	7	-8	
板 柳 町	-7	5	6	-3	2	0	3	-1	-11	0	5	-5	
鶴 田 町	5	12	6	7	3	5	7	-9	5	18	0	4	
中 泊 町	-3	5	-2	0	1	0	-1	-5	6	7	2	-7	
上 北 郡	20	-52	-45	131	16	18	35	-5	14	7	22	-45	
野辺地 町	1	4	6	2	-1	6	1	-6	9	-1	2	-7	
七 戸 町	-9	-41	-4	47	2	0	5	-1	7	0	0	-3	
六 戸 町	1	2	7	9	0	5	6	-3	0	0	3	-1	
横 浜 町	1	-2	-4	8	0	4	4	0	-1	3	-2	3	
東 北 町	3	-6	-12	7	5	5	6	9	11	4	9	-6	
六ヶ所 村	20	-6	-19	25	0	-13	9	-9	-10	-7	7	-19	
おいらせ町	3	-3	-19	33	10	11	4	5	-2	8	3	-12	
下 北 郡	-5	-9	-25	40	2	-7	-3	-1	-9	-2	3	-3	
大 間 町	-5	-4	-14	22	3	-5	-4	2	-1	0	4	-8	
東 通 村	-3	0	-5	17	-3	0	4	0	-7	-2	-2	4	
風間浦 村	4	-4	-3	4	1	0	-1	-1	-2	0	1	3	
佐 井 村	-1	-1	-3	-3	1	-2	-2	-2</					

青森県人口移動統計調査規程

(平成12年3月8日青森県告示第166号)

改正 平成13年3月30日 告示第221号

平成14年3月29日 告示第139号

平成16年3月31日 告示第230号

平成18年3月22日 告示第234号

(趣旨)

第1条 この規程は、青森県統計調査条例(昭和25年3月青森県条例第10号)第2条第2項の規定に基づき、青森県人口移動統計調査(以下「調査」という。)の実施について必要な事項を定めるものとする。

(調査の目的)

第2条 調査は、県内の人口移動の実態を常時適確に把握し、各種行政の基礎資料を得ることを目的とする。

(調査の期日)

第3条 調査は、毎月1日現在で、前月1月間の人口移動について行う。

(調査の範囲)

第4条 調査は、住民基本台帳法(昭和42年法律第81号)の規定に基づき住民票に記載され、又は住民票を削除された者及び外国人登録法(昭和27年法律第125号)の規定に基づき外国人登録原票に登録され、又は外国人登録原票を閉鎖された者について行う。

(調査事項)

第5条 調査は、次に掲げる事項について行う。

- 一 世帯の数
- 二 男女別の出生者及び死亡者の数
- 三 出生者及び死亡者の性別及び生年月日
- 四 男女別及び従前の住所地又は居住地別(従前の住所地又は居住地が県外にある場合を除く。)の転入者(他の市町村から住所を移し、又は住居地を変更した者をいう。以下同じ。)の数
- 五 転入者の男女別及び年齢階層別の転入理由
- 六 男女別の転出者(他の市町村へ住所を移し、又は居住地を変更した者をいう。以下同じ。)の数
- 七 転出者の男女別及び年齢階層別の転出理由
- 八 転入者及び転出者の出生地
- 九 転入者及び転出者の性別、生年月日及び県内移動又は県外移動の別

(調査の方法)

第6条 調査は、前条第1号から第4号まで、第6号及び第9号に掲げる事項については住民基本台帳法第6条第1項に規定する住民票及び外国人登録法第4条第1項に規定する外国人登録原票に基づいて、前条第5号、第7号及び第8号に掲げる事項については住民基本台帳法第22条の規定による転入届若しくは同法第24条の規定による転出届を行う者又は外国人登録法第8条第1項の規定による居住地変更の登録の申請をする者について青森県人口移動理由等調査票(別記様式)に基づいて行うものとする。

(結果の公表)

第7条 調査の結果は、集計完了の都度公表する。

附 則

この規程は、平成12年4月1日から施行する。

附 則（平成 13 年告示第 221 号）

この規程は、平成 13 年 4 月 1 日から施行する。

附 則（平成 14 年告示第 139 号）

この規程は、平成 14 年 4 月 1 日から施行する。

附 則（平成 16 年告示第 230 号）

この規程は、平成 16 年 4 月 1 日から施行する。

附 則（平成 18 年告示第 234 号）

この規程は、平成 18 年 4 月 1 日から施行する。

青森県人口移動理由等調査票

この調査票は、人口の動きを調査するためのものです。統計以外の目的には使用しませんので、ありのままをご記入くださるようお願いいたします。

青森県企画政策部統計分析課

太 枠 欄 だ け に 記 入 ま た は 該 当 す る 番 号 を で 囲 ん で く だ さ い 。

1 転入ですか、転出ですか。

該当する番号を で囲んでください。

転 入	転 出
1 青 森 県 内 他 市 町 村 か ら の 転 入	3 青 森 県 内 他 市 町 村 へ の 転 出
2 青 森 県 外 (国 外 含 む) か ら の 転 入	4 青 森 県 外 (国 外 含 む) へ の 転 出

2 転入・転出の理由は何ですか。

主なものを一つだけ選び、番号を で囲んでください。

1 転 勤	5 卒 業 (卒業と同時に就職する方は「2 就職」を選んでください。)
2 就 職	6 婚 姻 関 係 (結婚・離婚など)
3 転 職	7 住 宅 事 情 (新築・転宅など)
4 就 学 (入学・進学・転校)	8 そ の 他

3 転入・転出する方及びいっしょに転入・転出する家族の性別・年齢・出生地について

性別・出生地は、該当する番号を で囲み、年齢は、届出日現在の満年齢を記入してください。

性 別	1 男	2 女	1 男	2 女	1 男	2 女	1 男	2 女	1 男	2 女
年 齢	歳		歳		歳		歳		歳	
出 生 地 は	1	2	1	2	1	2	1	2	1	2
青 森 県 で す か	はい	いいえ	はい	いいえ	はい	いいえ	はい	いいえ	はい	いいえ

注 用紙の大きさは、日本工業規格A4縦長とする。

行政資料センター利用の御案内

行政資料センターでは、県をはじめ国や他の都道府県等で作成、刊行している各種統計資料、白書、年鑑などを数多く取り揃えております。

どなたでもお気軽にご利用ください。

開館時間	8：30～17：15
休館日	土曜日、日曜日、祝祭日、年末年始（12／29～1／3）
場 所	青森市長島1丁目1-1 県庁舎北棟1階
電 話	017-734-9170

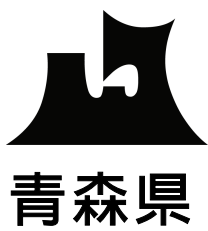
行政資料等の各種刊行物情報は、行政資料センターのホームページから検索できます。

「<http://www.aic.net.pref.aomori.jp/>」をご覧ください。

青森県企画政策部統計分析課では、統計専用のホームページ「青森県統計データランド」を開設しております。

「青森県統計データランド」は、全庁的な統計データベースとして、各種統計情報の提供を行います。（推計人口もあります。）

・ ホームページアドレス <http://www.pref.aomori.lg.jp/tokei/>



青森県企画政策部統計分析課(人口労働統計グループ) 平成 20 年 2 月発行
〒030-8570 青森県青森市長島一丁目 1 番 1 号 TEL017-734-9169
