



活彩あおもり

平成 22 年

# 青森県統計年鑑

2 0 1 0

青 森 県



## 発 行 の こ と ば

青森県統計年鑑は、本県の人口、産業・経済、福祉・医療、教育・文化等多方面にわたる基本的な統計データを、総合的かつ体系的に収録した総合統計書です。

近年、少子・高齢化の進行、経済の国際化、情報社会の進展、環境問題への意識の高まりなど社会・経済の様相が大きく変化することに伴い、統計に対するニーズも、一層増大し、多様化しています。

このような中で、本県のおかれている現状を的確に捉え、各種行政施策や企業経営、地域の分析・学術研究などを進めるうえで、本書が必要な情報を提供する統計書として、広く御利用いただければ幸いです。

本書の作成にあたり、御多忙中、貴重な資料を御提供いただきました関係機関及び関係者の皆様へ、心からお礼申し上げます。

平成 2 2 年 3 月

青森県企画政策部長      奥   川   洋   一

# 利用上の注意

1 この年鑑は、青森県企画政策部統計分析課で取り扱った各種統計調査の結果と、庁内各部局課および関係官庁、会社、団体等の統計資料を収録したもので、資料の出所は各統計表に掲げてあります。

なお、項目については、前年とほぼ同様となっておりますが、調査内容の変更等に伴い、次のとおり一部の項目に変更を行っています。

| 掲載箇所         |      | 変更前 |                     | 変更後 |                     | 備考      |
|--------------|------|-----|---------------------|-----|---------------------|---------|
| 本文           | 第2章  | 6   | 保健所別人口動態            | 6   | 保健所別人口動態            | 一部削除    |
|              | 第6章  | 2   | 市町村別・耕地種類別面積        | 2   | 市町村別・耕地種類別面積        | 一部削除    |
|              |      | 3   | 主要農作物の市町村別作付面積及び収穫量 | 3   | 主要農作物の市町村別作付面積及び収穫量 | 一部削除    |
|              | 第8章  | 7   | 魚種別・漁業種類別漁獲数量及び漁獲金額 | 7   | 魚種別・漁業種類別漁獲数量及び漁獲金額 | 掲載項目の変更 |
|              |      | 8   | 市町村別・魚種別漁獲数量及び漁獲金額  | 8   | 市町村別・魚種別漁獲数量及び漁獲金額  | 掲載項目の変更 |
|              | 第10章 | 8   | 住宅金融支援機構利用状況        | -   | -                   | 削除      |
| 都道府県データ100   |      | 56  | 家庭用プロパンガス使用量        | 56  | 1人当たりエネルギー消費量       | 項目入替    |
| 300の指標でみる青森県 |      | 135 | 書籍・雑誌小売業年間商品販売額     | 127 | 社会体育施設数             | 項目入替    |

2 この年鑑編さんに当たっては、主として県内における平成20年・21年（暦年または会計年度等）の資料を収集しましたが、資料によっては、それ以外のものもあります。

3 資料中の主要な符合の用法は、次のとおりです。

「 - 」は、該当のないもの

「 ... 」は、資料のないもの、不明のもの

「 0 」は、単位に満たないもの

「 X 」は、事業所数等が1及び2の場合、秘密の保持上秘匿しているもの

4 数字の単位未満は四捨五入することを原則としました。したがって総数に一致しない場合があります。

5 この年鑑に収録した統計資料について、さらに詳細な数字が必要な場合、あるいは疑義がある場合には、各表に付記してある資料作成機関、あるいは統計分析課に照会してください。

# 目 次

## 第1章 県 土

|                    |   |
|--------------------|---|
| 1 市町村変遷一覧 .....    | 2 |
| 2 各省庁別所管海岸延長 ..... | 2 |
| 3 主 な 山 岳 .....    | 3 |
| 4 主 な 河 川 .....    | 3 |
| 5 主 な 湖 沼 .....    | 3 |

## 第2章 人 口

|                             |    |
|-----------------------------|----|
| 1 人口及び世帯数の推移 .....          | 6  |
| 2 年齢（各歳）別・男女別人口 .....       | 8  |
| 3 市町村別・男女別・年齢（3区分）別人口 ..... | 9  |
| 4 青森県の人口移動の推移 .....         | 10 |
| 5 人口動態の年次推移 .....           | 10 |
| 6 保健所別人口動態 .....            | 10 |
| 7 市町村別世帯数及び世帯人員 .....       | 11 |

## 第3章 労働・賃金

|  |    |
|--|----|
| 1 産業別・男女別・年齢（5歳階級）別<br>15歳以上就業者数 ..... | 14 |
| 2 産業別・市町村別15歳以上就業者数 .....              | 16 |
| 3 労働力状態別・男女別15歳以上人口 .....              | 18 |
| 4 産業別・規模別雇用保険適用状況 .....                | 19 |
| 5 求職・就職・求人状況の推移 .....                  | 20 |
| 6 地域別出稼労働者県外就職状況の推移 .....              | 20 |
| 7 主な産業別出稼労働者県外就職状況の推移...               | 20 |
| 8 産業別月間労働時間及び出勤日数 .....                | 21 |
| 9 産業別・男女別常用労働者の1人平均<br>月間現金給与額 .....   | 21 |
| 10 市町村別出稼労働者数の推移 .....                 | 22 |
| 11 新規学校卒業者の産業別求人就職状況 .....             | 23 |
| 12 新規学校卒業者の職業紹介状況の推移 .....             | 23 |
| 13 新規学校卒業者の初任給の推移 .....                | 23 |
| 14 争議態様別労働争議の推移 .....                  | 23 |

|                          |    |
|--------------------------|----|
| 15 雇用保険業務取扱状況の推移 .....   | 24 |
| 16 雇用継続給付業務取扱状況の推移 ..... | 24 |
| 17 職業紹介状況の推移 .....       | 26 |

## 第4章 県民経済計算・市町村民経済計算

|  |    |
|--|----|
| 1 県内総生産（生産側、名目） .....                        | 28 |
| 2 県内総生産（生産側、実質：連鎖方式）<br>- 平成12暦年連鎖価格 - ..... | 29 |
| 3 県民所得（分配） .....                             | 30 |
| 4 県内総生産（支出側、名目） .....                        | 31 |
| 5 経済活動別県内産出額（在庫評価前）の推移 .....                 | 32 |
| 6 県民経済計算関連指標の推移 .....                        | 33 |
| 7 市町村内総生産（実額） .....                          | 34 |
| 8 市町村民所得（実額） .....                           | 36 |

## 第5章 事 業 所

|                                     |    |
|-------------------------------------|----|
| 1 産業（中分類）別事業所数及び男女別<br>従業者数 .....   | 38 |
| 2 市町村別・産業（大分類）別事業所数及び<br>従業者数 ..... | 44 |

## 第6章 農 業

|                                       |    |
|---------------------------------------|----|
| 1 農家数及び農家人口 .....                     | 48 |
| (1) 総農家数及び販売農家の農業生産構造 ...             | 48 |
| (2) 農家の男女別・年齢別世帯員数 .....              | 48 |
| (3) 農業就業人口及び基幹的農業従事者数<br>(販売農家) ..... | 48 |
| 2 市町村別・耕地種類別面積 .....                  | 49 |
| 3 主要農作物の市町村別作付面積及び<br>収穫量 .....       | 50 |
| (1) 稲 .....                           | 50 |
| (2) 小麦 .....                          | 50 |
| (3) 豆類 .....                          | 50 |

|                                 |    |
|---------------------------------|----|
| (4) 野菜 .....                    | 51 |
| (5) 飼料作物 .....                  | 54 |
| (6) 果樹 .....                    | 54 |
| 4 主要農業機械普及台数（販売農家） .....        | 55 |
| 5 米の集荷実績の推移 .....               | 55 |
| 6 年産別青森りんご販売数量及び金額<br>の推移 ..... | 55 |
| 7 青森りんご加工実績の推移 .....            | 55 |
| 8 主要家畜の飼養戸数及び頭羽数 .....          | 56 |
| 9 と畜検査頭数の推移 .....               | 56 |
| 10 月別食鳥検査羽数の推移 .....            | 56 |
| 11 肥料流通実数量の推移 .....             | 57 |

## 第7章 林 業

|   |    |
|---|----|
| 1 所有形態別林野面積の推移 .....                      | 60 |
| 2 林種別・林相別面積及び蓄積 .....                     | 60 |
| 3 樹種別蓄積 .....                             | 60 |
| 4 市町村別・所有別林野面積<br>（現況森林面積・森林以外の草生地） ..... | 61 |
| 5 年度別木材需給の推移 .....                        | 62 |
| 6 利用別県内素材需要量の推移 .....                     | 62 |
| 7 民有造林の推移 .....                           | 62 |
| （1）資金種別造林実績 .....                         | 62 |
| （2）樹種別造林実績 .....                          | 62 |
| 8 特用林産物の生産量及び生産額の推移 .....                 | 63 |
| 9 保安林の現況 .....                            | 63 |

## 第8章 水 産 業

|                            |    |
|----------------------------|----|
| 1 階層別漁業経営体数の推移 .....       | 66 |
| 2 経営組織別漁業経営体数の推移 .....     | 66 |
| 3 海水動力漁船の漁業種類別隻数の推移 .....  | 66 |
| 4 魚種別漁獲数量及び漁獲金額の推移 .....   | 67 |
| 5 海面養殖の経営体数及び収獲量の推移 .....  | 67 |
| 6 内水面漁業生産量の推移 .....        | 67 |
| 7 魚種別・漁業種類別漁獲数量及び漁獲金額 ...  | 68 |
| 8 市町村別・魚種別漁獲数量及び漁獲金額 ..... | 72 |
| 9 水産加工品生産高の推移 .....        | 78 |

## 第9章 鉱 工 業

|                                    |    |
|------------------------------------|----|
| 1 青森県鉱工業生産指数 .....                 | 80 |
| 2 事業所数・従業者数及び製造品出荷額等<br>の推移 .....  | 82 |
| 3 産業別事業所数・従業者数及び製造品<br>出荷額等 .....  | 82 |
| 4 市町村別事業所数・従業者数及び製造品<br>出荷額等 ..... | 84 |

## 第10章 道路・住宅

|                        |    |
|------------------------|----|
| 1 県内道路状況 .....         | 88 |
| 2 県内ダム一覧 .....         | 88 |
| 3 利用関係別着工新設住宅の推移 ..... | 89 |
| 4 住宅資金別着工新設住宅の推移 ..... | 89 |
| 5 構造別着工建築物の推移 .....    | 89 |
| 6 用途別着工建築物の推移 .....    | 90 |
| 7 建築主別着工建築物の推移 .....   | 90 |

## 第11章 水・エネルギー

|                         |    |
|-------------------------|----|
| 1 市町村別水道普及状況 .....      | 92 |
| 2 発受電電力量の推移 .....       | 94 |
| 3 大口電力産業別需要量の推移 .....   | 94 |
| 4 L P ガス消費量の推移 .....    | 95 |
| 5 都市ガス生産量及び供給量の推移 ..... | 95 |
| 6 石油製品別需要量の推移 .....     | 95 |
| 7 工業用水供給状況の推移 .....     | 95 |

## 第12章 商 業 ・ 貿 易

|  |     |
|--|-----|
| 1 卸売・小売業の産業分類別事業所数・従業者<br>数・年間販売額・売場面積及び商品手持額<br>（飲食店除く） ..... | 98  |
| 2 市郡別事業所数・従業者数及び販売額<br>（飲食店除く） .....                           | 98  |
| 3 市町村別事業所数・従業者数及び年間商品<br>販売額（飲食店除く） .....                      | 100 |
| 4 卸売・小売業の経営組織別・従業者規模別<br>事業所数（飲食店除く） .....                     | 102 |

|                          |     |
|--------------------------|-----|
| 5 県内百貨店の商品別販売額の推移 .....  | 103 |
| 6 県内スーパーの商品別販売額の推移 ..... | 103 |
| 7 主要品目別輸出実績 .....        | 104 |
| 8 主要品目別輸入実績 .....        | 105 |
| 9 貿易額の推移 .....           | 106 |
| 10 主な輸出相手国（過去3カ年） .....  | 106 |
| 11 酒類販売（消費）数量の推移 .....   | 106 |

### 第13章 運 輸

|  |     |
|--|-----|
| 1 鉄道事業の現況 .....                          | 108 |
| 2 一般乗合旅客自動車運送事業輸送実績 .....                | 108 |
| 3 貨物自動車運送事業者数及び車両数の推移...                 | 108 |
| 4 トラック輸送量の推移 .....                       | 109 |
| 5 自動車数の推移 .....                          | 110 |
| 6 航空利用実績の推移 .....                        | 111 |
| 7 主要港別・品目別港湾取扱貨物量実績<br>（81品目＋フェリー） ..... | 112 |
| 8 県内の港湾取扱貨物量の推移<br>（9品目＋フェリー） .....      | 114 |
| 9 港湾法に基づく県内の港湾一覧 .....                   | 114 |

### 第14章 金 融

|   |     |
|---|-----|
| 1 月別総預金残高（末残ベース） .....                  | 116 |
| 2 県内金融機関業態別・月別総預金残高<br>（末残ベース） .....    | 116 |
| 3 県内金融機関業態別・月別実質一般預金残高<br>（末残ベース） ..... | 116 |
| 4 月別貸出残高（末残ベース） .....                   | 117 |
| 5 県内金融機関業態別・月別貸出残高<br>（末残ベース） .....     | 117 |
| 6 日銀券の月別受・払（-）高状況 .....                 | 118 |
| 7 月別中小企業金融公庫県内貸出残高 .....                | 118 |
| 8 青森県信用保証協会保証状況 .....                   | 119 |
| 9 県内労働金庫の月別主要勘定 .....                   | 120 |
| 10 国民生活金融公庫の月別融資残高<br>（青森県全体） .....     | 120 |

### 第15章 物価・家計

|  |     |
|--|-----|
| 1 消費者物価指数（青森市） .....                   | 122 |
| 2 青森市の勤労者世帯の1世帯当たり<br>1か月間の収入と支出 ..... | 123 |

### 第16章 社会保障・医療

|   |     |
|---|-----|
| 1 政府管掌健康保険の推移 .....                                 | 126 |
| 2 法第3条の第2項被保険者の推移 .....                             | 126 |
| 3 船員保険の推移 .....                                     | 126 |
| 4 国民健康保険事業状況の推移 .....                               | 126 |
| 5 介護保険の推移 .....                                     | 127 |
| 6 国民年金被保険者適用及び保険料免除状況<br>の推移 .....                  | 127 |
| 7 国民年金受給者状況の推移 .....                                | 127 |
| 8 老齢福祉年金の推移 .....                                   | 128 |
| 9 厚生年金保険の推移 .....                                   | 128 |
| 10 医療施設数の推移 .....                                   | 128 |
| 11 医療関係等従事者数の推移 .....                               | 128 |
| 12 病院・診療所数及び病床数の推移と<br>保健医療圏別状況 .....               | 129 |
| 13 主要死因別死亡者数の推移 .....                               | 129 |
| 14 1類・2類・3類・4類・5類感染症(全数把握<br>及び定点把握)及び食中毒患者数の推移 ... | 130 |
| 15 乳児主要死因別死亡者数の推移 .....                             | 132 |
| 16 結核全登録患者の推移（活動性分類別） .....                         | 132 |
| 17 精神科病院在院及び通院患者の状況 .....                           | 133 |
| 18 日赤社資及び共同募金状況の推移 .....                            | 133 |

### 第17章 環境・衛生

|                                    |     |
|------------------------------------|-----|
| 1 自然環境保全地域一覧表 .....                | 136 |
| 2 鳥獣保護区の状況 .....                   | 136 |
| 3 県出先機関別・市町村別・公害苦情<br>受理処理件数 ..... | 137 |
| 4 市町村別下水道整備状況及び普及率 .....           | 138 |
| 5 ごみ処理状況の推移 .....                  | 139 |
| 6 し尿処理状況の推移 .....                  | 139 |

|                          |     |
|--------------------------|-----|
| 7 廃棄物処理状況 .....          | 139 |
| 8 公共下水道普及状況の推移 .....     | 139 |
| 9 環境衛生営業施設数及び従業者数の推移 ... | 139 |

## 第18章 教 育

|                                     |     |
|-------------------------------------|-----|
| 1 青森県学校一覧 .....                     | 142 |
| 2 市町村別小学校一覧 .....                   | 143 |
| 3 市町村別中学校一覧 .....                   | 144 |
| 4 高等学校数及び生徒数の推移 .....               | 145 |
| 5 特別支援学校数・学級数・教員数及び<br>生徒数の推移 ..... | 145 |
| 6 幼稚園数及び在園者数 .....                  | 145 |
| 7 専修学校数及び生徒数の推移 .....               | 146 |
| 8 各種学校数及び生徒数の推移 .....               | 146 |
| 9 卒業後の状況 .....                      | 147 |
| (1) 中学校 .....                       | 147 |
| (2) 高等学校（全日制＋定時制） .....             | 148 |
| 10 年齢別・男女別・幼児及び児童生徒の<br>体格の推移 ..... | 150 |
| 11 県立図書館分類別所蔵資料冊数 .....             | 151 |
| 12 県内公立図書館の状況 .....                 | 151 |

## 第19章 文化・観光

|                                    |     |
|------------------------------------|-----|
| 1 県内指定文化財件数 .....                  | 154 |
| 2 県内観光レクリエーション客入込数等<br>の推移 .....   | 154 |
| 3 県内主要行催事観光客数の推移 .....             | 154 |
| 4 県内主要スキー場利用客入込数の推移 .....          | 155 |
| 5 自然公園別観光レクリエーション客入込数<br>の推移 ..... | 155 |
| 6 社会体育施設 .....                     | 156 |
| 7 一年間に行った運動・スポーツの種類 .....          | 156 |

## 第20章 司法・警察

|   |     |
|---|-----|
| 1 登記関係取扱状況 .....                                    | 158 |
| 2 民事・行政事件数 - 事件の種類及び新受、<br>既済、未済件数の推移 - 地方裁判所 ..... | 159 |

|   |     |
|---|-----|
| 3 民事・行政事件数 - 事件の種類及び新受、<br>既済、未済件数の推移 - 簡易裁判所 ..... | 160 |
| 4 刑事事件の種類別新受、既済、未済人員の<br>推移 - 地方裁判所、簡易裁判所 .....     | 160 |
| 5 通常第一審事件の終局総人員の推移 - 受理<br>区分及び終局区分別 - 地方裁判所 .....  | 161 |
| 6 通常第一審事件の終局総人員の推移 - 受理<br>区分及び終局区分別 - 簡易裁判所 .....  | 161 |
| 7 家事事件の種類別新受、既済、未済件数の<br>推移 - 家庭裁判所 .....           | 162 |
| 8 家事審判・調停事件の事件別新受件数の推移<br>- 家庭裁判所 .....             | 163 |
| 9 刑法犯 罪種別 認知・検挙状況の推移 ...                            | 165 |
| 10 少年関係刑法犯検挙・補導人員の推移 .....                          | 166 |
| 11 特別法犯送致状況の推移 .....                                | 167 |
| 12 非行少年等の補導状況の推移 .....                              | 168 |
| 13 刑法犯少年学識別補導状況の推移 .....                            | 168 |

## 第21章 災 害 ・ 事 故

|                                      |     |
|--------------------------------------|-----|
| 1 既往 5 年間の火災概況 .....                 | 170 |
| 2 既往 5 年間の月別火災件数と損害額<br>（建物火災） ..... | 170 |
| 3 出火原因別損害状況 .....                    | 171 |
| 4 火災種別・月別損害状況 .....                  | 172 |
| 5 主な災害の被害状況 .....                    | 172 |
| 6 月別交通事故発生状況 .....                   | 174 |
| 7 交通事故の発生状況 .....                    | 175 |
| 8 路線別交通事故発生状況 .....                  | 175 |
| 9 市町村別交通事故発生状況 .....                 | 176 |
| 10 第 1 当事者原因別交通事故発生状況 .....          | 177 |
| 11 年齢別死傷者数 .....                     | 178 |
| 12 シートベルト・ヘルメット着用状況 .....            | 178 |

## 第22章 国 際 交 流

|                           |     |
|---------------------------|-----|
| 1 県内主要国籍別外国人登録者数の推移 ..... | 182 |
| 2 一般旅券発行状況数の推移 .....      | 181 |
| 3 年齢別・男女別旅券発行件数の推移 .....  | 181 |



|  |     |
|--|-----|
| 4 青年招聘事業研修員受入数の推移 .....                | 182 |
| 5 県内自治体の姉妹・友好提携一覧<br>（1県6市10町2村） ..... | 183 |

## 第23章 財 政

|                                      |     |
|--------------------------------------|-----|
| 1 平成19年度青森県一般会計歳入歳出決算 ...            | 186 |
| 2 平成19年度青森県特別会計歳入歳出決算<br>（総括表） ..... | 188 |
| 3 平成19年度青森県特別会計歳入歳出決算<br>（会計別） ..... | 189 |
| 1) 青森県公債費特別会計 .....                  | 189 |
| 2) 青森県肢体不自由児施設特別会計 .....             | 190 |
| 3) 青森県港湾整備事業特別会計 .....               | 191 |
| 4) 青森県証紙特別会計 .....                   | 192 |
| 5) 青森県管理特別会計 .....                   | 192 |
| 6) 青森県下水道事業特別会計 .....                | 193 |
| 7) 青森県駐車場事業特別会計 .....                | 194 |
| 8) 青森県鉄道施設事業特別会計 .....               | 194 |
| 9) 青森県母子寡婦福祉資金特別会計 .....             | 195 |
| 10) 青森県小規模企業者等設備導入資金<br>特別会計 .....   | 195 |
| 11) 青森県農業改良資金特別会計 .....              | 196 |
| 12) 青森県林業・木材産業改善資金特別会計 ...           | 196 |
| 13) 青森県沿岸漁業改善資金特別会計 .....            | 197 |
| 4 市町村普通会計歳入歳出決算額 .....               | 198 |
| 5 市町村税の状況 .....                      | 198 |
| 6 平成19年度市町村の健全化判断比率の状況<br>.....      | 199 |
| 7 県税決算額の推移 .....                     | 200 |
| 8 県税決算額 .....                        | 200 |
| 9 税務署別国税徴収状況 .....                   | 202 |
| 10 税別国税徴収表（決算見込額） .....              | 202 |

## 第24章 公務員・選挙

|                          |     |
|--------------------------|-----|
| 1 県職員数（職種別）の推移 .....     | 204 |
| 2 県職員（知事部局）定数内職員数 .....  | 204 |
| 3 県職員知事部局以外の定数内職員数 ..... | 204 |

|                          |     |
|--------------------------|-----|
| 4 職種別市町村職員数 .....        | 205 |
| 5 選挙人名簿登録者数 .....        | 207 |
| 6 選挙別有権者・投票者数及び投票率 ..... | 208 |
| 7 市町村長選挙の状況 .....        | 210 |
| 8 市町村議会議員一般選挙の状況 .....   | 212 |

## 附 録

|                    |     |
|--------------------|-----|
| 都道府県データ100 .....   | 217 |
| 300の指標でみる青森県 ..... | 229 |
| 市町村データ100 .....    | 235 |

The map displays the administrative divisions of Aomori Prefecture. The seven districts are labeled in gray boxes: 下北郡 (Shimokita-gun), 東津軽郡 (Higashitsugaru-gun), 北津軽郡 (Kitaitsugaru-gun), 西津軽郡 (Seitsugaru-gun), 中津軽郡 (Nakatsugaru-gun), 南津軽郡 (Minatsugaru-gun), and 上北郡 (Kamikita-gun). The constituent cities, towns, and villages are labeled in white boxes. The map also shows the locations of 十三湖 (Jussan-ko) and 小川原湖 (Kogawara-ko).

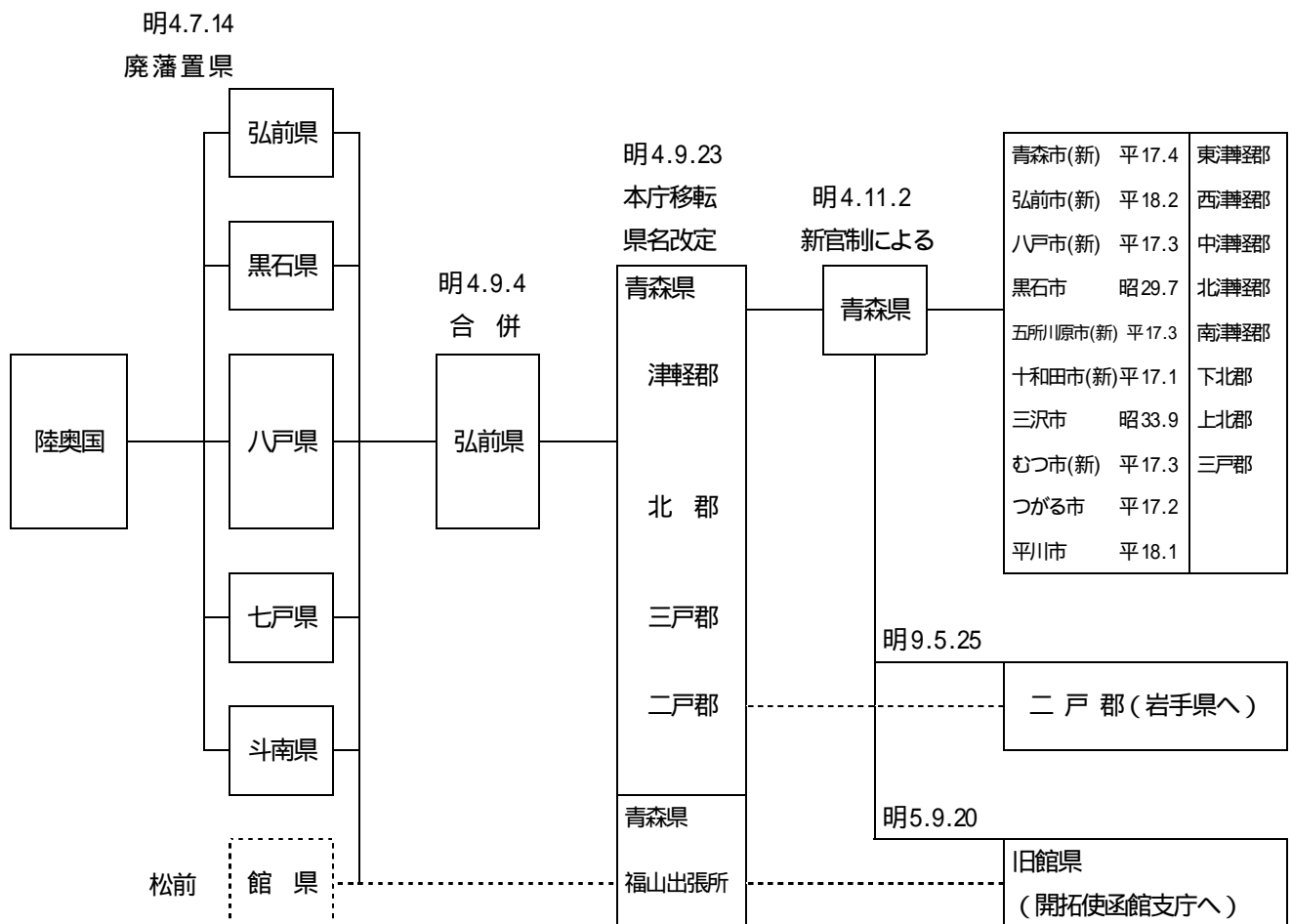
資料：県市町村振興課「市町村事務要覧」

# 第1章 県 土

この章には、県土に関する統計を掲載している。

県土には、市町村変遷一覧、各省庁別所管海岸延長、主な山岳・河川・湖沼について掲載している。  
資料は、国土交通省国土地理院「全国都道府県市区町村別面積調」・「日本の山岳標高一覧 - 1003 山 - 」、  
県市町村振興課「市町村事務要覧」、国土交通省河川局「海岸統計」及び県河川砂防課による。なお、  
耕地面積及び林野面積は「第6章農業」及び「第7章林業」を参照されたい。

図1 青森県の変遷



## 2 第1章 県 土

### 1 市 町 村 変 遷 一 覧

(平成21年10月1日現在)

| 年 月 日                            | 市  | 町  | 村   | 計   | 東<br>津<br>軽<br>郡 |    | 西<br>津<br>軽<br>郡 |    | 中<br>津<br>軽<br>郡 |    | 南<br>津<br>軽<br>郡 |    | 北<br>津<br>軽<br>郡 |    | 上<br>北<br>郡 |    | 下<br>北<br>郡 |   | 三<br>戸<br>郡 |    |
|----------------------------------|----|----|-----|-----|------------------|----|------------------|----|------------------|----|------------------|----|------------------|----|-------------|----|-------------|---|-------------|----|
|                                  |    |    |     |     | 町                |    | 町                |    | 町                |    | 町                |    | 町                |    | 町           |    | 町           |   | 町           |    |
|                                  |    |    |     |     | 町                | 村  | 町                | 村  | 町                | 村  | 町                | 村  | 町                | 村  | 町           | 村  | 町           | 村 | 町           | 村  |
| 明治22年市制町村<br>制 施 行 時             | 1  | 5  | 165 | 171 | 1                | 24 | 1                | 19 | -                | 16 | 1                | 27 | -                | 23 | -           | 16 | -           | 9 | 2           | 31 |
| 大 正 元 年                          | 2  | 10 | 158 | 170 | -                | 23 | 2                | 18 | -                | 16 | 1                | 28 | 1                | 22 | 3           | 13 | 1           | 8 | 2           | 30 |
| 昭 和 元 年                          | 2  | 21 | 147 | 170 | 1                | 22 | 3                | 17 | -                | 16 | 4                | 25 | 3                | 20 | 3           | 13 | 2           | 7 | 5           | 27 |
| 昭和28年10月1日<br>(町村合併促進法<br>施 行 時) | 3  | 33 | 127 | 163 | 3                | 18 | 3                | 17 | -                | 16 | 9                | 19 | 5                | 18 | 5           | 11 | 5           | 4 | 3           | 24 |
| 昭和 29. 3.31                      | 3  | 33 | 127 | 163 | 3                | 18 | 3                | 17 | -                | 16 | 9                | 19 | 5                | 18 | 5           | 11 | 5           | 4 | 3           | 24 |
| 30. 3.31                         | 6  | 28 | 52  | 86  | 3                | 5  | 3                | 6  | -                | 3  | 6                | 4  | 4                | 3  | 4           | 8  | 5           | 4 | 3           | 19 |
| 31. 3.31                         | 6  | 30 | 38  | 74  | 3                | 5  | 3                | 5  | -                | 3  | 6                | 3  | 4                | 3  | 5           | 7  | 5           | 4 | 4           | 8  |
| 32. 3.31                         | 6  | 30 | 35  | 71  | 3                | 4  | 3                | 5  | -                | 3  | 6                | 3  | 4                | 2  | 5           | 7  | 5           | 4 | 4           | 7  |
| 33. 3.31                         | 6  | 30 | 34  | 70  | 3                | 4  | 3                | 5  | -                | 3  | 5                | 3  | 4                | 2  | 6           | 6  | 5           | 4 | 4           | 7  |
| 34. 3.31                         | 7  | 32 | 30  | 69  | 3                | 4  | 3                | 5  | -                | 3  | 5                | 3  | 4                | 2  | 7           | 4  | 5           | 4 | 5           | 5  |
| 35. 3.31                         | 8  | 30 | 30  | 68  | 3                | 4  | 3                | 5  | -                | 3  | 5                | 3  | 4                | 2  | 7           | 4  | 3           | 4 | 5           | 5  |
| 36. 3.31                         | 8  | 31 | 29  | 68  | 3                | 4  | 3                | 5  | 1                | 2  | 5                | 3  | 4                | 2  | 7           | 4  | 3           | 4 | 5           | 5  |
| 38. 3.31                         | 8  | 31 | 28  | 67  | 3                | 3  | 3                | 5  | 1                | 2  | 5                | 3  | 4                | 2  | 7           | 4  | 3           | 4 | 5           | 5  |
| 39. 3.31                         | 8  | 32 | 27  | 67  | 3                | 3  | 3                | 5  | 1                | 2  | 5                | 3  | 4                | 2  | 8           | 3  | 3           | 4 | 5           | 5  |
| 44. 8. 1                         | 8  | 33 | 26  | 67  | 3                | 3  | 3                | 5  | 1                | 2  | 5                | 3  | 4                | 2  | 9           | 2  | 3           | 4 | 5           | 5  |
| 55. 5. 1                         | 8  | 34 | 25  | 67  | 3                | 3  | 3                | 5  | 1                | 2  | 5                | 3  | 4                | 2  | 9           | 2  | 3           | 4 | 6           | 4  |
| 平成 16. 7. 1                      | 8  | 34 | 24  | 66  | 3                | 3  | 3                | 5  | 1                | 2  | 5                | 3  | 4                | 2  | 9           | 2  | 3           | 4 | 6           | 3  |
| 17. 1. 1                         | 8  | 33 | 24  | 65  | 3                | 3  | 3                | 5  | 1                | 2  | 5                | 3  | 4                | 2  | 8           | 2  | 3           | 4 | 6           | 3  |
| 17. 2.11                         | 9  | 32 | 20  | 61  | 3                | 3  | 2                | 1  | 1                | 2  | 5                | 3  | 4                | 2  | 8           | 2  | 3           | 4 | 6           | 3  |
| 17. 3.14                         | 9  | 30 | 19  | 58  | 3                | 3  | 2                | 1  | 1                | 2  | 5                | 3  | 4                | 2  | 8           | 2  | 1           | 3 | 6           | 3  |
| 17. 3.28                         | 9  | 29 | 14  | 52  | 3                | 1  | 2                | 1  | 1                | 2  | 5                | 2  | 3                | 0  | 8           | 2  | 1           | 3 | 6           | 3  |
| 17. 3.31                         | 9  | 28 | 11  | 48  | 3                | 1  | 2                | 0  | 1                | 2  | 5                | 2  | 3                | 0  | 7           | 1  | 1           | 3 | 6           | 2  |
| 17. 4. 1                         | 9  | 27 | 11  | 47  | 3                | 1  | 2                | 0  | 1                | 2  | 4                | 2  | 3                | 0  | 7           | 1  | 1           | 3 | 6           | 2  |
| 18. 1. 1                         | 10 | 24 | 9   | 43  | 3                | 1  | 2                | 0  | 1                | 2  | 2                | 1  | 3                | 0  | 7           | 1  | 1           | 3 | 5           | 1  |
| 18. 2.27                         | 10 | 23 | 8   | 41  | 3                | 1  | 2                | 0  | 0                | 1  | 2                | 1  | 3                | 0  | 7           | 1  | 1           | 3 | 5           | 1  |
| 18. 3. 1                         | 10 | 22 | 8   | 40  | 3                | 1  | 2                | 0  | 0                | 1  | 2                | 1  | 3                | 0  | 6           | 1  | 1           | 3 | 5           | 1  |

資料 県市町村振興課「市町村事務要覧」

### 2 各 省 庁 別 所 管 海 岸 延 長

(平成20年度末現在)

| 所管別                 | 区 分 | 海 岸 線 総 延 長<br>(m) | 海 岸 保 全 区 域<br>要 保 全 延 長 ( m ) | 海 岸 保 全 区 域<br>指 定 済 延 長 ( m ) |
|---------------------|-----|--------------------|--------------------------------|--------------------------------|
| 国 土 交 通 省 河 川 局     |     | 436,955            | 255,729                        | 212,824                        |
| 国 土 交 通 省 港 湾 局     |     | 119,544            | 54,886                         | 53,518                         |
| 農 林 水 産 省 農 林 振 興 局 |     | 20,661             | 20,461                         | 20,461                         |
| 水 産 庁               |     | 218,990            | 123,989                        | 123,790                        |
| 計                   |     | 796,150            | 455,065                        | 410,593                        |

資料 国土交通省河川局「海岸統計」

### 3 主 な 山 岳

| 名 称              | 標 高   | 所 在 等             |
|------------------|-------|-------------------|
| 八 甲 田 山 < 大 岳 >  | 1,584 | 奥羽山脈北部（八甲田山とその周辺） |
| 八 甲 田 山 < 高田大岳 > | 1,552 | 〃                 |
| 櫛 ケ 峯 < 上 岳 >    | 1,516 | 〃                 |
| 戸 来 岳 < 三 ツ 岳 >  | 1,159 | 〃                 |
| 岩 木 山            | 1,625 | 白 神 山 地           |
| 向 白 神 岳          | 1,250 | 〃                 |
| 白 神 岳            | 1,235 | 〃                 |
| 二 ツ 森            | 1,086 | 〃                 |

資料 国土交通省国土地理院「日本の山岳標高一覧 - 1 0 0 3 山 - 」

### 4 主 な 河 川

（平成20年度末現在）

| 名 称   | 流路延長    | 水 源 地 | 下 流 端 | 名 称     | 流路延長   | 水 源 地 | 下 流 端        |
|-------|---------|-------|-------|---------|--------|-------|--------------|
| 馬 淵 川 | 142.4km | 岩 手 県 | 八 戸 市 | 浅 瀬 石 川 | 44.8km | 平 川 市 | 藤崎町で平川へ合流    |
| 岩 木 川 | 101.6   | 西目屋村  | 五所川原市 | 平 川     | 40.6   | 平 川 市 | 〃 岩木川へ合流     |
| 新井田川  | 78.1    | 岩 手 県 | 八 戸 市 | 熊 原 川   | 37.0   | 田 子 町 | 三戸町で馬淵川へ合流   |
| 奥入瀬川  | 70.7    | 十和田市  | おいらせ町 | 坪 川     | 35.9   | 七 戸 町 | 七戸町で高瀬川へ合流   |
| 高 瀬 川 | 63.7    | 七 戸 町 | 六ヶ所村  | 浅 水 川   | 35.0   | 三 戸 町 | 八戸市で馬淵川へ合流   |
| 五 戸 川 | 50.7    | 新 郷 村 | 八 戸 市 | 十 川     | 35.0   | 黒 石 市 | 五所川原市で岩木川へ合流 |
| 中 村 川 | 44.9    | 弘 前 市 | 鱒ヶ沢町  | 追 良 瀬 川 | 33.7   | 深 浦 町 | 深 浦 町        |
| 赤 石 川 | 44.6    | 鱒ヶ沢町  | 〃     | 堤 川     | 32.6   | 青 森 市 | 青 森 市        |

資料 県河川砂防課

### 5 主 な 湖 沼

（平成20年10月1日現在）

| 名 称       | 面 積                   | 所 属 また は 関 係 市 町 村     |
|-----------|-----------------------|------------------------|
| 小 川 原 湖   | 62.16 km <sup>2</sup> | 東 北 町                  |
| 十 和 田 湖   | 61.02                 | 境界未定（十和田市〔青森〕、小坂町〔秋田〕） |
| 十 三 湖     | 18.06                 | 五所川原市                  |
| 鷹 架 沼     | 5.65                  | 六ヶ所村                   |
| 尾 駁 沼     | 3.58                  | 〃                      |
| 宇 曽 利 山 湖 | 2.66                  | む つ 市                  |
| 市 柳 沼     | 1.69                  | 六ヶ所村                   |
| 姉 沼       | 1.56                  | 東 北 町                  |
| 田 面 木 沼   | 1.51                  | 六ヶ所村                   |
| 田 光 沼     | 1.16                  | つ がる 市                 |

資料 国土交通省国土地理院「全国都道府県市区町村別面積調」



## 第2章 人 口

この章には、人口、世帯、人口動態及び人口移動に関する統計を掲載している。

人口及び世帯には、人口の規模及び推移、地域分布、性・年齢等の基本的属性について掲載している。資料は、総務省統計局が5年ごとに実施している「国勢調査報告」、中間年の推計人口に関しては県統計分析課「推計人口」による。

人口動態には、出生、死亡、乳児死亡、死産、婚姻及び離婚等について掲載している。資料は、県健康福祉政策課「青森県人口動態統計（確定数）の概況」による。

図2 - 1 人口ピラミッド（昭和30年）

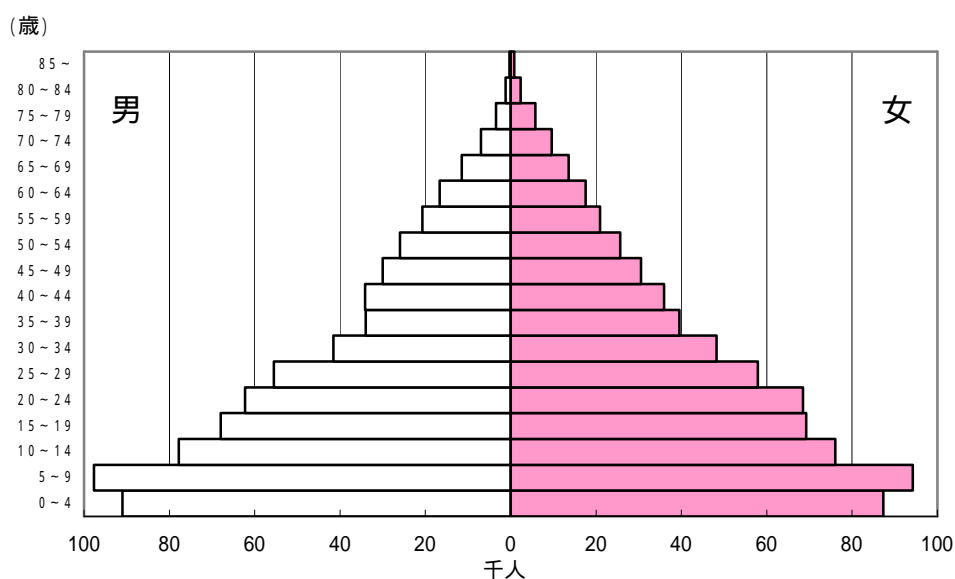
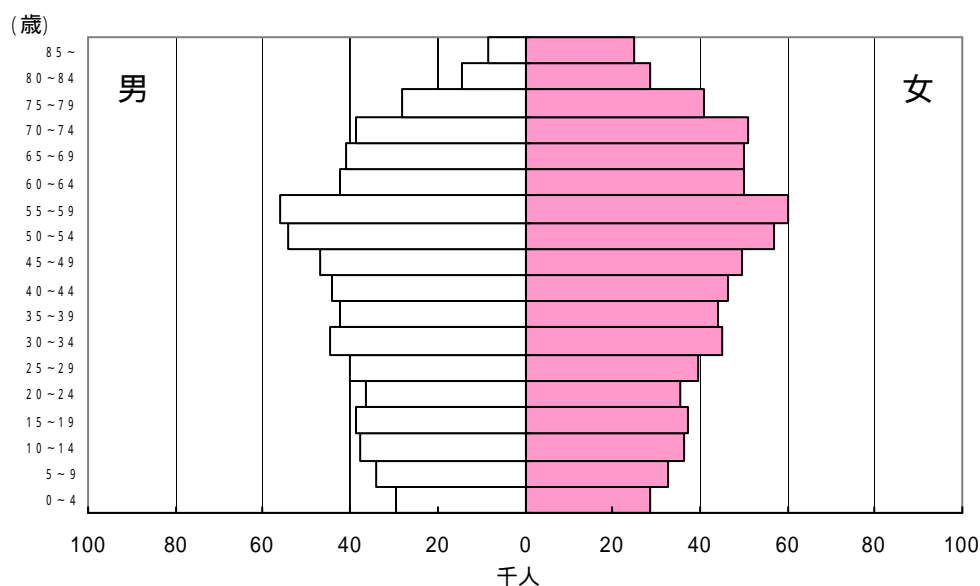


図2 - 2 人口ピラミッド（平成17年）



## 6 第2章 人 口

### 1 人 口 及 び 世 帯 数 の 推 移

大正8年以前の人口は公簿（本籍人口＋入寄留者－出寄留者＝現住人口）より調査した年末現在の人口、大正10年、13年、大正15～昭和4年、昭和6年～9年、昭和11年～14年、昭和16年～18年の人口は内閣統計局の推計世帯数及び人口。

昭和19年（2月22日）、20年（11月1日）、21年は、資源調査法に基づいて行った人口調査結果。

大正9、14、昭和5、10、15、22、25、30、35、40、45、50、55、60、平成2、7、12、17年は国勢調査結果（10月1日）、昭和23年は常住人口調査結果、他は青森県推計世帯数及び人口（10月1日）。

| 年 次      | 世 帯 数   | 人 口       |         |         | 前 年 に<br>対 する 増 減 | 女 100 人 に<br>対 する 男 | 1 世 帯<br>平 均 人 員 |
|----------|---------|-----------|---------|---------|-------------------|---------------------|------------------|
|          |         | 総 数       | 男       | 女       |                   |                     |                  |
| 明 治 20 年 | 世帯 人    | 人         | 人       | 人       | 人                 | 人                   | 人                |
|          | 81,984  | 523,983   | 266,911 | 257,072 | 9,386             | 103.8               | 6.39             |
| 21       | 83,740  | 531,645   | 271,494 | 260,151 | 7,662             | 104.4               | 6.35             |
| 22       | 82,304  | 543,424   | 276,827 | 266,597 | 11,779            | 103.8               | 6.60             |
| 23       | 84,682  | 549,055   | 280,570 | 268,485 | 5,631             | 104.5               | 6.48             |
| 24       | 85,697  | 555,113   | 283,309 | 271,804 | 6,058             | 104.2               | 6.48             |
| 25       | 86,698  | 565,770   | 288,251 | 277,519 | 10,657            | 103.9               | 6.53             |
| 26       | 87,727  | 571,461   | 293,014 | 278,447 | 5,691             | 105.2               | 6.51             |
| 27       | 88,496  | 584,647   | 299,506 | 285,141 | 13,186            | 105.0               | 6.61             |
| 28       | 89,954  | 592,747   | 304,359 | 288,388 | 8,100             | 105.5               | 6.59             |
| 29       | 91,842  | 593,825   | 303,040 | 290,785 | 1,078             | 104.2               | 6.47             |
| 30       | 93,127  | 600,554   | 305,864 | 294,690 | 6,729             | 103.8               | 6.45             |
| 31       | 93,205  | 611,919   | 311,719 | 300,200 | 11,365            | 103.8               | 6.57             |
| 32       | 95,123  | 621,375   | 316,922 | 304,453 | 9,456             | 104.1               | 6.53             |
| 33       | 95,933  | 630,437   | 321,814 | 308,623 | 9,062             | 104.3               | 6.57             |
| 34       | 97,140  | 640,325   | 327,125 | 313,200 | 9,888             | 104.4               | 6.59             |
| 35       | 98,990  | 650,204   | 332,732 | 317,472 | 9,879             | 104.8               | 6.57             |
| 36       | 99,877  | 659,575   | 337,388 | 322,187 | 9,371             | 104.7               | 6.60             |
| 37       | 101,040 | 661,900   | 335,563 | 326,337 | 2,325             | 102.8               | 6.55             |
| 38       | 101,244 | 675,069   | 342,282 | 332,787 | 13,169            | 102.9               | 6.67             |
| 39       | 103,068 | 689,311   | 352,444 | 336,867 | 14,242            | 104.6               | 6.69             |
| 40       | 105,033 | 756,515   | 383,562 | 372,953 | 67,204            | 102.8               | 7.20             |
| 41       | 106,934 | 713,044   | 363,373 | 349,671 | 43,471            | 103.9               | 6.67             |
| 42       | 109,023 | 726,957   | 371,325 | 355,632 | 13,913            | 104.4               | 6.67             |
| 43       | 110,761 | 734,300   | 374,605 | 359,695 | 7,343             | 104.1               | 6.63             |
| 44       | 112,055 | 742,882   | 379,557 | 363,325 | 8,582             | 104.5               | 6.63             |
| 大 正 1 年  | 113,400 | 755,246   | 386,742 | 368,504 | 12,364            | 104.9               | 6.66             |
| 2        | 114,921 | 762,161   | 387,268 | 374,893 | 6,915             | 103.3               | 6.63             |
| 3        | 115,402 | 774,498   | 393,822 | 380,676 | 12,337            | 103.5               | 6.71             |
| 4        | 116,261 | 783,038   | 399,398 | 383,640 | 8,540             | 104.1               | 6.74             |
| 5        | 117,192 | 793,806   | 404,773 | 389,033 | 10,768            | 104.0               | 6.77             |
| 6        | 117,448 | 797,025   | 405,552 | 391,473 | 3,219             | 103.6               | 6.79             |
| 7        | 118,768 | 790,031   | 399,614 | 390,417 | 6,994             | 102.4               | 6.65             |
| 8        | 120,080 | 795,247   | 402,707 | 392,540 | 5,216             | 102.6               | 6.62             |
| 9        | 127,690 | 756,454   | 381,293 | 375,161 | 38,793            | 101.6               | 5.92             |
| 10       | 123,618 | 764,800   | 385,200 | 379,600 | 8,346             | 101.5               | 6.19             |
| 11       | 126,202 | 773,200   | 389,200 | 384,000 | 8,400             | 101.4               | 6.13             |
| 12       | 129,449 | 781,600   | 393,100 | 388,500 | 8,400             | 101.2               | 6.04             |
| 13       | 131,886 | 791,000   | 397,000 | 394,000 | 9,400             | 100.8               | 6.00             |
| 14       | 138,657 | 812,977   | 408,770 | 404,207 | 21,977            | 101.1               | 5.86             |
| 15       | 138,246 | 824,700   | 414,300 | 410,400 | 11,723            | 101.0               | 5.97             |
| 昭 和 2 年  | 138,317 | 836,600   | 420,200 | 416,400 | 11,900            | 100.9               | 6.05             |
| 3        | 140,634 | 848,700   | 426,100 | 422,600 | 12,100            | 100.8               | 6.03             |
| 4        | 143,400 | 860,900   | 432,100 | 428,800 | 12,200            | 100.8               | 6.00             |
| 5        | 148,303 | 879,914   | 441,441 | 438,473 | 19,014            | 100.7               | 5.93             |
| 6        | 148,705 | 892,900   | 447,800 | 445,100 | 12,986            | 100.6               | 6.00             |
| 7        | 150,280 | 906,100   | 454,200 | 451,900 | 13,200            | 100.5               | 6.03             |
| 8        | 152,464 | 919,500   | 460,800 | 458,700 | 13,400            | 100.5               | 6.03             |
| 9        | 155,785 | 933,100   | 467,400 | 465,700 | 13,600            | 100.4               | 5.99             |
| 10       | 159,053 | 967,129   | 484,277 | 482,852 | 34,029            | 100.3               | 6.08             |
| 11       | 161,235 | 985,400   | 493,400 | 492,000 | 18,271            | 100.3               | 6.11             |
| 12       | 163,577 | 1,003,400 | 502,100 | 501,300 | 18,000            | 100.2               | 6.13             |
| 13       | 165,659 | 1,021,000 | 510,800 | 510,200 | 17,600            | 100.1               | 6.16             |
| 14       | 167,050 | 1,032,900 | 516,500 | 516,400 | 11,900            | 100.0               | 6.18             |
| 15       | 169,108 | 1,000,509 | 496,614 | 503,895 | 32,391            | 98.6                | 5.92             |
| 16       | 171,032 | 1,006,300 | 499,400 | 506,900 | 5,791             | 98.5                | 5.88             |
| 17       | 172,956 | 1,015,900 | 504,000 | 511,900 | 9,600             | 98.5                | 5.87             |
| 18       | 174,880 | 1,034,947 | 513,600 | 521,347 | 19,047            | 98.5                | 5.92             |
| 19       | 176,804 | 1,008,253 | 474,340 | 533,913 | 26,694            | 88.8                | 5.70             |
| 20       | 183,878 | 1,083,250 | 511,798 | 571,452 | 74,997            | 89.6                | 5.89             |



| 年次    | 世帯数       | 人口        |         |         | 前年に対する増減 | 女性100人に対する | 1世帯平均 |
|-------|-----------|-----------|---------|---------|----------|------------|-------|
|       |           | 総数        | 男       | 女       |          |            |       |
|       | 世帯        | 人         | 人       | 人       | 人        | 人          | 人     |
| 昭和21年 | 190,952   | 1,089,232 | 521,133 | 568,099 | 5,982    | 91.7       | 5.70  |
| 22    | 206,059   | 1,180,245 | 579,690 | 600,555 | 91,013   | 96.5       | 5.73  |
| 23    | 210,047   | 1,218,325 | 603,817 | 614,508 | 38,080   | 98.3       | 5.80  |
| 24    | 220,285   | 1,257,882 | 619,008 | 638,874 | 39,557   | 96.9       | 5.71  |
| 25    | 220,777   | 1,282,867 | 635,547 | 647,320 | 24,985   | 98.2       | 5.81  |
| 26    | 225,871   | 1,300,304 | 642,796 | 657,508 | 17,437   | 97.8       | 5.76  |
| 27    | 227,510   | 1,314,462 | 648,069 | 666,393 | 14,158   | 97.3       | 5.78  |
| 28    | 231,127   | 1,330,169 | 655,821 | 674,348 | 15,707   | 97.3       | 57.6  |
| 29    | 236,477   | 1,354,583 | 663,045 | 691,538 | 24,414   | 95.9       | 5.73  |
| 30    | 243,353   | 1,382,523 | 678,837 | 703,686 | 27,940   | 96.5       | 5.68  |
| 31    | 246,351   | 1,399,133 | 685,093 | 714,040 | 16,610   | 95.9       | 5.68  |
| 32    | 248,528   | 1,412,264 | 690,647 | 721,617 | 13,131   | 95.7       | 5.68  |
| 33    | 250,894   | 1,426,296 | 696,750 | 729,546 | 14,032   | 95.5       | 5.68  |
| 34    | 253,910   | 1,443,320 | 704,550 | 738,770 | 17,024   | 95.4       | 5.58  |
| 35    | 276,197   | 1,426,606 | 694,037 | 732,569 | 16,714   | 94.7       | 5.17  |
| 36    | 276,749   | 1,429,720 | 694,240 | 735,480 | 3,114    | 94.4       | 5.17  |
| 37    | 277,044   | 1,429,816 | 693,286 | 736,530 | 96       | 94.1       | 5.16  |
| 38    | 277,590   | 1,430,758 | 693,431 | 737,327 | 942      | 94.0       | 5.15  |
| 39    | 279,046   | 1,436,969 | 696,113 | 740,856 | 6,211    | 94.0       | 5.15  |
| 40    | 310,219   | 1,416,591 | 682,972 | 733,619 | 20,378   | 93.1       | 4.57  |
| 41    | 310,807   | 1,417,919 | 684,610 | 733,309 | 1,328    | 93.4       | 4.56  |
| 42    | 312,286   | 1,423,186 | 687,465 | 735,721 | 5,267    | 93.4       | 4.56  |
| 43    | 313,089   | 1,425,871 | 688,624 | 737,247 | 2,685    | 93.4       | 4.55  |
| 44    | 312,065   | 1,424,517 | 687,351 | 737,166 | 1,354    | 93.2       | 4.56  |
| 45    | 347,801   | 1,427,520 | 685,477 | 742,043 | 3,003    | 92.4       | 4.10  |
| 46    | 347,059   | 1,424,277 | 683,699 | 740,578 | 3,243    | 92.3       | 4.10  |
| 47    | 348,034   | 1,427,756 | 685,172 | 742,584 | 3,479    | 92.3       | 4.10  |
| 48    | 349,568   | 1,432,084 | 687,222 | 744,862 | 4,328    | 92.3       | 4.10  |
| 49    | 351,582   | 1,438,650 | 690,336 | 748,314 | 6,566    | 92.3       | 4.09  |
| 50    | 387,587   | 1,468,646 | 707,232 | 761,414 | 29,996   | 92.9       | 3.79  |
| 51    | 392,291   | 1,482,877 | 714,915 | 767,962 | 14,231   | 93.1       | 3.78  |
| 52    | 394,050   | 1,493,450 | 720,701 | 772,749 | 10,573   | 93.3       | 3.79  |
| 53    | 397,469   | 1,503,253 | 725,489 | 777,764 | 9,803    | 93.3       | 3.78  |
| 54    | 399,784   | 1,511,297 | 729,614 | 781,683 | 8,044    | 93.3       | 3.78  |
| 55    | 428,557   | 1,523,907 | 735,444 | 788,463 | 12,610   | 93.3       | 3.56  |
| 56    | 429,295   | 1,527,122 | 736,372 | 790,750 | 3,215    | 93.1       | 3.56  |
| 57    | 429,840   | 1,528,083 | 736,000 | 792,083 | 961      | 92.9       | 3.56  |
| 58    | 430,299   | 1,529,269 | 735,726 | 793,543 | 1,186    | 92.7       | 3.55  |
| 59    | 429,893   | 1,527,363 | 733,748 | 793,615 | 1,906    | 92.5       | 3.55  |
| 60    | 443,995   | 1,524,448 | 731,439 | 793,009 | 2,915    | 92.2       | 3.43  |
| 61    | 442,546   | 1,519,149 | 727,586 | 791,563 | 5,299    | 91.9       | 3.43  |
| 62    | 441,681   | 1,514,966 | 725,167 | 789,799 | 4,183    | 91.8       | 3.43  |
| 63    | 439,666   | 1,508,312 | 721,051 | 787,261 | 6,654    | 91.6       | 3.43  |
| 平成元年  | 437,605   | 1,500,752 | 716,296 | 784,456 | 7,560    | 91.3       | 3.43  |
| 2     | 455,304   | 1,482,873 | 704,758 | 778,115 | 17,879   | 90.6       | 3.26  |
| 3     | 453,251   | 1,475,705 | 700,107 | 775,598 | 7,168    | 90.3       | 3.26  |
| 4     | 451,915   | 1,471,206 | 696,966 | 774,240 | 4,499    | 90.0       | 3.26  |
| 5     | 451,557   | 1,469,445 | 695,748 | 773,697 | 1,761    | 89.9       | 3.25  |
| 6     | 452,173   | 1,470,996 | 696,600 | 774,396 | 1,551    | 90.0       | 3.25  |
| 7     | 482,731   | 1,481,663 | 704,189 | 777,474 | 10,667   | 90.6       | 3.07  |
| 8     | 488,923   | 1,482,010 | 704,264 | 777,746 | 347      | 90.6       | 3.03  |
| 9     | 494,246   | 1,479,950 | 702,909 | 777,041 | 2,060    | 90.5       | 2.99  |
| 10    | 499,675   | 1,478,065 | 701,197 | 776,868 | 1,885    | 90.3       | 2.96  |
| 11    | 504,627   | 1,475,078 | 699,367 | 775,711 | 2,987    | 90.2       | 2.92  |
| 12    | 506,540   | 1,475,728 | 702,573 | 773,155 | 650      | 90.9       | 2.91  |
| 13    | 511,269   | 1,472,672 | 700,480 | 772,192 | 3,056    | 90.7       | 2.88  |
| 14    | 515,544   | 1,467,925 | 698,044 | 769,881 | 4,747    | 90.7       | 2.85  |
| 15    | 519,535   | 1,460,050 | 693,437 | 766,613 | 7,875    | 90.5       | 2.81  |
| 16    | 522,829   | 1,450,947 | 688,209 | 762,738 | 9,103    | 90.2       | 2.78  |
| 17    | 510,779   | 1,436,657 | 679,077 | 757,580 | 14,290   | 89.6       | 2.81  |
| 18    | 514,515   | 1,423,412 | 671,651 | 751,761 | 13,245   | 89.3       | 2.77  |
| 19    | r 516,603 | 1,408,589 | 663,460 | 745,129 | 14,823   | 89.0       | 2.73  |
| 20    | 518,942   | 1,394,806 | 655,857 | 738,949 | 13,783   | 88.8       | 2.69  |
| 21    | 522,097   | 1,382,517 | 649,689 | 732,828 | 12,289   | 88.7       | 2.65  |

資料 県統計分析課

注：1. 平成6年以前の世帯数は、直前の国勢調査における各市町村の1世帯平均人員で当該市町村の推計人口を割り返して算出することを基本としていた。しかし、1世帯平均人員の低下傾向が顕著であることから、平成8年以降は、平成7年国勢調査の世帯数をベースとして以後の住民基本台帳上の移動世帯数を加減する方法に変更し、旧年代の平成8年～平成10年の世帯数については遡及改訂し、平成18年からは、青森県人口統計調査を基に推計している。

2. 「r」を付した数値は改定値である。

## 2 年 齡 ( 各 歳 ) 別 ・ 男 女 別 人 口

(平成17年10月1日)

(単位:人)

| 年 齢     | 総 数       | 男       | 女       | 年 齢       | 総 数     | 男       | 女       |
|---------|-----------|---------|---------|-----------|---------|---------|---------|
| 総 数     | 1,436,657 | 679,077 | 757,580 |           |         |         |         |
| 0 ~ 4 歳 | 58,032    | 29,521  | 28,511  | 60 ~ 64   | 92,399  | 42,489  | 49,910  |
| 0       | 10,387    | 5,283   | 5,104   | 60        | 15,829  | 7,432   | 8,397   |
| 1       | 11,097    | 5,640   | 5,457   | 61        | 19,009  | 8,853   | 10,156  |
| 2       | 11,565    | 5,905   | 5,660   | 62        | 19,168  | 8,826   | 10,342  |
| 3       | 12,341    | 6,332   | 6,009   | 63        | 19,650  | 8,937   | 10,713  |
| 4       | 12,642    | 6,361   | 6,281   | 64        | 18,743  | 8,441   | 10,302  |
| 5 ~ 9   | 66,901    | 34,216  | 32,685  | 65 ~ 69   | 90,975  | 40,922  | 50,053  |
| 5       | 12,725    | 6,514   | 6,211   | 65        | 17,677  | 8,032   | 9,645   |
| 6       | 13,136    | 6,750   | 6,386   | 66        | 15,750  | 7,223   | 8,527   |
| 7       | 13,539    | 6,857   | 6,682   | 67        | 19,273  | 8,551   | 10,722  |
| 8       | 13,729    | 7,014   | 6,715   | 68        | 19,459  | 8,710   | 10,749  |
| 9       | 13,772    | 7,081   | 6,691   | 69        | 18,816  | 8,406   | 10,410  |
| 10 ~ 14 | 74,026    | 37,648  | 36,378  | 70 ~ 74   | 89,676  | 38,829  | 50,847  |
| 10      | 14,465    | 7,225   | 7,240   | 70        | 19,001  | 8,358   | 10,643  |
| 11      | 14,799    | 7,619   | 7,180   | 71        | 18,399  | 8,096   | 10,303  |
| 12      | 14,571    | 7,440   | 7,131   | 72        | 18,182  | 7,916   | 10,266  |
| 13      | 15,115    | 7,746   | 7,369   | 73        | 17,311  | 7,367   | 9,944   |
| 14      | 15,076    | 7,618   | 7,458   | 74        | 16,783  | 7,092   | 9,691   |
| 15 ~ 19 | 76,025    | 38,769  | 37,256  | 75 ~ 79   | 69,229  | 28,137  | 41,092  |
| 15      | 15,060    | 7,761   | 7,299   | 75        | 15,548  | 6,515   | 9,033   |
| 16      | 15,963    | 8,188   | 7,775   | 76        | 14,122  | 5,954   | 8,168   |
| 17      | 16,572    | 8,574   | 7,998   | 77        | 14,626  | 5,878   | 8,748   |
| 18      | 14,924    | 7,488   | 7,436   | 78        | 12,983  | 5,162   | 7,821   |
| 19      | 13,506    | 6,758   | 6,748   | 79        | 11,950  | 4,628   | 7,322   |
| 20 ~ 24 | 71,705    | 36,292  | 35,413  | 80 ~ 84   | 43,308  | 14,613  | 28,695  |
| 20      | 14,258    | 7,260   | 6,998   | 80        | 11,327  | 4,201   | 7,126   |
| 21      | 14,517    | 7,358   | 7,159   | 81        | 9,589   | 3,414   | 6,175   |
| 22      | 14,459    | 7,293   | 7,166   | 82        | 8,080   | 2,659   | 5,421   |
| 23      | 14,121    | 7,094   | 7,027   | 83        | 7,356   | 2,300   | 5,056   |
| 24      | 14,350    | 7,287   | 7,063   | 84        | 6,956   | 2,039   | 4,917   |
| 25 ~ 29 | 79,639    | 40,124  | 39,515  | 85 ~ 89   | 22,082  | 6,108   | 15,974  |
| 25      | 15,128    | 7,649   | 7,479   | 85        | 6,327   | 1,855   | 4,472   |
| 26      | 15,379    | 7,767   | 7,612   | 86        | 4,477   | 1,337   | 3,140   |
| 27      | 15,819    | 8,058   | 7,761   | 87        | 4,275   | 1,151   | 3,124   |
| 28      | 16,354    | 8,299   | 8,055   | 88        | 3,737   | 956     | 2,781   |
| 29      | 16,959    | 8,351   | 8,608   | 89        | 3,266   | 809     | 2,457   |
| 30 ~ 34 | 89,863    | 44,797  | 45,066  | 90 ~ 94   | 9,059   | 2,088   | 6,971   |
| 30      | 17,643    | 8,909   | 8,734   | 90        | 2,613   | 637     | 1,976   |
| 31      | 18,166    | 9,128   | 9,038   | 91        | 2,203   | 538     | 1,665   |
| 32      | 18,424    | 9,195   | 9,229   | 92        | 1,845   | 392     | 1,453   |
| 33      | 17,901    | 8,941   | 8,960   | 93        | 1,384   | 301     | 1,083   |
| 34      | 17,729    | 8,624   | 9,105   | 94        | 1,014   | 220     | 794     |
| 35 ~ 39 | 86,530    | 42,307  | 44,223  | 95 ~ 99   | 2,029   | 348     | 1,681   |
| 35      | 17,910    | 8,846   | 9,064   | 95        | 777     | 155     | 622     |
| 36      | 17,688    | 8,643   | 9,045   | 96        | 538     | 88      | 450     |
| 37      | 18,248    | 8,923   | 9,325   | 97        | 338     | 43      | 295     |
| 38      | 17,909    | 8,666   | 9,243   | 98        | 256     | 47      | 209     |
| 39      | 14,775    | 7,229   | 7,546   | 99        | 120     | 15      | 105     |
| 40 ~ 44 | 90,621    | 44,364  | 46,257  | 100 歳 以 上 | 204     | 27      | 177     |
| 40      | 18,310    | 8,950   | 9,360   | 不 詳       | 280     | 212     | 68      |
| 41      | 17,920    | 8,743   | 9,177   |           |         |         |         |
| 42      | 17,697    | 8,658   | 9,039   | (再掲)      |         |         |         |
| 43      | 18,208    | 8,972   | 9,236   | 15歳未満     | 198,959 | 101,385 | 97,574  |
| 44      | 18,486    | 9,041   | 9,445   | 15 ~ 64歳  | 910,856 | 446,408 | 464,448 |
| 45 ~ 49 | 96,704    | 46,966  | 49,738  | 65歳以上     | 326,562 | 131,072 | 195,490 |
| 45      | 18,754    | 9,140   | 9,614   | 75歳以上     | 145,911 | 51,321  | 94,590  |
| 46      | 19,847    | 9,668   | 10,179  | 85歳以上     | 33,374  | 8,571   | 24,803  |
| 47      | 19,288    | 9,353   | 9,935   | 100歳以上    | 204     | 27      | 177     |
| 48      | 19,092    | 9,332   | 9,760   |           |         |         |         |
| 49      | 19,723    | 9,473   | 10,250  | 年齢別割合 (%) |         |         |         |
| 50 ~ 54 | 110,894   | 54,034  | 56,860  | 15歳未満     | 13.8    | 14.9    | 12.9    |
| 50      | 21,043    | 10,130  | 10,913  | 15 ~ 64歳  | 63.4    | 65.7    | 61.3    |
| 51      | 21,210    | 10,443  | 10,767  | 65歳以上     | 22.7    | 19.3    | 25.8    |
| 52      | 22,325    | 10,847  | 11,478  | 75歳以上     | 10.2    | 7.6     | 12.5    |
| 53      | 22,743    | 11,241  | 11,502  | 85歳以上     | 2.3     | 1.3     | 3.3     |
| 54      | 23,573    | 11,373  | 12,200  | 100歳以上    | 0.0     | 0.0     | 0.0     |
| 55 ~ 59 | 116,476   | 56,266  | 60,210  |           |         |         |         |
| 55      | 25,826    | 12,423  | 13,403  | 平均 年 齢    | 44.7    | 42.7    | 46.4    |
| 56      | 26,288    | 12,728  | 13,560  | 年 齢 中 位 数 | 46.3    | 44.0    | 48.4    |
| 57      | 24,770    | 12,172  | 12,598  |           |         |         |         |
| 58      | 24,429    | 11,844  | 12,585  |           |         |         |         |
| 59      | 15,163    | 7,099   | 8,064   |           |         |         |         |

資料 総務省統計局「国勢調査」

## 3 市町村別・男女別・年齢（3区分）別人口

（平成17年10月1日）

（単位：人）

| 区 分       | 人 口       |         |         | 0 ～ 14 歳<br>(年少人口) | 15 ～ 64歳<br>(生産年齢人口) | 65歳以上（老年人口）        |            |
|-----------|-----------|---------|---------|--------------------|----------------------|--------------------|------------|
|           | 総 数       | 男       | 女       | 計<br>( A )         | 計<br>( B )           | 割合（％）<br>( C / T ) | 計<br>( C ) |
| 県 計       | 1,436,657 | 679,077 | 757,580 | 198,959            | 910,856              | 22.7               | 326,562    |
| 市 部       | 1,044,992 | 492,647 | 552,345 | 148,095            | 674,540              | 21.3               | 222,212    |
| 郡 部       | 391,665   | 186,430 | 205,235 | 50,864             | 236,316              | 26.6               | 104,350    |
| 青 森 市     | 311,508   | 145,965 | 165,543 | 42,549             | 205,471              | 20.4               | 63,457     |
| 弘 前 市     | 173,221   | 79,299  | 93,922  | 22,979             | 111,239              | 22.5               | 38,942     |
| 八 戸 市     | 244,700   | 117,446 | 127,254 | 36,657             | 160,112              | 19.6               | 47,912     |
| 黒 石 市     | 38,455    | 17,996  | 20,459  | 5,698              | 23,996               | 22.8               | 8,761      |
| 五 所 川 原 市 | 62,181    | 28,584  | 33,597  | 8,610              | 38,014               | 25.0               | 15,553     |
| 十 和 田 市   | 68,359    | 32,805  | 35,554  | 9,801              | 43,971               | 21.3               | 14,586     |
| 三 沢 市     | 42,425    | 20,961  | 21,464  | 7,343              | 27,373               | 18.1               | 7,692      |
| む つ 市     | 64,052    | 30,572  | 33,480  | 9,408              | 40,373               | 22.3               | 14,271     |
| つ が る 市   | 40,091    | 19,019  | 21,072  | 5,050              | 23,991               | 27.5               | 11,038     |
| 東 津 軽 郡   | 28,919    | 13,626  | 15,293  | 3,013              | 17,048               | 30.6               | 8,851      |
| 平 内 町     | 13,483    | 6,411   | 7,072   | 1,538              | 8,339                | 26.7               | 3,599      |
| 今 別 町     | 3,816     | 1,777   | 2,039   | 312                | 2,087                | 37.1               | 1,417      |
| 蓬 田 村     | 3,405     | 1,593   | 1,812   | 390                | 2,004                | 29.7               | 1,011      |
| 外 ケ 浜 町   | 8,215     | 3,845   | 4,370   | 773                | 4,618                | 34.4               | 2,824      |
| 西 津 軽 郡   | 23,572    | 10,899  | 12,673  | 2,671              | 13,203               | 32.7               | 7,698      |
| 鰺 ケ 沢 町   | 12,662    | 5,813   | 6,849   | 1,464              | 7,217                | 31.4               | 3,981      |
| 深 浦 町     | 10,910    | 5,086   | 5,824   | 1,207              | 5,986                | 34.1               | 3,717      |
| 中 津 軽 郡   | 17,419    | 8,080   | 9,339   | 2,239              | 10,351               | 27.7               | 4,829      |
| 岩 木 町     | 11,982    | 5,504   | 6,478   | 1,534              | 7,214                | 27.0               | 3,234      |
| 相 馬 村     | 3,840     | 1,819   | 2,021   | 538                | 2,279                | 26.6               | 1,023      |
| 西 目 屋 村   | 1,597     | 757     | 840     | 167                | 858                  | 35.8               | 572        |
| 南 津 軽 郡   | 72,293    | 33,625  | 38,668  | 9,281              | 43,825               | 26.5               | 19,187     |
| 藤 崎 町     | 16,495    | 7,715   | 8,780   | 2,234              | 10,026               | 25.7               | 4,235      |
| 大 鰯 町     | 11,921    | 5,402   | 6,519   | 1,340              | 6,988                | 30.1               | 3,593      |
| 尾 上 町     | 10,110    | 4,723   | 5,387   | 1,371              | 6,150                | 25.6               | 2,589      |
| 平 賀 町     | 22,060    | 10,331  | 11,729  | 2,992              | 13,686               | 24.4               | 5,382      |
| 田 舎 館 村   | 8,541     | 4,022   | 4,519   | 1,036              | 5,257                | 26.3               | 2,248      |
| 碓 ケ 関 村   | 3,166     | 1,432   | 1,734   | 308                | 1,718                | 36.0               | 1,140      |
| 北 津 軽 郡   | 45,624    | 21,263  | 24,361  | 5,869              | 27,389               | 27.1               | 12,366     |
| 板 柳 町     | 16,222    | 7,484   | 8,738   | 2,116              | 9,896                | 26.0               | 4,210      |
| 鶴 田 町     | 15,218    | 7,125   | 8,093   | 2,071              | 9,063                | 26.8               | 4,084      |
| 中 泊 町     | 14,184    | 6,654   | 7,530   | 1,682              | 8,430                | 28.7               | 4,072      |
| 上 北 郡     | 104,805   | 50,797  | 54,008  | 14,741             | 65,133               | 23.7               | 24,803     |
| 野 辺 地 町   | 15,218    | 7,014   | 8,204   | 1,916              | 9,453                | 25.3               | 3,847      |
| 七 戸 町     | 18,471    | 8,846   | 9,625   | 2,317              | 11,261               | 26.5               | 4,893      |
| 百 石 町     | 10,001    | 4,781   | 5,220   | 1,498              | 6,393                | 21.1               | 2,110      |
| 六 戸 町     | 10,430    | 5,015   | 5,415   | 1,375              | 6,306                | 26.4               | 2,749      |
| 横 浜 町     | 5,097     | 2,463   | 2,634   | 665                | 2,986                | 28.4               | 1,446      |
| 東 北 町     | 20,016    | 9,516   | 10,500  | 2,693              | 12,053               | 26.3               | 5,270      |
| 下 田 町     | 14,171    | 6,845   | 7,326   | 2,628              | 9,181                | 16.7               | 2,362      |
| 六 ケ 所 村   | 11,401    | 6,317   | 5,084   | 1,649              | 7,500                | 18.6               | 2,126      |
| 下 北 郡     | 19,700    | 9,930   | 9,770   | 2,609              | 11,887               | 26.4               | 5,204      |
| 大 間 町     | 6,212     | 3,084   | 3,128   | 948                | 3,802                | 23.5               | 1,462      |
| 東 通 村     | 8,042     | 4,144   | 3,898   | 1,014              | 4,969                | 25.6               | 2,059      |
| 風 間 浦 村   | 2,603     | 1,270   | 1,333   | 312                | 1,481                | 31.1               | 810        |
| 佐 井 村     | 2,843     | 1,432   | 1,411   | 335                | 1,635                | 30.7               | 873        |
| 三 戸 郡     | 79,333    | 38,210  | 41,123  | 10,441             | 47,480               | 27.0               | 21,412     |
| 三 戸 町     | 12,261    | 5,750   | 6,511   | 1,546              | 7,050                | 29.9               | 3,665      |
| 五 戸 町     | 20,138    | 9,511   | 10,627  | 2,493              | 12,085               | 27.6               | 5,560      |
| 田 子 町     | 6,883     | 3,269   | 3,614   | 880                | 3,757                | 32.6               | 2,246      |
| 名 川 町     | 8,694     | 4,114   | 4,580   | 1,087              | 4,941                | 30.7               | 2,666      |
| 南 部 町     | 5,834     | 2,738   | 3,096   | 748                | 3,360                | 29.6               | 1,726      |
| 階 上 町     | 15,356    | 7,972   | 7,384   | 2,300              | 10,292               | 18.0               | 2,764      |
| 福 地 村     | 7,024     | 3,356   | 3,668   | 1,050              | 4,338                | 23.3               | 1,636      |
| 新 郷 村     | 3,143     | 1,500   | 1,643   | 337                | 1,657                | 36.6               | 1,149      |

資料 総務省統計局「国勢調査」

注：年齢（3区分）別人口は、年齢不詳を除く。

4 青森県の人口移動の推移

(単位:人)

| 年 次   | 推計人口      | 人口      |         | 人口増減率  | 人口増減数  | 自然増減数 | 出生数    | 死亡数    | 社会増減数 | 転入     | 転出     |
|-------|-----------|---------|---------|--------|--------|-------|--------|--------|-------|--------|--------|
|       |           | 男       | 女       |        |        |       |        |        |       |        |        |
| 平成17年 | 1,449,732 | 687,374 | 762,358 | -1.02% | 11,769 | 4,288 | 10,598 | 14,886 | 7,481 | 24,596 | 32,077 |
| 18    | 1,434,936 | 678,117 | 756,819 | -0.94% | 13,417 | 4,193 | 10,611 | 14,804 | 9,224 | 23,778 | 33,002 |
| 19    | 1,421,519 | 670,706 | 750,813 | -1.04% | 14,781 | 4,788 | 10,188 | 14,976 | 9,993 | 23,075 | 33,068 |
| 20    | 1,406,738 | 662,556 | 744,182 | -0.98% | 13,762 | 5,189 | 10,178 | 15,367 | 8,573 | 22,906 | 31,479 |
| 21    | 1,392,976 | 654,990 | 737,986 | -0.87% | 12,142 | 5,856 | 9,575  | 15,431 | 6,286 | 23,167 | 29,453 |
| 22    | 1,380,834 | 648,752 | 732,082 | -      | -      | -     | -      | -      | -     | -      | -      |

資料 県統計分析課「青森県の人口移動」

注: (1) 推計人口は1月1日現在。

(2) 人口増減率 = (1年間の人口増減数) ÷ (その年の1月1日現在の人口) × 100

(3) 平成18年の推計人口は、前年に国勢調査が行われ、10月1日時点で基準人口(推計の基礎となる人口)が変わったため、前年の人口増減数を前年1月1日の推計人口に加えた数値と一致しない。

(4) 社会増減数には、県内市町村間の移動者数は含まれない。

5 人口動態の年次推移

| 年 次  | 出生     |       |       |        | 死亡     |       |       |        | 自然増加      |           | 婚姻       |         | 離婚       |         |
|------|--------|-------|-------|--------|--------|-------|-------|--------|-----------|-----------|----------|---------|----------|---------|
|      | 実数     |       | 率     |        | 実数     |       | 率     |        | 出生数(人口千対) | 死亡率(人口千対) | 件数(人口千対) | 率(人口千対) | 件数(人口千対) | 率(人口千対) |
|      | 総数     | 男     | 女     | (人口千対) | 総数     | 男     | 女     | (人口千対) |           |           |          |         |          |         |
| 平成16 | 11,554 | 5,885 | 5,669 | 8.0    | 14,372 | 7,955 | 6,417 | 9.9    | 2,818     | 1.9       | 6,924    | 4.8     | 3,429    | 2.37    |
| 17   | 10,524 | 5,380 | 5,144 | 7.3    | 14,882 | 8,211 | 6,671 | 10.4   | 4,358     | 3.0       | 6,584    | 4.6     | 3,281    | 2.29    |
| 18   | 10,556 | 5,301 | 5,255 | 7.4    | 14,733 | 7,955 | 6,778 | 10.4   | 4,177     | 2.9       | 6,642    | 4.7     | 3,044    | 2.15    |
| 19   | 10,162 | 5,165 | 4,997 | 7.2    | 14,968 | 8,107 | 6,861 | 10.7   | 4,806     | 3.4       | 6,405    | 4.6     | 3,014    | 2.15    |
| 20   | 10,187 | 5,267 | 4,920 | 7.3    | 15,400 | 8,273 | 7,127 | 11.1   | 5,213     | 3.8       | 6,401    | 4.6     | 2,828    | 2.04    |

資料 県健康福祉政策課「青森県人口動態統計(確定数)の概況」

注: 表において、率の算出に用いた人口は、国勢調査の行われた年は国勢調査結果の日本人人口であり、その他の年は総務省統計局推計による日本人人口である。

6 保健所別人口動態

(平成20年)

| 保 健 所   | 出生     |     |       |       | 死亡     |      |       |       | 自然増加  |     | 乳児死亡 |      |   |    | 新生児死亡 |      |
|---------|--------|-----|-------|-------|--------|------|-------|-------|-------|-----|------|------|---|----|-------|------|
|         | 総数     | 率   | 男     | 女     | 総数     | 率    | 男     | 女     | 総数    | 率   | 総数   | 率    | 男 | 女  | 総数    | 率    |
|         |        | 1)  |       |       |        | 1)   |       |       |       | 1)  |      | 2)   |   |    |       | 2)   |
| 計       | 10,187 | 7.3 | 5,267 | 4,920 | 15,400 | 11.1 | 8,273 | 7,127 | 5,213 | 3.8 | 21   | 2.1  | 8 | 12 | 11    | 1.1  |
| 青森市保健所  | 2,281  | 7.5 | 1,156 | 1,125 | 2,993  | 9.8  | 1,639 | 1,354 | 712   | 2.3 | 3    | 1.3  | 2 | 1  | 1     | 0.4  |
| 東地方保健所  | 162    | 6.0 | 79    | 83    | 422    | 15.6 | 230   | 192   | 260   | 9.6 | 2    | 12.3 | 1 | 3  | 2     | 12.3 |
| 弘前保健所   | 2,058  | 6.7 | 1,089 | 969   | 3,783  | 12.2 | 1,980 | 1,803 | 1,725 | 5.6 | 4    | 1.9  | 1 | 4  | 1     | 0.5  |
| 八戸保健所   | 2,587  | 7.6 | 1,334 | 1,253 | 3,370  | 9.9  | 1,810 | 1,560 | 783   | 2.3 | 7    | 2.7  | 3 | -  | 5     | 1.9  |
| 五所川原保健所 | 903    | 6.1 | 464   | 439   | 1,931  | 13.0 | 988   | 943   | 1,028 | 6.9 | 1    | 1.1  | 1 | -  | 1     | 1.1  |
| 上十三保健所  | 1,546  | 8.3 | 804   | 742   | 1,942  | 10.4 | 1,090 | 852   | 396   | 2.1 | 3    | 1.9  | - | 3  | 1     | 0.6  |
| むつ保健所   | 650    | 8.1 | 341   | 309   | 959    | 11.9 | 536   | 423   | 309   | 3.8 | 1    | 1.5  | - | 1  | -     | -    |

| 保 健 所         | 死 産 |      |     |      |     |      | 周 産 期 死 亡 |            |         |    | 婚 姻   |     | 離 婚   |      |
|---------------|-----|------|-----|------|-----|------|-----------|------------|---------|----|-------|-----|-------|------|
|               | 総数  | 率    | 自然  | 率    | 人工  | 率    | 総数        | 率          | 妊 娠 早 期 | 件数 | 率     | 件数  | 率     |      |
|               |     | 3)   |     | 3)   |     | 3)   |           | 4) 以 後 死 亡 | 1)      |    | 1)    |     |       |      |
| 計             | 290 | 27.7 | 130 | 12.4 | 160 | 15.3 | 45        | 5.4        | 37      | 8  | 6,401 | 4.6 | 2,828 | 2.04 |
| 青 森 市 保 健 所   | 65  | 27.7 | 31  | 13.2 | 34  | 14.5 | 11        | 4.8        | 10      | 1  | 1,535 | 5.0 | 621   | 2.04 |
| 東 地 方 保 健 所   | 5   | 29.9 | 3   | 18.0 | 2   | 12.0 | 3         | 18.4       | 1       | 2  | 80    | 3.0 | 41    | 1.52 |
| 弘 前 保 健 所     | 50  | 23.7 | 17  | 8.1  | 33  | 15.7 | 4         | 1.9        | 3       | 1  | 1,233 | 4.0 | 605   | 1.96 |
| 八 戸 保 健 所     | 74  | 27.8 | 37  | 13.9 | 37  | 13.9 | 13        | 5.0        | 11      | 2  | 1,618 | 4.8 | 690   | 2.03 |
| 五 所 川 原 保 健 所 | 37  | 39.4 | 16  | 17.0 | 21  | 22.3 | 7         | 7.7        | 6       | 1  | 586   | 4.0 | 261   | 1.76 |
| 上 十 三 保 健 所   | 41  | 25.8 | 16  | 10.1 | 25  | 15.8 | 6         | 3.9        | 5       | 1  | 948   | 5.1 | 403   | 2.16 |
| む つ 保 健 所     | 18  | 26.9 | 10  | 15.0 | 8   | 12.0 | 1         | 1.5        | 1       | -  | 401   | 5.0 | 207   | 2.58 |

資料 県健康福祉政策課「青森県人口動態統計(確定数)の概況」

注: (1) 1)は人口千対、2)は出生千対、3)は出産(年間発生件数÷年間出産数(出生数+死産数))千対、4)は出産(年間発生件数÷年間出産数(出生数+妊娠22週以後の死産数))千対である。

(2) 表において、率の算出に用いた人口は、青森県企画政策部統計分析課公表の推計人口(10月1日現在)である。

(3) 「周産期死亡」は、妊娠22週以後の死産と早期新生児死亡を加えたものである。

## 7 市町村別世帯数及び世帯人員

(平成17年10月1日)

| 区 分       | 平 成 1 7 年 国 勢 調 査 |         |           |                   |             |         |
|-----------|-------------------|---------|-----------|-------------------|-------------|---------|
|           | 世 帯 数<br>総 数 1)   | 一 般 世 帯 |           |                   | 施 設 等 の 世 帯 |         |
|           |                   | 総 数     | 世 帯 人 員   | 1 世 帯<br>当 たり 人 員 | 総 数         | 世 帯 人 員 |
| 県 合 計     | 510,779           | 509,107 | 1,400,366 | 2.75              | 1,421       | 36,011  |
| 市 部 合 計   | 384,858           | 383,804 | 1,016,776 | 2.65              | 935         | 28,071  |
| 郡 部 合 計   | 125,921           | 125,303 | 383,590   | 3.06              | 486         | 7,940   |
| 青 森 市     | 118,451           | 118,178 | 303,285   | 2.57              | 242         | 8,192   |
| 弘 前 市     | 64,901            | 64,706  | 168,289   | 2.60              | 145         | 4,871   |
| 八 戸 市     | 90,308            | 90,077  | 238,338   | 2.65              | 215         | 6,343   |
| 黒 石 市     | 11,843            | 11,824  | 37,820    | 3.20              | 19          | 635     |
| 五 所 川 原 市 | 22,067            | 22,016  | 60,496    | 2.75              | 49          | 1,681   |
| 十 和 田 市   | 25,358            | 25,262  | 66,422    | 2.63              | 95          | 1,936   |
| 三 沢 市     | 15,946            | 15,855  | 40,874    | 2.58              | 75          | 1,534   |
| む づ 市     | 24,476            | 24,416  | 62,226    | 2.55              | 60          | 1,826   |
| つ が る 市   | 11,508            | 11,470  | 39,026    | 3.40              | 35          | 1,053   |
| 東 津 軽 郡   | 9,737             | 9,676   | 28,007    | 2.89              | 57          | 905     |
| 平 内 町     | 4,295             | 4,274   | 12,934    | 3.03              | 17          | 542     |
| 今 別 町     | 1,476             | 1,475   | 3,766     | 2.55              | 1           | 50      |
| 蓬 田 村     | 997               | 994     | 3,342     | 3.36              | 3           | 63      |
| 外 ケ 浜 町   | 2,969             | 2,933   | 7,965     | 2.72              | 36          | 250     |
| 西 津 軽 郡   | 7,975             | 7,953   | 23,094    | 2.90              | 22          | 478     |
| 鰺 ケ 沢 町   | 4,239             | 4,228   | 12,412    | 2.94              | 11          | 250     |
| 深 浦 町     | 3,736             | 3,725   | 10,682    | 2.87              | 11          | 228     |
| 中 津 軽 郡   | 4,819             | 4,800   | 16,848    | 3.51              | 19          | 571     |
| 岩 木 町     | 3,330             | 3,314   | 11,480    | 3.46              | 16          | 502     |
| 相 馬 村     | 1,020             | 1,018   | 3,801     | 3.73              | 2           | 39      |
| 西 目 屋 村   | 469               | 468     | 1,567     | 3.35              | 1           | 30      |
| 南 津 軽 郡   | 21,114            | 21,063  | 70,913    | 3.37              | 51          | 1,380   |
| 藤 崎 町     | 4,844             | 4,830   | 16,113    | 3.34              | 14          | 382     |
| 大 鰺 町     | 3,794             | 3,783   | 11,747    | 3.11              | 11          | 174     |
| 尾 上 町     | 2,872             | 2,865   | 9,849     | 3.44              | 7           | 261     |
| 平 賀 町     | 6,172             | 6,158   | 21,683    | 3.52              | 14          | 377     |
| 田 舎 館 村   | 2,402             | 2,400   | 8,519     | 3.55              | 2           | 22      |
| 碓 ケ 関 村   | 1,030             | 1,027   | 3,002     | 2.92              | 3           | 164     |
| 北 津 軽 郡   | 13,728            | 13,695  | 44,924    | 3.28              | 33          | 700     |
| 板 柳 町     | 4,858             | 4,849   | 16,043    | 3.31              | 9           | 179     |
| 鶴 田 町     | 4,394             | 4,385   | 14,928    | 3.40              | 9           | 290     |
| 中 泊 町     | 4,476             | 4,461   | 13,953    | 3.13              | 15          | 231     |
| 上 北 郡     | 35,564            | 35,186  | 102,145   | 2.90              | 250         | 2,532   |
| 野 辺 地 町   | 5,880             | 5,852   | 14,866    | 2.54              | 26          | 350     |
| 七 戸 町     | 5,823             | 5,803   | 17,760    | 3.06              | 20          | 711     |
| 百 石 町     | 3,244             | 3,241   | 9,874     | 3.05              | 3           | 127     |
| 六 戸 町     | 3,231             | 3,184   | 10,227    | 3.21              | 47          | 203     |
| 横 浜 町     | 1,872             | 1,870   | 5,031     | 2.69              | 2           | 66      |
| 東 北 町     | 6,020             | 6,001   | 19,357    | 3.23              | 19          | 659     |
| 下 田 町     | 4,765             | 4,735   | 13,956    | 2.95              | 30          | 215     |
| 六 ケ 所 村   | 4,729             | 4,500   | 11,074    | 2.46              | 103         | 201     |
| 下 北 郡     | 6,755             | 6,750   | 19,575    | 2.90              | 5           | 125     |
| 大 間 町     | 2,179             | 2,177   | 6,153     | 2.83              | 2           | 59      |
| 東 通 村     | 2,623             | 2,620   | 7,976     | 3.04              | 3           | 66      |
| 風 間 浦 村   | 931               | 931     | 2,603     | 2.80              | -           | -       |
| 佐 井 村     | 1,022             | 1,022   | 2,843     | 2.78              | -           | -       |
| 三 戸 郡     | 26,229            | 26,180  | 78,084    | 2.98              | 49          | 1,249   |
| 三 戸 町     | 4,145             | 4,140   | 12,139    | 2.93              | 5           | 122     |
| 五 戸 町     | 6,347             | 6,338   | 19,818    | 3.13              | 9           | 320     |
| 田 子 町     | 2,223             | 2,214   | 6,789     | 3.07              | 9           | 94      |
| 名 川 町     | 2,736             | 2,730   | 8,539     | 3.13              | 6           | 155     |
| 南 部 町     | 1,947             | 1,942   | 5,691     | 2.93              | 5           | 143     |
| 階 上 町     | 5,786             | 5,779   | 15,191    | 2.63              | 7           | 165     |
| 福 地 村     | 2,136             | 2,130   | 6,831     | 3.21              | 6           | 193     |
| 新 郷 村     | 909               | 907     | 3,086     | 3.40              | 2           | 57      |

資料 総務省統計局「国勢調査」

注：1) 世帯の種類「不詳」を含む。



## 第3章 労働・賃金

この章には、労働力、労働異動、賃金、労働時間及び労働争議に関する統計を掲載している。

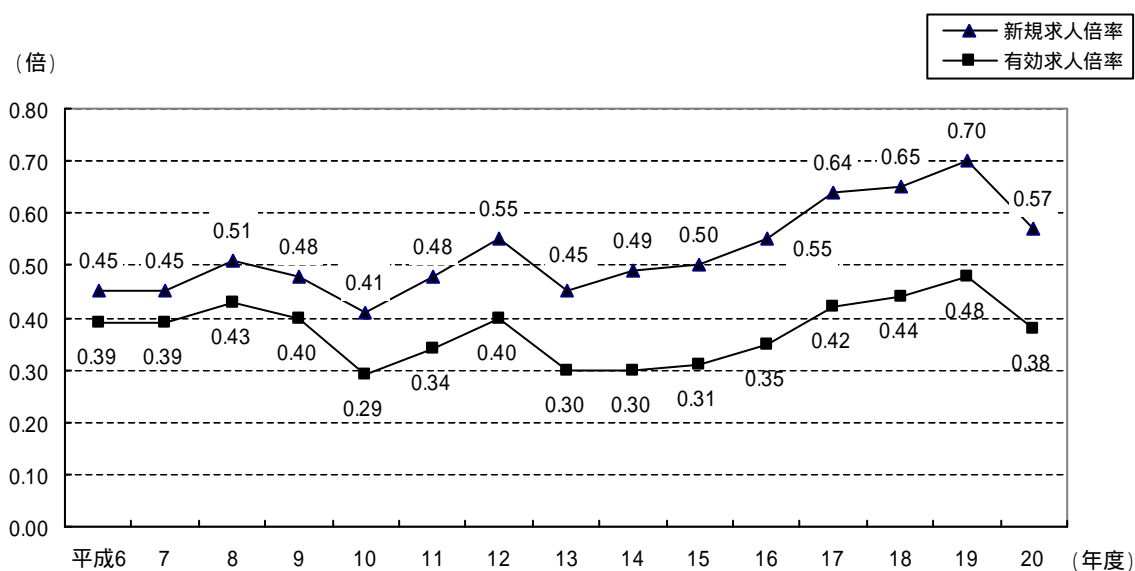
労働力には、労働力人口、就業者及び完全失業者等について掲載している。資料は、総務省統計局「国勢調査」による。

労働異動には、県外就職状況、職業紹介、雇用保険について掲載している。主な資料は、県労政・能力開発課、青森労働局職業安定部「労働市場年報」・「職業安定業務統計」による。

賃金及び労働時間には、平均月間現金給与額、出勤日数等について掲載している。資料は、県統計分析課「毎月勤労統計調査地方調査結果」による。

労働争議には、争議態様別労働争議の推移について掲載している。資料は、県労政・能力開発課「青森県の労働経済」による。

図3 求人倍率の推移



第3章 表17参照

（平成17年10月1日）

| 男女・年齢<br>（5歳階級） | 総数      | 農業     | 林業    | 漁業    | 鉱業  | 建設業    | 製造業    | 電気・ガス・<br>熱供給・<br>水道業 | 情報通信業 |
|-----------------|---------|--------|-------|-------|-----|--------|--------|-----------------------|-------|
| 総数              | 685,401 | 84,180 | 1,560 | 9,985 | 594 | 75,155 | 71,098 | 2,763                 | 6,697 |
| 15～19歳          | 8,946   | 237    | 6     | 86    | 2   | 636    | 1,110  | 10                    | 36    |
| 20～24           | 44,971  | 1,225  | 45    | 232   | 18  | 4,042  | 4,983  | 117                   | 471   |
| 25～29           | 60,744  | 1,551  | 63    | 329   | 43  | 6,798  | 6,842  | 320                   | 833   |
| 30～34           | 67,969  | 1,941  | 83    | 403   | 57  | 7,533  | 8,269  | 404                   | 899   |
| 35～39           | 66,175  | 2,636  | 74    | 580   | 67  | 6,927  | 8,763  | 368                   | 965   |
| 40～44           | 72,133  | 4,274  | 106   | 749   | 77  | 7,507  | 9,115  | 301                   | 876   |
| 45～49           | 77,444  | 6,330  | 117   | 1,018 | 65  | 8,895  | 8,538  | 350                   | 729   |
| 50～54           | 85,251  | 9,346  | 203   | 1,256 | 111 | 11,469 | 9,284  | 414                   | 761   |
| 55～59           | 82,945  | 10,855 | 303   | 1,312 | 99  | 11,181 | 8,188  | 383                   | 819   |
| 60～64           | 46,444  | 10,688 | 235   | 1,147 | 30  | 5,871  | 3,390  | 69                    | 212   |
| 65～69           | 32,284  | 12,918 | 195   | 1,204 | 14  | 2,747  | 1,458  | 19                    | 46    |
| 70～74           | 23,005  | 12,469 | 92    | 1,050 | 5   | 1,115  | 742    | 5                     | 33    |
| 75～79           | 11,952  | 7,114  | 27    | 455   | 6   | 315    | 286    | 3                     | 14    |
| 80～84           | 3,973   | 2,112  | 8     | 139   | -   | 95     | 89     | -                     | 2     |
| 85歳以上           | 1,165   | 484    | 3     | 25    | -   | 24     | 41     | -                     | 1     |
| （再掲）            |         |        |       |       |     |        |        |                       |       |
| 65歳以上           | 72,379  | 35,097 | 325   | 2,873 | 25  | 4,296  | 2,616  | 27                    | 96    |
| 65～74歳          | 55,289  | 25,387 | 287   | 2,254 | 19  | 3,862  | 2,200  | 24                    | 79    |
| 75歳以上           | 17,090  | 9,710  | 38    | 619   | 6   | 434    | 416    | 3                     | 17    |
| 男               | 381,349 | 43,745 | 1,266 | 7,366 | 532 | 65,879 | 36,546 | 2,433                 | 4,864 |
| 15～19歳          | 4,472   | 168    | 5     | 84    | 2   | 588    | 652    | 5                     | 16    |
| 20～24           | 22,998  | 912    | 39    | 217   | 14  | 3,660  | 2,971  | 85                    | 227   |
| 25～29           | 33,610  | 1,122  | 54    | 291   | 34  | 6,038  | 4,161  | 261                   | 509   |
| 30～34           | 38,866  | 1,236  | 72    | 307   | 49  | 6,609  | 5,002  | 341                   | 593   |
| 35～39           | 37,241  | 1,479  | 60    | 446   | 62  | 5,947  | 4,731  | 339                   | 723   |
| 40～44           | 39,564  | 2,279  | 86    | 561   | 73  | 6,441  | 4,594  | 271                   | 672   |
| 45～49           | 41,993  | 3,048  | 92    | 752   | 58  | 7,806  | 3,834  | 318                   | 574   |
| 50～54           | 47,041  | 4,468  | 166   | 927   | 104 | 10,145 | 4,006  | 378                   | 583   |
| 55～59           | 47,284  | 5,339  | 240   | 945   | 87  | 9,880  | 3,504  | 354                   | 706   |
| 60～64           | 26,388  | 4,850  | 193   | 762   | 28  | 5,087  | 1,550  | 59                    | 183   |
| 65～69           | 18,384  | 6,274  | 153   | 833   | 14  | 2,381  | 810    | 17                    | 37    |
| 70～74           | 13,291  | 6,690  | 77    | 782   | 5   | 953    | 450    | 3                     | 25    |
| 75～79           | 7,112   | 4,222  | 20    | 337   | 2   | 252    | 189    | 2                     | 13    |
| 80～84           | 2,403   | 1,351  | 6     | 102   | -   | 74     | 65     | -                     | 2     |
| 85歳以上           | 702     | 307    | 3     | 20    | -   | 18     | 27     | -                     | 1     |
| （再掲）            |         |        |       |       |     |        |        |                       |       |
| 65歳以上           | 41,892  | 18,844 | 259   | 2,074 | 21  | 3,678  | 1,541  | 22                    | 78    |
| 65～74歳          | 31,675  | 12,964 | 230   | 1,615 | 19  | 3,334  | 1,260  | 20                    | 62    |
| 75歳以上           | 10,217  | 5,880  | 29    | 459   | 2   | 344    | 281    | 2                     | 16    |
| 女               | 304,052 | 40,435 | 294   | 2,619 | 62  | 9,276  | 34,552 | 330                   | 1,833 |
| 15～19歳          | 4,474   | 69     | 1     | 2     | -   | 48     | 458    | 5                     | 20    |
| 20～24           | 21,973  | 313    | 6     | 15    | 4   | 382    | 2,012  | 32                    | 244   |
| 25～29           | 27,134  | 429    | 9     | 38    | 9   | 760    | 2,681  | 59                    | 324   |
| 30～34           | 29,103  | 705    | 11    | 96    | 8   | 924    | 3,267  | 63                    | 306   |
| 35～39           | 28,934  | 1,157  | 14    | 134   | 5   | 980    | 4,032  | 29                    | 242   |
| 40～44           | 32,569  | 1,995  | 20    | 188   | 4   | 1,066  | 4,521  | 30                    | 204   |
| 45～49           | 35,451  | 3,282  | 25    | 266   | 7   | 1,089  | 4,704  | 32                    | 155   |
| 50～54           | 38,210  | 4,878  | 37    | 329   | 7   | 1,324  | 5,278  | 36                    | 178   |
| 55～59           | 35,661  | 5,516  | 63    | 367   | 12  | 1,301  | 4,684  | 29                    | 113   |
| 60～64           | 20,056  | 5,838  | 42    | 385   | 2   | 784    | 1,840  | 10                    | 29    |
| 65～69           | 13,900  | 6,644  | 42    | 371   | -   | 366    | 648    | 2                     | 9     |
| 70～74           | 9,714   | 5,779  | 15    | 268   | -   | 162    | 292    | 2                     | 8     |
| 75～79           | 4,840   | 2,892  | 7     | 118   | 4   | 63     | 97     | 1                     | 1     |
| 80～84           | 1,570   | 761    | 2     | 37    | -   | 21     | 24     | -                     | -     |
| 85歳以上           | 463     | 177    | -     | 5     | -   | 6      | 14     | -                     | -     |
| （再掲）            |         |        |       |       |     |        |        |                       |       |
| 65歳以上           | 30,487  | 16,253 | 66    | 799   | 4   | 618    | 1,075  | 5                     | 18    |
| 65～74歳          | 23,614  | 12,423 | 57    | 639   | -   | 528    | 940    | 4                     | 17    |
| 75歳以上           | 6,873   | 3,830  | 9     | 160   | 4   | 90     | 135    | 1                     | 1     |

資料 総務省統計局「国勢調査」



## 歳階級) 別 15 歳以上就業者数

(単位:人)

| 運輸業    | 卸売・<br>小売業 | 金融・<br>保険業 | 不動産業  | 飲食店、<br>宿泊業 | 医療、福祉  | 教育、<br>学習支援業 | 複合<br>サービス<br>事業 | サービス業<br>(他に分類さ<br>れないもの) | 公務<br>(他に分類さ<br>れないもの) | 分類<br>不能の<br>産業 |
|--------|------------|------------|-------|-------------|--------|--------------|------------------|---------------------------|------------------------|-----------------|
| 30,828 | 119,577    | 15,048     | 4,142 | 31,851      | 68,070 | 27,979       | 9,751            | 82,570                    | 37,513                 | 6,040           |
| 131    | 2,743      | 71         | 13    | 1,319       | 538    | 119          | 75               | 1,025                     | 664                    | 125             |
| 1,000  | 10,542     | 775        | 93    | 3,150       | 6,825  | 1,358        | 580              | 5,993                     | 2,990                  | 532             |
| 1,995  | 12,258     | 1,363      | 225   | 2,516       | 9,228  | 2,630        | 963              | 7,770                     | 4,414                  | 603             |
| 3,050  | 13,352     | 1,939      | 245   | 2,602       | 8,378  | 3,377        | 1,294            | 8,505                     | 5,105                  | 533             |
| 3,588  | 12,426     | 1,896      | 263   | 2,555       | 7,536  | 3,484        | 1,132            | 7,920                     | 4,476                  | 519             |
| 4,102  | 13,126     | 2,188      | 324   | 2,642       | 8,581  | 3,732        | 1,270            | 8,351                     | 4,351                  | 461             |
| 4,240  | 13,470     | 2,332      | 357   | 3,189       | 8,936  | 3,961        | 1,302            | 8,470                     | 4,657                  | 488             |
| 4,386  | 13,495     | 2,052      | 433   | 4,084       | 7,720  | 3,630        | 1,351            | 9,739                     | 4,949                  | 568             |
| 4,883  | 12,590     | 1,519      | 613   | 4,624       | 5,840  | 3,305        | 1,170            | 10,798                    | 3,840                  | 623             |
| 2,363  | 6,431      | 556        | 495   | 2,598       | 2,165  | 1,201        | 364              | 7,192                     | 994                    | 443             |
| 769    | 3,947      | 193        | 372   | 1,463       | 1,157  | 588          | 158              | 4,035                     | 578                    | 423             |
| 229    | 2,687      | 108        | 306   | 679         | 626    | 327          | 63               | 1,784                     | 335                    | 350             |
| 61     | 1,511      | 42         | 231   | 306         | 371    | 181          | 21               | 662                       | 134                    | 212             |
| 20     | 730        | 11         | 107   | 90          | 130    | 70           | 7                | 239                       | 24                     | 100             |
| 11     | 269        | 3          | 65    | 34          | 39     | 16           | 1                | 87                        | 2                      | 60              |
| 1,090  | 9,144      | 357        | 1,081 | 2,572       | 2,323  | 1,182        | 250              | 6,807                     | 1,073                  | 1,145           |
| 998    | 6,634      | 301        | 678   | 2,142       | 1,783  | 915          | 221              | 5,819                     | 913                    | 773             |
| 92     | 2,510      | 56         | 403   | 430         | 540    | 267          | 29               | 988                       | 160                    | 372             |
| 27,135 | 57,269     | 6,578      | 2,418 | 10,561      | 15,561 | 13,686       | 6,430            | 45,379                    | 30,317                 | 3,384           |
| 104    | 1,157      | 5          | 5     | 424         | 82     | 36           | 33               | 518                       | 536                    | 52              |
| 785    | 4,851      | 163        | 42    | 1,177       | 1,213  | 457          | 356              | 3,204                     | 2,343                  | 282             |
| 1,624  | 6,186      | 413        | 100   | 993         | 1,923  | 1,029        | 630              | 4,429                     | 3,464                  | 349             |
| 2,529  | 6,796      | 699        | 110   | 1,057       | 1,789  | 1,479        | 845              | 5,026                     | 4,017                  | 310             |
| 3,076  | 6,019      | 719        | 131   | 997         | 1,600  | 1,647        | 785              | 4,429                     | 3,740                  | 311             |
| 3,628  | 6,073      | 863        | 161   | 878         | 1,716  | 1,765        | 858              | 4,679                     | 3,686                  | 280             |
| 3,798  | 6,153      | 1,103      | 193   | 1,044       | 1,778  | 1,855        | 849              | 4,581                     | 3,904                  | 253             |
| 3,906  | 6,000      | 1,104      | 266   | 1,172       | 1,697  | 1,877        | 895              | 4,945                     | 4,103                  | 299             |
| 4,507  | 5,936      | 944        | 396   | 1,319       | 1,575  | 2,000        | 769              | 5,415                     | 2,994                  | 374             |
| 2,213  | 3,304      | 357        | 341   | 700         | 830    | 781          | 220              | 3,997                     | 704                    | 229             |
| 702    | 2,131      | 116        | 256   | 434         | 619    | 404          | 114              | 2,398                     | 429                    | 262             |
| 194    | 1,429      | 62         | 191   | 220         | 374    | 212          | 54               | 1,110                     | 270                    | 190             |
| 44     | 734        | 19         | 127   | 110         | 256    | 108          | 17               | 429                       | 106                    | 125             |
| 15     | 355        | 8          | 55    | 25          | 88     | 31           | 5                | 155                       | 20                     | 46              |
| 10     | 145        | 3          | 44    | 11          | 21     | 5            | -                | 64                        | 1                      | 22              |
| 965    | 4,794      | 208        | 673   | 800         | 1,358  | 760          | 190              | 4,156                     | 826                    | 645             |
| 896    | 3,560      | 178        | 447   | 654         | 993    | 616          | 168              | 3,508                     | 699                    | 452             |
| 69     | 1,234      | 30         | 226   | 146         | 365    | 144          | 22               | 648                       | 127                    | 193             |
| 3,693  | 62,308     | 8,470      | 1,724 | 21,290      | 52,509 | 14,293       | 3,321            | 37,191                    | 7,196                  | 2,656           |
| 27     | 1,586      | 66         | 8     | 895         | 456    | 83           | 42               | 507                       | 128                    | 73              |
| 215    | 5,691      | 612        | 51    | 1,973       | 5,612  | 901          | 224              | 2,789                     | 647                    | 250             |
| 371    | 6,072      | 950        | 125   | 1,523       | 7,305  | 1,601        | 333              | 3,341                     | 950                    | 254             |
| 521    | 6,556      | 1,240      | 135   | 1,545       | 6,589  | 1,898        | 449              | 3,479                     | 1,088                  | 223             |
| 512    | 6,407      | 1,177      | 132   | 1,558       | 5,936  | 1,837        | 347              | 3,491                     | 736                    | 208             |
| 474    | 7,053      | 1,325      | 163   | 1,764       | 6,865  | 1,967        | 412              | 3,672                     | 665                    | 181             |
| 442    | 7,317      | 1,229      | 164   | 2,145       | 7,158  | 2,106        | 453              | 3,889                     | 753                    | 235             |
| 480    | 7,495      | 948        | 167   | 2,912       | 6,023  | 1,753        | 456              | 4,794                     | 846                    | 269             |
| 376    | 6,654      | 575        | 217   | 3,305       | 4,265  | 1,305        | 401              | 5,383                     | 846                    | 249             |
| 150    | 3,127      | 199        | 154   | 1,898       | 1,335  | 420          | 144              | 3,195                     | 290                    | 214             |
| 67     | 1,816      | 77         | 116   | 1,029       | 538    | 184          | 44               | 1,637                     | 149                    | 161             |
| 35     | 1,258      | 46         | 115   | 459         | 252    | 115          | 9                | 674                       | 65                     | 160             |
| 17     | 777        | 23         | 104   | 196         | 115    | 73           | 4                | 233                       | 28                     | 87              |
| 5      | 375        | 3          | 52    | 65          | 42     | 39           | 2                | 84                        | 4                      | 54              |
| 1      | 124        | -          | 21    | 23          | 18     | 11           | 1                | 23                        | 1                      | 38              |
| 125    | 4,350      | 149        | 408   | 1,772       | 965    | 422          | 60               | 2,651                     | 247                    | 500             |
| 102    | 3,074      | 123        | 231   | 1,488       | 790    | 299          | 53               | 2,311                     | 214                    | 321             |
| 23     | 1,276      | 26         | 177   | 284         | 175    | 123          | 7                | 340                       | 33                     | 179             |

(平成17年10月1日)

| 市 町 村 名   | 総 数     | 農 業    | 林 業   | 漁 業   | 鉱 業 | 建設業    | 製造業    | 電気・ガス・<br>熱 供 給 ・<br>水 道 業 | 情報通信業 |
|-----------|---------|--------|-------|-------|-----|--------|--------|----------------------------|-------|
| 総 数       | 685,401 | 84,180 | 1,560 | 9,985 | 594 | 75,155 | 71,098 | 2,763                      | 6,697 |
| 市 部       | 489,748 | 41,071 | 761   | 3,124 | 337 | 49,661 | 48,302 | 2,336                      | 6,090 |
| 郡 部       | 195,653 | 43,109 | 799   | 6,861 | 257 | 25,494 | 22,796 | 427                        | 607   |
| 青 森 市     | 142,993 | 4,991  | 177   | 556   | 16  | 14,011 | 9,120  | 729                        | 3,621 |
| 弘 前 市     | 82,965  | 11,934 | 44    | 3     | 14  | 6,201  | 7,558  | 334                        | 621   |
| 八 戸 市     | 113,340 | 3,575  | 22    | 1,126 | 187 | 11,443 | 15,361 | 594                        | 1,186 |
| 黒 石 市     | 19,375  | 3,311  | 43    | 1     | 17  | 2,243  | 2,813  | 47                         | 165   |
| 五 所 川 原 市 | 27,868  | 4,373  | 56    | 167   | 11  | 3,325  | 2,860  | 103                        | 116   |
| 十 和 田 市   | 34,704  | 4,553  | 168   | 19    | 17  | 4,414  | 4,036  | 160                        | 154   |
| 三 沢 市     | 20,708  | 1,499  | -     | 153   | 10  | 2,179  | 2,270  | 86                         | 105   |
| む つ 市     | 28,832  | 692    | 235   | 973   | 50  | 3,606  | 2,637  | 251                        | 93    |
| つ が る 市   | 18,963  | 6,143  | 16    | 126   | 15  | 2,239  | 1,647  | 32                         | 29    |
| 平 内 町     | 6,931   | 334    | 43    | 1,529 | 1   | 830    | 739    | 12                         | 32    |
| 今 別 町     | 1,557   | 129    | 25    | 152   | -   | 331    | 172    | 5                          | 2     |
| 蓬 田 村     | 1,647   | 377    | 9     | 151   | -   | 208    | 185    | 1                          | 16    |
| 外 ケ 浜 町   | 3,595   | 191    | 29    | 632   | -   | 559    | 377    | 8                          | 10    |
| 鰺 ケ 沢 町   | 5,786   | 1,240  | 49    | 101   | 2   | 835    | 390    | 13                         | 19    |
| 深 浦 町     | 4,770   | 624    | 43    | 595   | 2   | 886    | 325    | 14                         | 3     |
| 岩 木 町     | 6,702   | 2,543  | 16    | -     | 5   | 617    | 610    | 44                         | 25    |
| 相 馬 村     | 2,386   | 1,307  | 6     | -     | 1   | 189    | 135    | 4                          | 6     |
| 西 目 屋 村   | 858     | 298    | 5     | 2     | -   | 137    | 78     | 2                          | 1     |
| 藤 崎 町     | 8,540   | 2,308  | 5     | -     | 3   | 835    | 976    | 25                         | 42    |
| 大 鰐 町     | 5,965   | 1,289  | 73    | -     | 1   | 632    | 589    | 15                         | 17    |
| 尾 上 町     | 5,291   | 1,168  | 2     | -     | 5   | 527    | 778    | 7                          | 28    |
| 平 賀 町     | 11,782  | 3,356  | 16    | 5     | 2   | 1,256  | 1,581  | 20                         | 42    |
| 田 舎 館 村   | 4,499   | 1,104  | 5     | -     | 1   | 398    | 685    | 7                          | 43    |
| 碓 ケ 関 村   | 1,483   | 316    | 13    | -     | 4   | 174    | 125    | 6                          | 1     |
| 板 柳 町     | 8,790   | 3,349  | 3     | 1     | 2   | 760    | 784    | 15                         | 30    |
| 鶴 田 町     | 7,770   | 3,034  | 2     | -     | 5   | 756    | 694    | 10                         | 14    |
| 中 泊 町     | 5,787   | 1,128  | 32    | 360   | 3   | 1,153  | 589    | 10                         | 4     |
| 野 辺 地 町   | 7,184   | 309    | 54    | 232   | 5   | 1,129  | 816    | 15                         | 46    |
| 七 戸 町     | 9,079   | 1,794  | 58    | 5     | 9   | 1,248  | 995    | 24                         | 15    |
| 百 石 町     | 5,144   | 744    | -     | 58    | 6   | 761    | 935    | 3                          | 14    |
| 六 戸 町     | 5,532   | 1,410  | -     | 4     | 12  | 815    | 652    | 10                         | 15    |
| 横 浜 町     | 2,527   | 471    | 7     | 260   | 20  | 312    | 399    | 8                          | 4     |
| 東 北 町     | 10,010  | 2,363  | 29    | 322   | 3   | 1,487  | 922    | 21                         | 17    |
| 下 田 町     | 6,947   | 591    | 1     | 7     | 10  | 968    | 986    | 11                         | 18    |
| 六 ケ 所 村   | 6,196   | 674    | 16    | 240   | 12  | 989    | 1,561  | 18                         | 5     |
| 大 間 町     | 2,650   | 26     | 8     | 658   | -   | 533    | 83     | 24                         | 1     |
| 東 通 村     | 3,873   | 325    | 32    | 799   | 100 | 828    | 243    | 24                         | 2     |
| 風 間 浦 村   | 1,212   | 7      | 16    | 240   | -   | 207    | 93     | 2                          | 2     |
| 佐 井 村     | 1,168   | 33     | 16    | 248   | 1   | 253    | 77     | 3                          | -     |
| 三 戸 町     | 6,167   | 1,962  | 22    | -     | 2   | 625    | 688    | 2                          | 20    |
| 五 戸 町     | 10,454  | 2,512  | 30    | 4     | 5   | 1,213  | 1,732  | 14                         | 34    |
| 田 子 町     | 3,781   | 1,417  | 77    | -     | 5   | 465    | 400    | 4                          | 9     |
| 名 川 町     | 4,425   | 1,409  | 12    | 4     | 5   | 526    | 488    | 3                          | 5     |
| 南 部 町     | 3,029   | 884    | 9     | 1     | 1   | 283    | 346    | 2                          | 12    |
| 階 上 町     | 6,835   | 543    | 7     | 243   | 22  | 1,147  | 963    | 10                         | 29    |
| 福 地 村     | 3,455   | 671    | 9     | 4     | 2   | 422    | 486    | 11                         | 24    |
| 新 郷 村     | 1,846   | 869    | 20    | 4     | -   | 200    | 119    | -                          | -     |

資料 総務省統計局「国勢調査」

## 15歳以上就業者数

(単位：人)

| 運輸業    | 卸売・小売業  | 金融・保険業 | 不動産業  | 飲食店、宿泊業 | 医療、福祉  | 教育、学習支援業 | 複合サービス事業 | サービス業<br>(他に分類されないもの) | 公務<br>(他に分類されないもの) | 分類不能の産業 |
|--------|---------|--------|-------|---------|--------|----------|----------|-----------------------|--------------------|---------|
| 30,828 | 119,577 | 15,048 | 4,142 | 31,851  | 68,070 | 27,979   | 9,751    | 82,570                | 37,513             | 6,040   |
| 23,415 | 92,940  | 12,701 | 3,792 | 25,158  | 51,419 | 23,051   | 5,938    | 63,943                | 29,943             | 5,766   |
| 7,413  | 26,637  | 2,347  | 350   | 6,693   | 16,651 | 4,928    | 3,813    | 18,627                | 7,570              | 274     |
| 8,428  | 31,358  | 5,367  | 1,393 | 7,604   | 14,966 | 6,557    | 1,551    | 21,411                | 8,769              | 2,368   |
| 3,033  | 14,693  | 1,807  | 699   | 4,215   | 10,052 | 5,137    | 1,003    | 10,072                | 3,326              | 2,219   |
| 7,185  | 23,290  | 2,859  | 1,035 | 5,990   | 11,658 | 5,153    | 1,049    | 14,668                | 6,511              | 448     |
| 841    | 3,084   | 325    | 63    | 785     | 2,050  | 624      | 277      | 1,992                 | 592                | 102     |
| 819    | 4,747   | 493    | 153   | 1,316   | 3,040  | 1,326    | 437      | 3,099                 | 1,273              | 154     |
| 1,149  | 5,752   | 671    | 154   | 1,931   | 3,621  | 1,737    | 592      | 4,315                 | 1,232              | 29      |
| 609    | 2,467   | 326    | 165   | 1,244   | 1,734  | 684      | 234      | 3,489                 | 3,296              | 158     |
| 944    | 4,912   | 639    | 112   | 1,557   | 2,623  | 1,347    | 428      | 3,417                 | 4,042              | 274     |
| 407    | 2,637   | 214    | 18    | 516     | 1,675  | 486      | 367      | 1,480                 | 902                | 14      |
| 266    | 814     | 97     | 10    | 241     | 643    | 147      | 160      | 784                   | 249                | -       |
| 52     | 170     | 19     | -     | 58      | 140    | 50       | 40       | 98                    | 110                | 4       |
| 49     | 213     | 15     | 2     | 33      | 121    | 17       | 45       | 114                   | 91                 | -       |
| 135    | 453     | 24     | 2     | 129     | 338    | 76       | 101      | 270                   | 256                | 5       |
| 167    | 864     | 67     | 3     | 284     | 515    | 190      | 156      | 590                   | 298                | 3       |
| 57     | 580     | 46     | 5     | 374     | 374    | 131      | 132      | 356                   | 223                | -       |
| 183    | 835     | 68     | 7     | 264     | 573    | 116      | 86       | 542                   | 164                | 4       |
| 42     | 203     | 22     | -     | 47      | 134    | 31       | 59       | 114                   | 83                 | 3       |
| 22     | 77      | 3      | 2     | 52      | 36     | 10       | 16       | 66                    | 51                 | -       |
| 318    | 1,372   | 111    | 19    | 198     | 867    | 235      | 142      | 801                   | 283                | -       |
| 233    | 976     | 88     | 12    | 391     | 624    | 157      | 74       | 613                   | 176                | 5       |
| 216    | 864     | 91     | 13    | 188     | 472    | 146      | 104      | 501                   | 164                | 17      |
| 446    | 1,753   | 151    | 30    | 392     | 962    | 325      | 204      | 941                   | 293                | 7       |
| 194    | 617     | 65     | 9     | 84      | 445    | 94       | 107      | 479                   | 161                | 1       |
| 51     | 206     | 15     | -     | 85      | 173    | 29       | 30       | 186                   | 69                 | -       |
| 277    | 1,300   | 117    | 9     | 206     | 682    | 251      | 121      | 622                   | 257                | 4       |
| 217    | 1,020   | 94     | 5     | 216     | 645    | 151      | 131      | 568                   | 201                | 7       |
| 169    | 675     | 64     | 3     | 143     | 494    | 146      | 145      | 424                   | 240                | 5       |
| 299    | 1,262   | 98     | 23    | 404     | 808    | 258      | 101      | 1,014                 | 303                | 8       |
| 389    | 1,364   | 117    | 13    | 226     | 1,001  | 278      | 158      | 1,038                 | 343                | 4       |
| 255    | 801     | 63     | 14    | 185     | 392    | 88       | 72       | 511                   | 240                | 2       |
| 195    | 639     | 83     | 11    | 181     | 443    | 135      | 123      | 601                   | 199                | 4       |
| 51     | 304     | 16     | 2     | 73      | 177    | 51       | 62       | 173                   | 123                | 14      |
| 368    | 1,258   | 119    | 14    | 266     | 903    | 180      | 276      | 1,021                 | 437                | 4       |
| 291    | 971     | 113    | 32    | 290     | 612    | 230      | 104      | 1,101                 | 573                | 38      |
| 192    | 430     | 42     | 18    | 212     | 263    | 139      | 119      | 1,003                 | 237                | 26      |
| 74     | 353     | 38     | 7     | 147     | 170    | 120      | 49       | 220                   | 137                | 2       |
| 90     | 322     | 25     | 9     | 121     | 159    | 26       | 101      | 461                   | 205                | 1       |
| 22     | 136     | 20     | 2     | 93      | 92     | 31       | 27       | 125                   | 95                 | 2       |
| 41     | 111     | 4      | -     | 37      | 72     | 54       | 53       | 81                    | 84                 | -       |
| 248    | 915     | 68     | 9     | 169     | 538    | 158      | 106      | 460                   | 169                | 6       |
| 561    | 1,557   | 107    | 14    | 222     | 869    | 270      | 155      | 823                   | 327                | 5       |
| 151    | 386     | 27     | 1     | 82      | 262    | 55       | 139      | 193                   | 105                | 3       |
| 197    | 619     | 46     | 12    | 77      | 360    | 122      | 61       | 345                   | 115                | 19      |
| 118    | 491     | 48     | 2     | 88      | 258    | 68       | 39       | 266                   | 111                | 2       |
| 536    | 1,087   | 109    | 26    | 319     | 578    | 179      | 78       | 732                   | 162                | 65      |
| 186    | 536     | 43     | 9     | 89      | 344    | 152      | 51       | 276                   | 140                | -       |
| 55     | 103     | 4      | 1     | 27      | 112    | 32       | 86       | 114                   | 96                 | 4       |

## 3 労働力状態別・男女別15歳以上人口

| (平成17年10月1日) |           |           |         |        | (単位：人)  |         |         |         |         |        |         |  |
|--------------|-----------|-----------|---------|--------|---------|---------|---------|---------|---------|--------|---------|--|
| 市 町 村 名      | 総 数<br>1) | 総 数       |         |        |         | 男       |         |         |         | 女      |         |  |
|              |           | 労 働 力 人 口 |         |        | 非労働力人口  | 労働力人口   |         | 非労働力人口  | 労働力人口   | 非労働力人口 |         |  |
|              |           | 総 数       | 就 業 者   | 完全失業者  |         | うち完全失業者 | うち完全失業者 |         |         |        |         |  |
| 総 数          | 1,237,418 | 748,122   | 685,401 | 62,721 | 475,552 | 421,605 | 40,256  | 147,707 | 326,517 | 22,465 | 327,845 |  |
| 市 部          | 896,752   | 535,693   | 489,748 | 45,945 | 347,572 | 301,699 | 28,771  | 107,381 | 233,994 | 17,174 | 240,191 |  |
| 郡 部          | 340,666   | 212,429   | 195,653 | 16,776 | 127,980 | 119,906 | 11,485  | 40,326  | 92,523  | 5,291  | 87,654  |  |
| 青 森 市        | 268,928   | 157,554   | 142,993 | 14,561 | 107,046 | 89,090  | 9,089   | 32,472  | 68,464  | 5,472  | 74,574  |  |
| 弘 前 市        | 150,181   | 88,946    | 82,965  | 5,981  | 56,744  | 47,886  | 3,635   | 17,471  | 41,060  | 2,346  | 39,273  |  |
| 八 戸 市        | 208,024   | 124,758   | 113,340 | 11,418 | 80,858  | 71,528  | 7,167   | 25,585  | 53,230  | 4,251  | 55,273  |  |
| 黒 石 市        | 32,757    | 21,042    | 19,375  | 1,667  | 11,625  | 11,461  | 1,086   | 3,525   | 9,581   | 581    | 8,100   |  |
| 五 所 川 原 市    | 53,567    | 30,981    | 27,868  | 3,113  | 21,420  | 16,909  | 1,935   | 6,536   | 14,072  | 1,178  | 14,884  |  |
| 十 和 田 市      | 58,557    | 37,120    | 34,704  | 2,416  | 20,991  | 20,299  | 1,475   | 7,215   | 16,821  | 941    | 13,776  |  |
| 三 沢 市        | 35,065    | 22,240    | 20,708  | 1,532  | 12,448  | 13,314  | 925     | 3,631   | 8,926   | 607    | 8,817   |  |
| む つ 市        | 54,644    | 31,841    | 28,832  | 3,009  | 22,655  | 19,024  | 1,962   | 6,742   | 12,817  | 1,047  | 15,913  |  |
| つ が る 市      | 35,029    | 21,211    | 18,963  | 2,248  | 13,785  | 12,188  | 1,497   | 4,204   | 9,023   | 751    | 9,581   |  |
| 平 内 町        | 11,938    | 7,472     | 6,931   | 541    | 4,463   | 4,142   | 386     | 1,479   | 3,330   | 155    | 2,984   |  |
| 今 別 町        | 3,504     | 1,824     | 1,557   | 267    | 1,677   | 1,106   | 203     | 509     | 718     | 64     | 1,168   |  |
| 蓬 田 村        | 3,015     | 1,826     | 1,647   | 179    | 1,189   | 1,043   | 123     | 355     | 783     | 56     | 834     |  |
| 外 ケ 浜 町      | 7,442     | 4,007     | 3,595   | 412    | 3,433   | 2,378   | 304     | 1,072   | 1,629   | 108    | 2,361   |  |
| 鯿 ケ 沢 町      | 11,198    | 6,390     | 5,786   | 604    | 4,808   | 3,599   | 396     | 1,485   | 2,791   | 208    | 3,323   |  |
| 深 浦 町        | 9,703     | 5,124     | 4,770   | 354    | 4,578   | 3,107   | 259     | 1,350   | 2,017   | 95     | 3,228   |  |
| 岩 木 町        | 10,448    | 7,070     | 6,702   | 368    | 3,377   | 3,739   | 251     | 1,012   | 3,331   | 117    | 2,365   |  |
| 相 馬 村        | 3,302     | 2,492     | 2,386   | 106    | 809     | 1,303   | 63      | 245     | 1,189   | 43     | 564     |  |
| 西 目 屋 村      | 1,430     | 903       | 858     | 45     | 527     | 508     | 34      | 167     | 395     | 11     | 360     |  |
| 藤 崎 町        | 14,261    | 9,179     | 8,540   | 639    | 5,081   | 4,935   | 412     | 1,637   | 4,244   | 227    | 3,444   |  |
| 大 鰐 町        | 10,581    | 6,487     | 5,965   | 522    | 4,086   | 3,490   | 352     | 1,238   | 2,997   | 170    | 2,848   |  |
| 尾 上 町        | 8,739     | 5,757     | 5,291   | 466    | 2,977   | 3,142   | 303     | 861     | 2,615   | 163    | 2,116   |  |
| 平 賀 町        | 19,068    | 12,720    | 11,782  | 938    | 6,346   | 6,880   | 621     | 1,921   | 5,840   | 317    | 4,425   |  |
| 田 舎 館 村      | 7,505     | 4,865     | 4,499   | 366    | 2,639   | 2,654   | 254     | 804     | 2,211   | 112    | 1,835   |  |
| 碓 ケ 関 村      | 2,858     | 1,643     | 1,483   | 160    | 1,211   | 901     | 130     | 389     | 742     | 30     | 822     |  |
| 板 柳 町        | 14,106    | 9,629     | 8,790   | 839    | 4,473   | 5,147   | 571     | 1,297   | 4,482   | 268    | 3,176   |  |
| 鶴 田 町        | 13,147    | 8,634     | 7,770   | 864    | 4,513   | 4,773   | 603     | 1,304   | 3,861   | 261    | 3,209   |  |
| 中 泊 町        | 12,502    | 6,844     | 5,787   | 1,057  | 5,647   | 4,141   | 695     | 1,611   | 2,703   | 362    | 4,036   |  |
| 野 辺 地 町      | 13,300    | 7,789     | 7,184   | 605    | 5,492   | 4,287   | 392     | 1,754   | 3,502   | 213    | 3,738   |  |
| 七 戸 町        | 16,154    | 9,856     | 9,079   | 777    | 6,295   | 5,541   | 540     | 2,131   | 4,315   | 237    | 4,164   |  |
| 百 石 町        | 8,503     | 5,566     | 5,144   | 422    | 2,895   | 3,074   | 261     | 902     | 2,492   | 161    | 1,993   |  |
| 六 戸 町        | 9,055     | 5,878     | 5,532   | 346    | 3,165   | 3,285   | 232     | 1,015   | 2,593   | 114    | 2,150   |  |
| 横 浜 町        | 4,432     | 2,711     | 2,527   | 184    | 1,713   | 1,577   | 136     | 539     | 1,134   | 48     | 1,174   |  |
| 東 北 町        | 17,323    | 10,782    | 10,010  | 772    | 6,539   | 6,018   | 548     | 2,148   | 4,764   | 224    | 4,391   |  |
| 下 田 町        | 11,543    | 7,486     | 6,947   | 539    | 4,021   | 4,243   | 342     | 1,236   | 3,243   | 197    | 2,785   |  |
| 六 ケ 所 村      | 9,626     | 6,581     | 6,196   | 385    | 2,994   | 4,445   | 287     | 847     | 2,136   | 98     | 2,147   |  |
| 大 間 町        | 5,264     | 2,986     | 2,650   | 336    | 2,278   | 2,044   | 255     | 521     | 942     | 81     | 1,757   |  |
| 東 通 村        | 7,028     | 4,327     | 3,873   | 454    | 2,696   | 2,905   | 299     | 751     | 1,422   | 155    | 1,945   |  |
| 風 間 浦 村      | 2,291     | 1,339     | 1,212   | 127    | 951     | 828     | 94      | 282     | 511     | 33     | 669     |  |
| 佐 井 村        | 2,508     | 1,357     | 1,168   | 189    | 1,151   | 877     | 142     | 366     | 480     | 47     | 785     |  |
| 三 戸 町        | 10,715    | 6,649     | 6,167   | 482    | 4,063   | 3,627   | 326     | 1,334   | 3,022   | 156    | 2,729   |  |
| 五 戸 町        | 17,645    | 11,203    | 10,454  | 749    | 6,435   | 6,147   | 507     | 2,124   | 5,056   | 242    | 4,311   |  |
| 田 子 町        | 6,003     | 3,979     | 3,781   | 198    | 2,024   | 2,121   | 141     | 705     | 1,858   | 57     | 1,319   |  |
| 名 川 町        | 7,607     | 4,693     | 4,425   | 268    | 2,903   | 2,605   | 182     | 946     | 2,088   | 86     | 1,957   |  |
| 南 部 町        | 5,086     | 3,226     | 3,029   | 197    | 1,855   | 1,724   | 137     | 619     | 1,502   | 60     | 1,236   |  |
| 階 上 町        | 13,056    | 7,539     | 6,835   | 704    | 5,514   | 4,454   | 495     | 2,355   | 3,085   | 209    | 3,159   |  |
| 福 地 村        | 5,974     | 3,696     | 3,455   | 241    | 2,277   | 2,061   | 163     | 734     | 1,635   | 78     | 1,543   |  |
| 新 郷 村        | 2,806     | 1,920     | 1,846   | 74     | 885     | 1,055   | 46      | 281     | 865     | 28     | 604     |  |

資料 総務省統計局「国勢調査」

注：1) 労働力状態「不詳」を含む。

## 4 産業別・規模別雇用保険適用状況

(平成21年3月末現在)

| 産業別                         | 規 模 | 総 数    |         | 5 人 未 満 |        | 5 人 ～ 29 人 |        | 30 人 ～ 99 人 |        | 100 人 ～ 499 人 |        | 500 人 ～ 999 人 |        | 1,000 人以上 |        |
|-----------------------------|-----|--------|---------|---------|--------|------------|--------|-------------|--------|---------------|--------|---------------|--------|-----------|--------|
|                             |     | 事業所数   | 被保険者数   | 事業所数    | 被保険者数  | 事業所数       | 被保険者数  | 事業所数        | 被保険者数  | 事業所数          | 被保険者数  | 事業所数          | 被保険者数  | 事業所数      | 被保険者数  |
| A 農 業                       |     | 229    | 2,025   | 148     | 174    | 64         | 787    | 16          | 854    | 1             | 210    | 0             | 0      | 0         | 0      |
| B 林 業                       |     | 102    | 482     | 64      | 57     | 36         | 328    | 2           | 97     | 0             | 0      | 0             | 0      | 0         | 0      |
| C 漁 業                       |     | 50     | 151     | 39      | 41     | 11         | 110    | 0           | 0      | 0             | 0      | 0             | 0      | 0         | 0      |
| D 鉱 業                       |     | 68     | 785     | 31      | 50     | 30         | 335    | 5           | 185    | 2             | 215    | 0             | 0      | 0         | 0      |
| E 建 設 業                     |     | 6,693  | 29,926  | 4,968   | 3,915  | 1,556      | 17,030 | 160         | 7,398  | 9             | 1,583  | 0             | 0      | 0         | 0      |
| F 製 造 業                     |     | 2,239  | 57,759  | 1,016   | 1,394  | 841        | 10,337 | 278         | 14,448 | 93            | 19,419 | 6             | 3,957  | 5         | 8,204  |
| 09～10食 料 品 ・ た ば こ          |     | 574    | 16,749  | 222     | 294    | 236        | 2,855  | 85          | 4,707  | 28            | 6,030  | 2             | 1,425  | 1         | 1,438  |
| 11 繊 維 工 業                  |     | 13     | 72      | 6       | 9      | 7          | 63     | 0           | 0      | 0             | 0      | 0             | 0      | 0         | 0      |
| 12 衣服・その他の繊維製品              |     | 216    | 6,425   | 64      | 136    | 100        | 1,274  | 41          | 1,994  | 10            | 1,432  | 0             | 0      | 1         | 1,589  |
| 13 木 材 ・ 木 製 品              |     | 182    | 848     | 122     | 162    | 57         | 592    | 3           | 94     | 0             | 0      | 0             | 0      | 0         | 0      |
| 14 家 具 ・ 装 備 品              |     | 122    | 280     | 106     | 78     | 14         | 120    | 2           | 82     | 0             | 0      | 0             | 0      | 0         | 0      |
| 15 パルプ・紙・紙加工品               |     | 43     | 2,188   | 12      | 26     | 17         | 257    | 10          | 511    | 3             | 662    | 1             | 732    | 0         | 0      |
| 16 印 刷 ・ 同 関 連 業            |     | 174    | 2,219   | 86      | 149    | 72         | 816    | 13          | 547    | 3             | 707    | 0             | 0      | 0         | 0      |
| 17 化 学 工 業                  |     | 18     | 470     | 5       | 11     | 10         | 143    | 2           | 173    | 1             | 143    | 0             | 0      | 0         | 0      |
| 18 石 油 製 品 ・ 石 炭 製 品        |     | 14     | 69      | 6       | 5      | 8          | 64     | 0           | 0      | 0             | 0      | 0             | 0      | 0         | 0      |
| 19 プ ラ ス チ ッ ク 製 品          |     | 14     | 452     | 5       | 10     | 3          | 39     | 5           | 268    | 1             | 135    | 0             | 0      | 0         | 0      |
| 20 ゴ ム 製 品                  |     | 7      | 128     | 4       | 10     | 1          | 29     | 2           | 89     | 0             | 0      | 0             | 0      | 0         | 0      |
| 21 なめし革・同製品・毛皮              |     | 3      | 32      | 1       | 3      | 2          | 29     | 0           | 0      | 0             | 0      | 0             | 0      | 0         | 0      |
| 22 窯 業 ・ 土 石 製 品            |     | 158    | 1,673   | 67      | 56     | 76         | 896    | 15          | 721    | 0             | 0      | 0             | 0      | 0         | 0      |
| 23 鉄 網 業                    |     | 24     | 1,097   | 10      | 15     | 7          | 127    | 3           | 115    | 4             | 840    | 0             | 0      | 0         | 0      |
| 24 非 鉄 金 属                  |     | 14     | 2,473   | 4       | 6      | 2          | 18     | 4           | 237    | 3             | 733    | 0             | 0      | 1         | 1,479  |
| 25 金 属 製 品                  |     | 170    | 2,370   | 85      | 125    | 63         | 771    | 19          | 1,039  | 3             | 435    | 0             | 0      | 0         | 0      |
| 26 一 般 機 械 器 具              |     | 78     | 1,279   | 35      | 56     | 39         | 528    | 2           | 81     | 2             | 614    | 0             | 0      | 0         | 0      |
| 27 電 気 機 械 器 具              |     | 181    | 13,037  | 55      | 65     | 59         | 918    | 42          | 2,208  | 21            | 4,866  | 2             | 1,282  | 2         | 3,698  |
| 28 情 報 通 信 機 械 器 具          |     | 2      | 1       | 2       | 1      | 0          | 0      | 0           | 0      | 0             | 0      | 0             | 0      | 0         | 0      |
| 29 電 子 部 品 ・ デ バ イ ス        |     | 20     | 2,270   | 3       | 1      | 4          | 33     | 6           | 411    | 6             | 1,307  | 1             | 518    | 0         | 0      |
| 30 輸 送 用 機 械 器 具            |     | 92     | 1,347   | 52      | 90     | 30         | 347    | 7           | 381    | 3             | 529    | 0             | 0      | 0         | 0      |
| 31 精 密 機 械 器 具              |     | 41     | 1,792   | 8       | 17     | 16         | 211    | 12          | 578    | 5             | 986    | 0             | 0      | 0         | 0      |
| 32 そ の 他 の 製 造 業            |     | 79     | 488     | 56      | 69     | 18         | 207    | 5           | 212    | 0             | 0      | 0             | 0      | 0         | 0      |
| G 電 気 ・ ガ ス ・ 熱 供 給 ・ 水 道 業 |     | 29     | 1,895   | 8       | 16     | 15         | 184    | 5           | 278    | 0             | 0      | 0             | 0      | 1         | 1,417  |
| H 情 報 通 信 業                 |     | 169    | 4,108   | 93      | 149    | 52         | 648    | 13          | 698    | 10            | 1,810  | 1             | 803    | 0         | 0      |
| I 運 輸 業                     |     | 846    | 22,227  | 317     | 529    | 367        | 4,924  | 115         | 6,074  | 44            | 8,891  | 3             | 1,809  | 0         | 0      |
| J 卸 売 ・ 小 売 業               |     | 4,850  | 61,301  | 3,012   | 5,013  | 1,494      | 16,042 | 251         | 12,423 | 83            | 15,607 | 7             | 4,992  | 3         | 7,224  |
| K 金 融 ・ 保 険 業               |     | 224    | 11,162  | 139     | 237    | 50         | 638    | 21          | 1,225  | 7             | 1,836  | 5             | 2,839  | 2         | 4,387  |
| L 不 動 産 業                   |     | 279    | 1,393   | 216     | 290    | 58         | 657    | 3           | 187    | 2             | 259    | 0             | 0      | 0         | 0      |
| M 飲 食 店 ・ 宿 泊 業             |     | 1,237  | 9,378   | 836     | 1,193  | 336        | 3,554  | 51          | 2,565  | 14            | 2,066  | 0             | 0      | 0         | 0      |
| 72 宿 泊 業                    |     | 322    | 4,662   | 162     | 239    | 122        | 1,304  | 27          | 1,489  | 11            | 1,630  | 0             | 0      | 0         | 0      |
| N 医 療 ・ 福 祉                 |     | 2,584  | 53,424  | 820     | 1,976  | 1,394      | 16,303 | 271         | 14,827 | 93            | 15,664 | 5             | 3,534  | 1         | 1,120  |
| O 教 育 ・ 学 習 支 援 業           |     | 288    | 7,282   | 121     | 232    | 135        | 1,492  | 20          | 1,017  | 11            | 2,400  | 0             | 0      | 1         | 2,141  |
| P 複 合 サ ー ビ ス 事 業           |     | 625    | 11,295  | 365     | 825    | 204        | 1,917  | 28          | 1,412  | 27            | 6,018  | 0             | 0      | 1         | 1,123  |
| Q サ ー ビ ス 業                 |     | 4,203  | 41,138  | 2,754   | 4,602  | 1,185      | 12,869 | 205         | 10,085 | 54            | 9,475  | 4             | 2,714  | 1         | 1,393  |
| R 公 務                       |     | 171    | 7,388   | 68      | 102    | 64         | 877    | 23          | 1,192  | 14            | 2,877  | 0             | 0      | 2         | 2,340  |
| S 分 類 不 能                   |     | 4      | 5       | 4       | 5      | 0          | 0      | 0           | 0      | 0             | 0      | 0             | 0      | 0         | 0      |
| 合 計                         |     | 24,890 | 323,124 | 15,019  | 20,800 | 7,892      | 89,032 | 1,467       | 74,965 | 464           | 88,330 | 31            | 20,648 | 17        | 29,349 |

資料 青森労働局職業安定部「労働市場年報」

## 5 求職・就職・求人状況の推移

(新規学卒及びパートタイム除く)

| 区 分      | 求 職     |         |             | 求 人     |        |        | 就 職    |         |
|----------|---------|---------|-------------|---------|--------|--------|--------|---------|
|          | 月間有効    | 新 規     | うち常用        | 月間有効    | 新 規    | うち常用   | 件 数    | うち常用    |
|          | 求職者数    | 求職者数    | 新 規<br>求職者数 | 求 人 数   | 求 人 数  | 求 人 数  |        | 就 職 件 数 |
| 平成16年度   | 458,406 | 131,712 | 91,385      | 130,379 | 58,517 | 51,156 | 27,538 | 22,666  |
| 17       | 429,116 | 126,404 | 89,433      | 149,559 | 65,835 | 56,922 | 27,847 | 23,685  |
| 18       | 402,818 | 120,033 | 84,979      | 143,236 | 61,588 | 52,517 | 27,098 | 22,964  |
| 19       | 367,129 | 109,020 | 77,016      | 137,499 | 58,859 | 51,101 | 25,426 | 21,724  |
| 20       | 366,467 | 110,316 | 82,327      | 106,234 | 46,546 | 40,268 | 22,245 | 18,874  |
| 月 平 均    | 30,539  | 9,193   | 6,861       | 8,853   | 3,879  | 3,356  | 1,854  | 1,573   |
| 20 年 4 月 | 31,827  | 11,387  | 8,782       | 10,452  | 4,391  | 3,902  | 2,332  | 2,098   |
| 5        | 31,110  | 8,560   | 6,563       | 9,964   | 4,478  | 3,952  | 2,060  | 1,829   |
| 6        | 29,068  | 7,111   | 6,103       | 9,623   | 3,977  | 3,506  | 2,011  | 1,771   |
| 7        | 27,322  | 7,161   | 6,109       | 9,323   | 4,446  | 3,804  | 2,009  | 1,713   |
| 8        | 26,266  | 6,673   | 5,493       | 9,456   | 4,159  | 3,498  | 1,583  | 1,292   |
| 9        | 25,949  | 7,025   | 6,572       | 10,608  | 4,887  | 3,907  | 2,039  | 1,689   |
| 10       | 25,873  | 7,301   | 6,748       | 10,090  | 4,267  | 3,507  | 2,271  | 1,808   |
| 11       | 25,850  | 6,849   | 5,447       | 8,478   | 3,383  | 2,942  | 1,746  | 1,399   |
| 12       | 34,282  | 15,078  | 5,858       | 7,357   | 2,738  | 2,407  | 1,429  | 1,191   |
| 21 年 1 月 | 38,930  | 13,745  | 8,604       | 6,835   | 2,997  | 2,645  | 1,292  | 1,085   |
| 2        | 35,560  | 9,446   | 7,408       | 6,598   | 3,022  | 2,692  | 1,422  | 1,167   |
| 3        | 34,430  | 9,980   | 8,640       | 7,450   | 3,801  | 3,506  | 2,051  | 1,832   |

資料 青森労働局職業安定部「労働市場年報」

## 6 地域別出稼労働者県外就職状況の推移

(単位：人)

| 区 分    | 総 数   | 北 海 道 | 東 京 | 神 奈 川 | 静 岡 | 愛 知 | そ の 他 |
|--------|-------|-------|-----|-------|-----|-----|-------|
| 平成16年度 | 1,583 | 2     | 335 | 164   | 103 | 470 | 509   |
| 17     | 1,298 | 2     | 319 | 123   | 102 | 348 | 404   |
| 18     | 1,357 | 2     | 394 | 118   | 83  | 364 | 396   |
| 19     | 1,010 | 1     | 402 | 104   | 58  | 154 | 291   |
| 20     | 819   | 1     | 403 | 108   | 37  | 44  | 226   |

資料 青森労働局職業安定部「労働市場年報」

## 7 主な産業別出稼労働者県外就職状況の推移

(単位：人)

| 区 分          | 総 数    | 建 設 業 | 製 造 業 | そ の 他 |
|--------------|--------|-------|-------|-------|
| 平成16年度 求 人 数 | 11,868 | 3,939 | 4,382 | 3,547 |
| 就 職 数        | 1,583  | 420   | 843   | 320   |
| 17 求 人 数     | 13,336 | 4,743 | 4,177 | 4,416 |
| 就 職 数        | 1,298  | 333   | 716   | 249   |
| 18 求 人 数     | 13,135 | 5,083 | 3,833 | 4,219 |
| 就 職 数        | 1,357  | 316   | 868   | 173   |
| 19 求 人 数     | 11,933 | 5,015 | 3,657 | 3,261 |
| 就 職 数        | 1,010  | 275   | 636   | 99    |
| 20 求 人 数     | 7,447  | 3,811 | 1,808 | 1,828 |
| 就 職 数        | 819    | 275   | 453   | 91    |

資料 県労政・能力開発課

## 8 産業別月間労働時間及び出勤日数

(事業所規模30人以上)

| 区 分<br>産業別      | 総実労働時間数 |       | 所定内労働時間数 |       | 所定外労働時間数 |       | 出 勤 日 数 |       |
|-----------------|---------|-------|----------|-------|----------|-------|---------|-------|
|                 | 20 年    | 対 前 年 | 20 年     | 対 前 年 | 20 年     | 対 前 年 | 20 年    | 対 前 年 |
|                 | 月間実数    | 増 減 率 | 月間実数     | 増 減 率 | 月間実数     | 増 減 率 | 月間実数    | 増 減 差 |
|                 | 時間      | %     | 時間       | %     | 時間       | %     | 日       | 日     |
| 調 査 産 業 計       | 154.9   | 0.2   | 144.0    | 0.5   | 10.9     | 8.5   | 20.4    | 0.2   |
| 建 設 業           | 171.5   | 8.8   | 157.7    | 6.9   | 13.8     | 31.5  | 21.0    | 0.3   |
| 製 造 業           | 163.9   | 1.0   | 150.0    | 0.4   | 13.9     | 6.6   | 19.9    | 0.2   |
| 情 報 通 信 業       | 153.5   | 1.2   | 138.4    | 0.8   | 15.1     | 4.8   | 18.7    | 0.5   |
| 運 輸 業           | 182.4   | 0.8   | 153.1    | 0.1   | 29.3     | 4.7   | 21.2    | 0.0   |
| 卸 売 ・ 小 売 業     | 130.3   | 2.6   | 123.6    | 4.0   | 6.7      | 16.7  | 21.8    | 0.0   |
| 金 融 ・ 保 険 業     | 149.6   | 2.4   | 141.7    | 0.0   | 7.9      | 32.5  | 19.5    | 0.2   |
| 飲 食 店 ・ 宿 泊 業   | 154.9   | 1.9   | 149.1    | 2.4   | 5.8      | 3.8   | 21.8    | 0.1   |
| 医 療 ・ 福 祉       | 157.0   | 1.5   | 148.6    | 2.8   | 8.4      | 24.1  | 19.8    | 0.1   |
| 教 育 ・ 学 習 支 援 業 | 148.6   | 8.1   | 143.4    | 7.6   | 5.2      | 27.1  | 18.8    | 0.3   |
| 複 合 サ ー ビ ス 事 業 | 155.0   | 4.7   | 148.9    | 0.6   | 6.1      | 4.6   | 20.2    | 0.1   |
| サ ー ビ ス 業       | 147.0   | 2.1   | 140.5    | 2.3   | 6.5      | 0.4   | 20.8    | 0.3   |

資料 県統計分析課「毎月勤労統計調査地方調査結果」

注：対前年比については、調査産業計、建設業及び製造業は指数により、他の産業は実数により計算している。

## 9 産業別・男女別常用労働者の1人平均月間現金給与額

(事業所規模30人以上) (単位：円)

| 区 分         | 計           |                |         |        |                | 男           |                |                | 女           |                |                |
|-------------|-------------|----------------|---------|--------|----------------|-------------|----------------|----------------|-------------|----------------|----------------|
|             | 現金給与<br>総 額 | きまって支<br>給する給与 |         |        | 特別に支払<br>われた給与 | 現金給与<br>総 額 | きまって支<br>給する給与 | 特別に支払<br>われた給与 | 現金給与<br>総 額 | きまって支<br>給する給与 | 特別に支払<br>われた給与 |
|             |             | 所定内給与          | 超過労働給与  |        |                |             |                |                |             |                |                |
| (調査産業計年平均)  |             |                |         |        |                |             |                |                |             |                |                |
| 平成18年       | 304,090     | 250,066        | 229,313 | 20,753 | 54,024         | 378,401     | 310,041        | 68,360         | 223,193     | 184,775        | 38,418         |
| 19          | 288,988     | 240,124        | 219,240 | 20,884 | 48,864         | 358,887     | 295,562        | 63,325         | 209,666     | 177,212        | 32,454         |
| 20          | 287,180     | 238,119        | 217,942 | 20,177 | 49,061         | 356,262     | 293,486        | 62,776         | 208,988     | 175,451        | 33,537         |
| (産業別)       |             |                |         |        |                |             |                |                |             |                |                |
| 建 設 業       | 306,107     | 269,761        | 246,797 | 22,964 | 36,346         | 316,833     | 279,615        | 37,218         | 193,688     | 166,486        | 27,202         |
| 製 造 業       | 261,333     | 216,489        | 192,448 | 24,041 | 44,844         | 356,169     | 288,348        | 67,821         | 157,865     | 138,090        | 19,775         |
| 情 報 通 信 業   | 487,652     | 375,998        | 331,591 | 44,407 | 111,654        | 535,946     | 412,210        | 123,736        | 267,257     | 210,740        | 56,517         |
| 運 輸 業       | 278,489     | 242,427        | 198,601 | 43,826 | 36,062         | 289,793     | 251,795        | 37,998         | 141,493     | 128,894        | 12,599         |
| 卸 売 ・ 小 売 業 | 161,522     | 142,931        | 135,456 | 7,475  | 18,591         | 235,730     | 203,402        | 32,328         | 112,802     | 103,230        | 9,572          |
| 金 融 ・ 保 険 業 | 470,477     | 353,303        | 332,729 | 20,574 | 117,174        | 597,793     | 441,581        | 156,212        | 279,601     | 220,955        | 58,646         |
| 飲食店・宿泊業     | 161,529     | 157,349        | 149,691 | 7,658  | 4,180          | 215,331     | 208,721        | 6,610          | 127,591     | 124,943        | 2,648          |
| 医 療 ・ 福 祉   | 424,385     | 340,767        | 311,543 | 29,224 | 83,618         | 591,044     | 479,172        | 111,872        | 366,220     | 292,463        | 73,757         |
| 教育・学習支援業    | 444,893     | 348,089        | 337,217 | 10,872 | 96,804         | 477,362     | 375,094        | 102,268        | 379,138     | 293,398        | 85,740         |
| 複合サービス事業    | 288,211     | 226,181        | 216,034 | 10,147 | 62,030         | 325,885     | 254,005        | 71,880         | 203,768     | 163,816        | 39,952         |
| サ ー ビ ス 業   | 188,773     | 168,543        | 159,329 | 9,214  | 20,230         | 257,958     | 225,824        | 32,134         | 126,816     | 117,247        | 9,569          |

資料 県統計分析課「毎月勤労統計調査地方調査結果」

## 10 市町村別出稼労働者数の推移

(単位：人)

| 区 分         |  |  | 1 6 年度 | 1 7 年度 | 1 8 年度 | 1 9 年度 | 2 0 年度 |
|-------------|--|--|--------|--------|--------|--------|--------|
| 青 森 市       |  |  | 664    | 520    | 640    | 456    | 323    |
| 弘 前 市       |  |  | 1,179  | 1,200  | 1,130  | 936    | 713    |
| ( 岩 木 町 )   |  |  | 123    | -      | -      | -      | -      |
| ( 相 馬 村 )   |  |  | 61     | -      | -      | -      | -      |
| 八 戸 市       |  |  | 688    | 609    | 592    | 490    | 381    |
| 黒 石 市       |  |  | 274    | 254    | 186    | 141    | 99     |
| 五 所 川 原 市   |  |  | 1,083  | 847    | 760    | 970    | 692    |
| 十 和 田 市     |  |  | 346    | 313    | 232    | 221    | 159    |
| 三 沢 市       |  |  | 199    | 172    | 174    | 66     | 39     |
| む つ 市       |  |  | 476    | 471    | 352    | 355    | 377    |
| つ が る 市     |  |  | 1,070  | 925    | 848    | 776    | 691    |
| 平 川 市       |  |  |        | 405    | 395    | 275    | 218    |
| ( 平 賀 町 )   |  |  | 346    | -      | -      | -      | -      |
| ( 尾 上 町 )   |  |  | 85     | -      | -      | -      | -      |
| ( 碓 ヶ 関 村 ) |  |  | 20     | -      | -      | -      | -      |
| 市 計         |  |  | 6,614  | 5,716  | 5,309  | 4,686  | 3,692  |
| 平 内 町       |  |  | 41     | 56     | 41     | 43     | 26     |
| 今 別 町       |  |  | 172    | 177    | 185    | 191    | 168    |
| 蓬 田 村       |  |  | 10     | 10     | 8      | 3      | 4      |
| 外 ヶ 浜 町     |  |  | 140    | 129    | 44     | 14     | 15     |
| 東 津 軽 郡 計   |  |  | 363    | 372    | 278    | 251    | 213    |
| 鯨 ヶ 沢 町     |  |  | 295    | 267    | 237    | 171    | 193    |
| 深 浦 町       |  |  | 316    | 323    | 202    | 181    | 182    |
| 西 津 軽 郡 計   |  |  | 611    | 590    | 439    | 352    | 375    |
| 西 目 屋 村     |  |  | 4      | 1      | 3      | 3      | 4      |
| 中 津 軽 郡 計   |  |  | 4      | 1      | 3      | 3      | 4      |
| 藤 崎 町       |  |  | 56     | 23     | 55     | 50     | 37     |
| 大 鰐 町       |  |  | 253    | 290    | 339    | 310    | 308    |
| 田 舎 館 村     |  |  | 51     | 58     | 50     | 25     | 23     |
| 南 津 軽 郡 計   |  |  | 360    | 371    | 444    | 385    | 368    |
| 板 柳 町       |  |  | 187    | 147    | 146    | 122    | 80     |
| 鶴 田 町       |  |  | 262    | 203    | 146    | 139    | 125    |
| 中 泊 町       |  |  | 492    | 468    | 443    | 480    | 439    |
| 北 津 軽 郡 計   |  |  | 941    | 818    | 735    | 741    | 644    |
| 野 辺 地 町     |  |  | 165    | 129    | 107    | 85     | 70     |
| 七 戸 町       |  |  | 144    | 143    | 130    | 118    | 83     |
| お い ら せ 町   |  |  |        | 178    | 49     | 15     | 11     |
| ( 百 石 町 )   |  |  | 98     | -      | -      | -      | -      |
| ( 下 田 町 )   |  |  | 86     | -      | -      | -      | -      |
| 六 戸 町       |  |  | 84     | 90     | 69     | 54     | 45     |
| 横 浜 町       |  |  | 69     | 67     | 53     | 44     | 32     |
| 東 北 町       |  |  | 146    | 42     | 99     | 191    | 182    |
| 六 ヶ 所 村     |  |  | 263    | 232    | 237    | 193    | 211    |
| 上 北 郡 計     |  |  | 1,055  | 881    | 744    | 700    | 634    |
| 大 間 町       |  |  | 179    | 148    | 148    | 129    | 106    |
| 東 通 村       |  |  | 152    | 152    | 207    | 165    | 95     |
| 風 間 浦 村     |  |  | 81     | 79     | 74     | 98     | 78     |
| 佐 井 村       |  |  | 53     | 32     | 41     | 27     | 36     |
| 下 北 郡 計     |  |  | 465    | 411    | 470    | 419    | 315    |
| 三 戸 町       |  |  | 78     | 63     | 65     | 37     | 31     |
| 五 戸 町       |  |  | 130    | 116    | 101    | 76     | 45     |
| 田 子 町       |  |  | 44     | 38     | 51     | 36     | 21     |
| 南 部 町       |  |  | 32     | 126    | 49     | 31     | 30     |
| ( 名 川 町 )   |  |  | 98     | -      | -      | -      | -      |
| ( 福 地 町 )   |  |  | 21     | -      | -      | -      | -      |
| 階 上 町       |  |  | 102    | 106    | 101    | 90     | -      |
| 新 郷 村       |  |  | 9      | 4      | 6      | 5      | 7      |
| 三 戸 郡 計     |  |  | 514    | 453    | 373    | 275    | 134    |
| 県 計         |  |  | 10,927 | 9,613  | 8,795  | 7,812  | 6,379  |

資料 県労政・能力開発課



## 11 新規学校卒業者の産業別求人就職状況

(平成21年3月卒)

(単位:人)

| 区 分             | 中 学 卒 業 者 |         | 高 校 卒 業 者 |         |
|-----------------|-----------|---------|-----------|---------|
|                 | 求 人 数     | 就 職 者 数 | 求 人 数     | 就 職 者 数 |
| 合 計             | 2         | 7       | 2,324     | 3,685   |
| 農 業 ・ 林 業 ・ 漁 業 |           |         | 18        | 17      |
| 建設業             |           | 2       | 231       | 4       |
| 製造業             |           |         | 767       | 269     |
| 電気・ガス・熱供給・水道業   |           |         | 7         | 1,175   |
| 情報通信業           |           |         | 23        | 47      |
| 運輸業             |           |         | 41        | 70      |
| 小売業             |           |         | 366       | 213     |
| 金融業             |           |         | 26        | 531     |
| 不動産業            |           |         | 5         | 42      |
| 宿泊業             | 1         | 2       | 125       | 10      |
| 福祉サービス業         |           |         | 410       | 453     |
| 教育・学習支援業        |           |         | 5         | 263     |
| 複合サービス業         |           |         | 23        | 10      |
| その他             | 1         | 3       | 277       | 27      |
| 公 務             |           |         |           | 553     |
| その他             |           |         |           | 1       |

資料 青森労働局職業安定部「労働市場年報」

注:「求人数」は県内事務所からの求人数、「就職者数」は全数(県内+県外)である。

## 12 新規学校卒業者の職業紹介状況の推移

(単位:人)

| 区 分     | 就職希望者数  | 求 人   |       | 就 職 |       |
|---------|---------|-------|-------|-----|-------|
|         |         | 県 内   | 県 外   | 県 内 | 県 外   |
| 中 学 校   | 平成17年3月 | 20    | 4     | *   | 4     |
|         | 18年3月   | 14    | 17    | *   | 11    |
|         | 19年3月   | 12    | 0     | *   | 8     |
|         | 20年3月   | 18    | 3     | *   | 12    |
|         | 21年3月   | 10    | 2     | *   | 15    |
| 高 等 学 校 | 平成17年3月 | 3,764 | 2,321 | *   | 2     |
|         | 18年3月   | 3,940 | 2,518 | *   | 1,859 |
|         | 19年3月   | 3,855 | 2,553 | *   | 1,681 |
|         | 20年3月   | 3,906 | 2,504 | *   | 1,925 |
|         | 21年3月   | 3,827 | 2,324 | *   | 1,757 |
|         |         |       |       |     | 2,018 |
|         |         |       |       |     | 2,065 |
|         |         |       |       |     | 2,086 |

資料 青森労働局職業安定部「労働市場年報」

## 13 新規学校卒業者の初任給の推移

(単位:千円)

| 年 次     | 中 卒 |   | 高 卒 |     | 短 大 卒 |     | 大 学 卒 |     |
|---------|-----|---|-----|-----|-------|-----|-------|-----|
|         | 男   | 女 | 男   | 女   | 男     | 女   | 男     | 女   |
| 平成16年度卒 | 105 | * | 142 | 134 | 149   | 148 | 176   | 173 |
| 17      | *   | * | 145 | 135 | 149   | 147 | 177   | 173 |
| 18      | *   | * | 147 | 135 | 153   | 147 | 180   | 175 |
| 19      | *   | * | 150 | 138 | 154   | 151 | 184   | 177 |
| 20      | *   | * | 152 | 140 | 157   | 150 | 186   | 183 |

資料 青森労働局職業安定部職業安定課

## 14 争議態様別労働争議の推移

| 年 度    | 総 数 |       | 争 議 行 為 を 伴 わ ない も の |       | 争 議 行 為 を 伴 っ た も の |       |        |        |
|--------|-----|-------|----------------------|-------|---------------------|-------|--------|--------|
|        | 件 数 | 総参加人員 | 件 数                  | 総参加人員 | 件 数                 | 総参加人員 | 行為参加人員 | 労働損失日数 |
| 平成16年度 | 10  | 1,577 | 2                    | 519   | 8                   | 1,058 | 1,058  | 1,058  |
| 17     | 8   | 256   | 8                    | 256   | 0                   | 0     | 0      | 0      |
| 18     | 3   | 93    | 3                    | 93    | 0                   | 0     | 0      | 0      |
| 19     | 5   | 1,070 | 1                    | 16    | 4                   | 1,054 | 1,054  | 1,054  |
| 20     | 5   | 1,088 | 1                    | 97    | 4                   | 991   | 920    | 920    |

資料 県労政・能力開発課「青森県の労働経済」

| 区 分     | 基 本 手           |         |              |              |             |        |        |
|---------|-----------------|---------|--------------|--------------|-------------|--------|--------|
|         | 一般求職者給付<br>支給総額 | 受給者実人員  | 基本手当<br>支給総額 | 受給資格<br>決定件数 | 初 回 受 給 者 数 |        |        |
|         |                 |         |              |              | 計           | 男      | 女      |
| 平成16年度  | 16,327,057      | 138,525 | 16,130,159   | 35,510       | 31,372      | 14,657 | 16,715 |
| 17      | 15,070,562      | 130,938 | 14,864,965   | 34,785       | 29,716      | 13,670 | 16,046 |
| 18      | 13,990,949      | 123,103 | 13,801,802   | 32,778       | 28,230      | 12,735 | 15,495 |
| 19      | 12,363,314      | 109,676 | 12,202,764   | 28,817       | 24,950      | 11,164 | 13,786 |
| 20      | 13,054,379      | 114,741 | 12,890,961   | 33,084       | 28,019      | 13,402 | 14,617 |
| 平成20年4月 | 918,400         | 8,149   | 911,921      | 4,615        | 2,216       | 1,031  | 1,185  |
| 5       | 1,043,372       | 9,279   | 1,033,153    | 2,562        | 3,207       | 1,437  | 1,770  |
| 6       | 977,559         | 9,138   | 966,176      | 2,180        | 1,693       | 774    | 919    |
| 7       | 1,186,320       | 9,661   | 1,169,707    | 2,129        | 2,304       | 1,008  | 1,296  |
| 8       | 1,022,482       | 9,308   | 1,005,693    | 1,919        | 1,944       | 817    | 1,127  |
| 9       | 1,053,414       | 9,218   | 1,037,372    | 2,293        | 1,709       | 738    | 971    |
| 10      | 1,148,782       | 9,271   | 1,133,352    | 2,606        | 2,161       | 910    | 1,251  |
| 11      | 954,667         | 8,693   | 938,929      | 2,147        | 1,788       | 821    | 967    |
| 12      | 982,240         | 9,018   | 967,293      | 2,383        | 2,138       | 1,019  | 1,119  |
| 平成21年1月 | 1,249,083       | 9,822   | 1,235,758    | 3,840        | 2,598       | 1,451  | 1,147  |
| 2       | 1,151,068       | 11,074  | 1,138,363    | 2,938        | 3,321       | 1,813  | 1,508  |
| 3       | 1,366,987       | 12,110  | 1,353,242    | 3,472        | 2,940       | 1,583  | 1,357  |

資料 青森労働局職業安定部

注：支給額は千円未満切捨てのため各月計と年度計は一致しない。

## 16 雇用継続給付業

| 区 分     | 高年齢雇用継続給付基本給付金 |       |        |            |         | 高年齢雇用継続給付再就職給付金 |      |      |            |       |
|---------|----------------|-------|--------|------------|---------|-----------------|------|------|------------|-------|
|         | 受給要件           | 初 回   | 受給者数   | 受給者<br>実人員 | 支給金額    | 受給要件            | 初 回  | 受給者数 | 受給者<br>実人員 | 支給金額  |
|         | 確認件数           | 受給者数  |        |            |         | 確認件数            | 受給者数 |      |            |       |
| 平成16年度  | 2,849          | 747   | 11,056 | 20,781     | 570,025 | 13              | 5    | 42   | 78         | 2,217 |
| 17      | 2,595          | 653   | 11,328 | 21,420     | 545,821 | 5               | 4    | 11   | 54         | 1,423 |
| 18      | 3,051          | 828   | 11,261 | 20,970     | 484,365 | 3               | 3    | 18   | 34         | 568   |
| 19      | 3,554          | 1,180 | 13,010 | 24,132     | 513,478 | 3               | 1    | 4    | 6          | 82    |
| 20      | 3,700          | 1,231 | 15,159 | 28,165     | 573,332 | 6               | 4    | 23   | 39         | 616   |
| 平成20年4月 | 376            | 41    | 542    | 950        | 19,360  | 1               | 0    | 1    | 2          | 24    |
| 5       | 257            | 204   | 1,859  | 3,369      | 69,603  | 1               | 1    | 1    | 1          | 15    |
| 6       | 309            | 84    | 504    | 941        | 18,104  | 0               | 1    | 2    | 4          | 60    |
| 7       | 302            | 235   | 2,053  | 3,861      | 78,817  | 2               | 1    | 2    | 3          | 54    |
| 8       | 272            | 32    | 497    | 917        | 17,694  | 1               | 1    | 3    | 5          | 79    |
| 9       | 240            | 112   | 2,009  | 3,758      | 77,158  | 1               | 0    | 2    | 3          | 36    |
| 10      | 421            | 45    | 535    | 996        | 19,161  | 0               | 0    | 3    | 6          | 101   |
| 11      | 252            | 127   | 2,049  | 3,830      | 78,771  | 0               | 0    | 2    | 3          | 44    |
| 12      | 292            | 31    | 482    | 904        | 17,961  | 0               | 0    | 3    | 5          | 86    |
| 平成21年1月 | 262            | 102   | 1,984  | 3,760      | 78,271  | 0               | 0    | 2    | 3          | 38    |
| 2       | 380            | 33    | 527    | 958        | 18,462  | 0               | 0    | 1    | 2          | 41    |
| 3       | 337            | 185   | 2,118  | 3,921      | 79,964  | 0               | 0    | 1    | 2          | 33    |

資料 青森労働局職業安定部

注：支給額は千円未満切捨てのため各月計と年度計は一致しない。

## 取 扱 状 況 の 推 移

(単位：件、人、千円)

| 当                       |       |       |       |       | 短 期 特 例 |             |           |
|-------------------------|-------|-------|-------|-------|---------|-------------|-----------|
| 初 回 受 給 者 の 日 数 制 の 内 訳 |       |       |       |       | 受 給 資 格 | 受 給 者 実 人 員 | 支 給 総 額   |
| 90 日                    | 180 日 | 210 日 | 240 日 | 300 日 | 決 定 件 数 | ( 受 給 者 数 ) |           |
| ...                     | ...   | ...   | ...   | ...   | 38,756  | 38,643      | 9,594,717 |
| ...                     | ...   | ...   | ...   | ...   | 36,351  | 36,340      | 8,943,461 |
| ...                     | ...   | ...   | ...   | ...   | 34,235  | 34,159      | 8,422,671 |
| ...                     | ...   | ...   | ...   | ...   | 30,783  | 30,762      | 6,485,781 |
| ...                     | ...   | ...   | ...   | ...   | 26,935  | 27,080      | 5,197,063 |
| ...                     | ...   | ...   | ...   | ...   | 2,491   | 1,963       | 398,279   |
| ...                     | ...   | ...   | ...   | ...   | 2,038   | 2,148       | 458,440   |
| ...                     | ...   | ...   | ...   | ...   | 934     | 1,770       | 311,682   |
| ...                     | ...   | ...   | ...   | ...   | 971     | 961         | 153,155   |
| ...                     | ...   | ...   | ...   | ...   | 1,153   | 1,226       | 217,134   |
| ...                     | ...   | ...   | ...   | ...   | 245     | 772         | 146,683   |
| ...                     | ...   | ...   | ...   | ...   | 351     | 257         | 49,234    |
| ...                     | ...   | ...   | ...   | ...   | 1,262   | 345         | 68,250    |
| ...                     | ...   | ...   | ...   | ...   | 8,931   | 1,774       | 310,112   |
| ...                     | ...   | ...   | ...   | ...   | 5,772   | 9,125       | 1,800,346 |
| ...                     | ...   | ...   | ...   | ...   | 1,520   | 4,934       | 943,817   |
| ...                     | ...   | ...   | ...   | ...   | 1,267   | 1,805       | 339,926   |

## 務 取 扱 状 況 の 推 移

(単位：件、人、所、千円)

| 高年齢雇用継続給付 |         |         |         | 育 児 休 業 給 付 基 本 給 付 金 |         |         |         | 育児休業給付職場復帰給付金 |  |
|-----------|---------|---------|---------|-----------------------|---------|---------|---------|---------------|--|
| 月 末 対 象   | 受 給 要 件 | 月 末 対 象 | 受 給 者 数 | 支 給 金 額               | 受 給 者 数 | 支 給 金 額 | 受 給 者 数 | 支 給 金 額       |  |
| 事 業 所 数   | 確 認 件 数 | 事 業 所 数 |         |                       |         |         |         |               |  |
|           | 2,737   | 1,184   | 382     | 3,803                 | 424,848 |         | 919     | 112,817       |  |
|           | 2,607   | 1,203   | 406     | 4,042                 | 459,640 |         | 983     | 125,006       |  |
|           | 2,646   | 1,286   | 437     | 4,302                 | 460,436 |         | 1,096   | 136,682       |  |
|           | 2,782   | 1,399   | 463     | 4,815                 | 505,221 |         | 1,058   | 200,877       |  |
|           | 2,815   | 1,517   | 487     | 5,241                 | 542,818 |         | 1,270   | 309,798       |  |
|           | 2,682   | 120     | 425     | 439                   | 43,518  |         | 104     | 26,411        |  |
|           | 2,679   | 117     | 409     | 489                   | 51,272  |         | 110     | 27,245        |  |
|           | 2,700   | 108     | 401     | 376                   | 37,383  |         | 72      | 17,836        |  |
|           | 2,709   | 127     | 407     | 442                   | 45,264  |         | 96      | 26,594        |  |
|           | 2,712   | 127     | 412     | 399                   | 41,545  |         | 67      | 17,835        |  |
|           | 2,721   | 132     | 414     | 425                   | 44,406  |         | 85      | 21,446        |  |
|           | 2,753   | 145     | 420     | 471                   | 49,870  |         | 207     | 50,154        |  |
|           | 2,767   | 113     | 412     | 389                   | 39,820  |         | 130     | 28,686        |  |
|           | 2,789   | 139     | 436     | 405                   | 41,476  |         | 93      | 19,552        |  |
|           | 2,782   | 123     | 458     | 470                   | 49,832  |         | 112     | 26,637        |  |
|           | 2,810   | 150     | 817     | 447                   | 46,784  |         | 73      | 18,506        |  |
|           | 2,815   | 116     | 487     | 489                   | 51,642  |         | 121     | 28,881        |  |

## 17 職 業 紹 介 状 況 の 推 移

(求 職)

(単位：人、%)

| 区分     | 新 規 求 職 者 数 |                |        |            |              |        |        | 月 間 有 効 求 職 |                |         |            |              |         |         |
|--------|-------------|----------------|--------|------------|--------------|--------|--------|-------------|----------------|---------|------------|--------------|---------|---------|
|        | 全数計         | 対 前 年<br>同 期 比 | うち常用   | うち<br>臨時季節 | うち<br>パートタイム | うち常用   | うち中高年  | 全数計         | 対 前 年<br>同 期 比 | うち常用    | うち<br>臨時季節 | うち<br>パートタイム | うち常用    | うち中高年   |
| 16 年度  | 162,406     | 3.1            | 91,385 | 40,327     | 30,694       | 30,516 | 51,366 | 553,223     | 2.1            | 380,032 | 78,374     | 94,817       | 94,352  | 184,453 |
| 17 "   | 156,871     | 3.4            | 89,433 | 36,971     | 30,467       | 30,310 | 48,310 | 534,543     | 3.4            | 362,559 | 66,557     | 105,427      | 104,982 | 165,512 |
| 18 "   | 149,881     | 4.5            | 84,979 | 35,054     | 29,848       | 29,629 | 46,851 | 506,544     | 5.2            | 341,738 | 61,080     | 103,726      | 103,117 | 156,314 |
| 19 "   | 136,836     | 8.7            | 77,016 | 32,004     | 27,816       | 27,631 | 42,975 | 463,895     | 8.4            | 308,649 | 58,480     | 96,766       | 96,268  | 143,707 |
| 20 "   | 138,382     | 1.1            | 82,327 | 27,989     | 28,066       | 27,900 | 42,817 | 464,789     | 0.2            | 315,815 | 50,652     | 98,322       | 97,841  | 142,374 |
| 20年 4月 | 14,562      | 0.3            | 8,782  | 2,605      | 3,175        | 3,160  | 5,139  | 40,662      | 4.3            | 27,926  | 3,901      | 8,835        | 8,796   | 12,741  |
| 5月     | 11,125      | 9.8            | 6,563  | 1,997      | 2,565        | 2,555  | 3,606  | 40,058      | 7.0            | 27,295  | 3,815      | 8,948        | 8,915   | 12,794  |
| 6月     | 9,428       | 2.6            | 6,103  | 1,008      | 2,317        | 2,310  | 2,596  | 37,867      | 4.8            | 26,393  | 2,675      | 8,799        | 8,770   | 11,607  |
| 7月     | 9,295       | 1.8            | 6,109  | 1,052      | 2,134        | 2,113  | 2,555  | 35,770      | 6.7            | 25,468  | 1,854      | 8,448        | 8,416   | 10,548  |
| 8月     | 8,518       | 8.7            | 5,493  | 1,180      | 1,845        | 1,830  | 2,333  | 34,099      | 6.4            | 24,269  | 1,997      | 7,833        | 7,793   | 10,073  |
| 9月     | 9,509       | 12.3           | 6,572  | 453        | 2,484        | 2,472  | 2,089  | 33,925      | 0.0            | 24,729  | 1,220      | 7,976        | 7,935   | 9,437   |
| 10月    | 9,797       | 1.1            | 6,748  | 553        | 2,496        | 2,483  | 2,164  | 34,174      | 0.5            | 25,109  | 764        | 8,301        | 8,265   | 8,961   |
| 11月    | 8,833       | 0.4            | 5,447  | 1,402      | 1,984        | 1,966  | 2,413  | 33,877      | 1.5            | 24,154  | 1,696      | 8,027        | 7,985   | 9,170   |
| 12月    | 16,728      | 7.4            | 5,858  | 9,220      | 1,650        | 1,626  | 7,674  | 41,615      | 1.5            | 23,850  | 10,432     | 7,333        | 7,277   | 14,764  |
| 21年 1月 | 16,121      | 11.1           | 8,604  | 5,141      | 2,376        | 2,359  | 5,718  | 46,333      | 0.2            | 26,427  | 12,503     | 7,403        | 7,348   | 16,760  |
| 2月     | 11,723      | 11.6           | 7,408  | 2,038      | 2,277        | 2,271  | 3,158  | 43,291      | 16.6           | 28,535  | 7,025      | 7,731        | 7,684   | 13,554  |
| 3月     | 12,743      | 12.6           | 8,640  | 1,340      | 2,763        | 2,755  | 3,372  | 43,118      | 17.6           | 31,660  | 2,770      | 8,688        | 8,657   | 11,965  |

(求 人)

(単位：人、%、倍)

| 区分     | 新 規 求 人 数 |                |        |            |              |        | 月 間 有 効 求 人 数 |                |         |            |              |        | 求人倍率    |      |
|--------|-----------|----------------|--------|------------|--------------|--------|---------------|----------------|---------|------------|--------------|--------|---------|------|
|        | 全数計       | 対 前 年<br>同 期 比 | うち常用   | うち<br>臨時季節 | うち<br>パートタイム | うち常用   | 全数計           | 対 前 年<br>同 期 比 | うち常用    | うち<br>臨時季節 | うち<br>パートタイム | うち常用   | 原数値(全数) |      |
|        |           |                |        |            |              |        |               |                |         |            |              |        | 新規      | 有効   |
| 16 年度  | 89,841    | 7.1            | 51,156 | 7,361      | 31,324       | 27,117 | 195,375       | 11.3           | 116,990 | 13,389     | 64,996       | 57,738 | 0.55    | 0.35 |
| 17 "   | 100,457   | 11.8           | 56,922 | 8,913      | 34,622       | 30,289 | 225,181       | 15.3           | 132,272 | 17,287     | 75,622       | 67,761 | 0.64    | 0.42 |
| 18 "   | 96,947    | 3.5            | 52,517 | 9,071      | 35,359       | 30,823 | 220,714       | 2.0            | 124,632 | 18,604     | 77,478       | 68,854 | 0.65    | 0.44 |
| 19 "   | 95,978    | 1.0            | 51,101 | 7,758      | 37,119       | 31,804 | 220,548       | 0.1            | 121,927 | 15,572     | 83,049       | 72,905 | 0.70    | 0.48 |
| 20 "   | 78,211    | 18.5           | 40,268 | 6,278      | 31,665       | 26,955 | 175,719       | 20.3           | 94,097  | 12,137     | 69,485       | 61,261 | 0.57    | 0.38 |
| 20年 4月 | 7,352     | 6.6            | 3,902  | 489        | 2,961        | 2,706  | 17,728        | 5.4            | 9,506   | 946        | 7,276        | 6,637  | 0.50    | 0.44 |
| 5月     | 6,983     | 7.0            | 3,952  | 526        | 2,505        | 2,215  | 16,135        | 10.9           | 8,951   | 1,013      | 6,171        | 5,591  | 0.63    | 0.40 |
| 6月     | 6,678     | 18.5           | 3,506  | 471        | 2,701        | 2,330  | 15,541        | 12.5           | 8,681   | 942        | 5,918        | 5,279  | 0.71    | 0.41 |
| 7月     | 7,186     | 17.2           | 3,804  | 642        | 2,740        | 2,293  | 14,981        | 19.4           | 8,331   | 992        | 5,658        | 4,955  | 0.77    | 0.42 |
| 8月     | 6,593     | 23.4           | 3,498  | 661        | 2,434        | 2,131  | 15,075        | 22.0           | 8,213   | 1,243      | 5,619        | 5,015  | 0.77    | 0.44 |
| 9月     | 7,605     | 11.4           | 3,907  | 980        | 2,718        | 2,346  | 16,657        | 16.3           | 8,911   | 1,697      | 6,049        | 5,411  | 0.80    | 0.49 |
| 10月    | 7,404     | 21.3           | 3,507  | 760        | 3,137        | 2,491  | 16,399        | 21.6           | 8,427   | 1,663      | 6,309        | 5,407  | 0.76    | 0.48 |
| 11月    | 5,757     | 19.7           | 2,942  | 441        | 2,374        | 1,910  | 14,245        | 23.8           | 7,368   | 1,110      | 5,767        | 4,786  | 0.65    | 0.42 |
| 12月    | 4,894     | 21.5           | 2,407  | 331        | 2,156        | 1,741  | 12,561        | 24.5           | 6,621   | 736        | 5,204        | 4,442  | 0.29    | 0.30 |
| 21年 1月 | 5,577     | 22.5           | 2,645  | 352        | 2,580        | 2,101  | 11,754        | 27.3           | 6,217   | 618        | 4,919        | 4,280  | 0.35    | 0.25 |
| 2月     | 5,273     | 33.8           | 2,692  | 330        | 2,251        | 2,010  | 11,448        | 32.5           | 5,976   | 622        | 4,850        | 4,357  | 0.45    | 0.26 |
| 3月     | 6,909     | 19.3           | 3,506  | 295        | 3,108        | 2,681  | 13,195        | 29.6           | 6,895   | 555        | 5,745        | 5,101  | 0.54    | 0.31 |

資料 青森労働局職業安定部「職業安定業務統計」

注：新規学卒を除く。「うち常用」、「うち臨時季節」、「うち中高年」はパートタイムを除く。

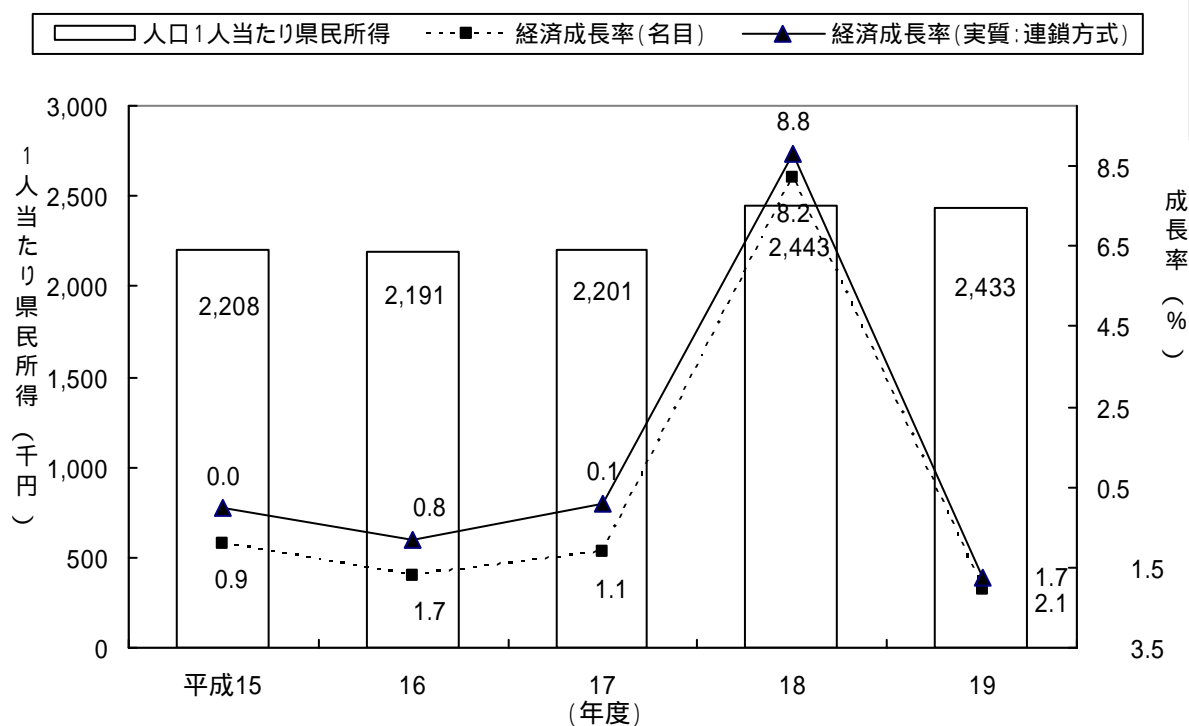
## 第4章 県民経済計算・市町村民経済計算

この章には、県民経済計算、市町村民経済計算に関する統計を掲載している。

県民経済計算には、県内総生産（生産側）（名目、実質：連鎖方式） 県民所得（分配） 県内総生産（支出側、名目） 経済活動別県内産出額等について掲載している。資料は、県統計分析課「青森県県民経済計算・市町村民経済計算」による。

市町村民経済計算には、市町村内総生産、市町村民所得について掲載している。資料は、県統計分析課「青森県県民経済計算・市町村民経済計算」による。

図4 経済成長率と1人当たり県民所得の推移



第4章 表6 参照

## 1 県内総生産（生産側、名目）

（単位：百万円，％）

| 項 目                   | 年 度 | 実 額       |           | 増 加 率 |      | 構 成 比 |       |
|-----------------------|-----|-----------|-----------|-------|------|-------|-------|
|                       |     | 18        | 19        | 18    | 19   | 18    | 19    |
| 1. 産 業                | 業   | 4,002,532 | 3,905,333 | 9.3   | 2.4  | 82.5  | 82.1  |
| (1) 農 業               | 業   | 165,218   | 163,868   | 2.8   | 0.8  | 3.4   | 3.4   |
| (2) 林 業               | 業   | 7,155     | 7,498     | 9.4   | 4.8  | 0.1   | 0.2   |
| (3) 水 産 業             | 業   | 31,660    | 31,859    | 6.5   | 0.6  | 0.7   | 0.7   |
| (4) 鉱 業               | 業   | 13,971    | 14,246    | 11.1  | 2.0  | 0.3   | 0.3   |
| (5) 製 造 業             | 業   | 787,481   | 705,874   | 87.4  | 10.4 | 16.2  | 14.8  |
| (6) 建 設 業             | 業   | 322,939   | 353,151   | 0.7   | 9.4  | 6.7   | 7.4   |
| (7) 電 気 ・ ガ ス ・ 水 道 業 | 業   | 136,680   | 122,732   | 26.6  | 10.2 | 2.8   | 2.6   |
| (8) 卸 売 ・ 小 売 業       | 業   | 559,413   | 524,563   | 7.4   | 6.2  | 11.5  | 11.0  |
| (9) 金 融 ・ 保 険 業       | 業   | 210,042   | 205,900   | 2.2   | 2.0  | 4.3   | 4.3   |
| (10) 不 動 産 業          | 業   | 528,782   | 531,919   | 0.8   | 0.6  | 10.9  | 11.2  |
| (11) 運 輸 ・ 通 信 業      | 業   | 298,132   | 291,619   | 3.2   | 2.2  | 6.1   | 6.1   |
| (12) サ ー ビ ス 業        | 業   | 941,059   | 952,104   | 1.1   | 1.2  | 19.4  | 20.0  |
| 2. 政 府 サ ー ビ ス 生 産 者  |     | 730,177   | 737,090   | 0.6   | 0.9  | 15.1  | 15.5  |
| (1) 電 気 ・ ガ ス ・ 水 道 業 |     | 70,368    | 72,019    | 1.7   | 2.3  | 1.5   | 1.5   |
| (2) サ ー ビ ス 業         |     | 156,857   | 155,471   | 1.8   | 0.9  | 3.2   | 3.3   |
| (3) 公 務               |     | 502,952   | 509,600   | 0.5   | 1.3  | 10.4  | 10.7  |
| 3. 対家計民間非営利サービス生産者    |     | 117,964   | 115,182   | 9.4   | 2.4  | 2.4   | 2.4   |
| 小 計                   |     | 4,850,673 | 4,757,605 | 7.7   | 1.9  | 100.0 | 100.0 |
| 輸入品に課される税・関税          |     | 18,194    | 17,953    | 21.1  | 1.3  |       |       |
| （控 除）総資本形成に係る消費税      |     | 21,645    | 27,854    | 7.6   | 28.7 |       |       |
| （控 除）帰 属 利 子          |     | 181,219   | 177,458   | 1.8   | 2.1  |       |       |
| 合 計                   |     | 4,666,003 | 4,570,246 | 8.2   | 2.1  |       |       |

資料 県統計分析課「青森県県民経済計算・市町村民経済計算」

注：（1）この表のうち、構成比については、小計を100として算出している。

（2）基礎資料や一部推計方法等の変更により、平成8年度まで遡って改訂したため、以前の年鑑の数値とは基本的に接続しない。

## 2 県内総生産（生産側、実質：連鎖方式） - 平成12暦年連鎖価格 -

（単位：百万円，％）

| 項 目                   | 年 度 | 実 額       |           | 増 加 率 |      | 増 加 | デフレーター |       |
|-----------------------|-----|-----------|-----------|-------|------|-----|--------|-------|
|                       |     | 18        | 19        | 18    | 19   | 寄与度 | 18     | 19    |
| 1. 産 業                | 業   | 4,304,998 | 4,214,254 | 9.8   | 2.1  | 1.8 | 93.0   | 92.7  |
| (1) 農 業               | 業   | 169,704   | 180,260   | 1.2   | 6.2  | 0.2 | 97.4   | 90.9  |
| (2) 林 業               | 業   | 9,960     | 10,635    | 13.7  | 6.8  | 0.0 | 71.8   | 70.5  |
| (3) 水 産 業             | 業   | 40,097    | 39,737    | 5.4   | 0.9  | 0.0 | 79.0   | 80.2  |
| (4) 鉱 業               | 業   | 16,834    | 16,001    | 10.1  | 4.9  | 0.0 | 83.0   | 89.0  |
| (5) 製 造 業             | 業   | 982,434   | 892,784   | 90.2  | 9.1  | 1.8 | 80.2   | 79.1  |
| (6) 建 設 業             | 業   | 328,106   | 355,524   | 1.4   | 8.4  | 0.5 | 98.4   | 99.3  |
| (7) 電 気 ・ ガ ス ・ 水 道 業 | 業   | 173,032   | 156,756   | 29.0  | 9.4  | 0.3 | 79.0   | 78.3  |
| (8) 卸 売 ・ 小 売 業       | 業   | 575,790   | 535,002   | 8.1   | 7.1  | 0.8 | 97.2   | 98.0  |
| (9) 金 融 ・ 保 険 業       | 業   | 203,626   | 198,186   | 4.1   | 2.7  | 0.1 | 103.2  | 103.9 |
| (10) 不 動 産 業          | 業   | 535,280   | 539,100   | 0.4   | 0.7  | 0.1 | 98.8   | 98.7  |
| (11) 運 輸 ・ 通 信 業      | 業   | 330,520   | 324,197   | 2.0   | 1.9  | 0.1 | 90.2   | 90.0  |
| (12) サ ー ビ ス 業        | 業   | 1,009,823 | 1,021,353 | 2.1   | 1.1  | 0.2 | 93.2   | 93.2  |
| 2. 政 府 サ ー ビ ス 生 産 者  |     | 766,193   | 773,064   | 0.1   | 0.9  | 0.1 | 95.3   | 95.3  |
| (1) 電 気 ・ ガ ス ・ 水 道 業 |     | 71,430    | 72,102    | 1.1   | 0.9  | 0.0 | 98.5   | 99.9  |
| (2) サ ー ビ ス 業         |     | 165,349   | 164,441   | 0.9   | 0.5  | 0.0 | 94.9   | 94.5  |
| (3) 公 務               |     | 529,478   | 536,582   | 0.1   | 1.3  | 0.1 | 95.0   | 95.0  |
| 3. 対家計民間非営利サービス生産者    |     | 125,824   | 122,812   | 9.4   | 2.4  | 0.1 | 93.8   | 93.8  |
| 小 計                   |     | 5,195,594 | 5,109,214 | 8.1   | 1.7  | 1.7 | 93.4   | 93.1  |
| 輸入品に課される税・関税          |     | 13,783    | 12,682    | 10.6  | 8.0  | 0.0 | 132.0  | 141.6 |
| （控 除）総資本形成に係る消費税      |     | 24,952    | 30,025    | 8.6   | 20.3 | 0.1 | 86.7   | 92.8  |
| （控 除）帰 属 利 子          |     | 182,831   | 177,617   | 3.7   | 2.9  | 0.1 | 99.1   | 99.9  |
| 県 内 総 生 産             |     | 5,001,976 | 4,914,788 | 8.8   | 1.7  | 1.7 | 93.3   | 93.0  |
| 開 差                   |     | -1,040    | -381      | -     | -    | -   | -      | -     |

資料 県統計分析課「青森県県民経済計算・市町村民経済計算」

注：（1）連鎖方式では加法整合性がないため、総数と内訳の合計は一致しない。

（2）基礎資料や一部推計方法等の変更により、平成8年度まで遡って改訂したため、以前の年鑑の数値とは基本的に接続しない。

## 3 県民所得（分配）

（単位：百万円，％）

| 項 目                        | 年 度       |           | 増 加 率 |      | 構 成 比 |       |
|----------------------------|-----------|-----------|-------|------|-------|-------|
|                            | 18        | 19        | 18    | 19   | 18    | 19    |
| 1. 県民雇用者報酬                 | 2,264,774 | 2,255,264 | 0.2   | 0.4  | 64.7  | 65.9  |
| (1) 賃金・俸給                  | 1,937,982 | 1,917,454 | 0.3   | 1.1  | 55.4  | 56.0  |
| (2) 雇主の社会負担                | 326,792   | 337,810   | 0.1   | 3.4  | 9.3   | 9.9   |
| a 雇主の現実社会負担                | 229,172   | 231,612   | 1.9   | 1.1  | 6.6   | 6.8   |
| b 雇主の帰属社会負担                | 97,620    | 106,198   | 4.6   | 8.8  | 2.8   | 3.1   |
| 2. 財産所得（非企業部門）             | 155,949   | 149,361   | 19.7  | 4.2  | 4.5   | 4.4   |
| a 受 取                      | 319,628   | 313,566   | 8.7   | 1.9  | 9.1   | 9.2   |
| b 支 払                      | 163,679   | 164,205   | 0.1   | 0.3  | 4.7   | 4.8   |
| (1) 一般 政 府                 | 11,626    | 8,080     | 40.9  | 30.5 | 0.3   | 0.2   |
| a 受 取                      | 97,514    | 101,257   | 13.0  | 3.8  | 2.8   | 3.0   |
| b 支 払                      | 109,140   | 109,337   | 3.0   | 0.2  | 3.1   | 3.2   |
| (2) 家 計                    | 163,764   | 152,175   | 11.1  | 7.1  | 4.7   | 4.4   |
| 利 子                        | 22,295    | 13,930    | 36.8  | 37.5 | 0.6   | 0.4   |
| a 受 取                      | 28,039    | 36,684    | 51.9  | 30.8 | 0.8   | 1.1   |
| b 支 払                      | 50,334    | 50,614    | 6.3   | 0.6  | 1.4   | 1.5   |
| 配 当（受 取）                   | 27,028    | 17,472    | 2.7   | 35.4 | 0.8   | 0.5   |
| 保険契約者に帰属する財産所得             | 131,659   | 121,441   | 1.7   | 7.8  | 3.8   | 3.5   |
| 賃 貸 料（受 取）                 | 27,372    | 27,192    | 1.5   | 0.7  | 0.8   | 0.8   |
| (3) 対家計民間非営利団体             | 3,811     | 5,266     | 56.1  | 38.2 | 0.1   | 0.2   |
| a 受 取                      | 8,016     | 9,520     | 19.7  | 18.8 | 0.2   | 0.3   |
| b 支 払                      | 4,205     | 4,254     | 1.2   | 1.2  | 0.1   | 0.1   |
| 3. 企業所得（分配所得受払後）           | 1,077,074 | 1,018,265 | 38.0  | 5.5  | 30.8  | 29.7  |
| (1) 民 間 法 人 企 業            | 746,319   | 694,189   | 67.9  | 7.0  | 21.3  | 20.3  |
| a 非金融法人企業                  | 671,264   | 612,141   | 89.0  | 8.8  | 19.2  | 17.9  |
| b 金融 機 関                   | 75,055    | 82,048    | 16.0  | 9.3  | 2.1   | 2.4   |
| (2) 公 的 企 業                | 55,910    | 50,538    | 15.6  | 9.6  | 1.6   | 1.5   |
| a 非金融法人企業                  | 5,705     | 6,854     | 64.5  | 20.1 | 0.2   | 0.2   |
| b 金融 機 関                   | 61,615    | 57,392    | 4.4   | 6.9  | 1.8   | 1.7   |
| (3) 個 人 企 業                | 386,665   | 374,614   | 0.5   | 3.1  | 11.1  | 10.9  |
| a 農 林 水 産 業                | 84,640    | 78,651    | 1.0   | 7.1  | 2.4   | 2.3   |
| b そ の 他 の 産 業              | 74,692    | 66,924    | 2.2   | 10.4 | 2.1   | 2.0   |
| c 持 ち 家                    | 227,333   | 229,039   | 0.2   | 0.8  | 6.5   | 6.7   |
| 4. 県民所得（要素費用表示）            | 3,497,797 | 3,422,890 | 10.3  | 2.1  | 100.0 | 100.0 |
| 5. 生産・輸入品に課される税<br>（控除）補助金 | 279,510   | 290,572   | 3.5   | 4.0  | 8.0   | 8.5   |
| 6. 県民所得（市場価格表示）            | 3,777,307 | 3,713,462 | 9.8   | 1.7  | 108.0 | 108.5 |

資料 県統計分析課「青森県県民経済計算・市町村民経済計算」

注：基礎資料や一部推計方法等の変更により、平成8年度まで遡って改訂したため、以前の年鑑の数値とは基本的に接続しない。



## 4 県内総生産（支出側、名目）

（単位：百万円，％）

| 項 目                          | 年 度       |           | 実 額   |      | 増 加 率 |       | 構 成 比 |    |
|------------------------------|-----------|-----------|-------|------|-------|-------|-------|----|
|                              | 18        | 19        | 18    | 19   | 18    | 19    | 18    | 19 |
| 1. 民 間 最 終 消 費 支 出           | 2,218,054 | 2,241,789 | 1.6   | 1.1  | 47.5  | 49.1  |       |    |
| (1) 家 計 最 終 消 費 支 出          | 2,133,742 | 2,165,301 | 1.8   | 1.5  | 45.7  | 47.4  |       |    |
| a 食 料 費                      | 475,250   | 479,981   | 2.9   | 1.0  | 10.2  | 10.5  |       |    |
| b 住 居 費                      | 553,355   | 554,165   | 0.6   | 0.1  | 11.9  | 12.1  |       |    |
| c 光 熱 ・ 水 道 費                | 139,418   | 136,543   | 3.2   | 2.1  | 3.0   | 3.0   |       |    |
| d 家 具 ・ 家 事 用 品 費            | 54,266    | 55,179    | 3.6   | 1.7  | 1.2   | 1.2   |       |    |
| e 被 服 お よ び 履 物 費            | 79,773    | 78,782    | 0.9   | 1.2  | 1.7   | 1.7   |       |    |
| f 保 健 医 療 費                  | 112,679   | 111,493   | 2.7   | 1.1  | 2.4   | 2.4   |       |    |
| g 交 通 ・ 通 信 費                | 258,720   | 260,702   | 3.7   | 0.8  | 5.5   | 5.7   |       |    |
| h 教 育 費                      | 58,626    | 70,104    | 0.2   | 19.6 | 1.3   | 1.5   |       |    |
| i 教 養 娛 楽 費                  | 187,591   | 193,456   | 3.1   | 3.1  | 4.0   | 4.2   |       |    |
| j そ の 他 の 消 費 支 出            | 214,064   | 224,896   | 1.5   | 5.1  | 4.6   | 4.9   |       |    |
| (2) 対家計民間非営利団体最終消費支出         | 84,312    | 76,488    | 1.6   | 9.3  | 1.8   | 1.7   |       |    |
| 2. 政 府 最 終 消 費 支 出           | 1,217,960 | 1,240,046 | 1.0   | 1.8  | 26.1  | 27.1  |       |    |
| 3. 総 資 本 形 成                 | 941,609   | 1,018,508 | 7.1   | 8.2  | 20.2  | 22.3  |       |    |
| (1) 総 固 定 資 本 形 成            | 944,311   | 973,439   | 7.0   | 3.1  | 20.2  | 21.3  |       |    |
| a 民 間                        | 690,405   | 717,053   | 6.5   | 3.9  | 14.8  | 15.7  |       |    |
| ア. 住 宅                       | 126,173   | 104,611   | 0.5   | 17.1 | 2.7   | 2.3   |       |    |
| イ. 企 業 設 備                   | 564,232   | 612,442   | 7.9   | 8.5  | 12.1  | 13.4  |       |    |
| b 公 的                        | 253,906   | 256,386   | 8.5   | 1.0  | 5.4   | 5.6   |       |    |
| ア. 住 宅                       | 4,803     | 5,997     | 14.0  | 24.9 | 0.1   | 0.1   |       |    |
| イ. 企 業 設 備                   | 27,596    | 33,876    | 12.7  | 22.8 | 0.6   | 0.7   |       |    |
| ウ. 一 般 政 府                   | 221,507   | 216,513   | 10.4  | 2.3  | 4.7   | 4.7   |       |    |
| (2) 在 庫 品 増 加                | 2,702     | 45,069    | -     | -    | 0.1   | 1.0   |       |    |
| a 民 間 企 業                    | 330       | 42,554    | -     | -    | 0.0   | 0.9   |       |    |
| b 公 的 企 業（公 的 企 業 ・ 一 般 政 府） | 3,032     | 2,515     | -     | -    | 0.1   | 0.1   |       |    |
| 4. 財 貨 ・ サ ー ビ ス の 移 出 入（純）  | 288,380   | 69,903    | 253.4 | 75.8 | 6.2   | 1.5   |       |    |
| ・ 統 計 上 の 不 突 合              |           |           |       |      |       |       |       |    |
| (1) 財 貨 ・ サ ー ビ ス の 移 出      | 2,241,831 | 2,187,321 | 25.2  | 2.4  | 48.0  | 47.9  |       |    |
| (2) 控 除 財 貨 ・ サ ー ビ ス の 移 入  | 2,267,412 | 2,332,046 | 3.3   | 2.9  | 48.6  | 51.0  |       |    |
| (3) 統 計 上 の 不 突 合            | 313,961   | 214,628   | 45.2  | 31.6 | 6.7   | 4.7   |       |    |
| 県 内 総 生 産（支 出 側）（市 場 価 格）    | 4,666,003 | 4,570,246 | 8.2   | 2.1  | 100.0 | 100.0 |       |    |
| 県 外 か ら の 所 得（純）             | 71,759    | 102,842   | 29.6  | 43.3 | 1.5   | 2.3   |       |    |
| 県 民 総 所 得（市 場 価 格）           | 4,737,762 | 4,673,088 | 8.5   | 1.4  | 101.5 | 102.3 |       |    |

資料 県統計分析課「青森県県民経済計算・市町村民経済計算」

注：基礎資料や一部推計方法等の変更により、平成8年度まで遡って改訂したため、以前の年鑑の数値とは基本的に接続しない。

## 5 経済活動別県内産出額（在庫評価前）の推移

（単位：百万円）

| 項 目                     | 年 度 | 平成15年度    | 16        | 17        | 18        | 19        |
|-------------------------|-----|-----------|-----------|-----------|-----------|-----------|
|                         |     |           |           |           |           |           |
| 1. 産 業                  | 業   | 6,689,172 | 6,580,045 | 6,509,317 | 6,859,379 | 6,901,382 |
| (1). 農 業                | 業   | 256,897   | 311,391   | 295,272   | 303,311   | 304,867   |
| (2). 林 業                | 業   | 12,470    | 11,022    | 9,976     | 9,163     | 9,580     |
| (3). 水 産 業              | 業   | 56,376    | 63,089    | 62,563    | 60,184    | 61,638    |
| (4) 鉱 業                 | 業   | 42,524    | 32,341    | 31,774    | 31,535    | 31,206    |
| (5) 製 造 業               | 業   | 1,257,003 | 1,299,212 | 1,257,720 | 1,679,829 | 1,658,554 |
| (6) 建 設 業               | 業   | 899,939   | 770,065   | 700,518   | 706,722   | 805,188   |
| (7) 電 気 ・ ガ ス ・ 水 道 業   | 業   | 161,888   | 164,359   | 196,176   | 206,958   | 215,627   |
| (8) 卸 売 ・ 小 売 業         | 業   | 993,233   | 959,112   | 940,182   | 855,788   | 804,487   |
| (9) 金 融 ・ 保 険 業         | 業   | 299,503   | 290,099   | 292,164   | 295,595   | 302,172   |
| (10) 不 動 産 業            | 業   | 589,035   | 586,822   | 586,873   | 583,332   | 583,917   |
| (11) 運 輸 ・ 通 信 業        | 業   | 518,895   | 503,656   | 525,156   | 523,713   | 516,347   |
| (12) サ ー ビ ス 業          | 業   | 1,601,409 | 1,588,877 | 1,610,943 | 1,603,249 | 1,607,799 |
| 2. 政 府 サ ー ビ ス 生 産 者    |     | 910,741   | 902,043   | 889,620   | 872,760   | 884,935   |
| (1) 電 気 ・ ガ ス ・ 水 道 業   |     | 86,183    | 86,495    | 88,362    | 89,711    | 91,279    |
| (2) サ ー ビ ス 業           |     | 192,697   | 186,828   | 188,907   | 184,659   | 182,222   |
| (3) 公 務                 |     | 631,861   | 628,720   | 612,351   | 598,390   | 611,434   |
| 3. 対家計民間非営利サービス生産者      |     | 143,343   | 151,573   | 158,776   | 167,068   | 163,891   |
| 小 計                     |     | 7,743,256 | 7,633,661 | 7,557,713 | 7,899,207 | 7,950,208 |
| 輸 入 品 に 課 さ れ る 税 ・ 関 税 |     | 13,490    | 13,480    | 15,026    | 18,194    | 17,953    |
| （控除）総資本形成に係る消費税         |     | 26,178    | 25,746    | 23,421    | 21,645    | 27,854    |
| 合 計                     |     | 7,730,568 | 7,621,395 | 7,549,318 | 7,895,756 | 7,940,307 |

資料 県統計分析課「青森県県民経済計算・市町村民経済計算」

注：基礎資料や一部推計方法等の変更により、平成8年度まで遡って改訂したため、以前の年鑑の数値とは基本的に接続しない。

## 6 県民経済計算関連指標の推移

| 項 目                    | 年 度 | 単 位 | 平成15年度    | 16        | 17        | 18        | 19        |
|------------------------|-----|-----|-----------|-----------|-----------|-----------|-----------|
|                        |     |     |           |           |           |           |           |
| 1. 主 要 指 標             |     |     |           |           |           |           |           |
| (1) 県内総生産（生産側、名目）      | 百万円 |     | 4,426,519 | 4,352,343 | 4,311,534 | 4,666,003 | 4,570,246 |
| 対前年度増加率                | %   |     | 0.7       | 1.7       | 0.9       | 8.2       | 2.1       |
| (2) 県内総生産（生産側、実質：連鎖方式） | 百万円 |     | 4,614,262 | 4,585,096 | 4,599,451 | 5,001,976 | 4,914,788 |
| 対前年度増加率                | %   |     | 0.1       | 0.6       | 0.3       | 8.8       | 1.7       |
| (3) 県民所得（要素費用表示）       | 百万円 |     | 3,240,263 | 3,183,549 | 3,171,103 | 3,497,797 | 3,422,890 |
| 対前年度増加率                | %   |     | 3.0       | 1.8       | 0.4       | 10.3      | 2.1       |
| (4) 可処分所得              | 百万円 |     | 4,387,296 | 4,320,785 | 4,305,215 | 4,584,930 | 4,530,249 |
| 対前年度増加率                | %   |     | 2.6       | 1.5       | 0.4       | 6.5       | 1.2       |
| 2. 経済成長率（内ベ－ス）         |     |     |           |           |           |           |           |
| 名目                     | %   |     | 0.7       | 1.7       | 0.9       | 8.2       | 2.1       |
| 実質（生産側、連鎖方式）           | %   |     | 0.1       | 0.6       | 0.3       | 8.8       | 1.7       |
| 3. 1 人 当 た り 関 連 指 標   |     |     |           |           |           |           |           |
| (1) 人口1人当たり県民所得        | 千円  |     | 2,221     | 2,198     | 2,207     | 2,459     | 2,433     |
| 対前年度増加率                | %   |     | 2.5       | 1.0       | 0.4       | 11.4      | 1.1       |
| (2) 人口1人当たり可処分所得       | 千円  |     | 3,008     | 2,983     | 2,997     | 3,223     | 3,220     |
| 対前年度増加率                | %   |     | 2.1       | 0.8       | 0.5       | 7.6       | 0.1       |
| (3) 人口1人当たり民間最終消費支出    | 千円  |     | 1,510     | 1,542     | 1,570     | 1,559     | 1,593     |
| 対前年度増加率                | %   |     | 0.8       | 2.1       | 1.8       | 0.7       | 2.2       |
| (4) 人口1人当たり家計最終消費支出    | 千円  |     | 1,458     | 1,488     | 1,512     | 1,500     | 1,539     |
| 対前年度増加率                | %   |     | 1.2       | 2.0       | 1.6       | 0.8       | 2.6       |
| (5) 雇用者1人当たり雇用者報酬      | 千円  |     | 4,042     | 3,989     | 3,969     | 3,946     | 3,908     |
| 対前年度増加率                | %   |     | 1.9       | 1.3       | 0.5       | 0.6       | 1.0       |
| (6) 就業者1人当たり県内純生産（要素）  | 千円  |     | 4,508     | 4,505     | 4,458     | 4,917     | 4,756     |
| 対前年度増加率                | %   |     | 0.6       | 0.1       | 1.1       | 10.3      | 3.3       |
| 4. 人 口 等               |     |     |           |           |           |           |           |
| (1) 総人口                | 人   |     | 1,458,767 | 1,448,421 | 1,436,657 | 1,422,566 | 1,406,928 |
| 対前年度増加率                | %   |     | 0.6       | 0.7       | 0.8       | 1.0       | 1.1       |
| (2) 雇用者数（県民ベース）        | 人   |     | 573,538   | 565,328   | 569,380   | 573,914   | 577,132   |
| 対前年度増加率                | %   |     | 1.9       | 1.4       | 0.7       | 0.8       | 0.6       |
| (3) 就業者数（県内ベース）        | 人   |     | 713,160   | 700,595   | 698,914   | 696,837   | 698,069   |
| 対前年度増加率                | %   |     | 2.0       | 1.8       | 0.2       | 0.3       | 0.2       |

資料 県統計分析課「青森県県民経済計算・市町村民経済計算」

注：（1）人口については、平成19年度総人口は総務省「人口推計年報（平成19年10月1日現在推計人口）」による。

（2）基礎資料や一部推計方法等の変更により、平成8年度まで遡って改訂したため、以前の年鑑の数値とは基本的に接続しない。

| 項 目         | 産 業       | 農 業     | 林 業   | 水産業    | 鉱 業    | 製造業     | 建設業     | 電気・ガス<br>・水道業 | 卸売・<br>小売業 | 金融・<br>保険業 | 不動産業    | 運輸・<br>通信業 |
|-------------|-----------|---------|-------|--------|--------|---------|---------|---------------|------------|------------|---------|------------|
| 県 民 経 済 計 算 | 3,957,751 | 165,451 | 7,120 | 31,408 | 13,984 | 787,492 | 329,372 | 137,389       | 536,517    | 207,515    | 530,286 | 298,366    |
| < 市 部 >     |           |         |       |        |        |         |         |               |            |            |         |            |
| 青 森 市       | 857,450   | 8,443   | 117   | 1,368  | 1,205  | 41,541  | 65,871  | 20,582        | 164,205    | 84,154     | 122,894 | 95,142     |
| 弘 前 市       | 472,409   | 22,320  | 178   | 97     | 1,223  | 38,234  | 30,609  | 12,288        | 81,568     | 27,073     | 72,272  | 38,191     |
| 八 戸 市       | 747,816   | 8,478   | 537   | 11,817 | 2,923  | 132,732 | 46,126  | 21,132        | 130,047    | 36,990     | 96,621  | 83,612     |
| 黒 石 市       | 71,227    | 4,887   | 143   | 17     | 523    | 9,902   | 5,459   | 2,464         | 8,645      | 3,803      | 12,796  | 4,492      |
| 五 所 川 原 市   | 137,832   | 6,890   | 93    | 970    | 357    | 16,260  | 13,492  | 4,233         | 20,149     | 6,738      | 22,804  | 6,795      |
| 十 和 田 市     | 178,478   | 10,323  | 737   | 14     | 693    | 21,229  | 16,549  | 6,337         | 27,655     | 8,972      | 25,177  | 9,316      |
| 三 沢 市       | 110,021   | 7,899   | 40    | 423    | 109    | 18,692  | 12,066  | 3,406         | 10,477     | 4,914      | 14,730  | 7,045      |
| む つ 市       | 124,805   | 2,245   | 718   | 2,427  | 182    | 6,078   | 9,986   | 5,479         | 22,429     | 8,121      | 24,458  | 6,874      |
| つ が る 市     | 64,992    | 11,601  | 46    | 12     | 637    | 3,542   | 7,656   | 2,175         | 8,773      | 2,111      | 11,763  | 3,587      |
| 平 川 市       | 68,773    | 7,014   | 111   | 0      | 81     | 18,018  | 5,379   | 1,733         | 6,807      | 1,805      | 12,511  | 2,205      |
| < 東 津 軽 郡 > |           |         |       |        |        |         |         |               |            |            |         |            |
| 平 内 町       | 22,325    | 670     | 194   | 2,637  | 608    | 2,212   | 2,653   | 886           | 1,251      | 1,174      | 4,549   | 654        |
| 今 別 町       | 5,340     | 259     | 87    | 130    | 0      | 170     | 1,223   | 277           | 330        | 227        | 1,270   | 159        |
| 蓬 田 村       | 5,441     | 1,297   | 24    | 375    | 7      | 478     | 919     | 160           | 479        | 129        | 1,001   | 26         |
| 外 ケ 浜 町     | 12,132    | 274     | 240   | 1,277  | 1      | 113     | 2,415   | 576           | 789        | 508        | 2,630   | 792        |
| < 西 津 軽 郡 > |           |         |       |        |        |         |         |               |            |            |         |            |
| 鯹 ケ 沢 町     | 21,769    | 2,119   | 117   | 222    | 0      | 982     | 1,518   | 748           | 1,885      | 1,166      | 4,108   | 1,298      |
| 深 浦 町       | 18,221    | 719     | 117   | 1,216  | 43     | 693     | 4,524   | 923           | 1,161      | 779        | 3,438   | 344        |
| < 中 津 軽 郡 > |           |         |       |        |        |         |         |               |            |            |         |            |
| 西 目 屋 村     | 5,538     | 376     | 17    | 0      | 276    | 7       | 1,977   | 467           | 39         | 80         | 519     | 80         |
| < 南 津 軽 郡 > |           |         |       |        |        |         |         |               |            |            |         |            |
| 藤 崎 町       | 27,806    | 3,187   | 0     | 0      | 0      | 2,651   | 2,786   | 828           | 2,835      | 906        | 5,299   | 1,715      |
| 大 鰐 町       | 19,563    | 2,115   | 92    | 0      | 28     | 1,376   | 1,716   | 767           | 1,437      | 814        | 3,597   | 1,935      |
| 田 舎 館 村     | 14,287    | 1,660   | 8     | 0      | 0      | 3,214   | 947     | 717           | 1,086      | 368        | 3,061   | 1,198      |
| < 北 津 軽 郡 > |           |         |       |        |        |         |         |               |            |            |         |            |
| 板 柳 町       | 25,290    | 3,461   | 0     | 0      | 0      | 1,641   | 1,727   | 823           | 4,299      | 1,175      | 5,197   | 1,613      |
| 鶴 田 町       | 23,391    | 3,443   | 2     | 0      | 0      | 5,491   | 2,215   | 881           | 1,710      | 1,011      | 4,049   | 955        |
| 中 泊 町       | 20,202    | 2,194   | 88    | 792    | 184    | 1,138   | 3,397   | 773           | 1,613      | 788        | 3,974   | 1,740      |
| < 上 北 郡 >   |           |         |       |        |        |         |         |               |            |            |         |            |
| 野 辺 地 町     | 30,059    | 499     | 222   | 350    | 30     | 1,870   | 2,669   | 1,142         | 3,452      | 1,557      | 6,304   | 2,221      |
| 七 戸 町       | 38,805    | 4,050   | 430   | 0      | 117    | 2,587   | 8,806   | 1,020         | 3,956      | 1,492      | 5,539   | 2,197      |
| 六 戸 町       | 25,847    | 4,298   | 97    | 0      | 223    | 3,607   | 4,639   | 622           | 2,259      | 482        | 4,801   | 966        |
| 横 浜 町       | 14,166    | 5,291   | 33    | 622    | 81     | 2,481   | 1,390   | 267           | 709        | 334        | 1,331   | 330        |
| 東 北 町       | 42,310    | 7,684   | 180   | 2,174  | 93     | 3,544   | 5,549   | 1,247         | 3,350      | 1,224      | 6,728   | 2,342      |
| 六 ケ 所 村     | 480,739   | 2,971   | 71    | 1,013  | 1,438  | 421,730 | 32,648  | 1,089         | 1,857      | 716        | 3,980   | 3,272      |
| お い ら せ 町   | 54,189    | 4,770   | 57    | 137    | 53     | 7,609   | 6,780   | 1,719         | 7,331      | 1,482      | 11,984  | 3,337      |
| < 下 北 郡 >   |           |         |       |        |        |         |         |               |            |            |         |            |
| 大 間 町       | 14,416    | 38      | 11    | 877    | 0      | 307     | 3,996   | 405           | 1,149      | 612        | 2,158   | 1,009      |
| 東 通 村       | 56,136    | 421     | 174   | 1,616  | 2,258  | 854     | 6,731   | 36,101        | 356        | 468        | 2,598   | 1,649      |
| 風 間 浦 村     | 3,878     | 11      | 28    | 293    | 0      | 391     | 538     | 182           | 170        | 185        | 809     | 103        |
| 佐 井 村       | 4,263     | 43      | 46    | 279    | 41     | 286     | 963     | 173           | 175        | 191        | 860     | 671        |
| < 三 戸 郡 >   |           |         |       |        |        |         |         |               |            |            |         |            |
| 三 戸 町       | 23,607    | 4,451   | 246   | 0      | 0      | 2,090   | 1,951   | 798           | 3,235      | 1,139      | 3,023   | 1,902      |
| 五 戸 町       | 38,016    | 5,855   | 332   | 0      | 334    | 6,309   | 4,363   | 1,115         | 2,436      | 1,452      | 6,712   | 2,491      |
| 田 子 町       | 14,118    | 3,515   | 554   | 0      | 168    | 1,336   | 1,095   | 380           | 1,037      | 411        | 1,645   | 1,663      |
| 南 部 町       | 32,122    | 5,848   | 437   | 23     | 0      | 3,546   | 3,133   | 1,248         | 2,882      | 1,242      | 6,644   | 1,081      |
| 階 上 町       | 24,908    | 2,004   | 266   | 229    | 69     | 2,517   | 2,520   | 1,096         | 2,171      | 559        | 5,679   | 3,024      |
| 新 郷 村       | 5,065     | 1,825   | 228   | 0      | 0      | 35      | 391     | 132           | 321        | 162        | 776     | 341        |

資料 県統計分析課「青森県県民経済計算・市町村民経済計算」

- 注：(1) 市町村民経済計算による市町村値の合計は、理論上県民経済計算の項目値と一致するが、端数処理の関係上完全に一致するものではない。
- (2) 四捨五入の関係で各項目値の計が合計値と一致しない場合がある。
- (3) 基礎資料や一部推計方法等の変更により、平成8年度まで遡って改訂したため、以前の年鑑の数値とは基本的に接続しない。

総 生 産（実額）

（単位：百万円）

| サービス業   | 政府サービス生産者 | 対家計民間<br>非営利サービス生産者 | 小 計       | 輸 入<br>課 税 | 品 々<br>に 関<br>税 | ( 控 除 )<br>総資本形成<br>に係る消費<br>税 | ( 控 除 )<br>帰 属 利 子 | 平成18年度<br>市町村内総生産 | 再 掲 ( 帰 属 利 子 等 控 除 前 ) |           |       | 平成17年度<br>市町村内総生産 |
|---------|-----------|---------------------|-----------|------------|-----------------|--------------------------------|--------------------|-------------------|-------------------------|-----------|-------|-------------------|
|         |           |                     |           |            |                 |                                |                    |                   | 第1次産業                   | 第2次産業     | 第3次産業 |                   |
| 912,851 | 729,416   | 118,021             | 4,805,188 | 18,193     | 21,542          | 177,953                        | 4,623,886          | 203,979           | 1,130,848               | 3,470,361 |       | 4,273,672         |
| 251,929 | 166,003   | 29,225              | 1,052,678 | 3,986      | 4,719           | 38,984                         | 1,012,960          | 9,928             | 108,616                 | 934,134   |       | 1,024,461         |
| 148,355 | 78,567    | 19,388              | 570,364   | 2,159      | 2,557           | 21,123                         | 548,844            | 22,595            | 70,066                  | 477,702   |       | 588,097           |
| 176,801 | 119,231   | 21,340              | 888,386   | 3,364      | 3,983           | 32,900                         | 854,867            | 20,832            | 181,782                 | 685,773   |       | 840,332           |
| 18,094  | 14,299    | 3,280               | 88,806    | 336        | 398             | 3,289                          | 85,456             | 5,048             | 15,884                  | 67,874    |       | 85,053            |
| 39,051  | 25,917    | 4,569               | 168,319   | 637        | 755             | 6,233                          | 161,968            | 7,954             | 30,109                  | 130,256   |       | 153,588           |
| 51,477  | 26,214    | 7,169               | 211,861   | 802        | 950             | 7,846                          | 203,867            | 11,074            | 38,470                  | 162,317   |       | 206,100           |
| 30,220  | 55,856    | 2,918               | 168,795   | 639        | 757             | 6,251                          | 162,426            | 8,362             | 30,867                  | 129,566   |       | 163,731           |
| 35,808  | 69,868    | 4,130               | 198,803   | 753        | 891             | 7,362                          | 191,302            | 5,390             | 16,247                  | 177,166   |       | 193,372           |
| 13,089  | 21,534    | 2,018               | 88,543    | 335        | 397             | 3,279                          | 85,203             | 11,659            | 11,835                  | 65,050    |       | 85,387            |
| 13,109  | 11,037    | 2,425               | 82,234    | 311        | 369             | 3,045                          | 79,132             | 7,126             | 23,478                  | 51,631    |       | 74,309            |
| 4,835   | 4,640     | 2,294               | 29,259    | 111        | 131             | 1,084                          | 28,155             | 3,502             | 5,473                   | 20,284    |       | 28,471            |
| 1,208   | 2,589     | 52                  | 7,981     | 30         | 36              | 296                            | 7,680              | 476               | 1,393                   | 6,111     |       | 7,322             |
| 547     | 1,341     | 120                 | 6,902     | 26         | 31              | 256                            | 6,642              | 1,697             | 1,403                   | 3,802     |       | 6,617             |
| 2,517   | 5,586     | 910                 | 18,627    | 71         | 84              | 690                            | 17,924             | 1,791             | 2,529                   | 14,307    |       | 17,183            |
| 7,607   | 6,756     | 785                 | 29,310    | 111        | 131             | 1,085                          | 28,205             | 2,458             | 2,500                   | 24,353    |       | 28,206            |
| 4,264   | 4,414     | 686                 | 23,322    | 88         | 105             | 864                            | 22,442             | 2,052             | 5,260                   | 16,010    |       | 21,998            |
| 1,702   | 1,779     | 47                  | 7,364     | 28         | 33              | 273                            | 7,086              | 393               | 2,259                   | 4,711     |       | 6,683             |
| 7,599   | 5,219     | 773                 | 33,798    | 128        | 152             | 1,252                          | 32,523             | 3,188             | 5,436                   | 25,174    |       | 32,394            |
| 5,687   | 3,999     | 713                 | 24,275    | 92         | 109             | 899                            | 23,359             | 2,207             | 3,120                   | 18,948    |       | 24,005            |
| 2,026   | 2,876     | 364                 | 17,527    | 66         | 79              | 649                            | 16,865             | 1,669             | 4,162                   | 11,696    |       | 16,581            |
| 5,355   | 4,799     | 939                 | 31,027    | 117        | 139             | 1,149                          | 29,856             | 3,461             | 3,368                   | 24,198    |       | 29,871            |
| 3,634   | 4,809     | 1,161               | 29,361    | 111        | 132             | 1,087                          | 28,253             | 3,446             | 7,706                   | 18,209    |       | 27,922            |
| 3,522   | 5,269     | 980                 | 26,451    | 100        | 119             | 980                            | 25,453             | 3,074             | 4,719                   | 18,657    |       | 25,311            |
| 9,743   | 7,641     | 1,535               | 39,235    | 149        | 176             | 1,453                          | 37,755             | 1,072             | 4,569                   | 33,594    |       | 38,034            |
| 8,610   | 9,677     | 1,926               | 50,408    | 191        | 226             | 1,867                          | 48,506             | 4,481             | 11,510                  | 34,417    |       | 49,313            |
| 3,854   | 3,581     | 464                 | 29,892    | 113        | 134             | 1,107                          | 28,764             | 4,394             | 8,469                   | 17,028    |       | 27,865            |
| 1,298   | 2,746     | 285                 | 17,198    | 65         | 77              | 637                            | 16,549             | 5,946             | 3,952                   | 7,300     |       | 16,328            |
| 8,193   | 9,301     | 1,539               | 53,150    | 201        | 238             | 1,968                          | 51,144             | 10,038            | 9,187                   | 33,925    |       | 51,085            |
| 9,953   | 6,795     | 375                 | 487,909   | 1,847      | 2,187           | 18,069                         | 469,500            | 4,056             | 455,816                 | 28,037    |       | 113,051           |
| 8,931   | 6,226     | 1,928               | 62,343    | 236        | 279             | 2,309                          | 59,991             | 4,963             | 14,442                  | 42,938    |       | 59,405            |
| 3,853   | 3,037     | 161                 | 17,614    | 67         | 79              | 652                            | 16,950             | 926               | 4,304                   | 12,384    |       | 14,344            |
| 2,910   | 4,422     | 151                 | 60,708    | 230        | 272             | 2,248                          | 58,418             | 2,211             | 9,843                   | 48,654    |       | 43,882            |
| 1,170   | 1,723     | 130                 | 5,731     | 22         | 26              | 212                            | 5,515              | 332               | 928                     | 4,471     |       | 5,693             |
| 534     | 1,780     | 182                 | 6,224     | 24         | 28              | 231                            | 5,989              | 368               | 1,290                   | 4,566     |       | 5,982             |
| 4,772   | 4,787     | 348                 | 28,742    | 109        | 129             | 1,064                          | 27,658             | 4,697             | 4,041                   | 20,004    |       | 26,415            |
| 6,617   | 7,438     | 1,144               | 46,597    | 176        | 209             | 1,726                          | 44,839             | 6,187             | 11,006                  | 29,405    |       | 43,794            |
| 2,313   | 3,211     | 312                 | 17,641    | 67         | 79              | 653                            | 16,976             | 4,069             | 2,600                   | 10,973    |       | 16,654            |
| 6,038   | 8,857     | 750                 | 41,729    | 158        | 187             | 1,545                          | 40,155             | 6,307             | 6,679                   | 28,743    |       | 39,903            |
| 4,775   | 3,579     | 442                 | 28,929    | 110        | 130             | 1,071                          | 27,838             | 2,499             | 5,105                   | 21,325    |       | 27,749            |
| 854     | 2,015     | 62                  | 7,143     | 27         | 32              | 265                            | 6,874              | 2,053             | 426                     | 4,664     |       | 7,180             |

## 8 市 町 村 民 所 得 (実額)

(単位：百万円)

| 項 目         | 雇 用 者 報 酬 | 財 産 所 得<br>(非企業部門) | 企 業 所 得<br>(法人企業の分<br>配所得受払後) | 平 成 1 8 年 度<br>市 町 村 民 所 得 | 人 口 一 人 当 たり<br>市 町 村 民 所 得<br>(千 円) | 平 成 1 7 年 度<br>市 町 村 民 所 得 |
|-------------|-----------|--------------------|-------------------------------|----------------------------|--------------------------------------|----------------------------|
| 県 民 経 済 計 算 | 2,240,219 | 169,452            | 1,065,570                     | 3,475,241                  | 2,443                                | 3,161,416                  |
| < 市 部 >     |           |                    |                               |                            |                                      |                            |
| 青 森 市       | 516,272   | 39,833             | 203,357                       | 759,463                    | 2,457                                | 754,384                    |
| 弘 前 市       | 287,628   | 21,258             | 102,986                       | 411,872                    | 2,197                                | 404,157                    |
| 八 戸 市       | 407,898   | 32,752             | 226,181                       | 666,832                    | 2,739                                | 603,872                    |
| 黒 石 市       | 58,742    | 4,143              | 17,227                        | 80,112                     | 2,103                                | 78,286                     |
| 五 所 川 原 市   | 84,579    | 6,168              | 26,529                        | 117,277                    | 1,906                                | 116,275                    |
| 十 和 田 市     | 112,980   | 8,578              | 33,164                        | 154,722                    | 2,283                                | 151,664                    |
| 三 沢 市       | 79,328    | 7,258              | 17,794                        | 104,380                    | 2,461                                | 102,977                    |
| む つ 市       | 107,641   | 9,043              | 27,220                        | 143,904                    | 2,275                                | 142,537                    |
| つ が る 市     | 48,678    | 3,553              | 16,567                        | 68,797                     | 1,737                                | 67,249                     |
| 平 川 市       | 51,487    | 3,279              | 19,725                        | 74,490                     | 2,124                                | 72,166                     |
| < 東 津 軽 郡 > |           |                    |                               |                            |                                      |                            |
| 平 内 町       | 18,896    | 1,344              | 6,063                         | 26,303                     | 1,995                                | 26,494                     |
| 今 別 町       | 4,470     | 329                | 1,345                         | 6,143                      | 1,663                                | 6,245                      |
| 蓬 田 村       | 4,326     | 305                | 1,433                         | 6,064                      | 1,799                                | 6,052                      |
| 外 ケ 浜 町     | 10,603    | 774                | 3,184                         | 14,561                     | 1,820                                | 14,437                     |
| < 西 津 軽 郡 > |           |                    |                               |                            |                                      |                            |
| 鰺 ケ 沢 町     | 16,617    | 968                | 4,448                         | 22,033                     | 1,776                                | 21,680                     |
| 深 浦 町       | 13,332    | 850                | 4,628                         | 18,811                     | 1,768                                | 18,889                     |
| < 中 津 軽 郡 > |           |                    |                               |                            |                                      |                            |
| 西 目 屋 村     | 2,209     | 145                | 660                           | 3,013                      | 1,979                                | 3,052                      |
| < 南 津 軽 郡 > |           |                    |                               |                            |                                      |                            |
| 藤 崎 町       | 24,167    | 1,618              | 6,224                         | 32,010                     | 1,949                                | 31,187                     |
| 大 鰯 町       | 16,702    | 1,231              | 5,932                         | 23,865                     | 2,027                                | 25,419                     |
| 田 舎 館 村     | 13,229    | 858                | 3,735                         | 17,822                     | 2,103                                | 17,227                     |
| < 北 津 軽 郡 > |           |                    |                               |                            |                                      |                            |
| 板 柳 町       | 20,531    | 1,512              | 6,884                         | 28,926                     | 1,811                                | 28,099                     |
| 鶴 田 町       | 18,048    | 1,258              | 5,788                         | 25,094                     | 1,665                                | 24,559                     |
| 中 泊 町       | 15,632    | 1,174              | 3,934                         | 20,739                     | 1,497                                | 21,253                     |
| < 上 北 郡 >   |           |                    |                               |                            |                                      |                            |
| 野 辺 地 町     | 23,809    | 1,870              | 6,343                         | 32,022                     | 2,141                                | 31,356                     |
| 七 戸 町       | 27,386    | 1,889              | 6,454                         | 35,729                     | 1,963                                | 35,224                     |
| 六 戸 町       | 16,217    | 1,093              | 5,766                         | 23,077                     | 2,226                                | 22,387                     |
| 横 浜 町       | 6,826     | 486                | 1,671                         | 8,982                      | 1,776                                | 9,066                      |
| 東 北 町       | 29,016    | 2,093              | 8,024                         | 39,133                     | 1,988                                | 38,140                     |
| 六 ケ 所 村     | 21,455    | 1,607              | 229,211                       | 252,272                    | 22,323                               | 36,270                     |
| お い ら せ 町   | 42,618    | 2,692              | 13,254                        | 58,564                     | 2,423                                | 56,218                     |
| < 下 北 郡 >   |           |                    |                               |                            |                                      |                            |
| 大 間 町       | 7,426     | 498                | 6,063                         | 13,986                     | 2,281                                | 14,460                     |
| 東 通 村       | 12,250    | 727                | 9,732                         | 22,710                     | 2,884                                | 21,000                     |
| 風 間 浦 村     | 3,846     | 241                | 1,036                         | 5,124                      | 2,017                                | 5,064                      |
| 佐 井 村       | 3,254     | 222                | 1,069                         | 4,545                      | 1,677                                | 4,619                      |
| < 三 戸 郡 >   |           |                    |                               |                            |                                      |                            |
| 三 戸 町       | 15,090    | 1,193              | 4,199                         | 20,483                     | 1,700                                | 20,612                     |
| 五 戸 町       | 29,553    | 2,040              | 9,397                         | 40,990                     | 2,069                                | 40,634                     |
| 田 子 町       | 9,422     | 695                | 4,090                         | 14,207                     | 2,088                                | 13,997                     |
| 南 部 町       | 29,828    | 2,095              | 7,781                         | 39,705                     | 1,871                                | 39,038                     |
| 階 上 町       | 24,132    | 1,515              | 5,022                         | 30,670                     | 1,999                                | 29,506                     |
| 新 郷 村       | 4,095     | 266                | 1,449                         | 5,810                      | 1,917                                | 5,666                      |

資料 県統計分析課「青森県県民経済計算・市町村民経済計算」

- 注：(1) 人口一人当たり市町村民所得は、雇用者報酬、財産所得、企業の利潤等の合計を総人口で除したものであり、市町村民経済全体の所得水準を表す有効な指標であるが、個人の所得水準を表す指標ではないので、利用にあたっては留意されたい。
- (2) 基礎資料や一部推計方法等の変更により、平成8年度まで遡って改訂したため、以前の年鑑の数値とは基本的に接続しない。

# 第5章 事業所

この章には、事業所数及び従業者数に関する統計を掲載している。資料は、総務省統計局「事業所・企業統計調査報告」による。

図5 - 1 事業所数の構成比

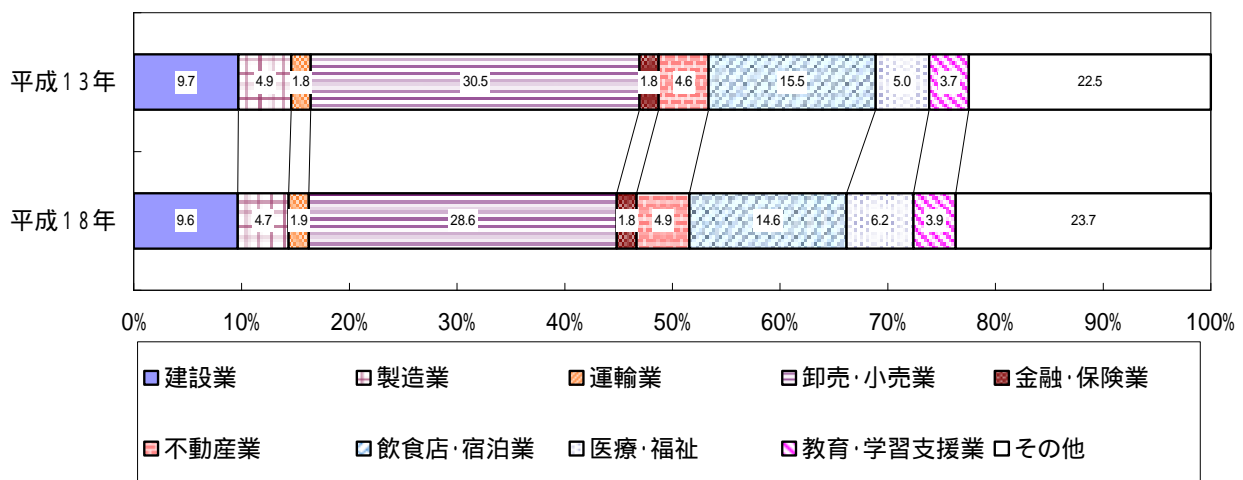
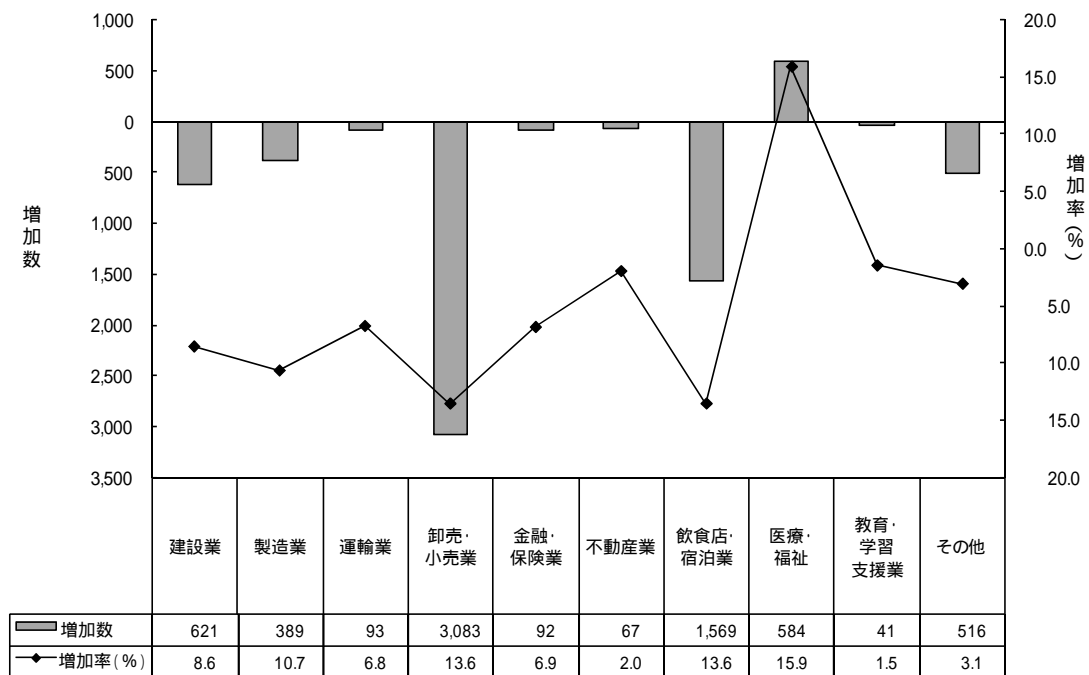


図5 - 2 事業所数の増加数及び増加率



## 1 産業(中分類)別事業所数

| 産 業 中 分 類                          | 事 業 所 数   |              |           |              |             |              |            |
|------------------------------------|-----------|--------------|-----------|--------------|-------------|--------------|------------|
|                                    | 平 成 1 8 年 |              | 平 成 1 3 年 |              | 平成13年～平成18年 |              |            |
|                                    | 実 数       | 構 成 比<br>(%) | 実 数       | 構 成 比<br>(%) | 増 加 数       | 増 加 率<br>(%) | 実 数<br>(人) |
| A～R 全 産 業                          | 68,451    | 1,000.0      | 74,338    | 1,000.0      | 5,887       | 7.9          | 579,268    |
| A～Q 全 産 業 ( R 公 務 を 除 く )          | 67,687    | 988.8        | 73,446    | 988.0        | 5,759       | 7.8          | 544,757    |
| A～C 農 林 漁 業                        | 497       | 7.3          | 532       | 7.2          | 35          | 6.6          | 6,759      |
| A 農 業                              | 335       | 4.9          | 333       | 4.5          | 2           | 0.6          | 4,785      |
| 01 農 業                             | 335       | 4.9          | 333       | 4.5          | 2           | 0.6          | 4,785      |
| B 林 業                              | 123       | 1.8          | 152       | 2.0          | 29          | 19.1         | 1,172      |
| 02 林 業                             | 123       | 1.8          | 152       | 2.0          | 29          | 19.1         | 1,172      |
| C 漁 業                              | 39        | 0.6          | 47        | 0.6          | 8           | 17.0         | 802        |
| 03 漁 業                             | 22        | 0.3          | 25        | 0.3          | 3           | 12.0         | 722        |
| 04 水 産 養 殖 業                       | 17        | 0.2          | 22        | 0.3          | 5           | 22.7         | 80         |
| D～R 非 農 林 漁 業                      | 67,954    | 992.7        | 73,806    | 992.8        | 5,852       | 7.9          | 572,509    |
| D～Q 非 農 林 漁 業 ( R 公 務 を 除 く )      | 67,190    | 981.6        | 72,914    | 980.8        | 5,724       | 7.9          | 537,998    |
| D 鉱 業                              | 38        | 0.6          | 48        | 0.6          | 10          | 20.8         | 621        |
| 05 鉱 業                             | 38        | 0.6          | 48        | 0.6          | 10          | 20.8         | 621        |
| E 建 設 業                            | 6,598     | 96.4         | 7,219     | 97.1         | 621         | 8.6          | 58,562     |
| 06 総 合 工 事 業                       | 3,112     | 45.5         | 3,438     | 46.2         | 326         | 9.5          | 33,190     |
| 07 職 別 工 事 業 ( 設 備 工 事 業 を 除 く )   | 1,974     | 28.8         | 2,183     | 29.4         | 209         | 9.6          | 12,691     |
| 08 設 備 工 事 業                       | 1,512     | 22.1         | 1,598     | 21.5         | 86          | 5.4          | 12,681     |
| F 製 造 業                            | 3,240     | 47.3         | 3,629     | 48.8         | 389         | 10.7         | 65,656     |
| 09 食 料 品 製 造 業                     | 730       | 10.7         | 768       | 10.3         | 38          | 4.9          | 18,443     |
| 10 飲 料 ・ た ば こ ・ 飼 料 製 造 業         | 111       | 1.6          | 118       | 1.6          | 7           | 5.9          | 1,677      |
| 11 繊 維 工 業                         | 16        | 0.2          | 19        | 0.3          | 3           | 15.8         | 65         |
| 12 衣 服 ・ そ の 他 の 繊 維 製 品 製 造 業     | 250       | 3.7          | 329       | 4.4          | 79          | 24.0         | 6,683      |
| 13 木 材 ・ 木 製 品 製 造 業 ( 家 具 を 除 く ) | 219       | 3.2          | 278       | 3.7          | 59          | 21.2         | 1,527      |
| 14 家 具 ・ 装 備 品 製 造 業               | 296       | 4.3          | 353       | 4.7          | 57          | 16.1         | 926        |
| 15 パ ル プ ・ 紙 ・ 紙 加 工 品 製 造 業       | 48        | 0.7          | 58        | 0.8          | 10          | 17.2         | 2,067      |
| 16 印 刷 ・ 同 関 連 業                   | 264       | 3.9          | 283       | 3.8          | 19          | 6.7          | 2,616      |
| 17 化 学 工 業                         | 24        | 0.4          | 23        | 0.3          | 1           | 4.3          | 505        |
| 18 石 油 製 品 ・ 石 炭 製 品 製 造 業         | 24        | 0.4          | 24        | 0.3          | 0           | 0.0          | 172        |
| 19 プ ラ ス チ ッ ク 製 品 製 造 業           | 38        | 0.6          | 40        | 0.5          | 2           | 5.0          | 724        |
| 20 ゴ ム 製 品 製 造 業                   | 9         | 0.1          | 13        | 0.2          | 4           | 30.8         | 186        |
| 21 な め し 革 ・ 同 製 品 ・ 毛 皮 製 造 業     | 10        | 0.1          | 17        | 0.2          | 7           | 41.2         | 102        |
| 22 窯 業 ・ 土 石 製 品 製 造 業             | 187       | 2.7          | 186       | 2.5          | 1           | 0.5          | 2,726      |
| 23 鉄 鋼 業                           | 28        | 0.4          | 29        | 0.4          | 1           | 3.4          | 1,001      |
| 24 非 鉄 金 属 製 造 業                   | 24        | 0.4          | 23        | 0.3          | 1           | 4.3          | 3,000      |
| 25 金 属 製 品 製 造 業                   | 270       | 3.9          | 305       | 4.1          | 35          | 11.5         | 2,939      |
| 26 一 般 機 械 器 具 製 造 業               | 102       | 1.5          | 111       | 1.5          | 9           | 8.1          | 1,929      |
| 27 電 気 機 械 器 具 製 造 業               | 66        | 1.0          | 65        | 0.9          | 1           | 1.5          | 3,745      |
| 28 情 報 通 信 機 械 器 具 製 造 業           | 18        | 0.3          | 30        | 0.4          | 12          | 40.0         | 2,204      |
| 29 電 子 部 品 ・ デ バ イ ス 製 造 業         | 118       | 1.7          | 155       | 2.1          | 37          | 23.9         | 8,542      |



## 及 び 男 女 別 従 業 者 数

| 従 業 者 数      |          |              |          |              |            |              |              |              |              |              |
|--------------|----------|--------------|----------|--------------|------------|--------------|--------------|--------------|--------------|--------------|
| 平成 18 年      |          |              |          |              | 平成 13 年    |              | 平成13年～平成18年  |              | 1事業所当たり平均    |              |
| 構 成 比<br>(%) | 男<br>(人) | 構 成 比<br>(%) | 女<br>(人) | 構 成 比<br>(%) | 実 数<br>(人) | 構 成 比<br>(%) | 増 加 数<br>(人) | 増 加 率<br>(%) | 平成18年<br>(人) | 平成13年<br>(人) |
| 1,000.0      | 318,186  | 1,000.0      | 261,082  | 1,000.0      | 633,443    | 1,000.0      | 54,175       | 8.6          | 8.5          | 8.5          |
| 940.4        | 288,939  | 908.1        | 255,818  | 979.8        | 597,225    | 942.8        | 52,468       | 8.8          | 8.0          | 8.1          |
| 11.7         | 4,523    | 14.2         | 2,236    | 8.6          | 7,653      | 12.1         | 894          | 11.7         | 13.6         | 14.4         |
| 8.3          | 2,850    | 9.0          | 1,935    | 7.4          | 4,940      | 7.8          | 155          | 3.1          | 14.3         | 14.8         |
| 8.3          | 2,850    | 9.0          | 1,935    | 7.4          | 4,940      | 7.8          | 155          | 3.1          | 14.3         | 14.8         |
| 2.0          | 969      | 3.0          | 203      | 0.8          | 1,645      | 2.6          | 473          | 28.8         | 9.5          | 10.8         |
| 2.0          | 969      | 3.0          | 203      | 0.8          | 1,645      | 2.6          | 473          | 28.8         | 9.5          | 10.8         |
| 1.4          | 704      | 2.2          | 98       | 0.4          | 1,068      | 1.7          | 266          | 24.9         | 20.6         | 22.7         |
| 1.2          | 656      | 2.1          | 66       | 0.3          | 926        | 1.5          | 204          | 22.0         | 32.8         | 37.0         |
| 0.1          | 48       | 0.2          | 32       | 0.1          | 142        | 0.2          | 62           | 43.7         | 4.7          | 6.5          |
| 988.3        | 313,663  | 985.8        | 258,846  | 991.4        | 625,790    | 987.9        | 53,281       | 8.5          | 8.4          | 8.5          |
| 928.8        | 284,416  | 893.9        | 253,582  | 971.3        | 589,572    | 930.7        | 51,574       | 8.7          | 8.0          | 8.1          |
| 1.1          | 549      | 1.7          | 72       | 0.3          | 916        | 1.4          | 295          | 32.2         | 16.3         | 19.1         |
| 1.1          | 549      | 1.7          | 72       | 0.3          | 916        | 1.4          | 295          | 32.2         | 16.3         | 19.1         |
| 101.1        | 50,030   | 157.2        | 8,532    | 32.7         | 76,036     | 120.0        | 17,474       | 23.0         | 8.9          | 10.5         |
| 57.3         | 28,314   | 89.0         | 4,876    | 18.7         | 45,469     | 71.8         | 12,279       | 27.0         | 10.7         | 13.2         |
| 21.9         | 10,963   | 34.5         | 1,728    | 6.6          | 15,629     | 24.7         | 2,938        | 18.8         | 6.4          | 7.2          |
| 21.9         | 10,753   | 33.8         | 1,928    | 7.4          | 14,938     | 23.6         | 2,257        | 15.1         | 8.4          | 9.3          |
| 113.3        | 35,067   | 110.2        | 30,589   | 117.2        | 76,673     | 121.0        | 11,017       | 14.4         | 20.3         | 21.1         |
| 31.8         | 6,661    | 20.9         | 11,782   | 45.1         | 20,841     | 32.9         | 2,398        | 11.5         | 25.3         | 27.1         |
| 2.9          | 1,119    | 3.5          | 558      | 2.1          | 2,017      | 3.2          | 340          | 16.9         | 15.1         | 17.1         |
| 0.1          | 30       | 0.1          | 35       | 0.1          | 71         | 0.1          | 6            | 8.5          | 4.1          | 3.7          |
| 11.5         | 1,080    | 3.4          | 5,603    | 21.5         | 9,237      | 14.6         | 2,554        | 27.6         | 26.7         | 28.1         |
| 2.6          | 1,092    | 3.4          | 435      | 1.7          | 2,013      | 3.2          | 486          | 24.1         | 7.0          | 7.2          |
| 1.6          | 750      | 2.4          | 176      | 0.7          | 1,234      | 1.9          | 308          | 25.0         | 3.1          | 3.5          |
| 3.6          | 1,596    | 5.0          | 471      | 1.8          | 2,268      | 3.6          | 201          | 8.9          | 43.1         | 39.1         |
| 4.5          | 1,738    | 5.5          | 878      | 3.4          | 3,165      | 5.0          | 549          | 17.3         | 9.9          | 11.2         |
| 0.9          | 425      | 1.3          | 80       | 0.3          | 396        | 0.6          | 109          | 27.5         | 21.0         | 17.2         |
| 0.3          | 144      | 0.5          | 28       | 0.1          | 203        | 0.3          | 31           | 15.3         | 7.2          | 8.5          |
| 1.2          | 542      | 1.7          | 182      | 0.7          | 758        | 1.2          | 34           | 4.5          | 19.1         | 19.0         |
| 0.3          | 143      | 0.4          | 43       | 0.2          | 340        | 0.5          | 154          | 45.3         | 20.7         | 26.2         |
| 0.2          | 53       | 0.2          | 49       | 0.2          | 259        | 0.4          | 157          | 60.6         | 10.2         | 15.2         |
| 4.7          | 2,363    | 7.4          | 363      | 1.4          | 3,177      | 5.0          | 451          | 14.2         | 14.6         | 17.1         |
| 1.7          | 936      | 2.9          | 65       | 0.2          | 803        | 1.3          | 198          | 24.7         | 35.8         | 27.7         |
| 5.2          | 2,684    | 8.4          | 316      | 1.2          | 3,189      | 5.0          | 189          | 5.9          | 125.0        | 138.7        |
| 5.1          | 2,415    | 7.6          | 524      | 2.0          | 3,390      | 5.4          | 451          | 13.3         | 10.9         | 11.1         |
| 3.3          | 1,459    | 4.6          | 470      | 1.8          | 1,936      | 3.1          | 7            | 0.4          | 18.9         | 17.4         |
| 6.5          | 1,786    | 5.6          | 1,959    | 7.5          | 3,340      | 5.3          | 405          | 12.1         | 56.7         | 51.4         |
| 3.8          | 1,139    | 3.6          | 1,065    | 4.1          | 3,103      | 4.9          | 899          | 29.0         | 122.4        | 103.4        |
| 14.7         | 4,484    | 14.1         | 4,058    | 15.5         | 10,825     | 17.1         | 2,283        | 21.1         | 72.4         | 69.8         |

## 1 産業(中分類)別事業所数

| 産 業 中 分 類                            | 事 業 所 数   |              |           |              |             |              |         |
|--------------------------------------|-----------|--------------|-----------|--------------|-------------|--------------|---------|
|                                      | 平 成 1 8 年 |              | 平 成 1 3 年 |              | 平成13年～平成18年 |              |         |
|                                      | 実 数       | 構 成 比<br>(%) | 実 数       | 構 成 比<br>(%) | 増 加 数       | 増 加 率<br>(%) |         |
| 30 輸 送 用 機 械 器 具 製 造 業               | 77        | 1.1          | 84        | 1.1          | 7           | 8.3          | 818     |
| 31 精 密 機 械 器 具 製 造 業                 | 45        | 0.7          | 42        | 0.6          | 3           | 7.1          | 1,862   |
| 32 そ の 他 の 製 造 業                     | 266       | 3.9          | 276       | 3.7          | 10          | 3.6          | 1,197   |
| G 電 気 ・ ガ ス ・ 熱 供 給 ・ 水 道 業          | 140       | 2.0          | 145       | 2.0          | 5           | 3.4          | 3,127   |
| 33 電 気 業                             | 30        | 0.4          | 32        | 0.4          | 2           | 6.3          | 1,546   |
| 34 ガ ス 業                             | 7         | 0.1          | 8         | 0.1          | 1           | 12.5         | 250     |
| 35 熱 供 給 業                           | -         | -            | -         | -            | -           | -            | -       |
| 36 水 道 業                             | 103       | 1.5          | 105       | 1.4          | 2           | 1.9          | 1,331   |
| H 情 報 通 信 業                          | 360       | 5.3          | 370       | 5.0          | 10          | 2.7          | 5,439   |
| 37 通 信 業                             | 85        | 1.2          | 109       | 1.5          | 24          | 22.0         | 1,541   |
| 38 放 送 業                             | 35        | 0.5          | 39        | 0.5          | 4           | 10.3         | 678     |
| 39 情 報 サ ー ビ ス 業                     | 112       | 1.6          | 100       | 1.3          | 12          | 12.0         | 1,993   |
| 40 インターネット附随サービス業                    | 11        | 0.2          | -         | -            | -           | -            | 37      |
| 41 映 像 ・ 音 声 ・ 文 字 情 報 制 作 業         | 117       | 1.7          | 122       | 1.6          | 5           | 4.1          | 1,190   |
| I 運 輸 業                              | 1,281     | 18.7         | 1,374     | 18.5         | 93          | 6.8          | 27,659  |
| 42 鉄 道 業                             | 74        | 1.1          | 87        | 1.2          | 13          | 14.9         | 1,777   |
| 43 道 路 旅 客 運 送 業                     | 297       | 4.3          | 300       | 4.0          | 3           | 1.0          | 8,740   |
| 44 道 路 貨 物 運 送 業                     | 709       | 10.4         | 782       | 10.5         | 73          | 9.3          | 14,364  |
| 45 水 運 業                             | 32        | 0.5          | 27        | 0.4          | 5           | 18.5         | 285     |
| 46 航 空 運 輸 業                         | 6         | 0.1          | 7         | 0.1          | 1           | 14.3         | 57      |
| 47 倉 庫 業                             | 73        | 1.1          | 78        | 1.0          | 5           | 6.4          | 1,062   |
| 48 運 輸 に 附 帯 す る サ ー ビ ス 業           | 90        | 1.3          | 93        | 1.3          | 3           | 3.2          | 1,374   |
| J 卸 売 ・ 小 売 業                        | 19,582    | 286.1        | 22,665    | 304.9        | 3,083       | 13.6         | 128,226 |
| 49 各 種 商 品 卸 売 業                     | 5         | 0.1          | 3         | 0.0          | 2           | 66.7         | 48      |
| 50 繊 維 ・ 衣 服 等 卸 売 業                 | 79        | 1.2          | 99        | 1.3          | 20          | 20.2         | 515     |
| 51 飲 食 料 品 卸 売 業                     | 1,202     | 17.6         | 1,241     | 16.7         | 39          | 3.1          | 12,773  |
| 52 建 築 材 料 ， 鉱 物 ・ 金 属 材 料 等 卸 売 業   | 755       | 11.0         | 824       | 11.1         | 69          | 8.4          | 6,524   |
| 53 機 械 器 具 卸 売 業                     | 793       | 11.6         | 831       | 11.2         | 38          | 4.6          | 6,213   |
| 54 そ の 他 の 卸 売 業                     | 792       | 11.6         | 858       | 11.5         | 66          | 7.7          | 5,789   |
| 55 各 種 商 品 小 売 業                     | 76        | 1.1          | 45        | 0.6          | 31          | 68.9         | 5,930   |
| 56 織 物 ・ 衣 服 ・ 身 の 回 り 品 小 売 業       | 1,908     | 27.9         | 2,250     | 30.3         | 342         | 15.2         | 7,116   |
| 57 飲 食 料 品 小 売 業                     | 6,242     | 91.2         | 7,842     | 105.5        | 1,600       | 20.4         | 37,161  |
| 58 自 動 車 ・ 自 転 車 小 売 業               | 1,235     | 18.0         | 1,320     | 17.8         | 85          | 6.4          | 8,143   |
| 59 家 具 ・ じ ゅ う 器 ・ 機 械 器 具 小 売 業     | 1,289     | 18.8         | 1,572     | 21.1         | 283         | 18.0         | 5,561   |
| 60 そ の 他 の 小 売 業                     | 5,206     | 76.1         | 5,780     | 77.8         | 574         | 9.9          | 32,453  |
| K 金 融 ・ 保 険 業                        | 1,245     | 18.2         | 1,337     | 18.0         | 92          | 6.9          | 15,737  |
| 61 銀 行 業                             | 243       | 3.5          | 256       | 3.4          | 13          | 5.1          | 4,192   |
| 62 協 同 組 織 金 融 業                     | 161       | 2.4          | 159       | 2.1          | 2           | 1.3          | 2,622   |
| 63 郵 便 貯 金 取 扱 機 関 ， 政 府 関 係 金 融 機 関 | 6         | 0.1          | 6         | 0.1          | 0           | 0.0          | 103     |
| 64 貸 金 業 ， 投 資 業 等 非 預 金 信 用 機 関     | 175       | 2.6          | 248       | 3.3          | 73          | 29.4         | 1,346   |

## 及び男女別従業者数(続)

| 従業者数       |          |            |          |            |           |            |             |            |              |              |
|------------|----------|------------|----------|------------|-----------|------------|-------------|------------|--------------|--------------|
| 平成18年      |          |            |          |            | 平成13年     |            | 平成13年～平成18年 |            | 1事業所当たり平均    |              |
| 構成比<br>(%) | 男<br>(人) | 構成比<br>(%) | 女<br>(人) | 構成比<br>(%) | 実数<br>(人) | 構成比<br>(%) | 増加数<br>(人)  | 増加率<br>(%) | 平成18年<br>(人) | 平成13年<br>(人) |
| 1.4        | 680      | 2.1        | 138      | 0.5        | 745       | 1.2        | 73          | 9.8        | 10.6         | 8.9          |
| 3.2        | 1,034    | 3.2        | 828      | 3.2        | 1,940     | 3.1        | 78          | 4.0        | 41.4         | 46.2         |
| 2.1        | 714      | 2.2        | 483      | 1.8        | 1,423     | 2.2        | 226         | 15.9       | 4.5          | 5.2          |
| 5.4        | 2,784    | 8.7        | 343      | 1.3        | 3,325     | 5.2        | 198         | 6.0        | 22.3         | 22.9         |
| 2.7        | 1,388    | 4.4        | 158      | 0.6        | 1,478     | 2.3        | 68          | 4.6        | 51.5         | 46.2         |
| 0.4        | 218      | 0.7        | 32       | 0.1        | 281       | 0.4        | 31          | 11.0       | 35.7         | 35.1         |
| -          | -        | -          | -        | -          | -         | -          | -           | -          | -            | -            |
| 2.3        | 1,178    | 3.7        | 153      | 0.6        | 1,566     | 2.5        | 235         | 15.0       | 12.9         | 14.9         |
| 9.4        | 3,875    | 12.2       | 1,564    | 6.0        | 6,303     | 10.0       | 864         | 13.7       | 15.1         | 17.0         |
| 2.7        | 1,057    | 3.3        | 484      | 1.9        | 2,044     | 3.2        | 503         | 24.6       | 18.1         | 18.8         |
| 1.2        | 490      | 1.5        | 188      | 0.7        | 855       | 1.3        | 177         | 20.7       | 19.4         | 21.9         |
| 3.4        | 1,355    | 4.3        | 638      | 2.4        | 1,816     | 2.9        | 177         | 9.7        | 17.8         | 18.2         |
| 0.1        | 21       | 0.1        | 16       | 0.1        | -         | -          | -           | -          | 3.4          | -            |
| 2.1        | 952      | 3.0        | 238      | 0.9        | 1,588     | 2.5        | 398         | 25.1       | 10.2         | 13.0         |
| 47.7       | 24,523   | 77.1       | 3,136    | 12.0       | 30,435    | 48.0       | 2,776       | 9.1        | 21.6         | 22.2         |
| 3.1        | 1,718    | 5.4        | 59       | 0.2        | 2,823     | 4.5        | 1,046       | 37.1       | 24.0         | 32.4         |
| 15.1       | 8,010    | 25.2       | 730      | 2.8        | 9,446     | 14.9       | 706         | 7.5        | 29.4         | 31.5         |
| 24.8       | 12,653   | 39.8       | 1,711    | 6.6        | 15,372    | 24.3       | 1,008       | 6.6        | 20.3         | 19.7         |
| 0.5        | 220      | 0.7        | 65       | 0.2        | 298       | 0.5        | 13          | 4.4        | 8.9          | 11.0         |
| 0.1        | 43       | 0.1        | 14       | 0.1        | 43        | 0.1        | 14          | 32.6       | 9.5          | 6.1          |
| 1.8        | 833      | 2.6        | 229      | 0.9        | 862       | 1.4        | 200         | 23.2       | 14.5         | 11.1         |
| 2.4        | 1,046    | 3.3        | 328      | 1.3        | 1,591     | 2.5        | 217         | 13.6       | 15.3         | 17.1         |
| 221.4      | 63,341   | 199.1      | 64,885   | 248.5      | 144,734   | 228.5      | 16,508      | 11.4       | 6.5          | 6.4          |
| 0.1        | 32       | 0.1        | 16       | 0.1        | 8         | 0.0        | 40          | 500.0      | 9.6          | 2.7          |
| 0.9        | 280      | 0.9        | 235      | 0.9        | 739       | 1.2        | 224         | 30.3       | 6.5          | 7.5          |
| 22.1       | 7,453    | 23.4       | 5,320    | 20.4       | 14,212    | 22.4       | 1,439       | 10.1       | 10.6         | 11.5         |
| 11.3       | 4,966    | 15.6       | 1,558    | 6.0        | 7,101     | 11.2       | 577         | 8.1        | 8.6          | 8.6          |
| 10.7       | 4,821    | 15.2       | 1,392    | 5.3        | 7,189     | 11.3       | 976         | 13.6       | 7.8          | 8.7          |
| 10.0       | 3,476    | 10.9       | 2,313    | 8.9        | 7,527     | 11.9       | 1,738       | 23.1       | 7.3          | 8.8          |
| 10.2       | 1,339    | 4.2        | 4,591    | 17.6       | 6,972     | 11.0       | 1,042       | 14.9       | 78.0         | 154.9        |
| 12.3       | 1,998    | 6.3        | 5,118    | 19.6       | 8,187     | 12.9       | 1,071       | 13.1       | 3.7          | 3.6          |
| 64.2       | 12,334   | 38.8       | 24,827   | 95.1       | 41,206    | 65.1       | 4,045       | 9.8        | 6.0          | 5.3          |
| 14.1       | 6,568    | 20.6       | 1,575    | 6.0        | 9,076     | 14.3       | 933         | 10.3       | 6.6          | 6.9          |
| 9.6        | 2,992    | 9.4        | 2,569    | 9.8        | 6,494     | 10.3       | 933         | 14.4       | 4.3          | 4.1          |
| 56.0       | 17,082   | 53.7       | 15,371   | 58.9       | 36,023    | 56.9       | 3,570       | 9.9        | 6.2          | 6.2          |
| 27.2       | 6,926    | 21.8       | 8,811    | 33.7       | 15,674    | 24.7       | 63          | 0.4        | 12.6         | 11.7         |
| 7.2        | 2,011    | 6.3        | 2,181    | 8.4        | 4,259     | 6.7        | 67          | 1.6        | 17.3         | 16.6         |
| 4.5        | 1,619    | 5.1        | 1,003    | 3.8        | 2,221     | 3.5        | 401         | 18.1       | 16.3         | 14.0         |
| 0.2        | 74       | 0.2        | 29       | 0.1        | 92        | 0.1        | 11          | 12.0       | 17.2         | 15.3         |
| 2.3        | 681      | 2.1        | 665      | 2.5        | 1,889     | 3.0        | 543         | 28.7       | 7.7          | 7.6          |

## 1 産業(中分類)別事業所数

| 産 業 中 分 類                           | 事 業 所 数   |                |           |                |             |                | 実 数<br>( 人 ) |
|-------------------------------------|-----------|----------------|-----------|----------------|-------------|----------------|--------------|
|                                     | 平 成 1 8 年 |                | 平 成 1 3 年 |                | 平成13年～平成18年 |                |              |
|                                     | 実 数       | 構 成 比<br>( % ) | 実 数       | 構 成 比<br>( % ) | 増 加 数       | 増 加 率<br>( % ) |              |
| 65 証 券 業 , 商 品 先 物 取 引 業            | 7         | 0.1            | 8         | 0.1            | 1           | 12.5           | 166          |
| 66 補 助 的 金 融 業 , 金 融 附 帯 業          | 15        | 0.2            | 13        | 0.2            | 2           | 15.4           | 145          |
| 67 保 険 業 ( 保 険 媒 介 代 理 業 等 を 含 む )  | 638       | 9.3            | 647       | 8.7            | 9           | 1.4            | 7,163        |
| L 不 動 産 業                           | 3,366     | 49.2           | 3,433     | 46.2           | 67          | 2.0            | 6,521        |
| 68 不 動 産 取 引 業                      | 463       | 6.8            | 473       | 6.4            | 10          | 2.1            | 1,513        |
| 69 不 動 産 賃 貸 業 ・ 管 理 業              | 2,903     | 42.4           | 2,960     | 39.8           | 57          | 1.9            | 5,008        |
| M 飲 食 店 , 宿 泊 業                     | 9,967     | 145.6          | 11,536    | 155.2          | 1,569       | 13.6           | 42,924       |
| 70 一 般 飲 食 店                        | 3,797     | 55.5           | 4,315     | 58.0           | 518         | 12.0           | 18,366       |
| 71 遊 興 飲 食 店                        | 5,141     | 75.1           | 6,019     | 81.0           | 878         | 14.6           | 14,377       |
| 72 宿 泊 業                            | 1,029     | 15.0           | 1,202     | 16.2           | 173         | 14.4           | 10,181       |
| N 医 療 , 福 祉                         | 4,265     | 62.3           | 3,681     | 49.5           | 584         | 15.9           | 68,113       |
| 73 医 療 業                            | 2,345     | 34.3           | 2,316     | 31.2           | 29          | 1.3            | 33,741       |
| 74 保 健 衛 生                          | 46        | 0.7            | 49        | 0.7            | 3           | 6.1            | 1,023        |
| 75 社 会 保 険 ・ 社 会 福 祉 ・ 介 護 事 業      | 1,874     | 27.4           | 1,316     | 17.7           | 558         | 42.4           | 33,349       |
| O 教 育 , 学 習 支 援 業                   | 2,699     | 39.4           | 2,740     | 36.9           | 41          | 1.5            | 28,788       |
| 76 学 校 教 育                          | 869       | 12.7           | 982       | 13.2           | 113         | 11.5           | 21,732       |
| 77 そ の 他 の 教 育 , 学 習 支 援 業          | 1,830     | 26.7           | 1,758     | 23.6           | 72          | 4.1            | 7,056        |
| P 複 合 サ ー ビ ス 事 業                   | 713       | 10.4           | 798       | 10.7           | 85          | 10.7           | 10,304       |
| 78 郵 便 局 ( 別 掲 を 除 く )              | 336       | 4.9            | 344       | 4.6            | 8           | 2.3            | 3,924        |
| 79 協 同 組 合 ( 他 に 分 類 さ れ な い も の )  | 377       | 5.5            | 454       | 6.1            | 77          | 17.0           | 6,380        |
| Q サ ー ビ ス 業 ( 他 に 分 類 さ れ な い も の ) | 13,696    | 200.1          | 13,939    | 187.5          | 243         | 1.7            | 76,321       |
| 80 専 門 サ ー ビ ス 業                    | 1,495     | 21.8           | 1,590     | 21.4           | 95          | 6.0            | 8,187        |
| 81 学 術 ・ 開 発 研 究 機 関                | 56        | 0.8            | 57        | 0.8            | 1           | 1.8            | 1,214        |
| 82 洗 濯 ・ 理 容 ・ 美 容 ・ 浴 場 業          | 6,099     | 89.1           | 6,254     | 84.1           | 155         | 2.5            | 15,047       |
| 83 そ の 他 の 生 活 関 連 サ ー ビ ス 業        | 1,082     | 15.8           | 1,129     | 15.2           | 47          | 4.2            | 5,448        |
| 84 娯 楽 業                            | 613       | 9.0            | 668       | 9.0            | 55          | 8.2            | 7,426        |
| 85 廃 棄 物 処 理 業                      | 300       | 4.4            | 259       | 3.5            | 41          | 15.8           | 4,000        |
| 86 自 動 車 整 備 業                      | 1,137     | 16.6           | 1,190     | 16.0           | 53          | 4.5            | 4,666        |
| 87 機 械 等 修 理 業 ( 別 掲 を 除 く )        | 514       | 7.5            | 441       | 5.9            | 73          | 16.6           | 1,862        |
| 88 物 品 賃 貸 業                        | 346       | 5.1            | 363       | 4.9            | 17          | 4.7            | 2,549        |
| 89 広 告 業                            | 66        | 1.0            | 71        | 1.0            | 5           | 7.0            | 415          |
| 90 そ の 他 の 事 業 サ ー ビ ス 業            | 641       | 9.4            | 582       | 7.8            | 59          | 10.1           | 19,896       |
| 91 政 治 ・ 経 済 ・ 文 化 団 体              | 475       | 6.9            | 465       | 6.3            | 10          | 2.2            | 2,737        |
| 92 宗 教                              | 748       | 10.9           | 765       | 10.3           | 17          | 2.2            | 2,220        |
| 93 そ の 他 の サ ー ビ ス 業                | 124       | 1.8            | 105       | 1.4            | 19          | 18.1           | 654          |
| R 公 務 ( 他 に 分 類 さ れ な い も の )       | 764       | 11.2           | 892       | 12.0           | 128         | 14.3           | 34,511       |
| 95 国 家 公 務                          | 107       | 1.6            | 119       | 1.6            | 12          | 10.1           | 15,879       |
| 96 地 方 公 務                          | 657       | 9.6            | 773       | 10.4           | 116         | 15.0           | 18,632       |

資料 総務省統計局「事業所・企業統計調査報告」

注：(1)独立行政法人等は今回の調査では「民営」の事業所として集計されているが、平成13年事業所・企業統計  
(2)平成13年事業所・企業統計調査の産業分類別の数値は、日本標準産業分類(平成14年3月改訂)に組み替  
(3)平成18年、平成13年ともに10月1日現在。

## 及び男女別従業者数(続)

| 従 業 者 数    |          |            |          |            |           |            |             |            |              |              |
|------------|----------|------------|----------|------------|-----------|------------|-------------|------------|--------------|--------------|
| 平成18年      |          |            |          |            | 平成13年     |            | 平成13年～平成18年 |            | 1事業所当たり平均    |              |
| 構成比<br>(%) | 男<br>(人) | 構成比<br>(%) | 女<br>(人) | 構成比<br>(%) | 実数<br>(人) | 構成比<br>(%) | 増加数<br>(人)  | 増加率<br>(%) | 平成18年<br>(人) | 平成13年<br>(人) |
| 0.3        | 69       | 0.2        | 97       | 0.4        | 195       | 0.3        | 29          | 14.9       | 23.7         | 24.4         |
| 0.3        | 112      | 0.4        | 33       | 0.1        | 180       | 0.3        | 35          | 19.4       | 9.7          | 13.8         |
| 12.4       | 2,360    | 7.4        | 4,803    | 18.4       | 6,838     | 10.8       | 325         | 4.8        | 11.2         | 10.6         |
| 11.3       | 3,678    | 11.6       | 2,843    | 10.9       | 6,868     | 10.8       | 347         | 5.1        | 1.9          | 2.0          |
| 2.6        | 922      | 2.9        | 591      | 2.3        | 1,616     | 2.6        | 103         | 6.4        | 3.3          | 3.4          |
| 8.6        | 2,756    | 8.7        | 2,252    | 8.6        | 5,252     | 8.3        | 244         | 4.6        | 1.7          | 1.8          |
| 74.1       | 13,817   | 43.4       | 29,107   | 111.5      | 49,297    | 77.8       | 6,373       | 0.0        | 4.3          | 4.3          |
| 31.7       | 6,456    | 20.3       | 11,910   | 45.6       | 21,415    | 33.8       | 3,049       | 14.2       | 4.8          | 5.0          |
| 24.8       | 3,491    | 11.0       | 10,886   | 41.7       | 16,559    | 26.1       | 2,182       | 13.2       | 2.8          | 2.8          |
| 17.6       | 3,870    | 12.2       | 6,311    | 24.2       | 11,323    | 17.9       | 1,142       | 10.1       | 9.9          | 9.4          |
| 117.6      | 16,340   | 51.4       | 51,773   | 198.3      | 58,450    | 92.3       | 9,663       | 16.5       | 16.0         | 15.9         |
| 58.2       | 8,541    | 26.8       | 25,200   | 96.5       | 33,217    | 52.4       | 524         | 1.6        | 14.4         | 14.3         |
| 1.8        | 424      | 1.3        | 599      | 2.3        | 1,121     | 1.8        | 98          | 8.7        | 22.2         | 22.9         |
| 57.6       | 7,375    | 23.2       | 25,974   | 99.5       | 24,112    | 38.1       | 9,237       | 38.3       | 17.8         | 18.3         |
| 49.7       | 14,414   | 45.3       | 14,374   | 55.1       | 30,305    | 47.8       | 1,517       | 5.0        | 10.7         | 11.1         |
| 37.5       | 11,183   | 35.1       | 10,549   | 40.4       | 23,319    | 36.8       | 1,587       | 6.8        | 25.0         | 23.7         |
| 12.2       | 3,231    | 10.2       | 3,825    | 14.7       | 6,986     | 11.0       | 70          | 1.0        | 3.9          | 4.0          |
| 17.8       | 7,160    | 22.5       | 3,144    | 12.0       | 11,693    | 18.5       | 1,389       | 11.9       | 14.5         | 14.7         |
| 6.8        | 2,757    | 8.7        | 1,167    | 4.5        | 3,937     | 6.2        | 13          | 0.3        | 11.7         | 11.4         |
| 11.0       | 4,403    | 13.8       | 1,977    | 7.6        | 7,756     | 12.2       | 1,376       | 17.7       | 16.9         | 17.1         |
| 131.8      | 41,912   | 131.7      | 34,409   | 131.8      | 78,863    | 124.5      | 2,542       | 3.2        | 5.6          | 5.7          |
| 14.1       | 5,555    | 17.5       | 2,632    | 10.1       | 9,598     | 15.2       | 1,411       | 14.7       | 5.5          | 6.0          |
| 2.1        | 869      | 2.7        | 345      | 1.3        | 2,086     | 3.3        | 872         | 41.8       | 21.7         | 36.6         |
| 26.0       | 4,676    | 14.7       | 10,371   | 39.7       | 15,517    | 24.5       | 470         | 3.0        | 2.5          | 2.5          |
| 9.4        | 3,336    | 10.5       | 2,112    | 8.1        | 5,746     | 9.1        | 298         | 5.2        | 5.0          | 5.1          |
| 12.8       | 3,606    | 11.3       | 3,820    | 14.6       | 8,880     | 14.0       | 1,454       | 16.4       | 12.1         | 13.3         |
| 6.9        | 3,316    | 10.4       | 684      | 2.6        | 3,445     | 5.4        | 555         | 16.1       | 13.3         | 13.3         |
| 8.1        | 3,720    | 11.7       | 946      | 3.6        | 5,234     | 8.3        | 568         | 10.9       | 4.1          | 4.4          |
| 3.2        | 1,519    | 4.8        | 343      | 1.3        | 1,757     | 2.8        | 105         | 6.0        | 3.6          | 4.0          |
| 4.4        | 1,763    | 5.5        | 786      | 3.0        | 3,326     | 5.3        | 777         | 23.4       | 7.4          | 9.2          |
| 0.7        | 296      | 0.9        | 119      | 0.5        | 467       | 0.7        | 52          | 11.1       | 6.3          | 6.6          |
| 34.3       | 10,004   | 31.4       | 9,892    | 37.9       | 17,494    | 27.6       | 2,402       | 13.7       | 31.0         | 30.1         |
| 4.7        | 1,542    | 4.8        | 1,195    | 4.6        | 2,381     | 3.8        | 356         | 15.0       | 5.8          | 5.1          |
| 3.8        | 1,264    | 4.0        | 956      | 3.7        | 2,283     | 3.6        | 63          | 2.8        | 3.0          | 3.0          |
| 1.1        | 446      | 1.4        | 208      | 0.8        | 649       | 1.0        | 5           | 0.8        | 5.3          | 6.2          |
| 59.6       | 29,247   | 91.9       | 5,264    | 20.2       | 36,218    | 57.2       | 1,707       | 4.7        | 45.2         | 40.6         |
| 27.4       | 14,610   | 45.9       | 1,269    | 4.9        | 15,920    | 25.1       | 41          | 0.3        | 148.4        | 133.8        |
| 32.2       | 14,637   | 46.0       | 3,995    | 15.3       | 20,298    | 32.0       | 1,666       | 8.2        | 28.4         | 26.3         |

調査では、「国,地方公共団体」の事業所として集計されている。  
えたものである。

## 2 市町村別・産業（大分類）別

（平成18年10月1日）

| 区分<br>市町村名 | 総 数    |         | 農 業  |       | 林 業  |       | 漁 業  |      | 鉱 業  |      | 建 設 業 |        |
|------------|--------|---------|------|-------|------|-------|------|------|------|------|-------|--------|
|            | 事業所数   | 従業者数    | 事業所数 | 従業者数  | 事業所数 | 従業者数  | 事業所数 | 従業者数 | 事業所数 | 従業者数 | 事業所数  | 従業者数   |
|            | 人      |         | 人    |       | 人    |       | 人    |      | 人    |      | 人     |        |
| 県 計        | 68,451 | 579,268 | 335  | 4,785 | 123  | 1,172 | 39   | 802  | 38   | 621  | 6,598 | 58,562 |
| 市 計        | 53,529 | 468,910 | 170  | 2,413 | 59   | 661   | 20   | 651  | 25   | 421  | 4,685 | 41,798 |
| 青 森 市      | 15,085 | 139,195 | 16   | 254   | 11   | 135   | 2    | 12   | 3    | 19   | 1,328 | 11,588 |
| 弘 前 市      | 9,149  | 80,881  | 21   | 386   | 5    | 62    | -    | -    | 2    | 29   | 639   | 5,344  |
| 八 戸 市      | 11,922 | 110,601 | 28   | 376   | 1    | 12    | 13   | 614  | 7    | 212  | 944   | 9,227  |
| 黒 石 市      | 1,701  | 13,340  | 6    | 113   | 2    | 23    | -    | -    | 1    | 19   | 153   | 1,223  |
| 五所川原市      | 3,527  | 24,199  | 14   | 114   | 4    | 32    | -    | -    | 3    | 21   | 356   | 2,962  |
| 十和田市       | 3,898  | 31,453  | 31   | 382   | 12   | 145   | 1    | 3    | 3    | 45   | 357   | 3,906  |
| 三 沢 市      | 2,162  | 19,660  | 14   | 170   | -    | -     | -    | -    | -    | -    | 184   | 1,793  |
| む つ 市      | 3,236  | 26,600  | 13   | 135   | 19   | 215   | 3    | 18   | 2    | 28   | 319   | 2,956  |
| つ が る 市    | 1,452  | 11,730  | 12   | 164   | -    | -     | -    | -    | 3    | 42   | 180   | 1,440  |
| 平 川 市      | 1,397  | 11,251  | 15   | 319   | 5    | 37    | 1    | 4    | 1    | 6    | 225   | 1,359  |
| 東 津 軽 郡    | 1,379  | 8,278   | 6    | 40    | 10   | 90    | -    | -    | -    | -    | 189   | 1,178  |
| 平 内 町      | 597    | 3,838   | 3    | 20    | 2    | 22    | -    | -    | -    | -    | 64    | 459    |
| 今 別 町      | 211    | 934     | -    | -     | 3    | 14    | -    | -    | -    | -    | 33    | 133    |
| 蓬 田 村      | 122    | 839     | 2    | 19    | -    | -     | -    | -    | -    | -    | 25    | 111    |
| 外ヶ浜町       | 449    | 2,667   | 1    | 1     | 5    | 54    | -    | -    | -    | -    | 67    | 475    |
| 西 津 軽 郡    | 1,233  | 7,874   | 10   | 197   | 11   | 96    | 4    | 25   | -    | -    | 124   | 1,262  |
| 鰯ヶ沢町       | 633    | 4,424   | 5    | 59    | 5    | 48    | 2    | 2    | -    | -    | 59    | 551    |
| 深 浦 町      | 600    | 3,450   | 5    | 138   | 6    | 48    | 2    | 23   | -    | -    | 65    | 711    |
| 中 津 軽 郡    | 102    | 735     | 1    | 6     | 1    | 10    | -    | -    | -    | -    | 29    | 170    |
| 西 目 屋 村    | 102    | 735     | 1    | 6     | 1    | 10    | -    | -    | -    | -    | 29    | 170    |
| 南 津 軽 郡    | 1,438  | 10,903  | 10   | 127   | 3    | 38    | -    | -    | -    | -    | 175   | 1,301  |
| 藤 崎 町      | 618    | 5,499   | 4    | 66    | -    | -     | -    | -    | -    | -    | 76    | 706    |
| 大 鰐 町      | 500    | 3,124   | 1    | 5     | 3    | 38    | -    | -    | -    | -    | 48    | 281    |
| 田 舎 館 村    | 320    | 2,280   | 5    | 56    | -    | -     | -    | -    | -    | -    | 51    | 314    |
| 北 津 軽 郡    | 1,867  | 11,871  | 8    | 33    | 4    | 37    | -    | -    | 3    | 20   | 278   | 2,220  |
| 板 柳 町      | 724    | 4,166   | 1    | 3     | -    | -     | -    | -    | 1    | 15   | 83    | 583    |
| 鶴 田 町      | 530    | 3,871   | 4    | 10    | -    | -     | -    | -    | -    | -    | 84    | 566    |
| 中 泊 村      | 613    | 3,834   | 3    | 20    | 4    | 37    | -    | -    | 2    | 5    | 111   | 1,071  |
| 上 北 郡      | 4,873  | 41,154  | 65   | 945   | 16   | 143   | 4    | 18   | 6    | 40   | 652   | 6,331  |
| 野 辺 地 町    | 977    | 6,027   | 1    | 3     | 5    | 55    | 2    | 4    | -    | -    | 113   | 795    |
| 七 戸 町      | 843    | 6,622   | 12   | 187   | 7    | 56    | -    | -    | -    | -    | 96    | 858    |
| 六 戸 町      | 407    | 3,573   | 8    | 139   | -    | -     | -    | -    | -    | -    | 58    | 634    |
| 横 浜 町      | 278    | 2,213   | 11   | 224   | 1    | 4     | -    | -    | 2    | 12   | 31    | 392    |
| 東 北 町      | 880    | 6,397   | 15   | 144   | 1    | 7     | -    | -    | 1    | 9    | 129   | 1,100  |
| 六ヶ所村       | 523    | 7,285   | 5    | 80    | 2    | 21    | 2    | 14   | 2    | 14   | 86    | 1,380  |
| おいらせ町      | 965    | 9,037   | 13   | 168   | -    | -     | -    | -    | 1    | 5    | 139   | 1,172  |
| 下 北 郡      | 984    | 6,558   | 4    | 24    | 8    | 37    | 10   | 99   | 2    | 125  | 122   | 1,334  |
| 大 間 町      | 374    | 2,331   | 1    | 4     | 1    | 7     | 1    | 1    | -    | -    | 49    | 573    |
| 東 通 村      | 305    | 2,552   | 3    | 20    | 3    | 12    | 6    | 86   | 2    | 125  | 38    | 400    |
| 風 間 浦 村    | 135    | 765     | -    | -     | 1    | 5     | 1    | 4    | -    | -    | 14    | 101    |
| 佐 井 村      | 170    | 910     | -    | -     | 3    | 13    | 2    | 8    | -    | -    | 21    | 260    |
| 三 戸 郡      | 3,046  | 22,985  | 61   | 1,000 | 11   | 60    | 1    | 9    | 2    | 15   | 344   | 2,968  |
| 三 戸 町      | 538    | 4,331   | 12   | 374   | 1    | 5     | -    | -    | -    | -    | 39    | 414    |
| 五 戸 町      | 733    | 6,359   | 19   | 260   | 2    | 14    | -    | -    | -    | -    | 62    | 745    |
| 田 子 町      | 324    | 2,376   | 11   | 95    | 4    | 18    | -    | -    | 1    | 7    | 46    | 378    |
| 南 部 町      | 882    | 5,655   | 7    | 111   | 3    | 18    | -    | -    | 1    | 8    | 110   | 757    |
| 階 上 町      | 431    | 3,407   | 11   | 130   | -    | -     | 1    | 9    | -    | -    | 72    | 512    |
| 新 郷 村      | 138    | 857     | 1    | 30    | 1    | 5     | -    | -    | -    | -    | 15    | 162    |

## 事業所数及び従業者数

| 製 造 業 |        | 電 気 ・ ガ ス ・<br>熱 供 給 ・ 水 道 業 |       | 情 報 通 信 業 |       | 運 輸 業 |        | 卸 売 ・ 小 売 業 |         | 金 融 ・ 保 険 業 |        | 不 動 産 業 |       |
|-------|--------|------------------------------|-------|-----------|-------|-------|--------|-------------|---------|-------------|--------|---------|-------|
| 事業所数  | 従業者数   | 事業所数                         | 従業者数  | 事業所数      | 従業者数  | 事業所数  | 従業者数   | 事業所数        | 従業者数    | 事業所数        | 従業者数   | 事業所数    | 従業者数  |
| 人     |        | 人                            |       | 人         |       | 人     |        | 人           |         | 人           |        | 人       |       |
| 3,240 | 65,656 | 140                          | 3,127 | 360       | 5,439 | 1,281 | 27,659 | 19,582      | 128,226 | 1,245       | 15,737 | 3,366   | 6,521 |
| 2,319 | 47,378 | 90                           | 2,568 | 335       | 5,340 | 952   | 23,634 | 15,298      | 107,231 | 1,080       | 14,490 | 3,062   | 6,050 |
| 528   | 8,780  | 21                           | 933   | 116       | 3,214 | 300   | 8,091  | 4,431       | 32,680  | 346         | 7,031  | 958     | 2,016 |
| 425   | 8,029  | 13                           | 385   | 61        | 764   | 118   | 3,629  | 2,606       | 19,878  | 175         | 2,006  | 594     | 1,133 |
| 566   | 13,779 | 12                           | 635   | 76        | 959   | 290   | 7,584  | 3,555       | 25,736  | 233         | 2,657  | 795     | 1,624 |
| 85    | 2,194  | 3                            | 74    | 7         | 89    | 20    | 649    | 473         | 2,960   | 25          | 300    | 71      | 108   |
| 166   | 2,512  | 11                           | 129   | 10        | 51    | 43    | 791    | 959         | 5,456   | 64          | 559    | 133     | 303   |
| 181   | 3,852  | 7                            | 165   | 25        | 118   | 44    | 840    | 1,024       | 6,879   | 74          | 766    | 312     | 438   |
| 80    | 1,789  | 5                            | 87    | 14        | 57    | 28    | 494    | 508         | 3,202   | 53          | 391    | 60      | 166   |
| 123   | 2,241  | 11                           | 117   | 22        | 77    | 58    | 975    | 911         | 5,322   | 81          | 618    | 86      | 177   |
| 87    | 1,365  | 6                            | 41    | 3         | 9     | 25    | 245    | 446         | 3,174   | 16          | 90     | 19      | 42    |
| 78    | 2,837  | 1                            | 2     | 1         | 2     | 26    | 336    | 385         | 1,944   | 13          | 72     | 34      | 43    |
| 88    | 1,246  | 9                            | 25    | 1         | 3     | 27    | 206    | 413         | 1,389   | 14          | 106    | 4       | 6     |
| 48    | 610    | 3                            | 10    | 1         | 3     | 8     | 79     | 172         | 615     | 9           | 76     | 3       | 5     |
| 7     | 94     | 1                            | 4     | -         | -     | 5     | 29     | 61          | 184     | 2           | 12     | 1       | 1     |
| 8     | 228    | -                            | -     | -         | -     | 2     | 16     | 35          | 145     | -           | -      | -       | -     |
| 25    | 314    | 5                            | 11    | -         | -     | 12    | 82     | 145         | 445     | 3           | 18     | -       | -     |
| 61    | 628    | 4                            | 29    | 2         | 2     | 24    | 213    | 378         | 1,450   | 12          | 112    | 9       | 16    |
| 30    | 393    | 2                            | 13    | 2         | 2     | 12    | 170    | 205         | 860     | 8           | 77     | 9       | 16    |
| 31    | 235    | 2                            | 16    | -         | -     | 12    | 43     | 173         | 590     | 4           | 35     | -       | -     |
| 2     | 4      | 2                            | 10    | -         | -     | 2     | 8      | 20          | 42      | -           | -      | -       | -     |
| 2     | 4      | 2                            | 10    | -         | -     | 2     | 8      | 20          | 42      | -           | -      | -       | -     |
| 98    | 2,063  | 4                            | 28    | 2         | 6     | 24    | 355    | 409         | 2,303   | 16          | 87     | 33      | 45    |
| 34    | 868    | 1                            | 12    | -         | -     | 11    | 175    | 193         | 1,381   | 7           | 32     | 12      | 16    |
| 28    | 393    | 2                            | 12    | 1         | 2     | 4     | 75     | 144         | 642     | 6           | 44     | 16      | 20    |
| 36    | 802    | 1                            | 4     | 1         | 4     | 9     | 105    | 72          | 280     | 3           | 11     | 5       | 9     |
| 105   | 1,686  | 5                            | 33    | -         | -     | 48    | 411    | 529         | 2,541   | 22          | 172    | 40      | 57    |
| 35    | 467    | 1                            | 10    | -         | -     | 17    | 160    | 233         | 1,187   | 7           | 77     | 20      | 34    |
| 30    | 807    | 1                            | 7     | -         | -     | 10    | 84     | 135         | 714     | 10          | 62     | 10      | 12    |
| 40    | 412    | 3                            | 16    | -         | -     | 21    | 167    | 161         | 640     | 5           | 33     | 10      | 11    |
| 275   | 7,824  | 13                           | 59    | 12        | 39    | 112   | 1,671  | 1,328       | 7,732   | 53          | 419    | 137     | 233   |
| 52    | 644    | 2                            | 10    | 6         | 23    | 21    | 221    | 261         | 1,382   | 14          | 133    | 69      | 77    |
| 52    | 864    | 1                            | 9     | 1         | 1     | 21    | 277    | 236         | 1,283   | 9           | 91     | 13      | 18    |
| 37    | 658    | -                            | -     | 1         | 1     | 9     | 191    | 100         | 650     | 4           | 15     | 4       | 9     |
| 14    | 576    | 1                            | 2     | -         | -     | 5     | 22     | 76          | 322     | 2           | 14     | 5       | 10    |
| 41    | 711    | 3                            | 14    | -         | -     | 15    | 237    | 241         | 1,290   | 6           | 58     | 21      | 26    |
| 17    | 2,457  | 6                            | 24    | 1         | 6     | 20    | 378    | 126         | 520     | 4           | 31     | 6       | 30    |
| 62    | 1,914  | -                            | -     | 3         | 8     | 21    | 345    | 288         | 2,285   | 14          | 77     | 19      | 63    |
| 53    | 586    | 10                           | 353   | 1         | 3     | 29    | 177    | 246         | 929     | 10          | 66     | 38      | 52    |
| 21    | 129    | 3                            | 70    | 1         | 3     | 7     | 59     | 89          | 401     | 4           | 44     | 30      | 33    |
| 12    | 208    | 5                            | 277   | -         | -     | 7     | 69     | 78          | 291     | 2           | 8      | 2       | 12    |
| 10    | 141    | 1                            | 2     | -         | -     | 4     | 9      | 32          | 96      | 2           | 7      | -       | -     |
| 10    | 108    | 1                            | 4     | -         | -     | 11    | 40     | 47          | 141     | 2           | 7      | 6       | 7     |
| 239   | 4,241  | 3                            | 22    | 7         | 46    | 63    | 984    | 961         | 4,609   | 38          | 285    | 43      | 62    |
| 35    | 586    | -                            | -     | 3         | 12    | 10    | 199    | 201         | 1,068   | 8           | 81     | 5       | 10    |
| 81    | 1,584  | 1                            | 8     | 2         | 2     | 18    | 296    | 226         | 1,122   | 8           | 89     | 14      | 21    |
| 19    | 431    | 1                            | 4     | 1         | 9     | 6     | 217    | 88          | 367     | 3           | 19     | 8       | 13    |
| 72    | 925    | 1                            | 10    | 1         | 23    | 10    | 114    | 303         | 1,290   | 15          | 75     | 14      | 15    |
| 29    | 691    | -                            | -     | -         | -     | 14    | 129    | 102         | 615     | 3           | 17     | 1       | 2     |
| 3     | 24     | -                            | -     | -         | -     | 5     | 29     | 41          | 147     | 1           | 4      | 1       | 1     |

## 2 市町村別・産業（大分類）別事業所数及び従業者数（続）

| 区 分<br>市町村名 | 飲食店・宿泊業 |        | 医療・福祉 |        | 教育・学習支援業 |        | 複合サービス事業 |        | サービス業<br>(他に分類<br>されないもの) |        | 公務<br>(他に分類<br>されないもの) |        |
|-------------|---------|--------|-------|--------|----------|--------|----------|--------|---------------------------|--------|------------------------|--------|
|             | 事業所数    | 従業者数   | 事業所数  | 従業者数   | 事業所数     | 従業者数   | 事業所数     | 従業者数   | 事業所数                      | 従業者数   | 事業所数                   | 従業者数   |
| 人           |         |        |       |        |          |        |          |        |                           |        |                        |        |
| 県 計         | 9,967   | 42,924 | 4,265 | 68,113 | 2,699    | 28,788 | 713      | 10,304 | 13,696                    | 76,321 | 764                    | 34,511 |
| 市 計         | 8,247   | 36,530 | 3,341 | 55,397 | 2,134    | 23,865 | 453      | 6,579  | 10,783                    | 64,673 | 476                    | 29,231 |
| 青 森 市       | 2,327   | 10,616 | 874   | 14,995 | 602      | 6,754  | 106      | 1,771  | 3,003                     | 21,445 | 113                    | 8,861  |
| 弘 前 市       | 1,475   | 6,913  | 651   | 11,491 | 366      | 5,187  | 67       | 897    | 1,867                     | 11,882 | 64                     | 2,866  |
| 八 戸 市       | 1,715   | 8,146  | 720   | 12,237 | 442      | 5,181  | 88       | 1,101  | 2,351                     | 14,649 | 86                     | 5,872  |
| 黒 石 市       | 289     | 921    | 110   | 1,849  | 65       | 634    | 19       | 286    | 355                       | 1,451  | 17                     | 447    |
| 五所川原市       | 543     | 2,039  | 240   | 3,374  | 146      | 1,343  | 43       | 447    | 744                       | 3,003  | 48                     | 1,063  |
| 十和田市        | 586     | 2,773  | 270   | 3,877  | 150      | 1,468  | 32       | 513    | 758                       | 4,258  | 31                     | 1,025  |
| 三 沢 市       | 486     | 2,064  | 120   | 1,692  | 103      | 796    | 10       | 486    | 473                       | 2,661  | 24                     | 3,812  |
| む つ 市       | 540     | 1,828  | 170   | 2,861  | 160      | 1,438  | 37       | 480    | 638                       | 3,150  | 43                     | 3,964  |
| つ が る 市     | 131     | 543    | 91    | 1,492  | 56       | 563    | 31       | 377    | 315                       | 1,213  | 31                     | 930    |
| 平 川 市       | 155     | 687    | 95    | 1,529  | 44       | 501    | 20       | 221    | 279                       | 961    | 19                     | 391    |
| 東 津 軽 郡     | 152     | 362    | 80    | 1,110  | 45       | 449    | 35       | 407    | 269                       | 1,063  | 37                     | 598    |
| 平 内 町       | 80      | 189    | 41    | 539    | 21       | 249    | 13       | 168    | 118                       | 624    | 11                     | 170    |
| 今 別 町       | 23      | 56     | 6     | 104    | 7        | 59     | 6        | 41     | 50                        | 108    | 6                      | 95     |
| 蓬 田 村       | 6       | 15     | 10    | 118    | 3        | 31     | 4        | 38     | 21                        | 50     | 6                      | 68     |
| 外ヶ浜町        | 43      | 102    | 23    | 349    | 14       | 110    | 12       | 160    | 80                        | 281    | 14                     | 265    |
| 西 津 軽 郡     | 149     | 778    | 73    | 933    | 55       | 400    | 39       | 338    | 252                       | 943    | 26                     | 452    |
| 鰺ヶ沢町        | 71      | 389    | 35    | 558    | 28       | 230    | 15       | 134    | 132                       | 669    | 13                     | 253    |
| 深 浦 町       | 78      | 389    | 38    | 375    | 27       | 170    | 24       | 204    | 120                       | 274    | 13                     | 199    |
| 中 津 軽 郡     | 7       | 156    | 4     | 35     | 6        | 47     | 2        | 11     | 18                        | 133    | 8                      | 103    |
| 西 目 屋 村     | 7       | 156    | 4     | 35     | 6        | 47     | 2        | 11     | 18                        | 133    | 8                      | 103    |
| 南 津 軽 郡     | 165     | 808    | 118   | 1,456  | 48       | 461    | 20       | 289    | 287                       | 1,101  | 26                     | 435    |
| 藤 崎 町       | 54      | 204    | 60    | 873    | 18       | 225    | 8        | 204    | 131                       | 559    | 9                      | 178    |
| 大 鰐 町       | 86      | 542    | 34    | 420    | 19       | 152    | 5        | 47     | 95                        | 290    | 8                      | 161    |
| 田 舎 館 村     | 25      | 62     | 24    | 163    | 11       | 84     | 7        | 38     | 61                        | 252    | 9                      | 96     |
| 北 津 軽 郡     | 204     | 584    | 110   | 1,526  | 56       | 499    | 23       | 339    | 403                       | 1,099  | 29                     | 614    |
| 板 柳 町       | 93      | 240    | 42    | 533    | 19       | 116    | 6        | 106    | 159                       | 436    | 7                      | 199    |
| 鶴 田 町       | 63      | 192    | 34    | 613    | 17       | 206    | 7        | 100    | 116                       | 291    | 9                      | 207    |
| 中 泊 村       | 48      | 152    | 34    | 380    | 20       | 177    | 10       | 133    | 128                       | 372    | 13                     | 208    |
| 上 北 郡       | 587     | 2,132  | 319   | 4,423  | 205      | 1,514  | 56       | 1,364  | 958                       | 4,607  | 75                     | 1,660  |
| 野 辺 地 町     | 141     | 450    | 61    | 895    | 40       | 249    | 8        | 141    | 170                       | 698    | 11                     | 247    |
| 七 戸 町       | 85      | 251    | 58    | 1,001  | 34       | 261    | 10       | 304    | 192                       | 884    | 16                     | 277    |
| 六 戸 町       | 40      | 117    | 28    | 319    | 16       | 164    | 6        | 143    | 89                        | 396    | 7                      | 137    |
| 横 浜 町       | 27      | 58     | 18    | 171    | 12       | 87     | 7        | 91     | 60                        | 125    | 6                      | 103    |
| 東 北 町       | 112     | 402    | 55    | 839    | 45       | 233    | 9        | 266    | 174                       | 625    | 12                     | 436    |
| 六ヶ所村        | 79      | 307    | 26    | 280    | 22       | 226    | 8        | 150    | 98                        | 1,133  | 13                     | 234    |
| おいらせ町       | 103     | 547    | 73    | 918    | 36       | 294    | 8        | 269    | 175                       | 746    | 10                     | 226    |
| 下 北 郡       | 157     | 567    | 33    | 471    | 36       | 332    | 33       | 319    | 166                       | 671    | 26                     | 413    |
| 大 間 町       | 70      | 244    | 9     | 148    | 13       | 111    | 5        | 55     | 64                        | 331    | 6                      | 118    |
| 東 通 村       | 38      | 145    | 16    | 203    | 12       | 123    | 17       | 162    | 55                        | 246    | 9                      | 165    |
| 風 間 浦 村     | 27      | 131    | 4     | 59     | 5        | 52     | 6        | 58     | 22                        | 41     | 6                      | 59     |
| 佐 井 村       | 22      | 47     | 4     | 61     | 6        | 46     | 5        | 44     | 25                        | 53     | 5                      | 71     |
| 三 戸 郡       | 299     | 1,007  | 187   | 2,762  | 114      | 1,221  | 52       | 658    | 560                       | 2,031  | 61                     | 1,005  |
| 三 戸 町       | 54      | 164    | 30    | 447    | 14       | 174    | 9        | 171    | 106                       | 454    | 11                     | 172    |
| 五 戸 町       | 69      | 202    | 42    | 735    | 27       | 289    | 11       | 177    | 138                       | 557    | 13                     | 258    |
| 田 子 町       | 33      | 94     | 17    | 276    | 12       | 114    | 4        | 69     | 62                        | 162    | 8                      | 103    |
| 南 部 町       | 57      | 205    | 64    | 901    | 30       | 346    | 17       | 114    | 162                       | 480    | 15                     | 263    |
| 階 上 町       | 78      | 299    | 21    | 284    | 21       | 227    | 6        | 61     | 65                        | 310    | 7                      | 121    |
| 新 郷 村       | 8       | 43     | 13    | 119    | 10       | 71     | 5        | 66     | 27                        | 68     | 7                      | 88     |

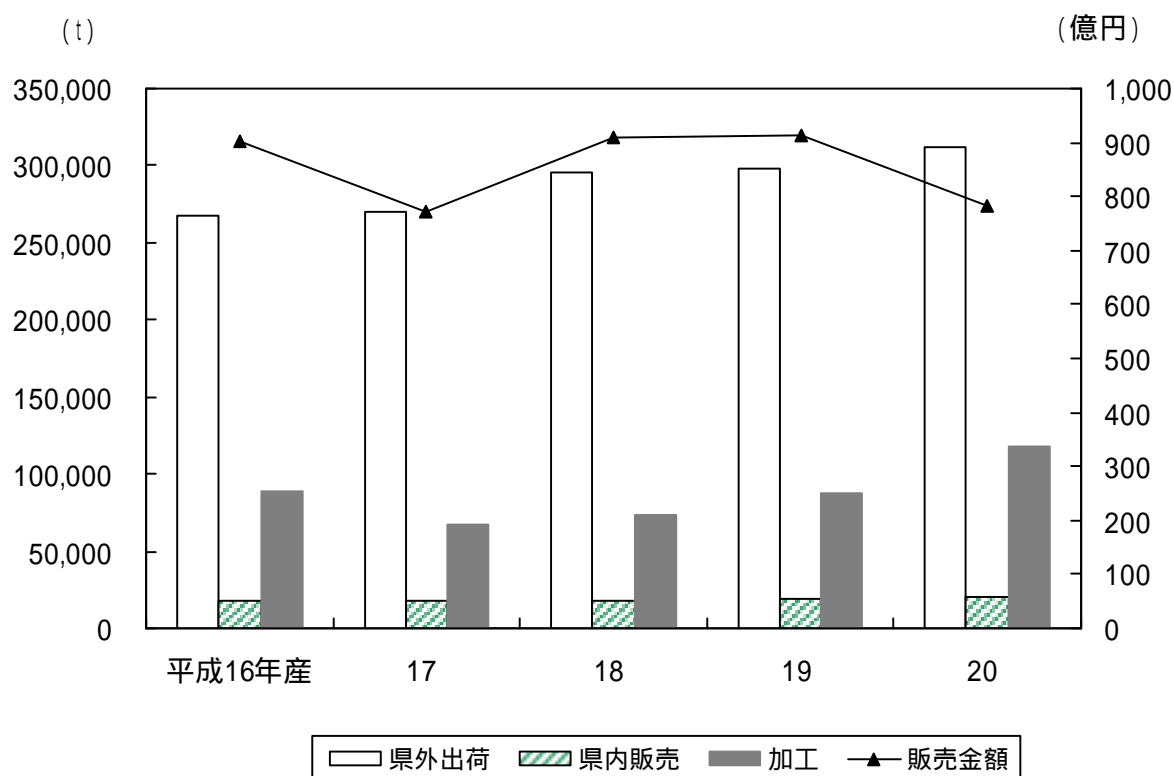
資料 総務省統計局「事業所・企業統計調査報告」



## 第6章 農 業

この章には、農家数、農家人口、農地、農作物、畜産等に関する統計を掲載している。資料は、農林水産省「農林業センサス」、東北農政局青森農政事務所「青森農林水産統計年報」・「農作物統計」、県りんご果樹課「りんご流通対策要項」、県農産園芸課、県保健衛生課、県食の安全・安心推進課による。

図6 年産別青森りんご販売数量及び金額の推移



## 1 農 家 数 及 び 農 家 人 口

## (1)総農家数及び販売農家の農業生産構造

| 区 分 \ 年 度      | 全国平・17    | 東北平・17  | 青森平・17 | 青森平・12 |
|----------------|-----------|---------|--------|--------|
| 総農家            | 2,848,166 | 463,460 | 61,587 | 70,301 |
| 販売農家           | 1,963,424 | 370,786 | 50,790 | 59,996 |
| 自給的農家          | 884,742   | 92,674  | 10,797 | 10,305 |
| 計              | 1,963,424 | 370,786 | 50,790 | 59,996 |
| 主業農家           | 429,467   | 81,901  | 19,084 | 21,629 |
| 65歳未満の農業専従者がいる | 370,128   | 67,529  | 16,798 | 19,316 |
| 準主業農家          | 443,389   | 108,097 | 11,655 | 16,359 |
| 65歳未満の農業専従者がいる | 139,047   | 33,284  | 4,909  | 7,255  |
| 副業的農家          | 1,090,568 | 180,788 | 20,051 | 22,008 |
| 計              | 1,963,424 | 370,786 | 50,790 | 59,996 |
| 専業農家           | 443,158   | 56,393  | 11,787 | 10,451 |
| 男子生産年齢人口のいる農家  | 186,696   | 24,213  | 5,974  | 5,637  |
| 第1種兼業農家        | 308,319   | 69,469  | 14,431 | 16,913 |
| 世帯主農業主         | 246,836   | 52,933  | 11,546 | 13,397 |
| 第2種兼業農家        | 1,211,947 | 244,924 | 24,572 | 32,632 |
| 世帯主農業主         | 301,500   | 57,492  | 6,824  | 8,012  |

資料 農林水産省「農林業センサス」

注：(1)男子生産年齢人口とは、15～64歳の男子世帯員をいう。

(2)農業専従者とは、自営農業に年間150日以上従事した世帯員をいう。

(3)専業農家とは、世帯中に兼業従事者が1人もいない農家、兼業農家とは、世帯中に兼業従事者が1人以上いる農家をいう。なお、自営農業には「農作業の請負」も含まれる。

## (2)農家の男女別・年齢別世帯員数

(単位：人)

| 区 分    | 計         | 男         |         |         |         |           |         |           | 女         |         |         |         |           |         |           |
|--------|-----------|-----------|---------|---------|---------|-----------|---------|-----------|-----------|---------|---------|---------|-----------|---------|-----------|
|        |           | 小 計       | 14歳以下   | 15～29   | 30～39   | 40～59     | 60～64   | 65歳以上     | 小 計       | 14歳以下   | 15～29   | 30～39   | 40～59     | 60～64   | 65歳以上     |
| 全国平・17 | 8,370,489 | 4,115,725 | 460,185 | 678,107 | 347,853 | 1,184,393 | 257,436 | 1,187,751 | 4,254,764 | 440,187 | 626,748 | 335,725 | 1,110,794 | 283,425 | 1,457,885 |
| 東北平・17 | 1,676,593 | 822,287   | 96,773  | 137,937 | 68,477  | 250,151   | 47,797  | 221,152   | 854,306   | 92,870  | 125,231 | 65,480  | 228,365   | 51,530  | 290,830   |
| 青森平・17 | 216,496   | 105,358   | 11,558  | 17,210  | 9,721   | 31,849    | 6,494   | 28,526    | 111,138   | 11,386  | 15,778  | 9,278   | 30,043    | 7,761   | 36,892    |
| 12     | 268,626   | 130,541   | 17,997  | 22,096  | 13,430  | 37,105    | 9,302   | 30,611    | 138,085   | 17,493  | 20,498  | 13,218  | 36,235    | 11,087  | 39,554    |

資料 農林水産省「農林業センサス」

## (3)農業就業人口及び基幹的農業従事者数（販売農家）

(単位：人)

| 区 分   | 農 家 人 口 |         | 自営農業従事者数<br>(15歳以上) |        | 農業就業人口<br>(15歳以上) |        | 基幹的農業従事者数<br>(15歳以上) |        |
|-------|---------|---------|---------------------|--------|-------------------|--------|----------------------|--------|
|       |         | うち男     |                     | うち男    |                   | うち男    |                      | うち男    |
| 平成13年 | 262,500 | 128,210 | 174,270             | 89,930 | 106,890           | 46,220 | 81,830               | 39,420 |
| 14    | 253,160 | 123,120 | 170,330             | 87,500 | 104,950           | 45,980 | 79,660               | 39,170 |
| 15    | 245,120 | 118,460 | 165,780             | 85,340 | 102,860           | 45,150 | 77,390               | 38,720 |
| 16    | 237,460 | 115,450 | 164,130             | 86,310 | 99,740            | 45,350 | 68,900               | 35,160 |
| 17    | 216,496 | 105,358 | 146,602             | 76,864 | 96,166            | 44,985 | 70,481               | 36,012 |

資 料 東北農政局青森農政事務所「青森農林水産統計年報」

注：(1)農業従事者＝過去1年間に自家農業に従事したことのある人

(2)農業就業人口＝農業従事者のうち、自家農業に主として従事した世帯員（数）

(3)基幹的農業従事者数＝農業就業人口のうち、自家農業を主な仕事としている人

(4)平成18年より全国及び全国農業地域の推定となり、都道府県別の推定は行っていない。  
都道府県値の次期調査は、2010年農林業センサスで実施する。

## 2 市町村別・耕地種類別面積

(単位: ha)

| 区 分       | 合 計       | 田         |           | 畑         |
|-----------|-----------|-----------|-----------|-----------|
|           |           | 耕 地       | 本 地       | 耕 地       |
| 全 国 平 20  | 4,628,000 | 2,516,000 | 2,373,000 | 2,112,000 |
| 東 北 平 20  | 874,700   | 624,800   | 593,500   | 250,000   |
| 青 森       |           |           |           |           |
| 平 16      | 159,700   | 85,500    | 81,000    | 74,200    |
| 17        | 159,200   | 85,100    | 80,700    | 74,100    |
| 18        | 158,500   | 84,600    | 80,300    | 73,900    |
| 19        | 158,100   | 84,300    | 80,000    | 73,800    |
| 20        | 157,700   | 84,000    | 79,700    | 73,700    |
| 青 森 市     | 8,740     | 5,440     | 5,150     | 3,290     |
| 弘 前 市     | 14,900    | 4,720     | 4,540     | 10,200    |
| 八 戸 市     | 5,410     | 2,290     | 2,150     | 3,120     |
| 黒 石 市     | 3,850     | 1,810     | 1,750     | 2,040     |
| 五 所 川 原 市 | 9,740     | 7,410     | 7,130     | 2,330     |
| 十 和 田 市   | 12,500    | 8,760     | 8,170     | 3,790     |
| 三 沢 市     | 3,830     | 1,990     | 1,870     | 1,840     |
| む つ 市     | 3,370     | 1,060     | 978       | 2,310     |
| つ が る 市   | 14,400    | 11,500    | 11,000    | 2,950     |
| 平 川 市     | 5,200     | 2,680     | 2,570     | 2,520     |
| 平 内 町     | 1,740     | 1,370     | 1,280     | 367       |
| 今 別 町     | 623       | 374       | 351       | 249       |
| 蓬 田 村     | 1,200     | 1,080     | 1,020     | 117       |
| 外 ケ 浜 町   | 801       | 627       | 592       | 174       |
| 鰺 ケ 沢 町   | 3,360     | 1,980     | 1,890     | 1,380     |
| 深 浦 町     | 1,820     | 1,020     | 917       | 804       |
| 西 目 屋 村   | 420       | 219       | 208       | 201       |
| 藤 崎 町     | 2,560     | 1,710     | 1,670     | 845       |
| 大 鰐 町     | 1,620     | 422       | 405       | 1,200     |
| 田 舎 館 村   | 1,470     | 1,160     | 1,120     | 310       |
| 板 柳 町     | 3,040     | 1,610     | 1,560     | 1,430     |
| 鶴 田 町     | 2,980     | 1,900     | 1,840     | 1,080     |
| 中 泊 町     | 3,810     | 3,390     | 3,260     | 423       |
| 野 辺 地 町   | 947       | 364       | 337       | 583       |
| 七 戸 町     | 7,200     | 3,990     | 3,730     | 3,220     |
| 六 戸 町     | 3,490     | 2,020     | 1,880     | 1,470     |
| 横 浜 町     | 2,510     | 482       | 447       | 2,030     |
| 東 北 町     | 8,500     | 3,410     | 3,200     | 5,090     |
| 六 ケ 所 村   | 3,760     | 771       | 719       | 2,990     |
| お い ら せ 町 | 3,390     | 1,760     | 1,670     | 1,620     |
| 大 間 町     | 330       | 42        | 38        | 288       |
| 東 通 村     | 1,990     | 551       | 509       | 1,440     |
| 風 間 浦 村   | 19        | 9         | 8         | 10        |
| 佐 井 村     | 289       | 58        | 53        | 231       |
| 三 戸 町     | 2,790     | 959       | 893       | 1,830     |
| 五 戸 町     | 4,620     | 2,110     | 1,990     | 2,510     |
| 田 子 町     | 2,870     | 971       | 910       | 1,890     |
| 南 部 町     | 4,120     | 1,070     | 998       | 3,060     |
| 階 上 町     | 1,370     | 281       | 262       | 1,090     |
| 新 郷 村     | 2,060     | 672       | 624       | 1,380     |

資料 東北農政局青森農政事務所「農作物統計」

## 3 主要農作物の市町村別作付面積及び収穫量

単位 { 作 付 面 積 : ha  
10 a 当たり収量 : kg  
収 穫 量 : t

|                            |           |      | (1)稲      |                 |           | (2)小麦   |                 |         | (3)豆類   |                 |         |
|----------------------------|-----------|------|-----------|-----------------|-----------|---------|-----------------|---------|---------|-----------------|---------|
|                            |           |      | 水 稲       |                 |           | 小 麦     |                 |         | 大 豆     |                 |         |
| 区 分                        |           |      | 作付面積      | 10 a 当たり<br>収 量 | 収 穫 量     | 作付面積    | 10 a 当たり<br>収 量 | 収 穫 量   | 作付面積    | 10 a 当たり<br>収 量 | 収 穫 量   |
| 全<br>東<br>青                | 国 平.20    |      | 1,624,000 | 543             | 8,815,000 | 208,800 | 422             | 881,200 | 147,100 | 178             | 261,700 |
|                            | 北 平.20    |      | 416,000   | 571             | 2,374,000 | 8,180   | 225             | 18,400  | 42,700  | 145             | 61,900  |
|                            | 青 森       |      |           |                 |           |         |                 |         |         |                 |         |
|                            |           | 平.16 | 53,600    | 588             | 315,200   | 2,480   | 199             | 4,940   | 4,480   | 116             | 5,200   |
|                            |           | 17   | 53,800    | 600             | 322,800   | 2,410   | 131             | 3,160   | 3,770   | 138             | 5,200   |
|                            |           | 18   | 53,300    | 581             | 309,700   | 2,120   | 165             | 3,500   | 4,100   | 153             | 6,270   |
|                            |           | 19   | 52,200    | 573             | 299,100   | 2,180   | 193             | 4,210   | 4,340   | 150             | 6,510   |
|                            |           | 20   | 49,200    | 611             | 300,600   | 2,120   | 193             | 4,090   | 4,700   | 143             | 6,720   |
|                            | 青 森 市     |      | 3,750     | 629             | 23,600    | 18      | 317             | 57      | 18      | 139             | 25      |
|                            | 弘 前 市     |      | 3,440     | 634             | 21,800    | 75      | 189             | 142     | 234     | 151             | 353     |
|                            | 八 戸 市     |      | 1,220     | 596             | 7,270     | 9       | 94              | 8       | 139     | 123             | 171     |
|                            | 黒 石 市     |      | 1,320     | 650             | 8,580     | 50      | 254             | 127     | 20      | 160             | 32      |
|                            | 五 所 市     |      | 5,050     | 628             | 31,700    | 487     | 228             | 1,110   | 480     | 153             | 734     |
|                            | 三 和 市     |      | 4,190     | 582             | 24,400    | 204     | 204             | 416     | 379     | 155             | 587     |
|                            | 沢 田 市     |      | 472       | 515             | 2,430     | -       | -               | -       | 9       | 118             | 11      |
|                            | む つ 市     |      | 175       | 476             | 833       | x       | x               | x       | 25      | 80              | 20      |
|                            | 平 が 市     |      | 7,680     | 640             | 49,200    | 943     | 201             | 1,900   | 1,250   | 144             | 1,800   |
|                            | 川 市       |      | 2,010     | 652             | 13,100    | 1       | 242             | 3       | 124     | 202             | 250     |
|                            | 平 内 町     |      | 689       | 491             | 3,380     | -       | -               | -       | 8       | 121             | 10      |
|                            | 今 別 町     |      | 135       | 515             | 695       | -       | -               | -       | 2       | 113             | 2       |
|                            | 蓬 田 村     |      | 614       | 577             | 3,540     | -       | -               | -       | 1       | 115             | 1       |
|                            | 外 ケ 浜 町   |      | 221       | 498             | 1,100     | -       | -               | -       | 88      | 127             | 112     |
| 大<br>東<br>青                | 鰺 ケ 沢 町   |      | 964       | 609             | 5,870     | 92      | 139             | 128     | 362     | 100             | 362     |
|                            | 深 浦 町     |      | 516       | 504             | 2,600     | x       | x               | x       | 18      | 144             | 26      |
|                            | 西 目 屋 村   |      | 110       | 592             | 651       | -       | -               | -       | 0       | 123             | 0       |
|                            | 藤 崎 町     |      | 1,340     | 657             | 8,800     | -       | -               | -       | 117     | 175             | 205     |
|                            | 大 鰺 町     |      | 255       | 584             | 1,490     | -       | -               | -       | 3       | 148             | 4       |
|                            | 田 舎 館 村   |      | 889       | 654             | 5,810     | 2       | 238             | 4       | 54      | 206             | 111     |
|                            | 板 柳 町     |      | 1,260     | 645             | 8,130     | x       | x               | x       | 180     | 213             | 383     |
|                            | 中 鶴 田 町   |      | 1,520     | 642             | 9,760     | 17      | 171             | 29      | 192     | 184             | 353     |
|                            | 泊 町       |      | 2,510     | 635             | 15,900    | 152     | 18              | 27      | 229     | 153             | 350     |
|                            | 野 辺 地 町   |      | 75        | 498             | 374       | -       | -               | -       | 11      | 116             | 13      |
|                            | 七 戸 町     |      | 2,010     | 530             | 10,700    | -       | -               | -       | 97      | 123             | 119     |
|                            | 六 戸 町     |      | 938       | 595             | 5,580     | 3       | 189             | 5       | 57      | 152             | 87      |
|                            | 横 浜 町     |      | 183       | 524             | 959       | 7       | 210             | 15      | 8       | 121             | 10      |
|                            | 東 北 町     |      | 1,400     | 544             | 7,620     | 1       | 30              | 0       | 68      | 144             | 98      |
|                            | 六 ケ 所 村   |      | 132       | 477             | 630       | -       | -               | -       | 4       | 115             | 5       |
|                            | お い ら せ 町 |      | 663       | 535             | 3,550     | -       | -               | -       | 38      | 114             | 43      |
|                            | 大 間 町     |      | 8         | 438             | 35        | -       | -               | -       | 4       | 75              | 3       |
|                            | 東 通 村     |      | 205       | 437             | 896       | x       | x               | x       | 125     | 37              | 46      |
|                            | 風 間 浦 村   |      | 3         | 370             | 11        | -       | -               | -       | 1       | 63              | 1       |
|                            | 佐 井 村     |      | 8         | 450             | 36        | -       | -               | -       | 0       | 70              | 0       |
| 三<br>五<br>田<br>南<br>階<br>新 | 戸 町       |      | 502       | 592             | 2,970     | x       | x               | x       | 62      | 108             | 67      |
|                            | 戸 町       |      | 1,090     | 609             | 6,640     | x       | x               | x       | 122     | 114             | 139     |
|                            | 田 子 町     |      | 462       | 581             | 2,680     | -       | -               | -       | 19      | 89              | 17      |
|                            | 南 部 町     |      | 817       | 612             | 5,000     | 9       | 149             | 13      | 71      | 115             | 82      |
|                            | 階 上 町     |      | 104       | 541             | 563       | -       | -               | -       | 46      | 106             | 49      |
|                            | 新 郷 村     |      | 316       | 558             | 1,760     | -       | -               | -       | 34      | 110             | 37      |

資料 東北農政局青森農政事務所「農作物統計」

## (4) 野 菜

「野菜生産出荷統計調査」による

単位 { 作付面積 : ha  
収穫量 : t

| 区 分        | だ い こ ん |           | か ぶ     |         | に ん じ ん |         |
|------------|---------|-----------|---------|---------|---------|---------|
|            | 作 付 面 積 | 収 穫 量     | 作 付 面 積 | 収 穫 量   | 作 付 面 積 | 収 穫 量   |
| 全 国 平 . 20 | 36,600  | 1,603,000 | 5,280   | 159,100 | 19,300  | 656,800 |
| 青 森 平 . 16 | 3,070   | 134,300   | 259     | 9,000   | 1,230   | 37,300  |
| 17         | 3,170   | 139,100   | 258     | 9,000   | 1,140   | 33,800  |
| 18         | 3,360   | 153,900   | 259     | 9,370   | 1,230   | 38,100  |
| 19         | 3,370   | 154,300   | 247     | 9,040   | 1,310   | 40,200  |
| 20         | 3,280   | 143,800   | 253     | 9,440   | 1,370   | 42,200  |

| 区 分        | ご ぼ う   |         | ば れ い し ょ |           | さ と い も |         |
|------------|---------|---------|-----------|-----------|---------|---------|
|            | 作 付 面 積 | 収 穫 量   | 作 付 面 積   | 収 穫 量     | 作 付 面 積 | 収 穫 量   |
| 全 国 平 . 20 | 8,980   | 167,200 | 84,900    | 2,743,000 | 14,000  | 179,700 |
| 青 森 平 . 16 | 1,740   | 38,800  | 1,390     | 32,500    | 14      | 153     |
| 17         | 1,760   | 38,200  | 1,340     | 31,800    | 15      | 156     |
| 18         | 1,840   | 40,900  | 1,310     | 30,400    | 15      | 162     |
| 19         | 1,970   | 42,000  | 1,280     | 30,200    | 16      | 162     |
| 20         | 2,180   | 48,600  | 1,180     | 29,300    | ...     | ...     |

| 区 分        | や ま の い も |         | は く さ い |         | こ ま つ な |        |
|------------|-----------|---------|---------|---------|---------|--------|
|            | 作 付 面 積   | 収 穫 量   | 作 付 面 積 | 収 穫 量   | 作 付 面 積 | 収 穫 量  |
| 全 国 平 . 20 | 8,050     | 181,200 | 18,600  | 921,400 | 5,840   | 95,000 |
| 青 森 平 . 16 | 2,710     | 72,200  | 340     | 9,600   | 36      | 491    |
| 17         | 2,770     | 75,100  | 330     | 9,420   | 35      | 479    |
| 18         | 2,720     | 73,000  | 320     | 9,180   | ...     | ...    |
| 19         | 2,680     | 72,400  | 313     | 8,640   | 38      | 505    |
| 20         | 2,550     | 67,100  | 310     | 8,550   | ...     | ...    |

| 区 分        | キ ャ ベ ツ |           | ち ん げ ん さ い |        | ほ う れ ん そ う |         |
|------------|---------|-----------|-------------|--------|-------------|---------|
|            | 作 付 面 積 | 収 穫 量     | 作 付 面 積     | 収 穫 量  | 作 付 面 積     | 収 穫 量   |
| 全 国 平 . 20 | 33,000  | 1,389,000 | 2,410       | 50,300 | 22,500      | 292,700 |
| 青 森 平 . 16 | 606     | 20,400    | 13          | 173    | r 263       | r 2550  |
| 17         | 561     | 18,400    | 13          | 162    | 253         | 2,410   |
| 18         | 569     | 19,700    | ...         | ...    | 250         | 2,440   |
| 19         | 568     | 19,200    | 15          | 170    | 242         | 2,290   |
| 20         | 591     | 19,300    | ...         | ...    | 247         | 2,380   |

| 区 分        | ふ き     |        | み つ ば   |        | し ゅ ん ぎ く |        |
|------------|---------|--------|---------|--------|-----------|--------|
|            | 作 付 面 積 | 収 穫 量  | 作 付 面 積 | 収 穫 量  | 作 付 面 積   | 収 穫 量  |
| 全 国 平 . 20 | 716     | 15,600 | 1,170   | 17,500 | 2,380     | 38,800 |
| 青 森 平 . 16 | 14      | 120    | 11      | 138    | r 46      | r 466  |
| 17         | ...     | ...    | 11      | 142    | ...       | ...    |
| 18         | ...     | ...    | ...     | ...    | 46        | 483    |
| 19         | 15      | 129    | 12      | 150    | 44        | 444    |
| 20         | ...     | ...    | ...     | ...    | 46        | 447    |

## (4) 野 菜 (続)

| 区 分 |         | セ ル リ ー |        | ア ス パ ラ ガ ス |        | カ リ フ ラ ワ ー |        |
|-----|---------|---------|--------|-------------|--------|-------------|--------|
|     |         | 作 付 面 積 | 収 穫 量  | 作 付 面 積     | 収 穫 量  | 作 付 面 積     | 収 穫 量  |
| 全 青 | 国 平 .20 | 657     | 34,200 | 6,540       | 30,800 | 1,360       | 24,500 |
|     | 森 平 .16 | 8       | 112    | 184         | 704    | 24          | 271    |
|     | 17      | ...     | ...    | ...         | ...    | ...         | ...    |
|     | 18      | ...     | ...    | ...         | ...    | ...         | ...    |
|     | 19      | 9       | 115    | 181         | 744    | 22          | 240    |
|     | 20      | ...     | ...    | ...         | ...    | ...         | ...    |

| 区 分 |         | ブ ロ ッ コ リ ー |         | レ タ ス   |         | ね ぎ     |         |
|-----|---------|-------------|---------|---------|---------|---------|---------|
|     |         | 作 付 面 積     | 収 穫 量   | 作 付 面 積 | 収 穫 量   | 作 付 面 積 | 収 穫 量   |
| 全 青 | 国 平 .20 | 12,700      | 136,900 | 20,600  | 544,300 | 23,000  | 510,200 |
|     | 森 平 .16 | 136         | 979     | 123     | 2,150   | 549     | 15,200  |
|     | 17      | ...         | ...     | 113     | 1,940   | 534     | 14,600  |
|     | 18      | 146         | 1,100   | 115     | 2,060   | 544     | 14,900  |
|     | 19      | 143         | 1,040   | 116     | 2,250   | 548     | 14,600  |
|     | 20      | ...         | ...     | 126     | 2,470   | 574     | 15,500  |

| 区 分 |         | に ら     |        | た ま ね ぎ |           | に ん に く |        |
|-----|---------|---------|--------|---------|-----------|---------|--------|
|     |         | 作 付 面 積 | 収 穫 量  | 作 付 面 積 | 収 穫 量     | 作 付 面 積 | 収 穫 量  |
| 全 青 | 国 平 .20 | 2,240   | 65,300 | 24,100  | 1,271,000 | 2,050   | 19,700 |
|     | 森 平 .16 | 28      | 298    | 21      | 370       | 1,290   | 14,400 |
|     | 17      | ...     | ...    | 21      | 357       | 1,310   | 13,700 |
|     | 18      | ...     | ...    | 22      | 398       | 1,320   | 14,200 |
|     | 19      | 26      | 268    | 21      | 401       | 1,350   | 13,900 |
|     | 20      | ...     | ...    | 25      | 480       | 1,360   | 14,300 |

| 区 分 |         | き ゅ う り |         | か ぼ ち ゃ |         | な す     |         |
|-----|---------|---------|---------|---------|---------|---------|---------|
|     |         | 作 付 面 積 | 収 穫 量   | 作 付 面 積 | 収 穫 量   | 作 付 面 積 | 収 穫 量   |
| 全 青 | 国 平 .20 | 12,500  | 627,400 | 18,000  | 242,800 | 10,600  | 365,900 |
|     | 森 平 .16 | 235     | 7,710   | 303     | 4,230   | 181     | 2,440   |
|     | 17      | 232     | 7,200   | 274     | 3,730   | 175     | 2,300   |
|     | 18      | 228     | 7,120   | 256     | 3,370   | 169     | 2,230   |
|     | 19      | 225     | 6,840   | 257     | 3,320   | 175     | 2,290   |
|     | 20      | 221     | 6,780   | 254     | 3,300   | 175     | 2,240   |

しゅんぎく及びブロッコリーは、平成17年度産は非主産県。

| 区 分 |         | ト マ ト   |         | ピ ー マ ン |         | ス イ ー ト コ ー ン |         |
|-----|---------|---------|---------|---------|---------|---------------|---------|
|     |         | 作 付 面 積 | 収 穫 量   | 作 付 面 積 | 収 穫 量   | 作 付 面 積       | 収 穫 量   |
| 全 青 | 国 平 .20 | 12,500  | 732,800 | 3,460   | 150,300 | 25,800        | 266,000 |
|     | 森 平 .16 | 418     | 22,300  | 94      | 3,100   | 537           | 3,910   |
|     | 17      | 407     | 20,900  | 93      | 3,070   | 519           | 3,600   |
|     | 18      | 405     | 20,800  | 94      | 3,060   | 509           | 3,660   |
|     | 19      | 410     | 21,000  | 99      | 3,180   | 518           | 3,760   |
|     | 20      | 414     | 20,800  | 101     | 3,390   | 515           | 3,240   |

## (4) 野 菜 ( 続 )

| 区 分        | さ や い ん げ ん |         | さ や え ん ど う |        | そ ら ま め |        |
|------------|-------------|---------|-------------|--------|---------|--------|
|            | 作 付 面 積     | 収 穫 量   | 作 付 面 積     | 収 穫 量  | 作 付 面 積 | 収 穫 量  |
| 全 国 平 . 20 | 7,030       | 50,900  | 4,310       | 28,600 | 2,450   | 21,100 |
| 青 森 平 . 16 | r 178       | r 1,280 | 121         | 552    | 32      | 354    |
| 17         | 173         | 1,240   | 118         | 550    | ...     | ...    |
| 18         | 171         | 1,230   | 115         | 539    | ...     | ...    |
| 19         | 173         | 1,220   | 105         | 490    | 29      | 290    |
| 20         | 164         | 1,230   | 97          | 431    | ...     | ...    |

| 区 分        | え だ ま め |        | い ち ご   |         | メ ロ ン   |         |
|------------|---------|--------|---------|---------|---------|---------|
|            | 作 付 面 積 | 収 穫 量  | 作 付 面 積 | 収 穫 量   | 作 付 面 積 | 収 穫 量   |
| 全 国 平 . 20 | 13,000  | 74,200 | 6,470   | 190,700 | 9,210   | 208,500 |
| 青 森 平 . 16 | 337     | 2,180  | 131     | 1,580   | 872     | 15,000  |
| 17         | 329     | 2,080  | ...     | ...     | 818     | 14,000  |
| 18         | 326     | 2,050  | ...     | ...     | 773     | 12,800  |
| 19         | 356     | 2,130  | 128     | 1,490   | 771     | 13,100  |
| 20         | 325     | 1,790  | ...     | ...     | 750     | 12,100  |

| 区 分        | す い か   |         |
|------------|---------|---------|
|            | 作 付 面 積 | 収 穫 量   |
| 全 国 平 . 20 | 12,300  | 402,000 |
| 青 森 平 . 16 | 370     | 10,100  |
| 17         | 354     | 10,100  |
| 18         | 344     | 10,100  |
| 19         | 344     | 10,300  |
| 20         | 342     | 9,950   |

資料 東北農政局青森農政事務所「青森農林水産統計年報」

注：1. 平成16年産及び19年産は全国の都道府県を対象に調査。その中間年については、主産県調査として実施しているため、調査対象府県となっていない品目については、関係機関・団体等からの情報収集、巡回・見積もり等により取りまとめた。

2. 「r」を付した数値は改定値である。

## (5) 飼 料 作 物

単位 { 作 付 面 積 : ha  
10a当たり収量 : kg  
収 穫 量 : t

| 区 分       | 青 刈 り と う も ろ こ し |            |           | 牧 草     |            |
|-----------|-------------------|------------|-----------|---------|------------|
|           | 作 付 面 積           | 10 a 当たり収量 | 収 穫 量     | 作 付 面 積 | 収 穫 量      |
| 全 国 平 .20 | 90,800            | 5,430      | 4,933,000 | 769,000 | 28,805,000 |
| 東 北 平 .20 | 12,300            | 4,770      | 586,600   | 97,900  | 3,545,000  |
| 青 森       |                   |            |           |         |            |
| 平 .16     | 2,220             | 5,800      | 128,800   | 20,600  | 811,100    |
| 17        | 2,230             | 5,580      | 124,400   | 20,600  | 774,000    |
| 18        | 2,260             | 5,380      | 121,600   | 20,600  | 730,000    |
| 19        | 2,240             | 5,290      | 118,500   | 20,700  | 712,100    |
| 20        | 2,120             | 5,240      | 111,100   | 20,700  | 732,800    |

資料 東北農政局青森農政事務所「青森農林水産統計年報」

## (6) 果 樹

## りんご

単位 { 結果樹面積 : ha  
収 穫 量 : t

| 区 分       | 計      |         | ふ じ    |         | ジョナゴールド |        | 王 林   |        | つ が る |         | そ の 他 |        |
|-----------|--------|---------|--------|---------|---------|--------|-------|--------|-------|---------|-------|--------|
|           | 結果樹面積  | 収穫量     | 結果樹面積  | 収穫量     | 結果樹面積   | 収穫量    | 結果樹面積 | 収穫量    | 結果樹面積 | 収穫量     | 結果樹面積 | 収穫量    |
| 全 国 平 .20 | 39,500 | 910,700 | 20,300 | 505,800 | 3,400   | 80,000 | 3,490 | 74,200 | 5,320 | 105,400 | ...   | ...    |
| 青 森       |        |         |        |         |         |        |       |        |       |         |       |        |
| 平 .16     | 21,500 | 412,400 | 10,300 | 214,500 | 2,710   | 58,700 | 2,480 | 40,100 | 2,370 | 43,500  | -     | -      |
| 17        | 21,400 | 423,400 | 10,300 | 218,300 | 2,680   | 55,100 | 2,470 | 49,300 | 2,350 | 43,300  | 3,600 | 57,500 |
| 18        | 21,300 | 441,500 | 10,300 | 226,100 | 2,650   | 61,000 | 2,430 | 48,800 | 2,350 | 45,300  | 3,610 | 60,300 |
| 19        | 21,200 | 457,900 | 10,200 | 239,700 | 2,630   | 58,100 | 2,420 | 50,100 | 2,340 | 48,000  | ...   | ...    |
| 20        | 20,900 | 493,200 | 10,100 | 256,500 | 2,570   | 62,700 | 2,390 | 52,800 | 2,330 | 51,000  | ...   | ...    |

資料 東北農政局青森農政事務所「青森農林水産統計年報」

注：各表の統計数値はラウンドしているので，計と内訳は一致しない場合がある。



## 4 主要農業機械普及台数（販売農家）

（単位：台）

| 区 分      | 乗 用 型 ト ラ ク タ ー |           |           | 動力防除機     | 乗用車スピー<br>ドプレイヤー | 動力田植機     | コンバイン   |
|----------|-----------------|-----------|-----------|-----------|------------------|-----------|---------|
|          | 15 P S 未満       | 15 ～ 30   | 30 P S 以上 |           |                  |           |         |
| 全 国 平・17 | 356,921         | 1,142,656 | 411,147   | 1,185,185 | 70,909           | 1,232,016 | 972,168 |
| 東 北 平・17 | 46,647          | 209,094   | 86,774    | 187,323   | 21,016           | 238,960   | 155,629 |
| 青 森 平・17 | 5,983           | 24,922    | 16,856    | 23,223    | 7,339            | 26,172    | 15,256  |

資料 東北農政局青森農政事務所

注：(1) 2005年農林業センサス結果による。

(2) 全国の動力田植機、コンバインには、沖縄県を含まない。

## 5 米の集荷実績の推移

（単位：玄米t）

| 区 分 | 17年産米   |        | 18年産米     |        | 19年産米   |        | 20年産米   |       |
|-----|---------|--------|-----------|--------|---------|--------|---------|-------|
|     | 集 荷 量   | 政 府 米  | 集 荷 量     | 政 府 米  | 集 荷 量   | 政 府 米  | 集 荷 量   | 政 府 米 |
| 東 青 | 14,648  |        | r 14,694  |        | 13,359  |        | 13,352  |       |
| 中 南 | 30,383  |        | r 28,040  |        | 26,529  |        | 26,484  |       |
| 西 北 | 88,251  |        | r 88,189  |        | 81,063  |        | 76,772  |       |
| 上 北 | 36,504  |        | r 32,365  |        | 25,388  |        | 28,921  |       |
| 下 北 | 385     |        | r 355     |        | 237     |        | 227     |       |
| 三 八 | 11,353  |        | r 9,236   |        | 8,591   |        | 9,548   |       |
| 計   | 181,524 | 31,100 | r 172,879 | 10,000 | 155,168 | 12,900 | 155,303 | 9,249 |

資料 県農産園芸課

注：(1) 集荷量は加工用を含む「うるち米」の合計値である。

(2) 政府米の欄は集荷量のうち、政府に売り渡した分とした。なお、平成16年産米から制度改正により政府米以外は「民間流通米」と称される。

(3) ラウンドの関係で、計と内訳が一致しないことがある。

(4) 「r」を付した数値は改定値である。

## 6 年産別青森りんご販売数量及び金額の推移

（単位：t, 円/kg, 千円）

| 区 分     |     | 平成 16 年 産  | 17         | 18         | 19         | 20         |
|---------|-----|------------|------------|------------|------------|------------|
| 県 外 出 荷 | 数 量 | 267,724    | 270,487    | 294,887    | 297,834    | 312,042    |
|         | 価 格 | 314        | 266        | 289        | 285        | 234        |
|         | 金 額 | 84,101,861 | 71,944,165 | 85,145,125 | 84,739,935 | 73,168,574 |
| 県 内 販 売 | 数 量 | 17,138     | 18,369     | 18,306     | 19,116     | 20,667     |
|         | 価 格 | 186        | 158        | 164        | 175        | 129        |
|         | 金 額 | 3,191,096  | 2,896,791  | 3,008,591  | 3,341,477  | 2,670,176  |
| 加 工     | 数 量 | 88,643     | 67,609     | 73,347     | 87,541     | 118,507    |
|         | 価 格 | 34         | 37         | 40         | 38         | 22         |
|         | 金 額 | 3,003,058  | 2,511,725  | 2,898,430  | 3,303,741  | 2,561,259  |
| 合 計     | 数 量 | 373,505    | 356,465    | 386,540    | 404,491    | 451,216    |
|         | 価 格 | 242        | 217        | 236        | 226        | 174        |
|         | 金 額 | 90,296,015 | 77,352,681 | 91,052,146 | 91,385,153 | 78,400,009 |

資料 県りんご果樹課「りんご流通対策要項」

注：加工には県外加工も含む。

## 7 青森りんご加工実績の推移

（単位：t）

| 年 産   | 用 途 | ポ イ ル<br>ジ ャ ム 用 | 果 汁 用   | 缶 詰 用 | そ の 他 | 合 計     | 生 産 量   |
|-------|-----|------------------|---------|-------|-------|---------|---------|
| 平成16年 | 実 績 | 1,435            | 74,113  | 2,860 | 1,045 | 79,453  | 412,400 |
|       | %   | 1.8              | 93.3    | 3.6   | 1.3   | 100.0   |         |
| 17    | 実 績 | 518              | 57,029  | 2,816 | 2,391 | 62,754  | 423,400 |
|       | %   | 0.8              | 90.9    | 4.5   | 3.8   | 100.0   |         |
| 18    | 実 績 | 554              | 61,957  | 3,392 | 1,746 | 67,649  | 441,500 |
|       | %   | 0.8              | 91.6    | 5     | 2.6   | 100.0   |         |
| 19    | 実 績 | 516              | 77,379  | 3,287 | 1,956 | 83,138  | 457,900 |
|       | %   | 0.6              | 93.1    | 4     | 2.3   | 100.0   |         |
| 20    | 実 績 | 388              | 110,224 | 3,032 | 1,839 | 115,483 | 493,200 |
|       | %   | 0.3              | 95.4    | 2.6   | 1.6   | 100.0   |         |

資料 県りんご果樹課「りんご流通対策要項」

注：県内の加工場で処理されたものであり、16年産180トン、17年産328トン、18年産524トン、19年産568トン、20年産666トンの県外産原料が含まれている。

## 8 主要家畜の飼養戸数及び頭羽数

「畜産統計調査」結果による。

飼養戸数：戸  
飼養頭数：頭  
飼養羽数：1,000羽

|         | 乳 用 牛 |         |        | 肉 用 牛 |         | 豚    |         | 採卵鶏（種鶏を除く） |         |       | ブロイラー |       |
|---------|-------|---------|--------|-------|---------|------|---------|------------|---------|-------|-------|-------|
|         | 飼養戸数  | 飼 養 頭 数 |        | 飼養戸数  | 飼 養 頭 数 | 飼養戸数 | 飼養頭数    | 飼養戸数       | 飼 養 羽 数 |       | 飼養戸数  | 飼養羽数  |
|         |       | 計       | 2歳以上   |       |         |      |         |            | 計       | 成鶏めす  |       |       |
| 青 森     |       |         |        |       |         |      |         |            |         |       |       |       |
| 平成 16 年 | 350   | 13,700  | 12,200 | 1,450 | 56,700  | 216  | 389,300 | 45         | 5,711   | 4,617 | 54    | 5,084 |
| 17      | 324   | 16,700  | 11,500 | 1,360 | 56,500  | ...  | ...     | ...        | ...     | ...   | 53    | 5,060 |
| 18      | 319   | 16,500  | 11,500 | 1,340 | 57,900  | 191  | 377,500 | 38         | 6,031   | 4,755 | 60    | 5,809 |
| 19      | 311   | 15,800  | 11,200 | 1,330 | 60,100  | 182  | 386,400 | 38         | 6,088   | 4,828 | 56    | 5,861 |
| 20      | 306   | 15,100  | 10,900 | 1,310 | 60,200  | 171  | 402,800 | 31         | 5,884   | 4,624 | 53    | 5,699 |
| 21      | 301   | 14,400  | 10,400 | 1,310 | 61,800  | 163  | 386,600 | 29         | 6,267   | 4,910 | 58    | 6,105 |

資料 東北農政局青森農政事務所「青森農林水産統計年報」

注：平成17年は農林業センサス実施年であることから豚、採卵鶏調査を休止している。

## 9 と 畜 検 査 頭 数 の 推 移

| 年 ・ 月    | 牛      | と | く   | 馬     | 豚       | め | ん | 羊  | 山 | 羊 |
|----------|--------|---|-----|-------|---------|---|---|----|---|---|
| 平成 16 年度 | 24,044 |   | 106 | 1,395 | 934,229 |   |   | 48 |   | 6 |
| 17       | 25,191 |   | 155 | 1,446 | 921,842 |   |   | 34 |   | 6 |
| 18       | 25,835 |   | 178 | 1,429 | 919,087 |   |   | 26 |   | 5 |
| 19       | 27,591 |   | 180 | 1,268 | 927,922 |   |   | 26 |   | 3 |
| 20       | 28,463 |   | 187 | 1,266 | 945,215 |   |   | 37 |   | 8 |
| 20 年 4 月 | 2,426  |   | 14  | 118   | 77,556  |   |   | 3  |   | 0 |
| 5        | 2,312  |   | 18  | 78    | 74,975  |   |   | 0  |   | 0 |
| 6        | 2,435  |   | 14  | 80    | 74,966  |   |   | 0  |   | 1 |
| 7        | 2,508  |   | 22  | 91    | 81,125  |   |   | 2  |   | 0 |
| 8        | 2,350  |   | 13  | 132   | 76,605  |   |   | 1  |   | 0 |
| 9        | 2,485  |   | 16  | 90    | 79,596  |   |   | 7  |   | 1 |
| 10       | 2,507  |   | 14  | 100   | 87,640  |   |   | 21 |   | 0 |
| 11       | 2,371  |   | 18  | 88    | 78,096  |   |   | 0  |   | 1 |
| 12       | 2,305  |   | 17  | 206   | 85,181  |   |   | 1  |   | 0 |
| 21 年 1 月 | 2,205  |   | 12  | 78    | 79,529  |   |   | 0  |   | 3 |
| 2        | 2,202  |   | 13  | 88    | 74,175  |   |   | 1  |   | 0 |
| 3        | 2,357  |   | 16  | 117   | 75,771  |   |   | 1  |   | 2 |

資料 県保健衛生課

## 10 月 別 食 鳥 検 査 羽 数 の 推 移

検査対象施設（年間30万羽超処理）

| 年 ・ 月    | ブ | ロ | イ | ラ | ー | 成          | 鶏         | 合 | 計          |
|----------|---|---|---|---|---|------------|-----------|---|------------|
| 平成 16 年度 |   |   |   |   |   | 37,056,107 | 5,155,753 |   | 42,211,860 |
| 17       |   |   |   |   |   | 38,950,388 | 5,268,983 |   | 44,219,371 |
| 18       |   |   |   |   |   | 39,801,886 | 5,236,613 |   | 45,038,499 |
| 19       |   |   |   |   |   | 40,474,534 | 5,464,896 |   | 45,939,430 |
| 20       |   |   |   |   |   | 41,037,906 | 5,590,198 |   | 46,628,104 |
| 20 年 4 月 |   |   |   |   |   | 3,438,924  | 534,693   |   | 3,973,617  |
| 5        |   |   |   |   |   | 3,438,527  | 426,038   |   | 3,864,565  |
| 6        |   |   |   |   |   | 3,223,221  | 484,501   |   | 3,707,722  |
| 7        |   |   |   |   |   | 3,295,826  | 507,706   |   | 3,803,532  |
| 8        |   |   |   |   |   | 3,191,209  | 331,743   |   | 3,522,952  |
| 9        |   |   |   |   |   | 3,460,400  | 487,502   |   | 3,947,902  |
| 10       |   |   |   |   |   | 3,675,568  | 428,771   |   | 4,104,339  |
| 11       |   |   |   |   |   | 3,399,597  | 394,293   |   | 3,793,890  |
| 12       |   |   |   |   |   | 3,866,146  | 578,107   |   | 4,444,253  |
| 21 年 1 月 |   |   |   |   |   | 3,418,475  | 347,896   |   | 3,766,371  |
| 2        |   |   |   |   |   | 3,182,160  | 494,403   |   | 3,676,563  |
| 3        |   |   |   |   |   | 3,447,853  | 574,545   |   | 4,022,398  |

資料 県保健衛生課

## 11 肥料流通実数量の推移

(単位：t)

| 肥料の種類  |          |    | 15 肥 年 度 | 16 肥 年 度 | 17 肥 年 度 | 18 肥 年 度 | 19 肥 年 度 |
|--------|----------|----|----------|----------|----------|----------|----------|
| 窒素質    | 硫酸アンモニア  |    | 2,811    | 2,765    | 2,126    | 1,191    | 988      |
|        | 硝酸アンモニア  |    | 2,193    | 1,965    | 1,213    | 1,423    | 1,483    |
|        | 塩化アンモニア  |    | 16       | 16       | 571      | 0        | 0        |
|        | 硝石       |    | 60       | 21       | 0        | 0        | 0        |
|        | 石灰窒素     |    | 2,207    | 2,258    | 1,945    | 1,529    | 2,303    |
|        | 硝酸石灰     |    | 493      | 358      | 396      | 417      | 410      |
|        | その他の窒素   |    | 460      | 558      | 562      | 1,077    | 1,806    |
| 小計     |          |    | 8,240    | 7,941    | 6,814    | 5,636    | 6,991    |
| りん酸質   | 過りん酸重    | 石灰 | 2,577    | 2,720    | 2,255    | 2,374    | 2,333    |
|        | 過りん酸重    | 石灰 | 5,524    | 4,980    | 3,818    | 3,845    | 4,242    |
|        | 過りん酸重    | 石灰 | 3,590    | 3,150    | 3,476    | 3,388    | 3,195    |
|        | 過りん酸重    | 石灰 | 522      | 507      | 347      | 364      | 594      |
|        | その他のりん酸  |    | 4,439    | 4,189    | 4,260    | 3,451    | 4,215    |
| 小計     |          |    | 16,652   | 15,545   | 14,155   | 13,421   | 14,578   |
| 加里質    | 塩化加里     |    | 1,275    | 1,289    | 1,117    | 1,230    | 531      |
|        | 硫酸加里     |    | 721      | 410      | 660      | 576      | 508      |
|        | その他の加里   |    | 329      | 330      | 127      | 114      | 104      |
|        | 小計       |    | 2,325    | 2,029    | 1,905    | 1,921    | 1,144    |
| 単肥計    |          |    | 27,218   | 25,515   | 22,874   | 20,979   | 22,712   |
| 複合     | 高化成      |    | 47,881   | 43,189   | 41,810   | 41,628   | 45,447   |
|        | NK化成     |    | 3,596    | 4,813    | 4,597    | 3,115    | 4,817    |
|        | 低化成      |    | 8,505    | 7,659    | 6,335    | 6,850    | 3,507    |
|        | 配合肥料     |    | 24,282   | 24,505   | 24,390   | 22,252   | 22,613   |
|        | 液体肥料     |    | 1,704    | 1,523    | 1,616    | 1,732    | 1,188    |
| 複合小計   |          |    | 85,967   | 81,690   | 78,749   | 75,576   | 77,572   |
| 単肥・複合計 |          |    | 113,185  | 107,205  | 101,623  | 96,555   | 100,284  |
| 石灰質    | 生石灰      |    | 1,954    | 1,979    | 1,630    | 1,777    | 1,842    |
|        | 消石灰      |    | 3,614    | 3,765    | 3,385    | 2,680    | 2,757    |
|        | 炭酸石灰     |    | 11,911   | 9,892    | 9,366    | 10,396   | 9,666    |
|        | 副産石灰     |    | 1,678    | 2,109    | 2,785    | 2,783    | 3,387    |
|        | 混合石灰     |    | 1,630    | 1,599    | 301      | 505      | 702      |
|        | けい酸石灰    |    | 4,247    | 3,818    | 3,811    | 3,727    | 3,204    |
| 小計     |          |    | 25,033   | 23,163   | 21,278   | 21,868   | 21,558   |
| 苦・マ    | 苦土肥料     |    | 2,904    | 2,898    | 3,703    | 3,300    | 3,560    |
|        | マンガン肥料   |    | 190      | 299      | 350      | 382      | 316      |
|        | 小計       |    | 3,094    | 3,197    | 4,053    | 3,681    | 3,876    |
| 緩効性    | 被覆肥料     |    | 920      | 738      | 839      | 648      | 691      |
|        | 化学合成緩効性  |    | 3,376    | 3,168    | 3,977    | 3,301    | 4,971    |
|        | 硝酸化成抑制剤入 |    | 562      | 535      | 407      | 557      | 449      |
|        | 小計       |    | 4,858    | 4,440    | 5,223    | 4,507    | 6,112    |
| 合計     |          |    | 146,170  | 138,005  | 132,177  | 126,611  | 131,830  |

資料 県食の安全・安心推進課

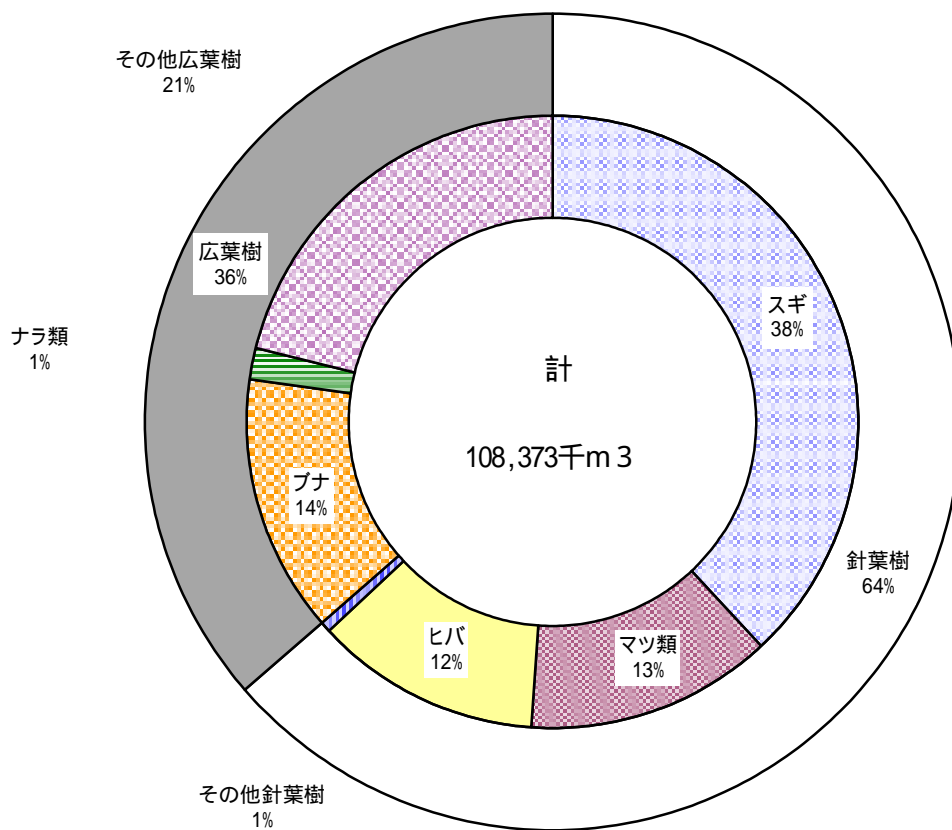
注：肥料年度... 7月～6月



## 第7章 林 業

この章には、林野面積、造林、特用林産物等に関する統計を掲載している。資料は、県林政課「青森県森林資源統計書」・「青森県における木材需給動向」・「青森県の森林・林業」・「青森県特用林産物統計」、東北農政局青森農政事務所「青森農林水産統計年報」による。

図7 樹種別蓄積（平成21年4月1日現在）



1 所有形態別林野面積の推移

(各年4月1日現在) (単位: ha)

| 区 分   | 総 数     | 国 有 林       |        |           |           |         |         |         | 民 有 林   |       |           |           |         |                       |         |               |         |
|-------|---------|-------------|--------|-----------|-----------|---------|---------|---------|---------|-------|-----------|-----------|---------|-----------------------|---------|---------------|---------|
|       |         | 地 元 利 用 林 野 |        |           |           | そ の 他   |         |         | 総 数     | 県有林   | 市 町 村 有 林 | 財 産 区 有 林 | 公 社 造 林 | 緑 資 源 造 林 (旧公 団 造 林 ) | 会 社 有 林 | そ の 他 法 人 有 林 | 個 人 有 林 |
|       |         | 総 数         | 分収造林   | 薪 炭 共 用 林 | 放 牧 共 用 林 | 一 般 林 野 | 官 行 造 林 | 官 行 造 林 |         |       |           |           |         |                       |         |               |         |
| 平成16年 | 638,099 | 397,547     | 30,013 | 15,764    | 12,364    | 1,885   | 364,612 | 2,922   | 240,552 | 5,590 | 12,256    | 12,743    | 10,003  | 11,274                | 14,255  | 9,467         | 164,964 |
| 17    | 636,653 | 397,077     | 29,981 | 15,729    | 12,367    | 1,885   | 364,541 | 2,555   | 239,576 | 5,561 | 12,512    | 12,628    | 10,457  | 11,542                | 14,056  | 9,647         | 163,171 |
| 18    | 636,248 | 396,992     | 29,427 | 15,663    | 13,340    | 424     | 364,886 | 2,679   | 239,545 | 5,580 | 12,764    | 12,778    | 10,581  | 11,661                | 14,145  | 9,783         | 162,254 |
| 19    | 636,494 | 396,949     | 28,200 | 15,640    | 12,136    | 424     | 366,083 | 2,666   | 239,545 | 5,580 | 12,764    | 12,778    | 10,581  | 11,661                | 14,145  | 9,783         | 162,254 |
| 20    | 636,494 | 396,949     | 28,200 | 15,640    | 12,136    | 424     | 366,083 | 2,666   | 239,545 | 5,580 | 12,764    | 12,778    | 10,581  | 11,661                | 14,145  | 9,783         | 162,254 |
| 21    | 635,871 | 396,481     | 27,770 | 15,324    | 12,022    | 424     | 366,351 | 2,360   | 239,390 | 5,423 | 13,373    | 12,743    | 10,547  | 11,765                | 14,122  | 9,681         | 161,736 |

資料 県林政課

注：民有林は「青森県森林資源統計書」，国有林は「東北森林管理局事業統計書」による。  
単位未満を四捨五入する関係で合計と内訳が一致しないものがある。

2 林種別・林相別面積及び蓄積

(平成21年4月1日現在) (単位: 面積: ha, 蓄積: 千m<sup>3</sup>)

| 区 分  |     | 總 数     | 立 木 地   |         |       |         |        |         | 無立木地  | 除 地    | 更新困難地 |
|------|-----|---------|---------|---------|-------|---------|--------|---------|-------|--------|-------|
|      |     |         | 人 工 林   |         |       | 天 然 林   |        |         |       |        |       |
|      |     |         | 總 数     | 針葉樹     | 広葉樹   | 總 数     | 針葉樹    | 広葉樹     |       |        |       |
| 總 数  | 面 積 | 635,882 | 270,802 | 268,989 | 1,813 | 339,889 | 76,035 | 263,855 | 4,111 | 20,814 | 266   |
|      | 蓄 積 | 108,373 | 53,862  | 52,224  | 1,638 | 54,505  | 16,717 | 37,787  | -     | 6      | -     |
| 民有林  | 面 積 | 239,390 | 135,138 | 133,786 | 1,352 | 100,527 | 17,069 | 83,458  | 3,460 | -      | 266   |
|      | 畜 積 | 44,206  | 30,800  | 30,677  | 123   | 13,406  | 3,440  | 9,966   | -     | -      | -     |
| 国有林  | 面 積 | 394,151 | 133,413 | 133,001 | 412   | 239,362 | 58,966 | 180,397 | 652   | 20,724 | -     |
|      | 蓄 積 | 63,749  | 22,644  | 21,149  | 1,495 | 41,099  | 13,278 | 27,821  | -     | 6      | -     |
| 官行造林 | 面 積 | 2,341   | 2,252   | 2,203   | 49    | -       | -      | -       | -     | 89     | -     |
|      | 蓄 積 | 417     | 417     | 398     | 19    | -       | -      | -       | -     | -      | -     |

資料 県林政課「青森県森林資源統計書」

注：官行造林は「計画外地」を除く。  
単位未満を四捨五入する関係で、合計と内訳が一致しないものがある。

3 樹 種 別 蓄 積

(平成21年4月1日現在) (単位: 千m<sup>3</sup>)

|       | 総 数     | 針 葉 樹  |        |       |       |        |       |           | 広 葉 樹  |        |       |           | ha 当 たり 蓄 積 (m <sup>3</sup> ) |
|-------|---------|--------|--------|-------|-------|--------|-------|-----------|--------|--------|-------|-----------|-------------------------------|
|       |         | 総 数    | ス ギ    | アカマツ  | クロマツ  | ヒ バ    | カラマツ  | その他 針 葉 樹 | 総 数    | ブ ナ    | ナラ類   | その他 広 葉 樹 |                               |
| 総 数   | 108,373 | 68,942 | 41,239 | 8,123 | 2,442 | 12,843 | 3,650 | 644       | 39,425 | 14,817 | 1,721 | 22,886    | 170                           |
| 民 有 林 | 44,206  | 34,118 | 24,661 | 6,004 | 1,635 | 213    | 1,449 | 156       | 10,089 | -      | -     | 10,089    | 185                           |
| 国 有 林 | 63,749  | 34,427 | 16,379 | 2,052 | 804   | 12,631 | 2,072 | 489       | 29,316 | 14,817 | 1,721 | 12,778    | 162                           |
| 官行造林  | 417     | 398    | 200    | 67    | 3     | 0      | 129   | -         | 19     | -      | -     | 19        | 178                           |

資料 県林政課「青森県森林資源統計書」

注：民有林のその他広葉樹にはブナ・ナラ類を含む。  
単位未満を四捨五入する関係で、合計と内訳が一致しないものがある。

## 4 市町村別・所有別林野面積（現況森林面積・森林以外の草生地）

（単位：ha）

| 区 分         | 計          | 国         | 有         |            | 民       |           |            |     |
|-------------|------------|-----------|-----------|------------|---------|-----------|------------|-----|
|             |            |           | 林         | 野 庁        | 小 計     | 緑資源公団     | 公 有        | 私 有 |
| 全東青農        | 24,860,941 | 7,346,314 | 7,069,629 | 17,514,627 | 542,407 | 3,335,905 | 13,636,315 |     |
| 業 地 域       | 4,622,332  | 1,956,636 | 1,939,254 | 2,665,696  | 83,907  | 506,491   | 2,075,298  |     |
|             | 630,080    | 381,071   | 378,250   | 249,009    | 13,228  | 41,444    | 194,337    |     |
| 東 西 中 上 下 三 | 110,129    | 65,681    | 65,354    | 44,448     | 3,136   | 7,455     | 33,857     |     |
| 市           | 108,918    | 82,758    | 82,758    | 26,160     | 1,090   | 6,182     | 18,888     |     |
| 部           | 99,071     | 70,125    | 69,688    | 28,946     | 1,575   | 5,292     | 22,079     |     |
| 市           | 118,745    | 61,662    | 61,327    | 57,083     | 3,451   | 8,988     | 44,644     |     |
| 市           | 118,823    | 85,972    | 84,262    | 32,851     | 775     | 4,413     | 27,663     |     |
| 市           | 74,394     | 14,873    | 14,861    | 59,521     | 3,201   | 9,114     | 47,206     |     |
| 市           | 56,208     | 29,830    | 29,510    | 26,378     | 1,771   | 4,684     | 19,923     |     |
| 市           | 23,943     | 14,479    | 14,454    | 9,464      | 83      | 1,232     | 8,149      |     |
| 市           | 6,054      | 1,857     | 1,855     | 4,197      | -       | 570       | 3,627      |     |
| 市           | 9,591      | 6,953     | 6,931     | 2,638      | 79      | 270       | 2,289      |     |
| 市           | 8,298      | 5,669     | 5,668     | 2,629      | 4       | 392       | 2,233      |     |
| 市           | 10,590     | 12        | -         | 10,578     | -       | 586       | 9,992      |     |
| 市           | 14,426     | 8,479     | 8,479     | 5,947      | 496     | 761       | 4,690      |     |
| 市           | 21,260     | 15,238    | 15,238    | 6,022      | 155     | 1,832     | 4,035      |     |
| 市           | 48,285     | 26,767    | 26,767    | 21,518     | 1,625   | 4,126     | 15,767     |     |
| 市           | 2,279      | 321       | 88        | 1,958      | -       | 722       | 1,236      |     |
| 市           | 73,059     | 57,733    | 57,407    | 15,326     | 470     | 2,677     | 12,179     |     |
| 市           | 3,941      | 933       | 933       | 3,008      | -       | 1,684     | 1,324      |     |
| 市           | 25,194     | 19,428    | 19,428    | 5,766      | 594     | 2,233     | 2,939      |     |
| 市           | 14         | -         | -         | 14         | -       | -         | 14         |     |
| 市           | 16,135     | 12,107    | 12,107    | 4,028      | 499     | 1,834     | 1,695      |     |
| 市           | 9,045      | 7,321     | 7,321     | 1,724      | 95      | 399       | 1,230      |     |
| 市           | 17,360     | 4,368     | 4,368     | 12,992     | 1,035   | 1,468     | 10,489     |     |
| 市           | 10,486     | 8,944     | 8,944     | 1,542      | 13      | 477       | 1,052      |     |
| 市           | 6,028      | 4,953     | 4,948     | 1,075      | -       | 52        | 1,023      |     |
| 市           | 20,047     | 17,586    | 17,584    | 2,461      | 317     | 774       | 1,370      |     |
| 市           | 26,472     | 18,517    | 18,517    | 7,955      | 793     | 1,526     | 5,636      |     |
| 市           | 42,446     | 35,119    | 35,119    | 7,327      | 117     | 979       | 6,231      |     |
| 市           | 22,801     | 20,310    | 19,898    | 2,491      | 187     | 135       | 2,169      |     |
| 市           | -          | -         | -         | -          | -       | -         | -          |     |
| 市           | 12,707     | 7,429     | 7,429     | 5,278      | 215     | 931       | 4,132      |     |
| 市           | -          | -         | -         | -          | -       | -         | -          |     |
| 市           | -          | -         | -         | -          | -       | -         | -          |     |
| 市           | 130        | -         | -         | 130        | -       | 63        | 67         |     |
| 市           | 14,669     | 12,951    | 12,951    | 1,718      | 25      | 98        | 1,595      |     |
| 市           | 5,520      | 1,875     | 1,875     | 3,645      | 369     | 466       | 2,810      |     |
| 市           | 22,183     | 13,930    | 13,930    | 8,253      | 336     | 1,007     | 6,910      |     |
| 市           | 2,807      | -         | -         | 2,807      | -       | 14        | 2,793      |     |
| 市           | 9,633      | 4,820     | 4,820     | 4,813      | 99      | 1,204     | 3,510      |     |
| 市           | 14,019     | 5,890     | 5,888     | 8,129      | 703     | 691       | 6,735      |     |
| 市           | 12,643     | 8,059     | 7,959     | 4,584      | 319     | 640       | 3,625      |     |
| 市           | 1,376      | -         | -         | 1,376      | -       | 118       | 1,258      |     |
| 市           | 240        | -         | -         | 240        | -       | 104       | 136        |     |
| 市           | 1,136      | -         | -         | 1,136      | -       | 14        | 1,122      |     |
| 市           | 3,814      | 3,195     | 3,195     | 619        | -       | 196       | 423        |     |
| 市           | 23,631     | 8,946     | 7,566     | 14,685     | 305     | 1,142     | 13,238     |     |
| 市           | 6,449      | 5,080     | 5,076     | 1,369      | -       | 360       | 1,009      |     |
| 市           | 11,870     | 11,018    | 11,018    | 852        | -       | 38        | 814        |     |
| 市           | 9,852      | 1,552     | 1,552     | 8,300      | 609     | 798       | 6,893      |     |
| 市           | 9,345      | -         | -         | 9,345      | -       | 1,112     | 8,233      |     |
| 市           | 19,542     | 9,893     | 9,893     | 9,649      | 232     | 2,384     | 7,033      |     |
| 市           | 7,833      | 69        | 69        | 7,764      | 335     | 1,279     | 6,150      |     |
| 市           | 4,371      | -         | -         | 4,371      | 138     | 1,064     | 3,169      |     |
| 市           | 1,640      | 69        | 69        | 1,571      | 197     | 198       | 1,176      |     |
| 市           | 1,822      | -         | -         | 1,822      | -       | 17        | 1,805      |     |
| 市           | 5,554      | 103       | 103       | 5,451      | 116     | 1,354     | 3,981      |     |
| 市           | 11,678     | 3,244     | 3,244     | 8,434      | 1,909   | 1,601     | 4,924      |     |

資料 東北農政局青森農政事務所「青森農林水産統計年報」

注：2005年農林業センサス「農山村地域調査」結果による。市町村は2月1日現在。

5 年度別木材需給の推移

(単位：千m<sup>3</sup>)

| 年 次   | 供 給 |       |       |       |   | 需 要 |       |       |       |   |
|-------|-----|-------|-------|-------|---|-----|-------|-------|-------|---|
|       | 総 数 | 素 材   | 国 産 材 | 外 材   | 材 | 総 数 | 素 材   | 国 産 材 | 外 材   | 材 |
|       |     | 生 産 量 | 移 入 量 | 入 荷 量 |   |     | 需 要 量 | 移 出 量 | 移 出 量 |   |
| 平成14年 | 750 | 493   | 37    | 220   |   | 750 | 641   | 84    | 25    |   |
| 15    | 677 | 517   | 32    | 128   |   | 677 | 539   | 119   | 19    |   |
| 16    | 721 | 552   | 34    | 135   |   | 721 | 551   | 146   | 24    |   |
| 17    | 709 | 581   | 37    | 91    |   | 709 | 516   | 180   | 13    |   |
| 18    | 693 | 568   | 54    | 71    |   | 693 | 502   | 182   | 9     |   |

資料 県林政課「青森県における木材需給動向」

6 利用別県内素材需要量の推移

(単位：千m<sup>2</sup>)

| 年 次 | 区 分        | 総 数 | 国 産 材 |       |       | 外 材 |
|-----|------------|-----|-------|-------|-------|-----|
|     |            |     | 総 数   | 針     | 広     | 総 数 |
| 14  | 総製材チップ板    | 641 | 446   | 329   | 117   | 195 |
|     |            | 433 | 242   | 231   | 11    | 191 |
|     |            | 204 | 201   | 98    | 103   | 3   |
|     |            | 4   | 3     | 0     | 3     | 1   |
| 15  | 総製材チップ板    | 539 | 430   | 321   | 109   | 109 |
|     |            | 339 | 231   | 226   | 5     | 108 |
|     |            | 195 | 195   | 95    | 100   | -   |
|     |            | 5   | 4     | 0     | 4     | 1   |
| 16  | 総製材チップ・合単板 | 551 | 440   | r 325 | r 115 | 111 |
|     |            | 332 | 223   | 220   | 3     | 109 |
|     |            | 219 | 217   | r 105 | r 112 | 2   |
| 17  | 総製材チップ・合単板 | 516 | 438   | r 316 | r 122 | 78  |
|     |            | 290 | 213   | 210   | 3     | 77  |
|     |            | 226 | 225   | r 106 | r 119 | 1   |
| 18  | 総製材チップ・合単板 | 502 | 440   | 326   | 114   | 62  |
|     |            | 276 | 216   | 213   | 3     | 60  |
|     |            | 226 | 224   | 113   | 111   | 2   |

資料 県林政課「青森県における木材需給動向」

注：「r」を付した数値は、改定値である。

7 民有造林の推移

(1) 資金種別造林実績

(単位：ha)

| 年度  |           | 平成15年 | 16  | 17  | 18  | 19  | 20  |
|-----|-----------|-------|-----|-----|-----|-----|-----|
| 種別  | 一般社       | 186   | 212 | 194 | 219 | 238 | 188 |
|     | 補助        | 0     | 0   | 0   | 0   | 0   | 0   |
| 小 計 |           | 186   | 212 | 194 | 219 | 238 | 188 |
| 融 資 | 緑 資 源 機 構 | 0     | 0   | 4   | 3   | 0   | 0   |
|     | 自 力       | 88    | 56  | 74  | 79  | 74  | 82  |
|     | 計         | 20    | 37  | 26  | 16  | 21  | 9   |
| 計   |           | 294   | 305 | 298 | 317 | 333 | 279 |

資料 県林政課「青森県の森林・林業」

注：1.融資に県営林を含む。自力に治山事業を含む。

2.部分林を含む。

3.樹下植栽は含まない。

(2) 樹種別造林実績

(単位：ha)

| 年度   |        | 平成15年 | 16  | 17  | 18  | 19  | 20  |
|------|--------|-------|-----|-----|-----|-----|-----|
| 種別   | ギ      | 189   | 183 | 147 | 189 | 160 | 164 |
|      | アカマツ   | 0     | 0   | 9   | 18  | 3   | 3   |
| クロマツ | ヒ      | 10    | 9   | 8   | 6   | 3   | 1   |
|      | その他針葉樹 | 45    | 79  | 64  | 58  | 59  | 32  |
| 広葉樹  | その他針葉樹 | 7     | 7   | 14  | 4   | 24  | 24  |
|      | 計      | 43    | 27  | 56  | 59  | 84  | 55  |
| 計    |        | 294   | 305 | 298 | 317 | 333 | 279 |

資料 県林政課「青森県の森林・林業」

注：部分林を含む。



## 8 特用林産物の生産量及び生産額の推移

(生産額単位: 百万円)

| 品 目      | 区 分    | 単 位 | 平成16年  |       | 17    |       | 18     |       | 19     |       | 20     |       |
|----------|--------|-----|--------|-------|-------|-------|--------|-------|--------|-------|--------|-------|
|          |        |     | 生 産 量  | 金 額   | 生 産 量 | 金 額   | 生 産 量  | 金 額   | 生 産 量  | 金 額   | 生 産 量  | 金 額   |
| きのこ類     | 生しいたけ  | t   | 465    | 396   | 403   | 318   | 384    | 340   | 320    | 261   | 299    | 296   |
|          | 乾しいたけ  | t   | 2      | 4     | 2     | 4     | 4      | 8     | 1      | 3     | 1      | 2     |
|          | なめこ    | t   | 880    | 414   | 778   | 349   | 815    | 359   | 824    | 393   | 785    | 453   |
|          | (初雪たけ) | t   | (57)   | (35)  | (56)  | (39)  | (42)   | (29)  | (35)   | (21)  | (27)   | (22)  |
|          | えのきたけ  | t   | 244    | 74    | 226   | 60    | 229    | 73    | 180    | 56    | 177    | 61    |
|          | ひらたけ   | t   | 37     | 16    | 12    | 4     | 0      | 0     | 0      | 0     | 6      | 4     |
|          | まいたけ   | t   | 219    | 110   | 104   | 55    | 98     | 52    | 63     | 40    | 64     | 46    |
| 類        | エリンギ   | t   | 43     | ...   | 28    | ...   | 28     | ...   | 20     | ...   | 9      | ...   |
|          | 計      |     | 1,890  | 1,014 | 1,553 | 790   | 1,558  | 832   | 1,408  | 753   | 1,341  | 862   |
| くぎわねそ生ひ木 | りみ     | t   | 24     | 3     | 12    | 3     | 38     | 10    | 10     | 3     | 10     | 2     |
|          | るみ     | t   | 3      | 1     | 6     | 3     | 21     | 12    | 7      | 5     | 7      | 3     |
|          | なみ     | t   | 0      | 0     | 2     | 1     | 2      | 1     | 2      | 1     | 1      | 1     |
|          | さび     | t   | 20     | 7     | 40    | 27    | 34     | 19    | 48     | 21    | 37     | 35    |
|          | らび     | t   | 49     | 20    | 39    | 16    | 48     | 25    | 53     | 31    | 49     | 22    |
|          | んま     | t   | 2      | 1     | 6     | 1     | 11     | 1     | 3      | 1     | 2      | 1     |
|          | い      | t   | 150    | 21    | 153   | 15    | 88     | 21    | 93     | 26    | 14     | 2     |
|          | きど     | t   | 100    | 34    | 79    | 33    | 102    | 37    | 150    | 58    | 105    | 41    |
|          | まがりたけ  | t   | 75     | 23    | 165   | 79    | 100    | 48    | 73     | 35    | 120    | 58    |
|          | の他山菜   | t   | 169    | 88    | 131   | 35    | 147    | 35    | 202    | 51    | 244    | 72    |
|          | うる     | kg  | 0      | 0     | 0     | 0     | 0      | 0     | 0      | 0     | 0      | 0     |
|          | ば      | t   | 16     | 160   | 11    | 77    | 3      | 21    | 12     | 120   | 12     | 121   |
|          | 油      | t   | 277    | 45    | 239   | 33    | 238    | 31    | 250    | 36    | 242    | 48    |
|          | 炭      | t   | 10,458 | 6     | 9,861 | 6     | 11,236 | 6     | 12,617 | 6     | 12,718 | 11    |
|          | 酢      | l   |        |       |       |       |        |       |        |       |        |       |
| 合 計      |        |     | -      | 1,423 | -     | 1,119 | -      | 1,099 | -      | 1,147 | -      | 1,279 |

資料 県林政課「青森県特用林産物統計」

注: (1)生産額は、生産量に生産者価格を乗じて算出している。生産者価格は、市場統計や生産者からの聞き取り調査から推計している。

(2)初雪たけは、なめこの内数である。

(3)その他山菜類は、主にたらのめ、みず、しどけ、あざみである。

## 9 保安林の現況

(平成21年3月31日現在)

(単位: ha)

| 国民別       | 国 有 林    | 民 有 林   | 合 計      |
|-----------|----------|---------|----------|
| 保安林種      |          |         |          |
| 水源かん養保安林  | 301,415  | 27,119  | 328,534  |
| 土砂流出防備保安林 | (689)    |         | (689)    |
| 土砂崩壊防備保安林 | 28,574   | 16,818  | 45,392   |
| 飛砂防備保安林   | 754      | 174     | 928      |
| 防風保安林     | 12       | 2,109   | 2,121    |
| 水害防備保安林   | 2,044    | 3,257   | 5,301    |
| 潮害防備保安林   | 0        | 0       | 0        |
| 干害防備保安林   | 0        | 36      | 36       |
| 防雪保安林     | 4,483    | 858     | 5,341    |
| 防霧保安林     | 0        | 0       | 0        |
| なだれ防止保安林  | 0        | 0       | 0        |
| 落石防止保安林   | 97       | (3)     | (3)      |
| 防火保安林     | 78       | 175     | 175      |
| 魚つき保安林    | 0        | 8       | 8        |
| 航行目標保安林   | 0        | (5)     | (5)      |
| 保健保安林     | 0        | 33      | 33       |
| 風致保安林     | 0        | (7)     | (7)      |
| 合 計       | 0        | 9       | 9        |
|           | 0        | 0       | 0        |
|           | (19,581) | (6,202) | (25,783) |
|           | 2,184    | 312     | 2,496    |
|           | (103)    | (9)     | (112)    |
|           | 0        | 59      | 59       |
|           | (20,373) | (6,226) | (26,599) |
|           | 339,563  | 50,870  | 390,433  |

資料 県林政課「青森県の森林・林業」

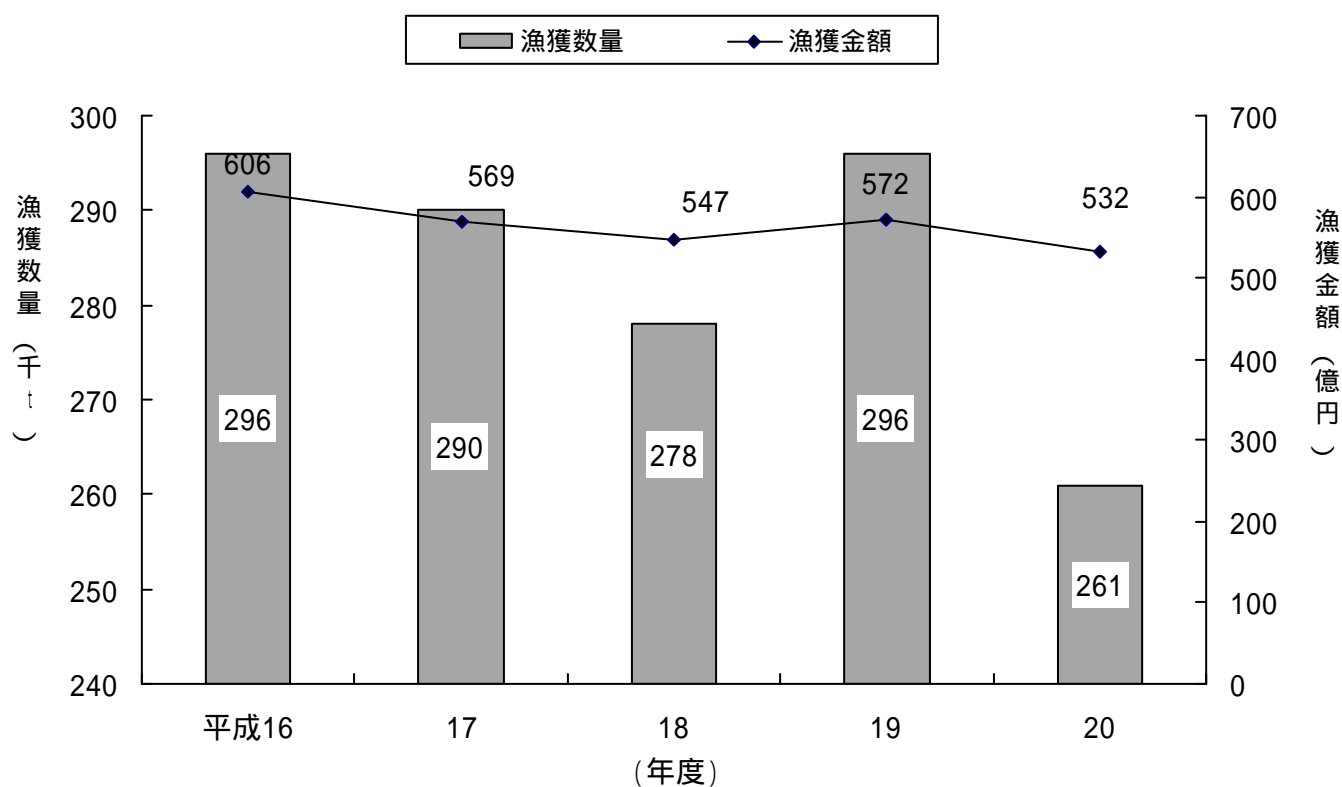
注: ( ) は上段のいずれかの保安林と兼種指定であり、外数である。



## 第8章 水産業

この章には、漁業経営体、漁獲数量、漁獲金額、水産加工品生産高等に関する統計を掲載している。主な資料は東北農政局青森農政事務所「青森農林水産統計年報」、県農林水産部「青森県海面漁業に関する調査結果書（属地調査年報）」、県水産振興課「青森県の水産加工」による。

図8 漁獲数量及び漁獲金額の推移（属地）



第8章 表4参照

## 1 階層別漁業経営体数の推移

平成14・16・17・18年は「稼働量調査」（1月1日）結果、  
 平成15年は「2003年（第11次）漁業センサス」（11月1日）結果による。  
 平成20年は「2008年（第12次）漁業センサス」（11月1日）結果による。

(単位：経営体)

| 区分      | 平成14年 | 15    | 16    | 17    | 18    | 20    |
|---------|-------|-------|-------|-------|-------|-------|
| 漁業経営体数  | 5,528 | 5,513 | 5,486 | 5,271 | 5,208 | 5,146 |
| 漁船非使用   | 356   | 345   | 321   | 323   | 318   | 435   |
| 無動力漁船   | 11    | 31    | 21    | 17    | 16    | 17    |
| 船外機付漁船  | 新規の階層 |       | ...   |       |       | 1201  |
| 動力漁船使用  |       |       |       |       |       |       |
| 3t未満    | 1,809 | 1,808 | 1,763 | 1,656 | 1,623 | 420   |
| 3～5     | 899   | 880   | 903   | 894   | 894   | 967   |
| 5～10    | 276   | 255   | 279   | 263   | 262   | 241   |
| 10～30   | 189   | 197   | 215   | 199   | 206   | 199   |
| 30～100  | 26    | 24    | 22    | 20    | 21    | 15    |
| 100～200 | 30    | 24    | 23    | 24    | 24    | 20    |
| 200～500 | 14    | 13    | 13    | 11    | 12    | 8     |
| 500t以上  | 13    | 10    | 11    | 10    | 9     | 6     |
| 大型定置網   | 15    | 14    | 12    | 12    | 12    | 18    |
| 小型定置網   | 630   | 657   | 649   | 604   | 580   | 507   |
| 地びき網    | 階層が消滅 |       | 5     |       |       | ...   |
| 海面養殖    |       |       |       |       |       |       |
| ぼたてがい養殖 | 1,232 | 1,236 | 1,223 | 1,212 | 1,207 | 1,082 |
| わかめ養殖   | 2     | 2     | 4     | 4     | 4     | 2     |
| その他の養殖  | 15    | 12    | 16    | 15    | 15    | 8     |
| 漁船非使用   | 上記に記載 |       |       |       |       |       |

資料 東北農政局青森農政事務所「青森農林水産統計年報」

注：1 その他の養殖は、ひらめ養殖、その他の魚類養殖、その他の貝類養殖、ほや類養殖、こんぶ類養殖である。

2 海上作業従事日数30日未満の個人経営体は除いている。

3 平成19年より「稼働調査」が一部漁業種類に限定されたため、調査を欠く。

## 2 経営組織別漁業経営体数の推移

平成14・16・17・18年は「稼働量調査」（1月1日）結果、  
 平成15年は「2003年（第11次）漁業センサス」（11月1日）結果による。  
 平成20年は「2008年（第12次）漁業センサス」（11月1日）結果による。

(単位：経営体)

| 区分    | 計     | 個人経営  | 会社経営 | 漁業協同組合 | 漁業生産組合 | 共同経営 | その他 |
|-------|-------|-------|------|--------|--------|------|-----|
| 平成14年 | 5,528 | 5,305 | 44   | 22     | 4      | 149  | 4   |
| 15    | 5,513 | 5,391 | 39   | 12     | 4      | 62   | 5   |
| 16    | 5,486 | 5,295 | 44   | 26     | 4      | 112  | 5   |
| 17    | 5,271 | 5,087 | 46   | 32     | 3      | 98   | 5   |
| 18    | 5,208 | 5,023 | 47   | 32     | 3      | 98   | 5   |
| 20    | 5,146 | 5,003 | 49   | 15     | 4      | 74   | 1   |

資料 東北農政局青森農政事務所「青森農林水産統計年報」

注：1 平成19年より「稼働調査」が一部漁業種類に限定されたため、調査を欠く。

2 「その他」については、平成20年より官公庁、学校、試験場を除く。

## 3 海水動力漁船の漁業種類別隻数の推移

(各年12月31日現在)

(単位：隻)

| 区分      | 平成16年  | 17     | 18     | 19     | 20    |
|---------|--------|--------|--------|--------|-------|
| 総計      | 10,700 | 10,587 | 10,281 | 10,224 | 9,857 |
| 採介藻     | 3,941  | 3,841  | 3,750  | 3,042  | 3,275 |
| 定置      | 748    | 711    | 678    | 588    | 600   |
| 一本つり    | 2,679  | 2,609  | 2,520  | 2,436  | 2,403 |
| はえなわ    | 126    | 193    | 201    | 408    | 305   |
| 刺網      | 2,370  | 2,351  | 2,268  | 2,045  | 1,893 |
| まき網（網船） | 9      | 7      | 5      | 7      | 7     |
| まき網附属船  | 25     | 24     | 19     | 18     | 18    |
| 敷網      | 43     | 49     | 55     | 110    | 81    |
| 底びき網    | 33     | 33     | 25     | 31     | 31    |
| 遠洋底びき網  | 0      | 0      | 0      | 1      | 1     |
| ひき網     | 295    | 290    | 288    | 496    | 416   |
| かつお・まぐろ | 23     | 25     | 21     | 47     | 42    |
| 官公庁船    | 33     | 31     | 29     | 31     | 30    |
| 雑漁船     | 375    | 423    | 422    | 964    | 755   |

資料 県水産振興課（水産庁「漁船統計表」より）

## 4 魚種別漁獲数量及び漁獲金額の推移

(単位：t, 百万円)

| 区 分   | 総 数     |        | 魚 類    |        | 貝 類     |        | その他の水産動物 |        | 藻 類   |       |
|-------|---------|--------|--------|--------|---------|--------|----------|--------|-------|-------|
|       | 数       | 金 額    | 数      | 金 額    | 数       | 金 額    | 数        | 金 額    | 数     | 金 額   |
| 平成16年 | 296,063 | 60,606 | 51,175 | 13,938 | 104,264 | 13,974 | 137,444  | 31,852 | 3,181 | 842   |
| 17    | 289,662 | 56,914 | 66,182 | 13,447 | 94,686  | 15,434 | 126,974  | 27,335 | 1,820 | 698   |
| 18    | 278,430 | 54,675 | 92,338 | 15,668 | 74,270  | 12,255 | 108,151  | 25,640 | 3,670 | 1,112 |
| 19    | 295,695 | 57,217 | 84,561 | 17,476 | 102,282 | 12,088 | 105,556  | 26,581 | 3,296 | 1,072 |
| 20    | 261,354 | 53,171 | 81,545 | 18,816 | 88,870  | 10,761 | 88,915   | 22,887 | 2,024 | 707   |

資料 県農林水産部「青森県海面漁業に関する調査結果書」(属地調査年報)

## 5 海面養殖の経営体数及び収獲量の推移

「海面養殖業収獲統計調査」結果による。

(単位：収獲量・t, 販売量・千粒)

| 区分    | 魚類   |     | ほたてがい |         | ほたてがい苗 |        | こんぶ類 |     | わかめ類 |     | ほや類  |     | その他の類 |     |
|-------|------|-----|-------|---------|--------|--------|------|-----|------|-----|------|-----|-------|-----|
|       | 経営体数 | 収獲量 | 経営体数  | 収獲量     | 経営体数   | 販売量    | 経営体数 | 収獲量 | 経営体数 | 収獲量 | 経営体数 | 収獲量 | 経営体数  | 収獲量 |
| 平成16年 | 10   | 20  | 1,274 | 103,924 | 260    | 13,448 | 20   | 253 | 88   | 12  | 28   | 535 | 18    | 71  |
| 17    | 8    | 19  | 1,260 | 92,448  | 296    | 16,444 | 22   | 140 | 88   | 21  | 27   | 396 | 80    | 151 |
| 18    | 8    | 26  | 1,252 | 71,783  | 300    | 15,928 | 20   | 184 | 87   | 35  | 26   | 291 | 77    | 92  |
| 19    | ...  | 29  | ...   | 101,396 | ...    | 18,489 | ...  | 77  | ...  | 14  | ...  | 485 | ...   | 87  |
| 20    | ...  | 38  | ...   | 85,985  | ...    | 10,870 | ...  | x   | ...  | 39  | ...  | 325 | ...   | 23  |

資料 東北農政局青森農政事務所「青森農林水産統計年報」

注：1 平成19年より「稼働量調査」が一部漁業種類に限定されたため、経営体数の調査を欠く。

## 6 内水面漁業生産量の推移

「内水面漁業統計調査」結果による。

(単位：t)

| 区分    | 計     | 魚 種 別 漁 獲 量 |     |      |     |    |     |     |     |     |     |      |       |     |
|-------|-------|-------------|-----|------|-----|----|-----|-----|-----|-----|-----|------|-------|-----|
|       |       | ひめ          | にじ  | その他の | わか  | あゆ | しら  | こい  | ふな  | うぐい | うなぎ | その他の | しじみ   | えび類 |
| 平成16年 | 5,691 | 13          | 5   | 694  | 378 | 23 | 79  | 226 | 140 | 243 | 44  | 377  | 3,358 | 27  |
| 17    | 6,314 | 7           | 4   | 981  | 530 | 66 | 583 | 194 | 120 | 233 | 45  | 312  | 3,199 | 18  |
| 18    | 5,811 | ...         | ... | 905  | 192 | 59 | 115 | 178 | 109 | 221 | 45  | 218  | 3,666 | 17  |
| 19    | 5,054 | ...         | ... | 713  | 210 | 13 | 113 | 139 | 81  | 199 | 40  | 218  | 3,230 | 14  |
| 20    | 4,195 | ...         | ... | 349  | 164 | 22 | 76  | 129 | 59  | 209 | 35  | 209  | 2,856 | 13  |

資料 東北農政局青森農政事務所「青森農林水産統計年報」

注：(1) 平成18年から、調査範囲が販売目的のみとなり、遊漁者による採捕は含めない。

(2) 「ひめます」、「にじます」は「その他のさけ・ます類」に統合された。

## 7 魚種別・漁業種類別

(平成20年)

| 漁業種類別 |         | 遠洋底曳網 | 沖合底曳網     | 小型機船      | その他の    | まき網類       | 棒受網     | その他の   | 刺網漁業    | 一本釣業      |
|-------|---------|-------|-----------|-----------|---------|------------|---------|--------|---------|-----------|
| 魚種別   | 漁業      | 漁業    | 底曳網漁業     | 底曳網漁業     | 漁業      | 漁業         | 漁業      | 敷網漁業   | 漁業      | 漁業        |
| 魚     | まいわし    | 数量    |           |           |         |            |         |        |         |           |
|       |         | 金額    |           |           |         |            |         |        |         |           |
|       | かたくちいわし | 数量    |           |           |         | 3,066,808  |         |        |         |           |
|       |         | 金額    |           |           |         | 71,031     |         |        |         |           |
|       | かつお     | 数量    |           |           |         |            |         |        | 16,028  | 24        |
|       |         | 金額    |           |           |         |            |         |        | 2,807   | 4         |
|       | まぐろ     | 数量    |           |           |         |            |         |        | 199     | 419,210   |
|       |         | 金額    |           |           |         |            |         |        | 153     | 1,762,154 |
|       | かじき     | 数量    | 44        |           |         |            |         |        | 1,406   |           |
|       |         | 金額    | 31        |           |         |            |         |        | 764     |           |
|       | さば      | 数量    | 3,264     | 20        |         | 42,605,435 |         |        | 232     | 277       |
|       |         | 金額    | 70        | 1         |         | 3,472,807  |         |        | 47      | 75        |
|       | ぶり      | 数量    |           |           |         | 915,089    | 8       |        | 6,357   | 139,627   |
|       |         | 金額    |           |           |         | 275,727    | 3       |        | 2,642   | 54,284    |
|       | たら      | 数量    | 2,367,743 | 443,968   |         |            |         |        | 329,246 | 39,757    |
|       |         | 金額    | 818,902   | 144,861   |         |            |         |        | 167,146 | 17,347    |
|       | すけとうたら  | 数量    | 5,891,440 | 578,105   |         |            |         |        | 5,480   | 1,918     |
|       |         | 金額    | 439,126   | 35,806    |         |            |         |        | 441     | 342       |
|       | さめ      | 数量    | 68        | 468,893   | 75,697  |            |         |        | 104,668 | 776       |
|       |         | 金額    | 0         | 42,064    | 7,331   |            |         |        | 9,524   | 70        |
|       | たい      | 数量    |           | 21,474    | 802     |            |         |        | 33,736  | 23,981    |
|       |         | 金額    |           | 15,268    | 158     |            |         |        | 32,113  | 22,884    |
|       | まがれい    | 数量    |           | 18,456    | 5,352   |            |         |        | 108,188 | 104       |
|       |         | 金額    |           | 9,766     | 1,223   |            |         |        | 48,379  | 52        |
|       | いしがれい   | 数量    |           | 13        | 83      |            |         |        | 45,186  | 292       |
|       |         | 金額    |           | 4         | 24      |            |         |        | 25,979  | 176       |
|       | そうはちがれい | 数量    |           | 21,468    | 14,758  |            |         |        | 235     | 1         |
|       |         | 金額    |           | 4,874     | 3,897   |            |         |        | 56      | 1         |
|       | ばばがれい   | 数量    |           | 135,267   | 136,049 |            |         |        | 112,949 | 1,112     |
|       |         | 金額    |           | 130,133   | 114,766 |            |         |        | 110,830 | 1,209     |
|       | まこがれい   | 数量    |           | 8,657     | 90,313  |            |         |        | 247,421 | 2,979     |
|       |         | 金額    |           | 4,163     | 33,826  |            |         |        | 117,430 | 1,814     |
|       | むしがれい   | 数量    |           | 39,235    | 46,184  |            |         |        | 27,645  | 2,180     |
|       |         | 金額    |           | 15,114    | 12,626  |            |         |        | 19,740  | 1,845     |
|       | その他のかれい | 数量    | 51        | 690,116   | 102,013 |            |         |        | 54,954  | 7,740     |
|       |         | 金額    | 2         | 275,779   | 33,210  |            |         |        | 32,284  | 4,944     |
|       | ひらめ     | 数量    |           | 15,862    | 111,302 |            | 2       |        | 224,538 | 61,868    |
|       |         | 金額    |           | 18,482    | 64,937  |            | 10      |        | 159,270 | 109,216   |
|       | ほっけ     | 数量    |           | 2,298,593 | 6,244   |            | 45,110  |        | 2,339   | 821       |
|       |         | 金額    |           | 63,599    | 1,011   |            | 7,932   |        | 278     | 198       |
|       | あじ      | 数量    |           | 10,354    | 28      |            |         |        | 7       | 31        |
|       |         | 金額    |           | 259       | 6       |            |         |        | 4       | 19        |
|       | さんま     | 数量    |           |           |         |            | 449,692 |        |         |           |
|       |         | 金額    |           |           |         |            | 18,678  |        |         |           |
|       | さけ      | 数量    |           |           |         |            |         |        | 2,202   | 19        |
|       |         | 金額    |           |           |         |            |         |        | 602     | 47        |
|       | さくらます   | 数量    |           | 28,889    | 436     |            | 18      |        | 1,811   | 162,225   |
|       |         | 金額    |           | 20,793    | 211     |            | 36      |        | 1,717   | 148,453   |
|       | からふとます  | 数量    |           |           |         |            |         |        |         | 2         |
|       |         | 金額    |           |           |         |            |         |        |         | 2         |
| 類     | こうなご    | 数量    |           |           |         |            | 84,528  | 23,724 |         |           |
|       |         | 金額    |           |           |         |            | 54,222  | 6,516  |         |           |
|       | そい      | 数量    |           | 1,229     | 592     |            | 545     |        | 18,262  | 10,791    |
|       |         | 金額    |           | 635       | 238     |            | 306     |        | 10,222  | 10,242    |
|       | あいなめ    | 数量    |           | 87,472    | 18,981  |            | 15      |        | 23,905  | 21,974    |
|       |         | 金額    |           | 20,067    | 10,288  |            | 16      |        | 14,416  | 22,478    |
|       | うすめばる   | 数量    |           | 9,228     | 4,114   |            | 13      |        | 139,382 | 221,445   |
|       |         | 金額    |           | 6,665     | 1,657   |            | 7       |        | 166,521 | 305,462   |
|       | その他めばる  | 数量    |           | 329       |         |            | 2,487   |        | 12,416  | 3,331     |
|       |         | 金額    |           | 157       |         |            | 2,451   |        | 8,128   | 2,396     |
|       | めぬけ     | 数量    |           | 47,065    | 1,239   |            |         |        | 24      | 6,816     |
|       |         | 金額    |           | 62,445    | 1,696   |            |         |        | 32      | 10,426    |
|       | きちじ     | 数量    |           | 270,941   | 13,509  |            |         |        |         | 13        |
|       |         | 金額    |           | 575,185   | 12,829  |            |         |        |         | 13        |
|       | かながしら   | 数量    |           | 8,681     | 3,661   |            |         |        | 4,027   | 1         |
|       |         | 金額    |           | 1,248     | 190     |            |         |        | 607     | 1         |
|       | あんこう    | 数量    | 703       | 234,121   | 207,387 |            |         |        | 264,625 | 232       |
|       |         | 金額    | 114       | 139,249   | 127,909 |            |         |        | 185,374 | 134       |
|       | さわら     | 数量    |           | 187       | 7       |            |         |        | 197     | 832       |
|       |         | 金額    |           | 56        | 2       |            |         |        | 67      | 375       |
|       | はたはた    | 数量    |           | 28,434    |         |            |         |        | 29,187  |           |
|       |         | 金額    |           | 3,015     |         |            |         |        | 5,166   |           |

## 漁獲数量及び漁獲金額

| (単位: kg, 千円) |         |             |             |           |              |      |      |       |            |            |
|--------------|---------|-------------|-------------|-----------|--------------|------|------|-------|------------|------------|
| いか<br>漁業     | 延縄漁業    | 大型定置網<br>漁業 | 小型定置網<br>漁業 | 底建網<br>漁業 | 地曳・<br>船曳網漁業 | 採介漁業 | 採藻漁業 | 養殖業   | その他の<br>漁業 | 合計         |
|              |         | 171         | 30,993      | 45        |              |      |      |       |            | 31,209     |
|              |         | 11          | 12,015      | 14        |              |      |      |       |            | 12,040     |
|              |         | 97          | 869,646     | 80        |              |      |      |       | 285        | 3,936,916  |
|              |         | 17          | 46,970      | 12        |              |      |      |       | 31         | 118,061    |
|              |         | 788         | 47,168      | 1         |              |      |      |       | 96         | 64,105     |
|              |         | 43          | 1,185       |           |              |      |      |       | 29         | 4,068      |
|              | 228,274 | 432,435     | 33,340      | 323       |              |      |      |       | 501        | 1,114,282  |
|              | 818,004 | 597,424     | 53,034      | 397       |              |      |      |       | 610        | 3,231,776  |
|              |         | 754         | 32          |           |              |      |      |       | 373        | 2,609      |
|              |         | 363         | 7           |           |              |      |      |       | 253        | 1,418      |
|              | 16      | 98,012      | 140,234     | 27,453    |              |      |      |       | 836        | 42,875,779 |
|              | 7       | 10,890      | 22,361      | 3,198     |              |      |      |       | 184        | 3,509,640  |
|              | 4,395   | 1,013,394   | 397,681     | 32,714    |              |      |      |       | 1,831      | 2,511,096  |
|              | 2,156   | 411,599     | 93,090      | 10,755    |              |      |      |       | 302        | 850,558    |
|              | 174,339 | 31,556      | 8,029       | 84,285    |              |      |      |       | 633,915    | 4,112,838  |
|              | 86,168  | 2,825       | 4,577       | 47,007    |              |      |      |       | 266,760    | 1,555,593  |
|              | 12,936  |             | 13          |           |              |      |      |       | 67,108     | 6,557,000  |
|              | 2,808   |             | 5           |           |              |      |      |       | 12,357     | 490,885    |
|              | 826,755 | 1,755       | 6,466       | 718       |              |      |      |       | 19,652     | 1,505,448  |
|              | 85,658  | 105         | 579         | 96        |              |      |      |       | 1,673      | 147,100    |
|              | 9,508   | 116,108     | 73,392      | 116,908   |              |      |      |       | 6,352      | 402,261    |
|              | 9,825   | 84,066      | 37,431      | 68,229    |              |      |      |       | 6,716      | 276,690    |
|              | 20      | 308         | 1,795       | 35,084    |              |      |      |       | 1,407      | 170,714    |
|              | 12      | 165         | 965         | 20,774    |              |      |      |       | 475        | 81,811     |
|              | 16      | 745         | 14,810      | 37,384    |              |      |      |       | 573        | 99,102     |
|              | 8       | 418         | 8,338       | 20,444    |              |      |      |       | 173        | 55,564     |
|              |         | 70          | 67          | 1,976     |              |      |      |       |            | 38,575     |
|              |         | 9           | 23          | 547       |              |      |      |       |            | 9,407      |
|              | 137     | 513         | 8,976       | 47,619    |              |      |      |       | 49,246     | 491,868    |
|              | 110     | 432         | 9,261       | 49,412    |              |      |      |       | 35,378     | 451,531    |
|              | 14      | 91          | 46,168      | 41,321    |              |      |      |       | 91,432     | 528,396    |
|              | 8       | 44          | 8,044       | 29,856    |              |      |      |       | 34,692     | 229,877    |
|              | 93      | 31          | 611         | 38,010    |              |      |      |       | 4,480      | 158,469    |
|              | 68      | 22          | 418         | 26,042    |              |      |      |       | 1,415      | 77,290     |
|              | 2       | 1,551       | 10,311      | 51,968    |              |      |      |       | 26,137     | 944,843    |
|              | 2       | 652         | 4,898       | 24,873    |              |      |      |       | 20,109     | 396,753    |
|              | 3,054   | 37,774      | 178,407     | 431,311   |              |      |      |       | 115,906    | 1,180,024  |
|              | 4,195   | 37,635      | 210,968     | 595,273   |              |      |      |       | 55,318     | 1,255,304  |
|              | 76      | 5,288       | 7,098       | 91,114    |              |      |      |       | 3,455      | 2,460,138  |
|              | 25      | 667         | 1,416       | 8,576     |              |      |      |       | 1,646      | 85,348     |
|              |         | 46,624      | 49,709      | 22,642    |              |      |      |       |            | 129,395    |
|              |         | 2,004       | 5,118       | 3,897     |              |      |      |       |            | 11,307     |
|              |         | 3,154       | 12,428      |           |              |      |      |       | 340        | 465,614    |
|              |         | 485         | 1,016       |           |              |      |      |       | 177        | 20,356     |
|              | 701     | 511,987     | 3,866,330   | 14,878    |              |      |      |       | 229,648    | 4,625,765  |
|              | 207     | 198,985     | 1,482,432   | 5,259     |              |      |      |       | 35,924     | 1,723,456  |
|              |         | 52,547      | 73,574      | 9,388     |              |      |      |       | 898        | 329,786    |
|              |         | 43,980      | 74,401      | 10,521    |              |      |      |       | 757        | 300,869    |
|              |         | 1,696       | 802         | 18        |              |      |      |       | 216        | 2,734      |
|              |         | 575         | 233         | 8         |              |      |      |       | 93         | 911        |
|              |         |             | 68,931      |           |              |      |      |       | 2,358      | 179,541    |
|              |         |             | 22,108      |           |              |      |      |       | 1,003      | 83,849     |
|              | 4,659   | 8,565       | 25,645      | 54,767    |              |      |      | 1,820 | 11,631     | 138,506    |
|              | 2,876   | 3,610       | 12,145      | 28,086    |              |      |      | 2,387 | 7,231      | 77,978     |
|              | 9,019   | 510         | 6,721       | 24,751    |              |      |      |       | 63,703     | 257,051    |
|              | 5,694   | 332         | 5,764       | 18,185    |              |      |      |       | 52,412     | 149,652    |
|              | 1,262   | 1078        | 1,150       | 177,163   |              |      |      |       | 7,745      | 562,580    |
|              | 1,082   | 639         | 699         | 114,287   |              |      |      |       | 6,760      | 603,779    |
|              | 102     | 489         | 13,188      | 4,957     |              |      |      |       | 3,837      | 41,136     |
|              | 66      | 311         | 6,801       | 2,499     |              |      |      |       | 3,325      | 26,134     |
|              | 5,450   |             |             |           |              |      |      |       | 10,943     | 71,537     |
|              | 8,131   |             |             |           |              |      |      |       | 13,837     | 96,567     |
|              | 2,855   |             |             |           |              |      |      |       | 6,853      | 294,171    |
|              | 7,941   |             |             |           |              |      |      |       | 17,629     | 613,597    |
|              | 0       | 342         | 4,957       | 3,920     |              |      |      |       | 161        | 25,750     |
|              | 0       | 50          | 1,318       | 818       |              |      |      |       | 21         | 4,253      |
|              | 8,451   | 46,548      | 71,239      | 115,622   |              |      |      |       | 8,762      | 957,690    |
|              | 4,081   | 16,127      | 32,809      | 60,975    |              |      |      |       | 3,721      | 570,493    |
|              | 7       | 115,906     | 68,897      | 142       |              |      |      |       | 679        | 186,854    |
|              | 3       | 81,597      | 41,459      | 68        |              |      |      |       | 261        | 123,888    |
|              |         |             | 407,466     | 887,006   |              |      |      |       | 11,252     | 1,363,345  |
|              |         |             | 60,118      | 78,114    |              |      |      |       | 2,439      | 148,852    |

## 7 魚種別・漁業種類別

(平成20年)

| 漁業種類別    |                  | 遠洋底曳網<br>漁業 | 沖合底曳網<br>漁業        | 小型機船<br>底曳網漁業           | その他の<br>底曳網漁業          | まき網類<br>漁業              | 棒受網<br>漁業          | その他の<br>敷網漁業    | 刺網漁業                   | 一本釣<br>漁業              |
|----------|------------------|-------------|--------------------|-------------------------|------------------------|-------------------------|--------------------|-----------------|------------------------|------------------------|
| 魚種別      | 数量<br>金額         |             |                    |                         |                        |                         |                    |                 |                        |                        |
| 魚類       | その他              | 数量<br>金額    | 785,471<br>442,929 | 289,221<br>84,636       | 46,192<br>5,398        | 1,927<br>418            | 3,732<br>1,373     |                 | 501,419<br>334,414     | 35,626<br>27,278       |
|          | 小計               | 数量<br>金額    | 786,293<br>443,045 | 12,996,676<br>2,751,785 | 1,907,036<br>614,101   | 46,589,259<br>3,819,983 | 586,150<br>85,034  | 23,724<br>6,516 | 2,318,271<br>1,457,153 | 1,166,005<br>2,503,941 |
| 貝類       | はたてがい稚貝          | 数量<br>金額    |                    |                         |                        |                         |                    |                 |                        |                        |
|          | " 半成貝            | 数量<br>金額    |                    |                         |                        |                         |                    |                 |                        |                        |
|          | " 成貝             | 数量<br>金額    |                    |                         | 1,057,920<br>186,830   |                         |                    |                 | 37,966<br>10,067       |                        |
|          | うばがい             | 数量<br>金額    |                    |                         | 750,907<br>196,745     |                         |                    |                 |                        |                        |
|          | さざえ              | 数量<br>金額    |                    |                         |                        |                         |                    |                 | 6,088<br>3,587         |                        |
|          | あかがい             | 数量<br>金額    |                    |                         |                        |                         |                    |                 |                        |                        |
|          | あわび              | 数量<br>金額    |                    |                         |                        |                         |                    |                 | 280<br>1,041           |                        |
|          | その他              | 数量<br>金額    |                    | 3,699<br>1,088          | 4,932<br>1,515         |                         |                    |                 | 22,563<br>14,806       |                        |
|          | 小計               | 数量<br>金額    |                    | 3,699<br>1,088          | 1,813,759<br>385,090   |                         |                    |                 | 66,897<br>29,501       |                        |
|          | するめいか<br>(近海・生)  | 数量<br>金額    |                    | 8,849,498<br>1,165,455  | 43,036<br>6,803        | 2,338,517<br>261,189    |                    |                 |                        | 44,135<br>12,547       |
| その他の水産動物 | するめいか<br>(近海・船凍) | 数量<br>金額    |                    |                         |                        |                         |                    |                 |                        |                        |
|          | するめいか<br>(海外)    | 数量<br>金額    |                    |                         |                        | 2,408<br>313            |                    |                 |                        |                        |
|          | やりいか             | 数量<br>金額    |                    | 385,836<br>160,190      | 16,561<br>5,578        |                         | 389,834<br>361,607 |                 | 862<br>661             | 14,721<br>15,599       |
|          | あかい<br>(近海)      | 数量<br>金額    |                    | 66<br>12                |                        |                         |                    |                 |                        |                        |
|          | あかい<br>(海外)      | 数量<br>金額    |                    |                         |                        |                         |                    |                 |                        |                        |
|          | その他のいか           | 数量<br>金額    |                    | 10,550<br>3,098         | 1,414<br>383           |                         |                    |                 | 18<br>9                | 3<br>1                 |
|          | たこ               | 数量<br>金額    |                    | 242,016<br>72,718       | 85,424<br>24,439       |                         | 25<br>9            |                 | 34,301<br>14,334       | 176,370<br>92,393      |
|          | くるまえび            | 数量<br>金額    |                    |                         |                        |                         |                    |                 | 209<br>1,448           |                        |
|          | その他のえび           | 数量<br>金額    |                    | 34,761<br>113,240       |                        |                         |                    |                 | 1,091<br>798           |                        |
|          | かに               | 数量<br>金額    |                    | 38,129<br>11,835        | 10,859<br>4,833        |                         |                    |                 | 78,560<br>44,690       |                        |
| 藻類       | うに               | 数量<br>金額    |                    |                         | 1,747<br>555           |                         |                    |                 |                        |                        |
|          | なまこ              | 数量<br>金額    |                    | 1,398<br>217            | 473,074<br>705,991     |                         |                    |                 | 517,705<br>773,788     |                        |
|          | ほや               | 数量<br>金額    |                    |                         |                        |                         |                    |                 | 31,452<br>9,011        |                        |
|          | その他              | 数量<br>金額    |                    |                         |                        |                         |                    |                 | 32,060<br>24,144       |                        |
|          | 小計               | 数量<br>金額    |                    | 9,562,254<br>1,526,765  | 632,115<br>748,582     | 2,340,925<br>261,502    | 389,859<br>361,616 |                 | 696,258<br>868,883     | 235,229<br>120,540     |
|          | こんぶ              | 数量<br>金額    |                    |                         |                        |                         |                    |                 |                        |                        |
|          | わかめ              | 数量<br>金額    |                    |                         |                        |                         |                    |                 |                        |                        |
|          | その他              | 数量<br>金額    |                    |                         |                        |                         |                    |                 |                        |                        |
|          | 小計               | 数量<br>金額    |                    |                         |                        |                         |                    |                 |                        |                        |
|          | 合計               | 数量<br>金額    | 786,293<br>443,045 | 22,562,629<br>4,279,638 | 4,352,910<br>1,747,773 | 48,930,184<br>4,081,485 | 976,009<br>446,650 | 23,724<br>6,516 | 3,081,426<br>2,355,537 | 1,401,234<br>2,624,481 |



## 漁獲数量及び漁獲金額(続)

| (単位: kg, 千円) |           |           |           |           |          |           |           |            |           |
|--------------|-----------|-----------|-----------|-----------|----------|-----------|-----------|------------|-----------|
| いか釣業         | 延縄漁業      | 大型定置網漁業   | 小型定置網漁業   | 底建網漁業     | 地曳・船曳網漁業 | 採介漁業      | 採藻漁業      | 養殖業        | その他の漁業    |
|              | 8,066     | 135,109   | 443,559   | 323,162   |          |           |           |            | 154,153   |
|              | 4,427     | 84,388    | 182,684   | 168,581   |          |           |           |            | 83,314    |
|              | 1,300,207 | 2,665,996 | 6,989,833 | 2,676,730 |          |           |           | 1,820      | 1,536,764 |
|              | 1,043,562 | 1,580,470 | 2,444,690 | 1,396,803 |          |           |           | 2,387      | 667,025   |
|              |           |           |           |           |          |           |           | 236,593    |           |
|              |           |           |           |           |          |           |           | 21,371     |           |
|              |           |           |           |           |          |           |           | 32,606,239 |           |
|              |           |           |           |           |          |           |           | 3,180,688  |           |
|              |           |           |           |           |          | 1,138,010 |           | 52,251,638 | 112,387   |
|              |           |           |           |           |          | 169,059   |           | 6,432,895  | 24,391    |
|              |           |           |           |           |          | 268,144   |           |            | 22,627    |
|              |           |           |           |           |          | 69,720    |           |            | 6,894     |
|              |           |           |           | 1,780     |          | 132,248   |           |            | 12,073    |
|              |           |           |           | 1,021     |          | 68,300    |           |            | 11,362    |
|              |           |           |           |           |          | 24        |           | 22,919     | 152       |
|              |           |           |           |           |          | 28        |           | 15,868     | 133       |
|              |           |           |           |           |          | 24,016    |           | 42         | 20,225    |
|              |           |           |           |           |          | 126,909   |           | 248        | 123,771   |
|              |           |           | 275       |           |          | 7,861     |           |            | 128,613   |
|              |           |           | 118       |           |          | 4,571     |           |            | 87,870    |
|              |           |           | 275       | 1,780     |          | 1,570,303 |           | 85,117,431 | 296,077   |
|              |           |           | 118       | 1,021     |          | 438,587   |           | 9,651,070  | 254,421   |
| 20,271,895   | 105       | 502,669   | 1,684,632 | 433,217   |          |           |           |            | 5,692     |
| 5,256,637    | 21        | 73,948    | 234,137   | 51,514    |          |           |           |            | 1,682     |
| 18,952,041   |           |           |           |           |          |           |           |            |           |
| 3,796,232    |           |           |           |           |          |           |           |            |           |
| 1,266,736    |           |           |           |           |          |           |           |            |           |
| 220,755      |           |           |           |           |          |           |           |            |           |
| 91,788       |           | 19,909    | 521,182   | 758,345   |          |           |           |            | 1,813     |
| 84,867       |           | 17,457    | 485,339   | 641,673   |          |           |           |            | 1,253     |
| 12,822,404   |           |           |           |           |          |           |           |            |           |
| 3,410,323    |           |           |           |           |          |           |           |            |           |
| 13,578,051   |           |           |           |           |          |           |           |            |           |
| 2,014,151    |           |           |           |           |          |           |           |            |           |
| 596          |           | 1,081     | 58,770    | 1,901     |          |           |           |            |           |
| 62           |           | 753       | 22,790    | 1,072     |          |           |           |            |           |
|              | 36,208    | 3,067     | 50,855    | 241,866   |          | 4,778     |           |            | 1,421,489 |
|              | 18,625    | 1,026     | 23,056    | 97,459    |          | 2,060     |           |            | 736,182   |
|              |           |           | 175       |           |          |           |           |            |           |
|              |           |           | 194       |           |          |           |           |            |           |
|              |           |           | 72        |           |          |           |           |            | 22,807    |
|              |           |           | 27        |           |          |           |           |            | 63,243    |
|              |           |           | 662       |           |          |           |           |            | 578,371   |
|              |           |           | 471       |           |          |           |           |            | 138,151   |
|              |           |           |           |           |          | 123,686   |           |            | 626,317   |
|              |           |           |           |           |          | 107,627   |           |            | 528,267   |
|              |           | 1,002     |           | 10        |          | 128,036   |           |            | 387,925   |
|              |           | 1,140     |           | 9         |          | 198,938   |           |            | 661,951   |
|              |           | 95        |           |           |          |           |           | 293,418    | 110,792   |
|              |           | 16        |           |           |          |           |           | 43,875     | 32,193    |
|              |           | 486       |           |           |          |           |           |            | 53,293    |
|              |           | 382       |           |           |          |           |           |            | 29,061    |
| 66,983,511   | 36,313    | 526,726   | 2,318,777 | 1,435,339 |          | 256,500   |           | 293,418    | 3,208,499 |
| 14,783,027   | 18,646    | 93,184    | 767,605   | 791,727   |          | 308,625   |           | 43,875     | 2,191,983 |
|              |           |           |           |           |          |           | 1,111,998 | 56,256     | 133       |
|              |           |           |           |           |          |           | 269,349   | 22,410     | 13        |
|              |           |           |           |           |          |           | 98,066    | 21,721     | 6,071     |
|              |           |           |           |           |          |           | 9,754     | 2,700      | 1,469     |
|              |           |           |           |           |          |           | 716,601   |            | 13,467    |
|              |           |           |           |           |          |           | 387,782   |            | 13,974    |
|              |           |           |           |           |          |           | 1,926,665 | 77,977     | 19,671    |
|              |           |           |           |           |          |           | 666,885   | 25,110     | 15,456    |
| 66,983,511   | 1,336,520 | 3,192,722 | 9,308,039 | 4,113,849 |          | 1,826,803 | 1,926,665 | 85,490,646 | 5,061,011 |
| 14,783,027   | 1,062,208 | 1,673,654 | 3,212,360 | 2,189,551 |          | 747,212   | 666,885   | 9,722,442  | 3,128,885 |

資料 県農林水産部「青森県海面漁業に関する調査結果書」(属地調査年報)

## 8 市町村別・魚種別漁獲数量及び漁獲金額

(平成20年)

(単位: kg, 千円)

| 区 分       | まいわし   |        | かたくちいわし   |         | かつお    |       | まぐろ       |           | かじき   |       | さば         |           |
|-----------|--------|--------|-----------|---------|--------|-------|-----------|-----------|-------|-------|------------|-----------|
|           | 数      | 量金 額   | 数         | 量金 額    | 数      | 量金 額  | 数         | 量金 額      | 数     | 量金 額  | 数          | 量金 額      |
| 青 森 市     | 5,579  | 1,629  | 48,210    | 6,851   | 1,540  | 302   |           |           |       |       | 2,122      | 641       |
| 八 戸 市     | 10     | 10     | 3,067,093 | 71,062  | 16,179 | 2,844 | 2,005     | 2,403     | 1,823 | 1,048 | 42,632,436 | 3,477,636 |
| 三 沢 市     |        |        |           |         | 5      | 1     | 2,127     | 2,440     |       |       | 10,150     | 1,020     |
| む つ 市     | 2,015  | 1,568  | 158,347   | 18,355  | 214    | 8     | 33,078    | 158,905   | 29    | 6     | 34,909     | 3,020     |
| 平 内 町     |        |        |           |         |        |       |           |           |       |       |            |           |
| 外 ケ 浜 町   | 19,524 | 7,760  | 649,567   | 20,203  | 44,810 | 819   | 154,135   | 584,815   |       |       | 50,795     | 8,035     |
| 今 別 町     |        |        |           |         |        |       | 3,563     | 16,632    |       |       | 9          | 4         |
| 蓬 田 村     | 3,837  | 1,042  | 13,554    | 1,563   | 80     | 19    | 2         | 1         |       |       | 2,228      | 842       |
| 鰺 ケ 沢 町   |        |        |           |         |        |       | 14,960    | 21,119    |       |       | 292        | 51        |
| 深 浦 町     | 94     | 28     | 97        | 17      | 1,180  | 58    | 362,007   | 447,162   | 371   | 133   | 20,127     | 2,811     |
| つ が る 市   |        |        |           |         |        |       |           |           |       |       |            |           |
| 五 所 川 原 市 |        |        |           |         |        |       | 23        | 25        |       |       | 226        | 21        |
| 中 泊 町     |        |        |           |         |        |       | 111,720   | 216,383   |       |       | 62         | 10        |
| 野 辺 地 町   |        |        | 48        | 10      |        |       |           |           |       |       |            |           |
| お い ら せ 町 |        |        |           |         | 5      | 1     |           |           |       |       | 3,846      | 320       |
| 横 浜 町     |        |        |           |         |        |       |           |           |       |       | 103        | 8         |
| 六 ケ 所 村   | 150    | 3      |           |         | 33     | 5     | 28,056    | 55,232    |       |       | 45,864     | 4,520     |
| 大 間 町     |        |        |           |         |        |       | 246,564   | 1,411,986 |       |       |            |           |
| 東 通 村     |        |        |           |         | 58     | 11    | 142,733   | 237,877   | 386   | 231   | 62,137     | 8,998     |
| 風 間 浦 村   |        |        |           |         |        |       | 6,829     | 37,124    |       |       | 2,197      | 278       |
| 佐 井 村     |        |        |           |         | 1      | 0     | 6,398     | 39,426    |       |       | 356        | 86        |
| 階 上 町     |        |        |           |         |        |       | 82        | 246       |       |       | 7,920      | 1,339     |
| 合 計       | 31,209 | 12,040 | 3,936,916 | 118,061 | 64,105 | 4,068 | 1,114,282 | 3,231,776 | 2,609 | 1,418 | 42,875,779 | 3,509,640 |

| 区 分       | ぶ り       |         | た ら       |           | すけとうたら    |         | さ め       |         | た い     |         | まがれい    |        |
|-----------|-----------|---------|-----------|-----------|-----------|---------|-----------|---------|---------|---------|---------|--------|
|           | 数         | 量金 額    | 数         | 量金 額      | 数         | 量金 額    | 数         | 量金 額    | 数       | 量金 額    | 数       | 量金 額   |
| 青 森 市     | 693       | 327     | 2,680     | 1,033     |           |         |           |         | 9,548   | 8,841   | 3,167   | 2,042  |
| 八 戸 市     | 982,608   | 290,655 | 3,337,508 | 1,180,635 | 6,415,052 | 469,939 | 468,702   | 44,400  | 2,442   | 1,149   | 6,884   | 1,723  |
| 三 沢 市     | 2,640     | 1,914   | 9,004     | 1,763     | 800       | 86      | 247       | 6       | 770     | 274     | 781     | 203    |
| む つ 市     | 22,264    | 8,241   | 32,803    | 27,629    | 6         | 4       | 13,501    | 715     | 26,706  | 18,322  | 4,206   | 2,661  |
| 平 内 町     |           |         |           |           |           |         | 483       | 7       | 593     | 437     | 11,055  | 3,418  |
| 外 ケ 浜 町   | 37,084    | 9,059   | 4,622     | 3,144     |           |         | 255,129   | 27,398  | 41,964  | 18,277  | 74,401  | 32,676 |
| 今 別 町     | 9,085     | 2,739   | 38        | 16        |           |         | 1,071     | 58      | 3,148   | 2,872   | 7       | 4      |
| 蓬 田 村     |           |         | 126       | 114       |           |         |           |         | 1,821   | 1,123   | 237     | 118    |
| 鰺 ケ 沢 町   | 5,836     | 1,824   | 33,235    | 11,706    | 1,894     | 230     | 51,807    | 3,828   | 31,712  | 19,928  | 23,465  | 14,988 |
| 深 浦 町     | 879,702   | 366,986 | 206,531   | 94,477    | 125,194   | 17,562  | 47,138    | 3,021   | 186,003 | 121,864 | 28,100  | 14,679 |
| つ が る 市   |           |         | 138       | 54        |           |         |           |         | 894     | 625     | 134     | 82     |
| 五 所 川 原 市 | 964       | 180     | 3,563     | 1,039     |           |         |           |         | 4,096   | 1,895   | 328     | 158    |
| 中 泊 町     | 14,987    | 6,703   | 109,685   | 80,644    |           |         | 23,029    | 3,400   | 31,191  | 31,406  | 85      | 31     |
| 野 辺 地 町   |           |         |           |           |           |         | 146       | 82      | 373     | 303     | 1,628   | 666    |
| お い ら せ 町 | 8         | 6       | 216       | 98        |           |         |           |         | 62      | 21      | 24      | 5      |
| 横 浜 町     | 108       | 44      |           |           |           |         |           |         | 23,677  | 19,896  | 8,368   | 3,998  |
| 六 ケ 所 村   | 107,495   | 22,639  | 7,198     | 4,277     | 60        | 15      | 335       | 8       | 944     | 556     | 1,874   | 1,158  |
| 大 間 町     | 90,530    | 36,011  | 50        | 10        |           |         | 606,851   | 59,077  | 2,271   | 2,245   | 735     | 312    |
| 東 通 村     | 275,329   | 80,700  | 54,520    | 13,740    |           |         | 1,836     | 117     | 5,861   | 3,277   | 3,567   | 1,895  |
| 風 間 浦 村   | 5,088     | 1,632   | 37        | 10        | 1,058     | 241     | 25,756    | 4,247   | 153     | 86      | 1,085   | 696    |
| 佐 井 村     | 40,778    | 13,858  | 11,925    | 8,270     |           |         | 5,681     | 389     | 26,542  | 23,212  | 583     | 298    |
| 階 上 町     | 35,897    | 7,040   | 298,959   | 126,934   | 12,936    | 2,808   | 3,736     | 347     | 1,490   | 81      |         |        |
| 合 計       | 2,511,096 | 850,558 | 4,112,838 | 1,555,593 | 6,557,000 | 490,885 | 1,505,448 | 147,100 | 402,261 | 276,690 | 170,714 | 81,811 |

## 8 市町村別・魚種別漁獲数量及び漁獲金額（続）

（平成20年）

（単位：kg，千円）

| 区 分     | いしがれい  |        | そうはちがれい |       | ばばがれい   |         | まこがれい   |         | むしがれい   |        | その他のかれい |         |
|---------|--------|--------|---------|-------|---------|---------|---------|---------|---------|--------|---------|---------|
|         | 数      | 量金 額   | 数       | 量金 額  | 数       | 量金 額    | 数       | 量金 額    | 数       | 量金 額   | 数       | 量金 額    |
| 青 森 市   | 726    | 312    |         |       | 157     | 164     | 3,523   | 1,609   |         |        | 273     | 63      |
| 八 戸 市   | 836    | 253    | 26,097  | 6,650 | 274,094 | 241,322 | 185,852 | 70,092  | 81,551  | 24,442 | 783,181 | 311,377 |
| 三 沢 市   | 1,144  | 519    |         |       | 1,952   | 1,203   | 105,294 | 41,007  |         |        | 4,815   | 1,779   |
| む つ 市   | 38,378 | 22,987 | 1,572   | 488   | 13,707  | 14,454  | 34,111  | 26,776  | 7,694   | 6,425  | 7,773   | 4,072   |
| 平 内 町   | 2,298  | 1,218  |         |       |         |         | 7,885   | 3,075   |         |        | 70      | 3       |
| 外ヶ浜町    | 5,910  | 2,752  | 164     | 45    | 27,544  | 25,398  | 72,811  | 18,242  | 406     | 302    | 16,212  | 6,166   |
| 今 別 町   | 289    | 149    |         |       | 1,016   | 988     | 857     | 467     | 164     | 116    | 4       | 4       |
| 蓬 田 村   | 218    | 114    |         |       | 92      | 91      | 377     | 146     |         |        | 35      | 14      |
| 鰺ヶ沢町    | 1,405  | 889    | 1,692   | 323   | 5,849   | 5,629   | 5,796   | 3,198   |         |        | 28,052  | 20,389  |
| 深 浦 町   | 8,275  | 4,448  | 8,759   | 1,851 | 42,198  | 42,948  | 7,879   | 4,098   | 35,334  | 22,405 | 67,099  | 31,669  |
| つ が る 市 |        |        |         |       |         |         | 1,323   | 903     |         |        | 831     | 546     |
| 五所川原市   | 46     | 19     |         |       | 103     | 88      | 7,701   | 4,604   |         |        | 769     | 436     |
| 中 泊 町   | 130    | 53     |         |       | 970     | 789     | 1,866   | 968     | 405     | 200    | 1,095   | 433     |
| 野 辺 地 町 | 6,894  | 3,912  |         |       | 3       | 4       | 16,180  | 8,375   |         |        | 1,183   | 916     |
| おいらせ町   | 361    | 155    |         |       | 79      | 67      | 4,991   | 2,346   |         |        | 373     | 119     |
| 横 浜 町   | 15,189 | 8,652  |         |       |         |         | 35,407  | 22,564  |         |        | 575     | 501     |
| 六ヶ所村    | 2,473  | 1,720  |         |       | 15,320  | 15,914  | 20,499  | 13,010  | 12,566  | 8,901  | 10,033  | 5,998   |
| 大 間 町   | 33     | 14     |         |       | 19,577  | 23,517  | 168     | 88      |         |        | 1,177   | 780     |
| 東 通 村   | 4,869  | 2,844  | 286     | 46    | 55,311  | 47,815  | 5,029   | 2,710   | 13,324  | 8,010  | 18,391  | 10,268  |
| 風 間 浦 村 | 3,100  | 1,507  | 3       | 3     | 16,572  | 18,007  | 552     | 264     | 5,431   | 5,409  | 680     | 549     |
| 佐 井 村   | 6,335  | 2,982  | 2       | 1     | 5,205   | 5,677   | 6,659   | 3,632   | 1,314   | 937    | 1,490   | 400     |
| 階 上 町   | 193    | 65     |         |       | 12,119  | 7,456   | 3,636   | 1,703   | 280     | 143    | 732     | 271     |
| 合 計     | 99,102 | 55,564 | 38,575  | 9,407 | 491,868 | 451,531 | 528,396 | 229,877 | 158,469 | 77,290 | 944,843 | 396,753 |

| 区 分     | かれい合計     |           | ひらめ       |           | ほっけ       |        | あじ      |        | さんま     |        | さけ        |           |
|---------|-----------|-----------|-----------|-----------|-----------|--------|---------|--------|---------|--------|-----------|-----------|
|         | 数         | 量金 額      | 数         | 量金 額      | 数         | 量金 額   | 数       | 量金 額   | 数       | 量金 額   | 数         | 量金 額      |
| 青 森 市   | 7,846     | 4,190     | 4,322     | 4,917     | 3         | 1      | 1,566   | 325    | 5,717   | 718    | 33        | 13        |
| 八 戸 市   | 1,358,495 | 655,859   | 245,766   | 132,063   | 87,153    | 17,976 | 201     | 30     | 450,032 | 18,855 | 1,680,601 | 598,182   |
| 三 沢 市   | 113,986   | 44,711    | 78,529    | 48,013    |           |        | 91      | 4      |         |        | 420,979   | 153,799   |
| む つ 市   | 107,441   | 77,863    | 152,623   | 222,183   | 1,580     | 778    | 7,866   | 816    | 2,780   | 148    | 181,958   | 73,569    |
| 平 内 町   | 21,308    | 7,714     | 9,690     | 9,218     |           |        |         |        |         |        |           |           |
| 外ヶ浜町    | 197,448   | 85,581    | 69,733    | 109,061   | 3,401     | 741    | 40,185  | 4,051  | 3,612   | 129    | 5,442     | 1,861     |
| 今 別 町   | 2,337     | 1,728     | 14,645    | 22,603    | 34        | 12     | 32      | 9      |         |        | 1,508     | 449       |
| 蓬 田 村   | 959       | 483       | 1,885     | 2,105     |           |        | 881     | 138    |         |        |           |           |
| 鰺ヶ沢町    | 66,259    | 45,416    | 55,329    | 66,919    | 288,877   | 9,246  | 2,448   | 250    |         |        | 4,972     | 2,214     |
| 深 浦 町   | 197,644   | 122,098   | 129,783   | 156,527   | 2,072,254 | 54,561 | 75,683  | 5,596  |         |        | 187,536   | 60,286    |
| つ が る 市 | 2,288     | 1,531     | 2,663     | 3,010     |           |        |         |        |         |        |           |           |
| 五所川原市   | 8,947     | 5,305     | 13,155    | 14,463    | 3,945     | 438    | 51      | 10     |         |        | 19        | 4         |
| 中 泊 町   | 4,551     | 2,474     | 5,904     | 8,223     | 245       | 48     |         |        |         |        | 358       | 172       |
| 野 辺 地 町 | 25,888    | 13,873    | 1,362     | 1,638     |           |        |         |        |         |        |           |           |
| おいらせ町   | 5,828     | 2,692     | 21,748    | 11,083    |           |        | 65      | 2      |         |        | 279,369   | 100,962   |
| 横 浜 町   | 59,539    | 35,715    | 2,344     | 2,858     |           |        |         |        |         |        |           |           |
| 六ヶ所村    | 62,765    | 46,701    | 114,519   | 86,476    |           |        | 2       | 2      | 724     | 44     | 404,843   | 161,955   |
| 大 間 町   | 21,690    | 24,711    | 6,711     | 13,594    |           |        |         |        |         |        |           |           |
| 東 通 村   | 100,777   | 73,588    | 182,136   | 256,384   | 1,500     | 1,158  | 22      | 9      | 2,749   | 462    | 1,123,832 | 446,276   |
| 風 間 浦 村 | 27,423    | 26,435    | 6,307     | 11,820    | 131       | 53     |         |        |         |        | 18,969    | 5,427     |
| 佐 井 村   | 21,588    | 13,927    | 51,348    | 64,850    | 1,015     | 336    | 302     | 65     |         |        | 38,377    | 12,926    |
| 階 上 町   | 16,960    | 9,638     | 9,522     | 7,296     |           |        |         |        |         |        | 276,969   | 105,361   |
| 合 計     | 2,431,967 | 1,302,233 | 1,180,024 | 1,255,304 | 2,460,138 | 85,348 | 129,395 | 11,307 | 465,614 | 20,356 | 4,625,765 | 1,723,456 |

## 8 市町村別・魚種別漁獲数量及び漁獲金額(続)

(平成20年)

(単位: kg, 千円)

| 区 分       | さくらます   |         | からふとます |      | こうなご    |        | あいなめ    |         | そい      |        | うすめばる   |         |
|-----------|---------|---------|--------|------|---------|--------|---------|---------|---------|--------|---------|---------|
|           | 数       | 量金 額    | 数      | 量金 額 | 数       | 量金 額   | 数       | 量金 額    | 数       | 量金 額   | 数       | 量金 額    |
| 青 森 市     | 12      | 11      | 26     | 20   |         |        | 2,296   | 1,974   | 723     | 340    | 43      | 29      |
| 八 戸 市     | 35,531  | 26,364  | 402    | 144  | 3,194   | 1,021  | 114,591 | 34,475  | 9,253   | 4,981  | 13,472  | 7,677   |
| 三 沢 市     | 593     | 565     | 4      | 2    |         |        | 1,741   | 823     | 1,584   | 834    | 5,568   | 4,129   |
| む つ 市     | 49,674  | 49,243  | 226    | 76   | 1,050   | 532    | 28,979  | 26,224  | 18,571  | 14,230 | 8,888   | 9,598   |
| 平 内 町     |         |         |        |      |         |        | 1,857   | 1,169   | 370     | 191    |         |         |
| 外 ケ 浜 町   | 5,863   | 6,426   | 4      | 3    | 7,378   | 2,148  | 12,647  | 10,003  | 9,839   | 5,190  | 8,300   | 9,100   |
| 今 別 町     | 1,637   | 2,182   |        |      | 62,197  | 22,360 | 3,807   | 3,191   | 1,810   | 1,143  | 7,235   | 6,748   |
| 蓬 田 村     | 21      | 21      |        |      |         |        | 163     | 125     | 204     | 98     | 2       | 1       |
| 鰺 ケ 沢 町   | 6,252   | 7,575   | 13     | 4    |         |        | 5,559   | 4,216   | 6,846   | 3,660  | 1,344   | 1,396   |
| 深 浦 町     | 36,036  | 43,479  | 2      | 1    |         |        | 16,214  | 8,929   | 39,292  | 19,000 | 50,699  | 67,948  |
| つ が る 市   |         |         |        |      |         |        | 132     | 101     | 676     | 380    |         |         |
| 五 所 川 原 市 |         |         |        |      |         |        | 291     | 205     | 3,872   | 1,914  | 73      | 89      |
| 中 泊 町     | 101     | 94      |        |      |         |        | 3,803   | 2,221   | 9,644   | 7,440  | 278,610 | 371,260 |
| 野 辺 地 町   | 18      | 14      |        |      |         |        | 4,690   | 3,214   | 184     | 59     |         |         |
| お い ら せ 町 |         |         |        |      |         |        | 292     | 192     | 196     | 81     |         |         |
| 横 浜 町     |         |         |        |      |         |        | 5,980   | 4,758   | 1,152   | 632    |         |         |
| 六 ケ 所 村   | 22,433  | 21,387  | 216    | 49   | 8,019   | 2,815  | 1,049   | 691     | 3,663   | 1,596  | 1,417   | 1,250   |
| 大 間 町     | 15,049  | 14,005  |        |      |         |        | 6,668   | 6,580   | 1,803   | 1,600  | 11,972  | 13,576  |
| 東 通 村     | 130,717 | 107,174 | 1,821  | 607  | 41,457  | 35,318 | 27,834  | 26,849  | 19,050  | 9,520  | 173,124 | 109,279 |
| 風 間 浦 村   | 20,054  | 17,408  |        |      | 1,196   | 696    | 3,388   | 2,552   | 2,518   | 1,215  | 448     | 563     |
| 佐 井 村     | 5,075   | 4,374   | 20     | 5    | 55,050  | 18,959 | 8,002   | 7,171   | 3,615   | 1,672  | 123     | 54      |
| 階 上 町     | 720     | 547     |        |      |         |        | 7,068   | 3,989   | 3,641   | 2,202  | 1,262   | 1,082   |
| 合 計       | 329,786 | 300,869 | 2,734  | 911  | 179,541 | 83,849 | 257,051 | 149,652 | 138,506 | 77,978 | 562,580 | 603,779 |

| 区 分       | その他のめばる |        | めぬけ    |        | きちじ     |         | かながしら  |       | あんこう    |         | さわら     |         |
|-----------|---------|--------|--------|--------|---------|---------|--------|-------|---------|---------|---------|---------|
|           | 数       | 量金 額   | 数      | 量金 額   | 数       | 量金 額    | 数      | 量金 額  | 数       | 量金 額    | 数       | 量金 額    |
| 青 森 市     | 2,040   | 1,887  |        |        |         |         | 800    | 328   | 188     | 170     | 2,181   | 1,203   |
| 八 戸 市     | 432     | 153    | 59,271 | 78,010 | 291,303 | 605,643 | 5,411  | 397   | 381,683 | 223,211 | 17,761  | 8,028   |
| 三 沢 市     |         |        | 5,460  | 7,216  | 10      | 8       | 352    | 117   | 7,333   | 2,514   | 6,041   | 4,795   |
| む つ 市     | 3,051   | 2,135  | 39     | 81     |         |         | 184    | 62    | 99,251  | 57,842  | 6,511   | 5,979   |
| 平 内 町     | 130     | 64     |        |        |         |         | 1,160  | 19    | 5,307   | 1,004   |         |         |
| 外 ケ 浜 町   | 6,550   | 2,832  |        |        |         |         | 5,174  | 1,384 | 55,990  | 42,650  | 54      | 35      |
| 今 別 町     | 1,494   | 1,305  |        |        |         |         |        |       | 665     | 364     | 85      | 63      |
| 蓬 田 村     | 388     | 390    |        |        |         |         | 27     | 6     | 122     | 123     | 109     | 63      |
| 鰺 ケ 沢 町   | 40      | 49     |        |        |         |         | 2,050  | 386   | 44,875  | 27,199  | 52      | 23      |
| 深 浦 町     | 13,531  | 8,680  |        |        |         |         | 7,815  | 1,062 | 98,350  | 52,940  | 69,357  | 49,791  |
| つ が る 市   |         |        |        |        |         |         |        |       |         |         |         |         |
| 五 所 川 原 市 | 53      | 23     |        |        |         |         | 226    | 45    | 149     | 57      | 194     | 64      |
| 中 泊 町     | 6,844   | 4,891  |        |        |         |         | 278    | 87    | 604     | 322     | 550     | 206     |
| 野 辺 地 町   |         |        |        |        |         |         | 360    | 39    |         |         |         |         |
| お い ら せ 町 | 16      | 10     |        |        |         |         |        |       | 514     | 537     | 143     | 58      |
| 横 浜 町     | 82      | 85     |        |        |         |         | 4      | 1     | 110     | 27      |         |         |
| 六 ケ 所 村   |         |        | 838    | 2,143  |         |         | 4      | 1     | 24,833  | 11,756  | 23,435  | 13,822  |
| 大 間 町     |         |        |        |        |         |         |        |       | 26,562  | 9,105   |         |         |
| 東 通 村     | 262     | 219    | 479    | 986    | 3       | 5       | 304    | 66    | 77,179  | 30,208  | 43,307  | 31,710  |
| 風 間 浦 村   | 8       | 6      |        |        |         |         | 14     | 3     | 108,432 | 98,570  | 8       | 4       |
| 佐 井 村     | 6,215   | 3,405  |        |        |         |         | 1,587  | 250   | 21,967  | 10,149  | 2,199   | 1,559   |
| 階 上 町     |         |        | 5,450  | 8,131  | 2,855   | 7,941   |        |       | 3,576   | 1,745   | 14,867  | 6,485   |
| 合 計       | 41,136  | 26,134 | 71,537 | 96,567 | 294,171 | 613,597 | 25,750 | 4,253 | 957,690 | 570,493 | 186,854 | 123,888 |

## 8 市町村別・魚種別漁獲数量及び漁獲金額（続）

（平成20年）

（単位：kg，千円）

| 区 分       | はたはた      |         | その他魚類     |           | 魚類小計       |            | ぼたてがい（稚貝） |        | ぼたてがい（半成貝） |           | ぼたてがい（成貝）  |           |
|-----------|-----------|---------|-----------|-----------|------------|------------|-----------|--------|------------|-----------|------------|-----------|
|           | 数         | 量金 額    | 数         | 量金 額      | 数          | 量金 額       | 数         | 量金 額   | 数          | 量金 額      | 数          | 量金 額      |
| 青 森 市     |           |         | 24,354    | 6,605     | 122,522    | 42,355     | 17,610    | 2,107  | 6,853,513  | 651,757   | 9,870,412  | 1,038,714 |
| 八 戸 市     |           |         | 1,637,078 | 872,699   | 63,317,488 | 8,827,549  |           |        |            |           | 192        | 38        |
| 三 沢 市     |           |         | 13,738    | 9,980     | 681,752    | 285,014    |           |        |            |           | 37,683     | 10,017    |
| む つ 市     |           |         | 87,440    | 41,884    | 1,081,984  | 820,016    | 86,514    | 11,706 | 545,799    | 55,341    | 7,250,222  | 812,605   |
| 平 内 町     |           |         | 8,544     | 2,501     | 49,442     | 22,324     | 112,176   | 6,698  | 15,624,885 | 1,531,516 | 19,470,906 | 2,744,842 |
| 外ヶ浜町      | 1,610     | 171     | 123,845   | 81,437    | 1,814,705  | 1,042,313  | 11,650    | 420    | 4,442,415  | 431,606   | 7,281,465  | 792,537   |
| 今 別 町     |           |         | 15,493    | 7,299     | 129,893    | 91,777     |           |        | 59,421     | 6,551     | 513        | 155       |
| 蓬 田 村     |           |         | 756       | 456       | 27,165     | 8,713      |           |        | 4,164,255  | 428,000   | 652,973    | 86,289    |
| 鰺ヶ沢町      | 902,468   | 81,390  | 61,533    | 24,301    | 1,588,653  | 332,930    |           |        |            |           |            |           |
| 深 浦 町     | 444,077   | 65,566  | 306,207   | 185,798   | 5,572,924  | 1,956,381  |           |        |            |           |            |           |
| つ が る 市   |           |         | 6,034     | 2,132     | 12,825     | 7,833      |           |        |            |           |            |           |
| 五 所 川 原 市 |           |         | 2,775     | 1,019     | 42,622     | 26,796     |           |        |            |           |            |           |
| 中 泊 町     | 15,190    | 1,725   | 14,846    | 11,706    | 632,202    | 749,415    |           |        |            |           |            |           |
| 野 辺 地 町   |           |         | 9,287     | 5,597     | 42,356     | 24,829     | 8,643     | 440    | 598,755    | 48,974    | 3,501,084  | 476,406   |
| お い ら せ 町 |           |         | 121,468   | 44,641    | 433,776    | 160,704    |           |        |            |           |            |           |
| 横 浜 町     |           |         | 29,910    | 11,214    | 123,009    | 75,238     |           |        | 317,196    | 26,943    | 6,191,271  | 765,661   |
| 六ヶ所村      |           |         | 31,096    | 13,250    | 889,991    | 451,193    |           |        |            |           |            |           |
| 大 間 町     |           |         | 32,186    | 4,803     | 1,068,907  | 1,597,303  |           |        |            |           |            |           |
| 東 通 村     |           |         | 110,081   | 62,262    | 2,580,552  | 1,537,272  |           |        |            |           | 341,200    | 95,978    |
| 風 間 浦 村   |           |         | 4,289     | 951       | 233,245    | 209,080    |           |        |            |           |            |           |
| 佐 井 村     |           |         | 28,980    | 17,892    | 337,144    | 242,835    |           |        |            |           |            |           |
| 階 上 町     |           |         | 57,697    | 11,413    | 761,607    | 304,625    |           |        |            |           |            |           |
| 合 計       | 1,363,345 | 148,852 | 2,727,637 | 1,419,840 | 81,544,764 | 18,816,495 | 236,593   | 21,371 | 32,606,239 | 3,180,688 | 54,597,921 | 6,823,242 |

| 区 分       | うばがい      |         | さざえ     |        | あかがい   |        | あわび    |         | その他貝類   |         | 貝類小計       |            |
|-----------|-----------|---------|---------|--------|--------|--------|--------|---------|---------|---------|------------|------------|
|           | 数         | 量金 額    | 数       | 量金 額   | 数      | 量金 額   | 数      | 量金 額    | 数       | 量金 額    | 数          | 量金 額       |
| 青 森 市     |           |         |         |        |        |        | 266    | 1,348   | 8,093   | 6,884   | 16,749,894 | 1,700,810  |
| 八 戸 市     | 290,195   | 76,401  |         |        |        |        | 4,751  | 28,419  | 37,991  | 13,083  | 333,129    | 117,941    |
| 三 沢 市     | 488,913   | 130,819 |         |        |        |        | 62     | 445     | 1,308   | 652     | 527,966    | 141,933    |
| む つ 市     |           |         | 7       | 7      | 23,095 | 16,029 | 5,344  | 27,689  | 28,214  | 20,891  | 7,939,195  | 944,268    |
| 平 内 町     |           |         |         |        |        |        | 151    | 492     | 34,517  | 23,585  | 35,242,635 | 4,307,133  |
| 外ヶ浜町      |           |         | 739     | 446    |        |        | 527    | 2,494   | 1,908   | 1,228   | 11,738,704 | 1,228,731  |
| 今 別 町     |           |         | 413     | 318    |        |        | 142    | 671     |         |         | 60,489     | 7,695      |
| 蓬 田 村     |           |         |         |        |        |        |        |         | 71      | 61      | 4,817,299  | 514,350    |
| 鰺ヶ沢町      |           |         | 6,184   | 3,006  |        |        | 206    | 1,274   |         |         | 6,390      | 4,280      |
| 深 浦 町     |           |         | 123,134 | 67,654 |        |        | 8,890  | 58,594  | 1,572   | 504     | 133,596    | 126,752    |
| つ が る 市   |           |         |         |        |        |        |        |         |         |         |            |            |
| 五 所 川 原 市 |           |         |         |        |        |        | 489    | 3,356   |         |         | 489        | 3,356      |
| 中 泊 町     |           |         | 21,187  | 12,322 |        |        | 170    | 849     | 3,192   | 3,558   | 24,549     | 16,729     |
| 野 辺 地 町   |           |         |         |        |        |        | 452    | 3,216   | 5,031   | 2,956   | 4,113,965  | 531,992    |
| お い ら せ 町 | 261,994   | 65,926  |         |        |        |        |        |         |         |         | 261,994    | 65,926     |
| 横 浜 町     |           |         |         |        |        |        | 2,508  | 10,720  | 34,711  | 28,710  | 6,545,686  | 832,034    |
| 六ヶ所村      | 576       | 213     |         |        |        |        | 1,029  | 7,544   | 490     | 119     | 2,095      | 7,876      |
| 大 間 町     |           |         | 504     | 498    |        |        | 351    | 1,230   |         |         | 855        | 1,728      |
| 東 通 村     |           |         |         |        |        |        | 11,620 | 65,840  | 9,746   | 7,433   | 362,566    | 169,251    |
| 風 間 浦 村   |           |         |         |        |        |        | 2,619  | 10,075  |         |         | 2,619      | 10,075     |
| 佐 井 村     |           |         | 21      | 19     |        |        | 352    | 1,855   |         |         | 373        | 1,874      |
| 階 上 町     |           |         |         |        |        |        | 4,634  | 25,858  | 1,099   | 304     | 5,733      | 26,162     |
| 合 計       | 1,041,678 | 273,359 | 152,189 | 84,270 | 23,095 | 16,029 | 44,563 | 251,969 | 167,943 | 109,968 | 88,870,221 | 10,760,896 |

## 8 市町村別・魚種別漁獲数量及び漁獲金額(続)

(平成20年)

(単位: kg, 千円)

| 区 分       | するめいか(近海・生) |           | するめいか(近海・船凍) |           | するめいか(海外) |         | やりいか      |           | あかい(近海)    |           | あかい(海外)    |           |
|-----------|-------------|-----------|--------------|-----------|-----------|---------|-----------|-----------|------------|-----------|------------|-----------|
|           | 数           | 金 額       | 数            | 金 額       | 数         | 金 額     | 数         | 金 額       | 数          | 金 額       | 数          | 金 額       |
| 青 森 市     | 18,043      | 4,625     |              |           |           |         | 789       | 757       |            |           |            |           |
| 八 戸 市     | 15,273,990  | 2,505,844 | 18,516,265   | 3,705,715 | 1,269,144 | 221,068 | 354,630   | 128,133   | 12,820,799 | 3,410,247 | 13,578,051 | 2,014,151 |
| 三 沢 市     | 2,846,321   | 694,247   |              |           |           |         |           |           |            |           |            |           |
| む つ 市     | 2,981,570   | 696,506   | 435,776      | 90,517    |           |         | 73,633    | 77,112    |            |           |            |           |
| 平 内 町     |             |           |              |           |           |         |           |           |            |           |            |           |
| 外 ケ 浜 町   | 427,588     | 90,282    |              |           |           |         | 231,816   | 198,235   |            |           |            |           |
| 今 別 町     | 6,092       | 2,537     |              |           |           |         | 48,083    | 46,614    |            |           |            |           |
| 蓬 田 村     | 5,504       | 1,176     |              |           |           |         | 49        | 41        |            |           |            |           |
| 鰺 ケ 沢 町   | 92,118      | 16,385    |              |           |           |         | 236,275   | 197,198   |            |           |            |           |
| 深 浦 町     | 446,421     | 120,232   |              |           |           |         | 642,009   | 528,520   |            |           |            |           |
| つ が る 市   |             |           |              |           |           |         | 7,200     | 5,633     |            |           |            |           |
| 五 所 川 原 市 | 1,460       | 694       |              |           |           |         | 17,968    | 13,217    |            |           |            |           |
| 中 泊 町     | 617,220     | 182,902   |              |           |           |         | 350,392   | 347,706   |            |           |            |           |
| 野 辺 地 町   |             |           |              |           |           |         |           |           |            |           |            |           |
| 百 石 町     | 4,436       | 789       |              |           |           |         |           |           |            |           |            |           |
| 横 浜 町     | 90          | 11        |              |           |           |         |           |           |            |           |            |           |
| 六 ケ 所 村   | 3,729,358   | 963,496   |              |           |           |         | 19,508    | 20,055    | 906        | 50        |            |           |
| 大 間 町     | 435,242     | 105,404   |              |           |           |         | 10,571    | 8,223     |            |           |            |           |
| 東 通 村     | 5,846,459   | 1,320,429 |              |           |           |         | 64,674    | 65,131    | 765        | 38        |            |           |
| 風 間 浦 村   | 1,013,414   | 247,570   |              |           |           |         | 52,999    | 50,500    |            |           |            |           |
| 佐 井 村     | 30,253      | 3,063     |              |           |           |         | 90,157    | 87,118    |            |           |            |           |
| 階 上 町     | 397,817     | 107,741   |              |           |           |         | 98        | 31        |            |           |            |           |
| 合 計       | 34,173,396  | 7,063,933 | 18,952,041   | 3,796,232 | 1,269,144 | 221,068 | 2,200,851 | 1,774,224 | 12,822,470 | 3,410,335 | 13,578,051 | 2,014,151 |

| 区 分       | その他のいか |        | た こ       |           | くるまえば |       | その他のえび |         | か に     |         | う に     |         |
|-----------|--------|--------|-----------|-----------|-------|-------|--------|---------|---------|---------|---------|---------|
|           | 数      | 金 額    | 数         | 金 額       | 数     | 金 額   | 数      | 金 額     | 数       | 金 額     | 数       | 金 額     |
| 青 森 市     | 1,468  | 544    | 292       | 184       |       |       | 587    | 614     | 2,592   | 2,629   | 367     | 333     |
| 八 戸 市     | 7,535  | 1,159  | 516,803   | 212,950   |       |       | 16,032 | 104,199 | 117,835 | 42,444  | 59,356  | 71,043  |
| 三 沢 市     | 40     | 4      | 13,592    | 6,590     |       |       |        |         | 28,969  | 12,494  | 497     | 653     |
| む つ 市     | 1,876  | 651    | 230,633   | 123,014   |       |       | 9      | 6       | 30,565  | 31,363  | 46,568  | 56,957  |
| 平 内 町     |        |        | 653       | 113       |       |       |        |         | 6,894   | 5,323   | 13,795  | 11,985  |
| 外 ケ 浜 町   | 54,085 | 20,964 | 155,782   | 80,104    | 175   | 194   | 567    | 205     | 3,247   | 2,980   | 20,220  | 18,762  |
| 今 別 町     | 25     | 9      | 61,000    | 31,288    |       |       |        |         |         |         | 16,209  | 9,044   |
| 蓬 田 村     | 375    | 190    | 381       | 108       |       |       |        |         | 14      | 9       | 1,718   | 541     |
| 鰺 ケ 沢 町   | 5,844  | 3,182  | 43,310    | 14,986    | 9     | 60    | 712    | 756     | 954     | 664     | 32      | 5       |
| 深 浦 町     | 1,597  | 977    | 179,430   | 58,526    | 198   | 1,378 | 26,362 | 40,469  | 471,158 | 73,397  | 25,175  | 29,700  |
| つ が る 市   |        |        | 664       | 196       |       |       |        |         |         |         |         |         |
| 五 所 川 原 市 |        |        | 2,235     | 561       |       |       |        |         |         |         | 4,200   | 1,680   |
| 中 泊 町     |        |        | 47,109    | 22,308    | 2     | 10    | 14,462 | 31,059  | 459     | 506     |         |         |
| 野 辺 地 町   | 75     | 11     |           |           |       |       |        |         | 11,628  | 10,386  | 5,898   | 2,924   |
| 百 石 町     |        |        | 223       | 107       |       |       |        |         | 6,724   | 2,550   |         |         |
| 横 浜 町     |        |        |           |           |       |       |        |         | 7,041   | 7,583   | 2,345   | 2,985   |
| 六 ケ 所 村   | 100    | 27     | 18,777    | 9,517     |       |       |        |         | 16,041  | 6,835   | 26,000  | 46,000  |
| 大 間 町     |        |        | 283,850   | 144,789   |       |       |        |         |         |         | 298,875 | 190,652 |
| 東 通 村     | 361    | 105    | 439,637   | 229,580   |       |       |        |         | 1,406   | 550     | 86,370  | 68,663  |
| 風 間 浦 村   | 14     | 4      | 124,539   | 59,630    |       |       |        |         |         |         | 64,523  | 42,494  |
| 佐 井 村     | 938    | 341    | 97,410    | 47,283    |       |       |        |         |         |         | 58,904  | 59,493  |
| 階 上 町     |        |        | 80,079    | 40,467    |       |       |        |         | 1,054   | 267     | 20,698  | 22,535  |
| 合 計       | 74,333 | 28,168 | 2,296,399 | 1,082,301 | 384   | 1,642 | 58,731 | 177,308 | 706,581 | 199,980 | 751,750 | 636,449 |

# 8 市町村別・魚種別漁獲数量及び漁獲金額（続）

（平成20年）

（単位：kg，千円）

| 区 分       | なまこ       |           | ほ や     |        | その他水産動物 |        | 水産動物小計     |            | こんぶ       |         | わかめ     |        |
|-----------|-----------|-----------|---------|--------|---------|--------|------------|------------|-----------|---------|---------|--------|
|           | 数         | 量金 額      | 数       | 量金 額   | 数       | 量金 額   | 数          | 量金 額       | 数         | 量金 額    | 数       | 量金 額   |
| 青 森 市     | 119,954   | 225,929   | 317,051 | 52,775 | 10,732  | 10,231 | 471,875    | 298,621    |           |         | 65      | 14     |
| 八 戸 市     | 10,068    | 12,632    | 60,534  | 17,580 | 45,234  | 22,635 | 62,646,276 | 12,469,800 | 104,383   | 49,538  | 6,071   | 1,469  |
| 三 沢 市     |           |           | 986     | 312    | 3,995   | 2,997  | 2,894,400  | 717,297    |           |         |         |        |
| む つ 市     | 462,362   | 769,953   | 24,524  | 7,078  | 14,857  | 10,213 | 4,302,373  | 1,863,370  | 59,625    | 11,837  | 2,727   | 702    |
| 平 内 町     | 508,976   | 753,851   | 1,773   | 302    |         |        | 532,091    | 771,574    |           |         |         |        |
| 外 ケ 浜 町   | 69,786    | 96,697    | 6,526   | 932    | 4,471   | 3,926  | 974,263    | 513,281    | 3,338     | 639     |         |        |
| 今 別 町     | 40,471    | 67,769    |         |        |         |        | 171,880    | 157,261    | 21,018    | 5,754   |         |        |
| 蓬 田 村     | 62,749    | 112,937   | 60      | 11     |         |        | 70,850     | 115,013    |           |         |         |        |
| 鰺 ケ 沢 町   | 1,696     | 960       |         |        |         |        | 380,950    | 234,196    |           |         | 305     | 52     |
| 深 浦 町     | 11,925    | 5,146     |         |        |         |        | 1,804,275  | 858,345    |           |         | 44,095  | 3,420  |
| つ が る 市   |           |           |         |        |         |        | 7,864      | 5,829      |           |         |         |        |
| 五 所 川 原 市 |           |           |         |        |         |        | 25,863     | 16,152     |           |         | 1,000   | 0      |
| 中 泊 町     | 2,274     | 2,308     |         |        |         |        | 1,031,918  | 586,799    |           |         |         |        |
| 野 辺 地 町   | 74,316    | 118,064   | 4,185   | 786    | 4,336   | 1,985  | 100,438    | 134,156    |           |         |         |        |
| 百 石 町     |           |           |         |        |         |        | 11,383     | 3,446      |           |         |         |        |
| 横 浜 町     | 130,194   | 154,577   | 14,427  | 4,679  | 1,852   | 1,482  | 155,949    | 171,317    |           |         |         |        |
| 六 ケ 所 村   |           |           |         |        |         |        | 3,810,690  | 1,045,980  | 88,945    | 16,392  |         |        |
| 大 間 町     | 5,485     | 7,115     |         |        |         |        | 1,034,023  | 456,183    | 356,167   | 92,091  | 7,240   | 585    |
| 東 通 村     | 2,751     | 4,952     | 5,691   | 640    | 18      | 6      | 6,448,132  | 1,690,094  | 357,202   | 83,736  |         |        |
| 風 間 浦 村   |           |           |         |        | 344     | 112    | 1,255,833  | 400,310    | 19,979    | 5,351   | 20,921  | 1,391  |
| 佐 井 村     | 4,115     | 5,615     |         |        |         |        | 281,777    | 202,913    | 137,134   | 23,448  | 25,187  | 2,493  |
| 階 上 町     | 2,028     | 3,529     |         |        |         |        | 501,774    | 174,570    | 20,596    | 2,986   | 18,247  | 3,797  |
| 合 計       | 1,509,150 | 2,342,034 | 435,757 | 85,095 | 85,839  | 53,587 | 88,914,877 | 22,886,507 | 1,168,387 | 291,772 | 125,858 | 13,923 |

| 区 分       | その他藻類   |         | 藻類小計      |         | 合 計         |            |
|-----------|---------|---------|-----------|---------|-------------|------------|
|           | 数       | 量金 額    | 数         | 量金 額    | 数           | 量金 額       |
| 青 森 市     |         |         | 65        | 14      | 17,344,356  | 2,041,800  |
| 八 戸 市     | 2,637   | 1,418   | 113,091   | 52,425  | 126,409,984 | 21,467,715 |
| 三 沢 市     |         |         |           |         | 4,104,118   | 1,144,244  |
| む つ 市     | 767     | 1,169   | 63,119    | 13,708  | 13,386,671  | 3,641,362  |
| 平 内 町     |         |         |           |         | 35,824,168  | 5,101,031  |
| 外 ケ 浜 町   | 9,109   | 6,549   | 12,447    | 7,188   | 14,540,119  | 2,791,513  |
| 今 別 町     | 41,151  | 23,768  | 62,169    | 29,522  | 424,431     | 286,255    |
| 蓬 田 村     |         |         |           |         | 4,915,314   | 638,076    |
| 鰺 ケ 沢 町   | 5,535   | 7,662   | 5,840     | 7,714   | 1,981,833   | 579,120    |
| 深 浦 町     | 251,167 | 143,865 | 295,262   | 147,285 | 7,806,057   | 3,088,763  |
| つ が る 市   |         |         |           |         | 20,689      | 13,662     |
| 五 所 川 原 市 |         |         | 1,000     | 0       | 69,974      | 46,304     |
| 中 泊 町     | 54,865  | 67,359  | 54,865    | 67,359  | 1,743,534   | 1,420,302  |
| 野 辺 地 町   |         |         |           |         | 4,256,759   | 690,977    |
| 百 石 町     |         |         |           |         | 707,153     | 230,076    |
| 横 浜 町     |         |         |           |         | 6,824,644   | 1,078,589  |
| 六 ケ 所 村   | 785     | 547     | 89,730    | 16,939  | 4,792,506   | 1,521,988  |
| 大 間 町     | 196,793 | 65,572  | 560,200   | 158,248 | 2,663,985   | 2,213,462  |
| 東 通 村     | 26,722  | 26,300  | 383,924   | 110,036 | 9,775,174   | 3,506,653  |
| 風 間 浦 村   | 72,863  | 22,118  | 113,763   | 28,860  | 1,605,460   | 648,325    |
| 佐 井 村     | 66,377  | 34,452  | 228,698   | 60,393  | 847,992     | 508,015    |
| 階 上 町     | 1,297   | 977     | 40,140    | 7,760   | 1,309,254   | 513,117    |
| 合 計       | 730,068 | 401,756 | 2,024,313 | 707,451 | 261,354,175 | 53,171,349 |

資料 県農林水産部「青森県海面漁業に関する調査結果書」（属地調査年報）

## 9 水産加工品生産高の推移

(単位：トン，千円。水産缶詰の数量については上段＝ケース，下段＝トン)

| 区 分<br>製 品 別 | 平成15年   |                            | 16      |                       | 17      |                            | 18      |                            | 19      |                            |
|--------------|---------|----------------------------|---------|-----------------------|---------|----------------------------|---------|----------------------------|---------|----------------------------|
|              | 数       | 量金額                        | 数       | 量金額                   | 数       | 量金額                        | 数       | 量金額                        | 数       | 量金額                        |
| 魚類乾燥品        | 1,788   | 1,161,431                  | 2,085   | 1,215,279             | 1,807   | 1,436,526                  | 2,170   | 1,192,286                  | 1,987   | 1,080,846                  |
| 塩蔵水産物        | 7,999   | 3,769,716                  | 6,043   | 3,682,140             | 6,390   | 4,181,430                  | 5,607   | 3,231,660                  | 5,371   | 4,308,856                  |
| 魚卵製品         | 3,803   | 6,861,061                  | 3,561   | 6,449,300             | 3,587   | 6,969,911                  | 3,174   | 6,514,044                  | 1,170   | 1,833,595                  |
| 海そう製品        | 653     | 469,875                    | 815     | 590,885               | 666     | 477,750                    | 764     | 747,885                    | 596     | 634,494                    |
| いか製品         | 6,799   | 2,448,684                  | 4,371   | 2,288,620             | 2,999   | 2,231,377                  | 5,272   | 2,670,480                  | 5,614   | 3,310,793                  |
| ほたて製品        | 3,639   | 2,775,764                  | 2,086   | 1,898,677             | 15,288  | 12,587,232                 | 13,107  | 9,478,502                  | 16,184  | 16,279,449                 |
| ボイルほたて       | 752     | 1,216,406                  | 675     | 603,216               | 2,733   | 3,072,461                  | 3,324   | 3,680,434                  | 11,342  | 12,396,508                 |
| 冷凍貝柱         | 13,955  | 9,096,055                  | 11,947  | 10,455,405            | 3,663   | 3,046,244                  | 7,120   | 2,110,767                  | 1,566   | 1,897,738                  |
| その他のほたて      | 18,346  | 13,088,225                 | 14,708  | 12,957,298            | 21,684  | 18,705,937                 | 23,551  | 15,269,703                 | 3,276   | 1,985,203                  |
| その他の貝類製品     | 354     | 993,578                    | 49      | 291,874               | 23      | 1,258,714                  | 193     | 337,471                    | 18      | 915,854                    |
| 冷凍フィレ・ブロック   | 11,320  | 4,231,648                  | 12,005  | 5,008,238             | 5,205   | 2,167,176                  | 4,434   | 2,593,870                  | 7,613   | 2,435,729                  |
| すり身冷凍        | 2,028   | 1,293                      | 1,223   | 184,976               | 1,154   | 207,580                    | 1,097   | 233,663                    | 831     | 198,802                    |
| 水産物漬物        | 7,152   | 5,720,045                  | 13,535  | 7,748,207             | 9,545   | 5,893,849                  | 7,752   | 6,336,565                  | 9,310   | 5,909,790                  |
| 水産動物油        | 43      | 3,157                      | 718     | 43,284                | 130     | 9,972                      | 2,423   | 185,476                    | 1,353   | 116,716                    |
| 水産飼肥料        | 13,846  | 776,346                    | 10,814  | 623,201               | 11,154  | 561,123                    | 13,691  | 676,065                    | 11,690  | 845,158                    |
| 塩辛製品         | 1,654   | 864,442                    | 1,816   | 731,674               | 1,540   | 665,026                    | 1,221   | 536,622                    | 1,133   | 466,508                    |
| ねり製品         | 8,537   | 2,388,180                  | 7,682   | 2,722,237             | 8,314   | 3,190,874                  | 4,909   | 2,227,358                  | 4,209   | 2,064,653                  |
| くんせい製品       | 118     | 62,480                     | 184     | 110,380               | 82      | 66,196                     | 158     | 79,780                     | 157     | 81,011                     |
| 珍味類          | 1,730   | 1,434,983                  | 2,045   | 1,299,893             | 2,136   | 1,382,454                  | 2,220   | 1,478,681                  | 3,139   | 1,819,965                  |
| 調理冷凍食品       | 195     | 109,357                    | 1,587   | 1,003,316             | 536     | 279,642                    | 468     | 318,642                    | 160     | 115,301                    |
| 水産缶詰         | 29,186  | 1,945,687c/s<br>7,485,481  | 29,935  | 1995627<br>7,856,076  | 24,120  | 1,607,963c/s<br>5,986,629  | 27,876  | 1,858,365c/s<br>7,514,795  | 26,956  | 1,797,038c/s<br>5,818,847  |
| 冷凍水産物        | 25,765  | 22,894,560                 | 34,037  | 15,641,590            | 42,668  | 13,176,450                 | 50,162  | 12,923,090                 | 47,843  | 12,114,720                 |
| その他の加工品      | 2,834   | 2,339,731                  | 1,115   | 784,195               | 1,577   | 1,283,778                  | 2,634   | 1,635,169                  | 1,905   | 1,043,722                  |
| 合 計          | 144,152 | 1,945,687c/s<br>77,104,272 | 148,326 | 1995627<br>71,232,662 | 145,316 | 1,607,963c/s<br>70,132,394 | 159,776 | 1,858,365c/s<br>66,703,304 | 147,239 | 1,797,038c/s<br>61,394,809 |

資料 県農林水産部水産振興課「青森県の水産加工」



## 第9章 鉦工業

この章には、鉦工業生産指数及び工業に関する統計を掲載している。

鉦工業生産指数には、鉦工業の産業活動に関する指数を掲載している。資料は、県統計分析課「青森県鉦工業生産指数年報」による。

工業には、事業所・従業者・製造品出荷額等について掲載している。資料は、県統計分析課「青森県の工業」による。

図9 - 1 事業所数の推移

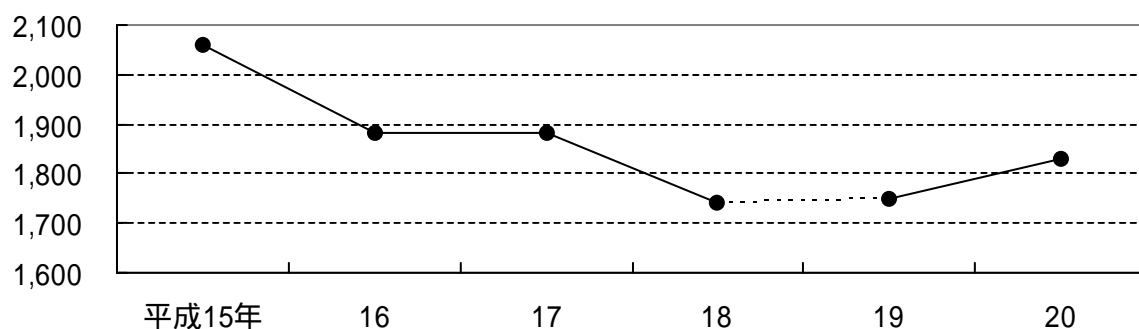


図9 - 2 従業者数の推移

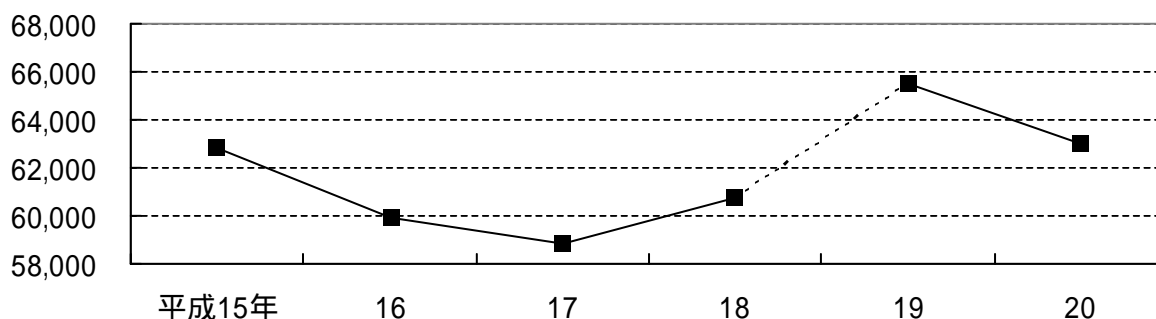
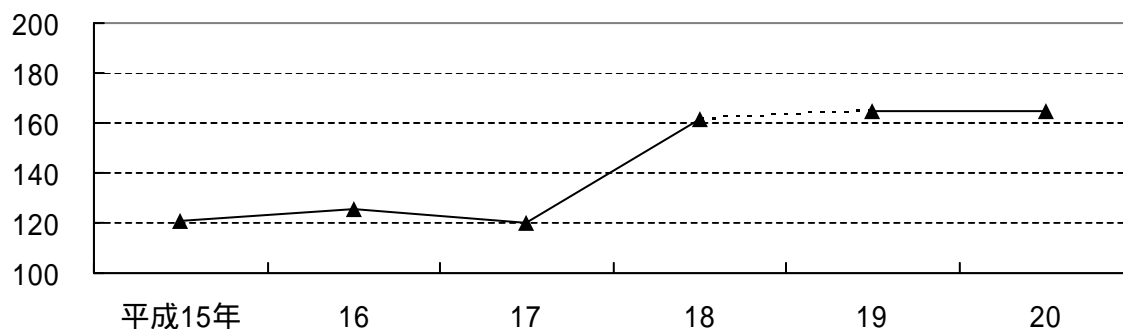


図9 - 3 製造品出荷額（名目）（単位：百万円）の推移



## 1 青森県鋳工業

(平成20年)

| 産業分類    |         |        |        |        |        |        |        |          |             |        |        |           |       |           |            |
|---------|---------|--------|--------|--------|--------|--------|--------|----------|-------------|--------|--------|-----------|-------|-----------|------------|
|         | 鋳工業     | 製造工業   | 鉄鋼業    | 非鉄金属工業 | 金属製品工業 | 一般機械工業 | 電気機械工業 | 情報通信機械工業 | 電子部品・デバイス工業 | 輸送機械工業 | 精密機械工業 | 窯業・土石製品工業 | 化学工業  | 石油・石炭製品工業 | プラスチック製品工業 |
| ウェイト    | 10000.0 | 9884.0 | 1008.6 | 211.4  | 434.2  | 1254.7 | 550.4  | 143.1    | 1106.8      | 70.5   | 161.4  | 360.9     | 385.7 | 24.1      | 122.2      |
| 原指数     |         |        |        |        |        |        |        |          |             |        |        |           |       |           |            |
| 平成16年   | 96.8    | 96.9   | 93.1   | 97.0   | 87.2   | 75.4   | 104.5  | 180.2    | 100.6       | 99.5   | 103.1  | 106.2     | 97.9  | 125.1     | 95.6       |
| 17年     | 100.0   | 100.0  | 100.0  | 100.0  | 100.0  | 100.0  | 100.0  | 100.0    | 100.0       | 100.0  | 100.0  | 100.0     | 100.0 | 100.0     | 100.0      |
| 18年     | 104.2   | 104.3  | 88.0   | 111.2  | 104.7  | 125.4  | 142.3  | 65.1     | 102.2       | 90.7   | 114.6  | 99.2      | 119.5 | 106.7     | 98.0       |
| 19年     | 110.2   | 110.3  | 85.9   | 108.8  | 104.9  | 154.0  | 187.8  | 67.8     | 111.5       | 122.0  | 154.0  | 95.6      | 101.0 | 98.1      | 97.0       |
| 20年     | 107.3   | 107.5  | 72.6   | 100.3  | 114.8  | 137.1  | 175.5  | 99.5     | 117.7       | 165.3  | 150.2  | 84.1      | 111.4 | 87.4      | 102.3      |
| 対前年比(%) | 2.6     | 2.5    | 15.5   | 7.8    | 9.4    | 11.0   | 6.5    | 46.8     | 5.6         | 35.5   | 2.5    | 12.0      | 10.3  | 10.9      | 5.5        |
| 20年 1月  | 108.8   | 109.1  | 83.5   | 110.3  | 86.8   | 162.8  | 241.8  | 67.1     | 110.4       | 115.3  | 135.3  | 63.7      | 162.2 | 2.8       | 95.2       |
| 2       | 113.8   | 114.1  | 72.3   | 106.2  | 173.9  | 165.9  | 233.8  | 52.2     | 107.7       | 116.3  | 145.1  | 74.6      | 160.7 | 11.1      | 103.7      |
| 3       | 112.5   | 112.7  | 76.5   | 116.5  | 90.3   | 171.3  | 264.3  | 48.6     | 115.5       | 112.0  | 143.0  | 74.4      | 79.4  | 119.2     | 105.6      |
| 4       | 106.6   | 106.9  | 75.6   | 108.0  | 77.8   | 151.0  | 145.7  | 45.9     | 127.9       | 145.7  | 134.2  | 82.2      | 116.6 | 51.2      | 117.8      |
| 5       | 110.2   | 110.5  | 77.6   | 108.9  | 74.9   | 141.0  | 202.3  | 48.5     | 125.1       | 120.0  | 132.6  | 80.8      | 198.9 | 62.9      | 103.3      |
| 6       | 111.4   | 111.6  | 81.5   | 110.9  | 119.1  | 159.4  | 177.1  | 66.6     | 142.0       | 160.3  | 140.5  | 89.0      | 125.3 | 84.7      | 109.7      |
| 7       | 110.8   | 110.9  | 73.5   | 100.8  | 116.0  | 140.1  | 163.9  | 179.4    | 132.3       | 182.3  | 161.2  | 103.2     | 104.9 | 103.8     | 113.2      |
| 8       | 98.9    | 99.1   | 73.2   | 90.7   | 158.4  | 98.6   | 152.6  | 161.3    | 102.1       | 161.3  | 143.7  | 81.3      | 67.3  | 65.1      | 87.1       |
| 9       | 109.7   | 109.8  | 72.5   | 102.7  | 141.0  | 144.1  | 148.3  | 195.1    | 119.6       | 197.7  | 168.5  | 86.8      | 16.1  | 129.4     | 105.3      |
| 10      | 115.0   | 115.1  | 73.4   | 63.6   | 102.8  | 142.0  | 130.6  | 164.5    | 137.8       | 207.9  | 188.8  | 102.6     | 137.6 | 113.7     | 108.8      |
| 11      | 100.1   | 100.3  | 61.2   | 85.2   | 117.7  | 98.9   | 126.8  | 87.7     | 106.7       | 231.1  | 150.2  | 90.2      | 101.3 | 172.2     | 94.4       |
| 12      | 90.3    | 90.3   | 50.3   | 100.2  | 119.1  | 70.6   | 119.1  | 76.8     | 85.2        | 234.0  | 159.2  | 80.4      | 66.6  | 133.0     | 83.9       |
| 季節調整済指数 |         |        |        |        |        |        |        |          |             |        |        |           |       |           |            |
| 20年 1月  | 116.7   | 117.0  | 74.5   | 110.5  | 93.9   | 171.1  | 234.8  | 65.0     | 114.4       | 126.9  | 142.5  | 81.8      | 157.6 | 61.2      | 102.0      |
| 2       | 118.1   | 118.4  | 71.7   | 115.0  | 166.6  | 160.9  | 227.8  | 56.3     | 111.7       | 117.7  | 140.9  | 84.1      | 152.3 | 97.6      | 105.9      |
| 3       | 111.5   | 111.8  | 69.8   | 120.0  | 90.4   | 158.8  | 222.3  | 59.5     | 115.2       | 111.4  | 147.4  | 87.0      | 74.7  | 105.7     | 105.5      |
| 4       | 109.8   | 110.1  | 67.7   | 112.3  | 96.7   | 148.3  | 158.6  | 62.0     | 124.7       | 141.5  | 135.7  | 90.5      | 137.0 | 108.6     | 123.6      |
| 5       | 112.3   | 112.5  | 67.7   | 102.8  | 87.5   | 152.5  | 199.0  | 68.3     | 130.1       | 122.0  | 138.1  | 86.1      | 95.4  | 99.4      | 106.3      |
| 6       | 111.6   | 111.8  | 82.1   | 107.7  | 136.6  | 149.0  | 171.6  | 67.7     | 142.4       | 153.1  | 132.8  | 84.3      | 108.3 | 85.7      | 107.1      |
| 7       | 109.4   | 109.6  | 82.3   | 98.0   | 122.9  | 139.7  | 155.3  | 152.5    | 122.3       | 175.1  | 153.4  | 92.4      | 101.0 | 90.7      | 101.1      |
| 8       | 109.2   | 109.4  | 85.9   | 92.4   | 180.2  | 128.2  | 161.3  | 147.6    | 109.4       | 171.5  | 153.9  | 85.6      | 118.9 | 60.4      | 94.6       |
| 9       | 107.3   | 107.4  | 82.0   | 99.5   | 142.2  | 141.7  | 140.8  | 146.3    | 116.2       | 186.9  | 166.9  | 80.5      | 77.1  | 97.0      | 106.6      |
| 10      | 103.6   | 103.8  | 76.9   | 59.8   | 85.0   | 132.7  | 154.1  | 136.9    | 123.2       | 189.7  | 165.3  | 82.2      | 112.8 | 76.5      | 105.1      |
| 11      | 100.8   | 100.9  | 65.4   | 89.7   | 108.9  | 101.6  | 137.8  | 93.8     | 111.6       | 262.0  | 164.4  | 79.8      | 124.0 | 93.3      | 93.1       |
| 12      | 81.7    | 81.7   | 47.7   | 98.6   | 93.0   | 65.7   | 125.7  | 71.4     | 85.4        | 227.0  | 157.2  | 75.7      | 83.5  | 80.9      | 81.1       |

資料 県統計分析課「青森県鋳工業生産指数年報」

## 生 産 指 数

| パルプ・紙・紙加工品工業 | 繊維工業  | 食料品工業  | その他工業 |        |        |       |       |          |         | 鉱業    | (参考)公益事業 | (参考)産業総合 | (参考)新聞・出版業 | (参考)電気機械工業(旧分類) | (参考)機械工業 |
|--------------|-------|--------|-------|--------|--------|-------|-------|----------|---------|-------|----------|----------|------------|-----------------|----------|
|              |       |        |       | ゴム製品工業 | 皮革製品工業 | 家具工業  | 印刷業   | 木材・木製品工業 | その他製品工業 |       |          |          |            |                 |          |
| 807.5        | 414.1 | 2249.0 | 579.4 | 27.7   | 4.5    | 34.6  | 270.9 | 162.4    | 79.3    | 116.0 | 782.8    | 10782.8  | 271.8      | 1800.3          | 3286.9   |
|              |       |        |       |        |        |       |       |          |         |       |          |          |            |                 |          |
| 101.8        | 106.1 | 96.5   | 100.4 | 96.3   | 107.9  | 111.2 | 96.0  | 103.6    | 104.8   | 94.2  | 33.6     | 92.2     | 100.7      | 108.1           | 95.2     |
| 100.0        | 100.0 | 100.0  | 100.0 | 100.0  | 100.0  | 100.0 | 100.0 | 100.0    | 100.0   | 100.0 | 100.0    | 100.0    | 100.0      | 100.0           | 100.0    |
| 102.2        | 99.1  | 94.8   | 97.7  | 109.5  | 101.4  | 96.3  | 97.9  | 91.8     | 105.7   | 101.3 | 215.8    | 112.3    | 99.2       | 111.5           | 116.5    |
| 102.1        | 96.8  | 91.8   | 95.3  | 116.3  | 111.4  | 93.3  | 98.0  | 92.8     | 83.5    | 101.4 | 144.3    | 112.7    | 99.0       | 131.3           | 140.9    |
| 103.0        | 91.0  | 92.7   | 90.3  | 112.7  | 85.7   | 76.4  | 94.5  | 86.9     | 81.8    | 91.2  | 147.1    | 110.2    | 98.1       | 133.9           | 136.6    |
|              |       |        |       |        |        |       |       |          |         |       |          |          |            |                 |          |
| 0.9          | 6.0   | 1.0    | 5.2   | 3.1    | 23.1   | 18.1  | 3.6   | 6.4      | 2.0     | 10.1  | 1.9      | 2.2      | 0.9        | 2.0             | 3.1      |
|              |       |        |       |        |        |       |       |          |         |       |          |          |            |                 |          |
| 103.6        | 91.3  | 74.9   | 81.7  | 116.1  | 100.2  | 79.1  | 96.0  | 70.7     | 43.3    | 82.2  | 211.1    | 116.2    | 98.9       | 147.1           | 151.9    |
| 99.2         | 97.1  | 83.2   | 91.0  | 131.6  | 122.1  | 117.7 | 87.1  | 81.1     | 97.0    | 91.0  | 213.2    | 121.1    | 98.7       | 141.8           | 150.6    |
| 98.7         | 97.6  | 86.1   | 103.0 | 116.8  | 113.5  | 88.9  | 105.2 | 87.1     | 129.0   | 92.2  | 150.7    | 115.2    | 99.3       | 155.7           | 160.1    |
| 106.0        | 95.5  | 91.5   | 90.8  | 128.7  | 121.9  | 100.1 | 95.0  | 81.6     | 76.4    | 83.5  | 23.2     | 100.6    | 98.1       | 126.8           | 136.8    |
| 109.2        | 90.3  | 88.3   | 88.0  | 125.4  | 70.5   | 67.9  | 89.7  | 87.3     | 80.7    | 84.2  | 30.3     | 104.4    | 97.9       | 142.6           | 141.0    |
| 84.1         | 87.3  | 85.8   | 94.4  | 137.6  | 89.6   | 72.0  | 103.3 | 87.4     | 73.4    | 94.9  | 30.3     | 105.5    | 97.7       | 146.8           | 151.6    |
| 112.6        | 96.2  | 84.9   | 99.7  | 130.2  | 118.9  | 71.1  | 104.4 | 102.1    | 79.6    | 103.6 | 102.8    | 110.2    | 97.7       | 145.7           | 145.1    |
| 111.3        | 82.3  | 87.2   | 88.6  | 96.6   | 66.6   | 61.0  | 90.0  | 88.0     | 95.5    | 87.7  | 208.4    | 106.9    | 98.9       | 122.2           | 115.1    |
| 108.7        | 91.8  | 104.6  | 88.3  | 113.7  | 14.8   | 75.5  | 87.0  | 92.2     | 85.4    | 94.0  | 193.2    | 115.7    | 97.5       | 134.4           | 141.1    |
| 107.0        | 94.9  | 112.4  | 86.3  | 108.2  | 42.7   | 59.9  | 86.1  | 95.7     | 74.4    | 105.1 | 204.2    | 121.5    | 97.6       | 137.7           | 143.4    |
| 103.4        | 84.7  | 106.7  | 85.1  | 81.0   | 99.7   | 37.6  | 95.3  | 88.6     | 64.4    | 84.7  | 195.5    | 107.0    | 97.5       | 111.3           | 111.1    |
| 92.0         | 82.6  | 107.0  | 87.0  | 66.9   | 67.7   | 85.6  | 94.3  | 81.3     | 82.1    | 91.5  | 202.6    | 98.5     | 97.6       | 94.9            | 91.8     |
|              |       |        |       |        |        |       |       |          |         |       |          |          |            |                 |          |
| 104.0        | 97.8  | 94.6   | 90.9  | 126.4  | 100.5  | 70.3  | 104.7 | 82.3     | 63.4    | 93.4  | 222.8    | 122.9    | 98.7       | 147.0           | 155.4    |
| 104.6        | 93.5  | 94.5   | 98.4  | 122.8  | 110.7  | 83.6  | 93.6  | 90.4     | 134.8   | 95.8  | 230.1    | 127.7    | 95.6       | 144.1           | 150.3    |
| 99.9         | 91.7  | 92.9   | 91.2  | 109.4  | 99.0   | 60.9  | 93.3  | 90.4     | 92.0    | 92.6  | 156.7    | 113.3    | 98.8       | 147.2           | 150.0    |
| 106.3        | 89.8  | 94.4   | 90.7  | 126.2  | 109.8  | 86.0  | 92.0  | 79.9     | 88.0    | 83.3  | 30.4     | 108.0    | 98.0       | 132.8           | 137.4    |
| 108.5        | 91.4  | 99.7   | 90.5  | 138.0  | 121.6  | 82.8  | 94.0  | 85.2     | 86.8    | 91.9  | 30.4     | 107.1    | 98.3       | 147.1           | 149.1    |
| 82.2         | 90.2  | 91.7   | 92.2  | 123.6  | 99.5   | 79.3  | 99.8  | 84.1     | 73.4    | 94.7  | 31.3     | 106.7    | 98.0       | 142.6           | 145.4    |
| 106.8        | 96.0  | 87.1   | 92.4  | 129.6  | 98.7   | 80.8  | 99.0  | 90.8     | 68.5    | 93.8  | 113.9    | 108.8    | 97.9       | 135.1           | 138.4    |
| 134.2        | 84.2  | 86.4   | 97.4  | 116.8  | 75.9   | 85.1  | 96.6  | 91.0     | 105.4   | 95.5  | 197.7    | 113.4    | 99.1       | 129.3           | 133.4    |
| 105.0        | 91.1  | 88.0   | 90.5  | 107.9  | 14.5   | 81.9  | 93.0  | 88.8     | 84.8    | 94.5  | 201.4    | 113.2    | 97.6       | 125.7           | 134.7    |
| 99.4         | 90.7  | 90.5   | 85.0  | 100.3  | 43.6   | 76.8  | 89.8  | 86.2     | 69.6    | 89.3  | 185.0    | 108.6    | 97.7       | 138.1           | 138.5    |
| 102.3        | 86.6  | 97.9   | 85.0  | 81.9   | 112.0  | 43.8  | 93.8  | 87.6     | 62.1    | 86.9  | 182.0    | 104.7    | 97.3       | 116.0           | 114.6    |
| 86.6         | 86.8  | 95.7   | 80.3  | 67.4   | 75.1   | 83.0  | 82.7  | 85.6     | 71.9    | 84.4  | 166.3    | 92.0     | 97.5       | 98.7            | 91.2     |

## 2 事業所数・従業者数及び

(毎年12月31日現在)

| 年次    | 区 分 | 事業所数  |                  |     | 従業者数   |                  |     |
|-------|-----|-------|------------------|-----|--------|------------------|-----|
|       |     | 事業所数  | 指数<br>(H17年=100) | 前年比 | 従業者数   | 指数<br>(H17年=100) | 前年比 |
|       |     |       |                  | %   | 人      |                  | %   |
| 平成15年 |     | 2,059 | 109.5            | 0.4 | 62,795 | 106.7            | 3.4 |
| 16    |     | 1,881 | 100.0            | 8.6 | 59,919 | 101.8            | 4.6 |
| 17    |     | 1,881 | 100.0            | 0.0 | 58,843 | 100.0            | 1.8 |
| 18    |     | 1,743 | 92.7             | 7.3 | 60,764 | 103.3            | 3.3 |
| 19    |     | 1,748 | -                | -   | 65,475 | -                | -   |
| 20    |     | 1,829 | -                | 4.6 | 63,036 | -                | 3.7 |

資料 県統計分析課「青森県の工業」

注：1.デフレーターは、国内企業物価指数（日本銀行）の「工業製品」を使用した。

2.平成19年調査では、製造業の実態をよりの確に把握するため、工業統計調査規則（経済産業省令に基づき、調査項目の追加及び事業所の捕そく（調査対象事業所の精査）を行ったことから、前年の数値とは接続しない。

## 3 産業別事業所数・従業者数及び

(平成20年12月31日現在)

| 産業別            | 区 分 | 事業所数  |       |        | 従業者数      |        |        |
|----------------|-----|-------|-------|--------|-----------|--------|--------|
|                |     | 19 年  | 20 年  | 前年比(%) | 20年構成比(%) | 19 年   | 20 年   |
|                |     |       |       | %      | %         | 人      | 人      |
| 合 計            |     | 1,748 | 1,829 | 4.6    | 100.0     | 65,475 | 63,036 |
| 09 食 料 品       |     | 458   | 486   | 6.1    | 26.6      | 16,577 | 16,697 |
| 10 飲 料 ・ 飼 料   |     | 72    | 78    | 8.3    | 4.3       | 1,215  | 1,304  |
| 11 織 維         |     | 182   | 183   | 0.5    | 10.0      | X      | X      |
| 12 木 材 ・ 木 製 品 |     | 99    | 111   | 12.1   | 6.1       | 1,008  | 1,037  |
| 13 家 具 ・ 装 備 品 |     | 53    | 62    | 17.0   | 3.4       | 473    | 493    |
| 14 パ ル プ ・ 紙   |     | 36    | 39    | 8.3    | 2.1       | 2,122  | 2,086  |
| 15 印 刷         |     | 120   | 117   | 2.5    | 6.4       | 1,827  | 1,717  |
| 16 化 学         |     | 20    | 19    | 5.0    | 1.0       | 608    | 640    |
| 17 石 油 ・ 石 炭   |     | 15    | 17    | 13.3   | 0.9       | 93     | 117    |
| 18 プラスチック製品    |     | 26    | 27    | 3.8    | 1.5       | 870    | 917    |
| 19 ゴ ム 製 品     |     | 7     | 8     | 14.3   | 0.4       | 203    | 198    |
| 20 な め し 革     |     | 1     | 1     | 0.0    | 0.1       | X      | X      |
| 21 窯 業 ・ 土 石   |     | 128   | 123   | 3.9    | 6.7       | 2,044  | 1,891  |
| 22 鉄 鋼         |     | 32    | 36    | 12.5   | 2.0       | 1,352  | 1,270  |
| 23 非 鉄 金 属     |     | 13    | 12    | 7.7    | 0.7       | 3,416  | 3,436  |
| 24 金 属 製 品     |     | 141   | 158   | 12.1   | 8.6       | 2,609  | 2,771  |
| 25 は ん 用 機 械   |     | 29    | 25    | 13.8   | 1.4       | 462    | 333    |
| 26 生 産 用 機 械   |     | 47    | 49    | 4.3    | 2.7       | 1,728  | 1,764  |
| 27 業 務 用 機 械   |     | 40    | 33    | 17.5   | 1.8       | 6,408  | 4,792  |
| 28 電 子 部 品     |     | 77    | 85    | 10.4   | 4.7       | 7,830  | 7,752  |
| 29 電 気 機 械     |     | 48    | 44    | 8.3    | 2.4       | 3,764  | 3,691  |
| 30 情 報 通 信     |     | 34    | 33    | 2.9    | 1.8       | 3,478  | 2,501  |
| 31 輸 送 用 機 械   |     | 31    | 36    | 16.1   | 2.0       | 773    | 951    |
| 32 そ の 他       |     | 39    | 47    | 20.5   | 2.6       | 495    | 508    |

資料 県統計分析課「青森県の工業」

注：日本標準産業分類の第12回改定に伴い平成20年調査から工業統計調査の産業分類が改定された平成19年の数値については、新産業分類により再計算した数値を使用している。

## 製造品出荷額等の推移

(従業員4人以上の事業所)

| 製 造 品 出     |                       |       | 荷 額 等       |                       |      | デフレーター<br>(H17 = 100) |
|-------------|-----------------------|-------|-------------|-----------------------|------|-----------------------|
| 名 目         |                       |       | 実 質         |                       |      |                       |
| 実 数         | 指 数<br>( H 17年 = 100) | 前 年 比 | 実 数         | 指 数<br>( H 17年 = 100) | 前年比  |                       |
| 万円 %        |                       |       | 万円 %        |                       |      |                       |
| 121,082,565 | 100.5                 | 1.4   | 124,956,207 | 103.7                 | 2.4  | 96.9                  |
| 126,456,589 | 104.9                 | 4.4   | 129,037,336 | 107.1                 | 3.3  | 98.0                  |
| 120,514,802 | 100.0                 | 4.7   | 120,514,802 | 100.0                 | 6.6  | 100.0                 |
| 162,361,233 | 134.7                 | 34.7  | 159,021,776 | 132.0                 | 32.0 | 102.1                 |
| 165,110,634 | -                     | -     | 159,066,121 | -                     | -    | 103.8                 |
| 164,944,640 | -                     | 0.1   | 152,022,710 | -                     | 4.4  | 108.5                 |

## 製造品出荷額等

(従業員4人以上の事業所)

| 者数     |           | 製造品出荷額等     |             |        |           |
|--------|-----------|-------------|-------------|--------|-----------|
| 前年比(%) | 20年構成比(%) | 19年         | 20年         | 前年比(%) | 20年構成比(%) |
| %      | %         | 万円          | 万円          | %      | %         |
| 3.7    | 100.0     | 165,110,634 | 164,944,640 | 0.1    | 100.0     |
| 0.7    | 26.5      | 28,995,354  | 30,641,856  | 5.7    | 18.6      |
| 7.3    | 2.1       | 7,743,852   | 9,737,134   | 25.7   | 5.9       |
| X      | X         | X           | X           | X      | X         |
| 2.9    | 1.7       | 1,635,506   | 1,625,958   | 0.6    | 1.0       |
| 4.2    | 0.8       | 420,749     | 415,194     | 1.3    | 0.3       |
| 1.7    | 3.3       | 12,411,197  | 13,381,158  | 7.8    | 8.1       |
| 6.0    | 2.7       | 2,045,640   | 1,986,609   | 2.9    | 1.2       |
| 5.3    | 1.0       | 3,713,724   | 3,855,066   | 3.8    | 2.3       |
| 25.8   | 0.2       | 446,132     | 580,972     | 30.2   | 0.4       |
| 5.4    | 1.5       | 1,743,442   | 1,900,247   | 9.0    | 1.2       |
| 2.5    | 0.3       | 212,287     | 208,459     | 1.8    | 0.1       |
| X      | X         | X           | X           | X      | X         |
| 7.5    | 3.0       | 5,007,543   | 4,793,682   | 4.3    | 2.9       |
| 6.1    | 2.0       | 16,092,051  | 13,666,877  | 15.1   | 8.3       |
| 0.6    | 5.5       | 34,406,353  | 32,868,713  | 4.5    | 19.9      |
| 6.2    | 4.4       | 4,603,820   | 5,079,297   | 10.3   | 3.1       |
| 27.9   | 0.5       | 716,355     | 474,392     | 33.8   | 0.3       |
| 2.1    | 2.8       | 4,017,020   | 3,968,996   | 1.2    | 2.4       |
| 25.2   | 7.6       | 11,020,694  | 11,869,964  | 7.7    | 7.2       |
| 1.0    | 12.3      | 13,887,278  | 12,832,471  | 7.6    | 7.8       |
| 1.9    | 5.9       | 5,601,194   | 6,172,088   | 10.2   | 3.7       |
| 28.1   | 4.0       | 4,955,986   | 2,306,886   | 53.5   | 1.4       |
| 23.0   | 1.5       | 2,269,431   | 3,510,135   | 54.7   | 2.1       |
| 2.6    | 0.8       | 599,695     | 511,451     | 14.7   | 0.3       |

## 4 市町村別事業所数・

(平成20年12月31日)

| 区<br>市町村名 | 事業所数  |       |        |           | 従業     |        |
|-----------|-------|-------|--------|-----------|--------|--------|
|           | 19年   | 20年   | 前年比(%) | 20年構成比(%) | 19年    | 20年    |
| 県計        | 1,748 | 1,829 | 4.9    | 100.0     | 65,475 | 63,036 |
| 青森市       | 239   | 257   | 7.5    | 14.0      | 6,716  | 6,939  |
| 弘前市       | 206   | 212   | 3.4    | 11.6      | 11,024 | 9,118  |
| 八戸市       | 377   | 386   | 2.4    | 21.0      | 14,290 | 14,366 |
| 黒石市       | 48    | 53    | 10.4   | 2.9       | 2,264  | 2,270  |
| 五所川原市     | 81    | 93    | 14.8   | 5.1       | 2,384  | 2,282  |
| 十三和田市     | 103   | 105   | 1.9    | 5.7       | 4,078  | 3,618  |
| 三沢市       | 33    | 37    | 12.1   | 2.0       | 1,676  | 1,709  |
| むつ市       | 58    | 56    | 5.2    | 3.0       | 1,917  | 1,944  |
| つがる市      | 46    | 48    | 4.3    | 2.6       | 1,126  | 1,118  |
| 平川市       | 39    | 41    | 5.1    | 2.2       | 3,000  | 2,985  |
| 平内町       | 27    | 25    | 7.4    | 1.4       | 592    | 555    |
| 今別町       | 1     | 1     | 0.0    | 0.1       | X      | X      |
| 蓬田村       | 3     | 3     | 0.0    | 0.2       | 220    | 226    |
| 外ヶ浜町      | 11    | 11    | 0.0    | 0.6       | 179    | 216    |
| 鰺ヶ沢町      | 18    | 18    | 0.0    | 1.0       | 313    | 323    |
| 深浦町       | 14    | 14    | 0.0    | 0.8       | 192    | 181    |
| 西目屋村      | -     | -     | -      | -         | -      | -      |
| 藤崎町       | 14    | 16    | 14.3   | 0.9       | 679    | 797    |
| 大鰐町       | 12    | 13    | 50.0   | 1.0       | 332    | 298    |
| 田舎館村      | 27    | 29    | 7.4    | 1.6       | 786    | 918    |
| 板柳町       | 14    | 18    | 28.6   | 1.0       | 360    | 376    |
| 鶴田町       | 16    | 18    | 12.5   | 1.0       | 642    | 600    |
| 中泊町       | 19    | 18    | 5.3    | 1.0       | 373    | 352    |
| 野辺地町      | 19    | 22    | 15.8   | 1.2       | 560    | 542    |
| 七戸町       | 28    | 32    | 14.3   | 1.7       | 782    | 774    |
| 六戸町       | 25    | 25    | 0.0    | 1.4       | 597    | 591    |
| 横浜町       | 9     | 9     | 0.0    | 0.5       | 559    | 603    |
| 東北町       | 23    | 25    | 8.7    | 1.4       | 598    | 568    |
| 六ヶ所村      | 15    | 15    | 0.0    | 0.8       | 3,121  | 3,090  |
| おいらせ町     | 50    | 48    | 4.0    | 2.6       | 1,774  | 1,554  |
| 大間町       | 8     | 9     | 12.5   | 0.5       | 70     | 69     |
| 東通村       | 6     | 6     | 0.0    | 0.3       | 162    | 165    |
| 風間浦村      | 8     | 8     | 0.0    | 0.4       | 152    | 146    |
| 佐井村       | 3     | 3     | 0.0    | 0.2       | 90     | 80     |
| 三戸町       | 25    | 26    | 4.0    | 1.4       | 514    | 524    |
| 五戸町       | 46    | 52    | 13.0   | 2.8       | 1,410  | 1,311  |
| 田子町       | 15    | 14    | 6.7    | 0.8       | 387    | 420    |
| 南部町       | 38    | 40    | 5.3    | 2.2       | 745    | 662    |
| 階上町       | 22    | 21    | 4.5    | 1.1       | 759    | 717    |
| 新郷村       | 2     | 2     | 0.0    | 0.1       | X      | X      |

資料 県統計分析課「青森県の工業」

## 従業員数及び製造品出荷額等

(従業員4人以上の事業所)

| 者 数    |           | 製 造 品 出 荷 額 等 |             |        |           |
|--------|-----------|---------------|-------------|--------|-----------|
| 前年比(%) | 20年構成比(%) | 19年(万円)       | 20年(万円)     | 前年比(%) | 20年構成比(%) |
| 3.7    | 100.0     | 165,110,634   | 164,944,640 | 0.1    | 100.0     |
| 3.3    | 11.0      | 9,250,269     | 10,759,678  | 16.3   | 6.5       |
| 17.3   | 14.5      | 17,428,581    | 18,853,570  | 8.2    | 11.4      |
| 0.5    | 22.8      | 58,574,523    | 58,914,996  | 0.6    | 35.7      |
| 0.3    | 3.6       | 3,177,619     | 3,623,722   | 14.0   | 2.2       |
| 4.3    | 3.6       | 5,218,936     | 3,108,379   | 40.4   | 1.9       |
| 11.3   | 5.7       | 5,647,225     | 5,857,833   | 3.7    | 3.6       |
| 2.0    | 2.7       | 5,661,976     | 5,418,976   | 4.3    | 3.3       |
| 1.4    | 3.1       | 1,322,385     | 1,297,995   | 1.8    | 0.8       |
| 0.7    | 1.8       | 594,073       | 627,367     | 5.6    | 0.4       |
| 0.5    | 4.7       | 4,848,648     | 5,341,298   | 10.2   | 3.2       |
| 6.3    | 0.9       | 924,518       | 838,097     | 9.3    | 0.5       |
| X      | X         | X             | X           | X      | X         |
| 2.7    | 0.4       | 61,130        | 63,568      | 4.0    | 0.0       |
| 20.7   | 0.3       | 128,007       | 155,586     | 21.5   | 0.1       |
| 3.2    | 0.5       | 225,733       | 219,929     | 2.6    | 0.1       |
| 5.7    | 0.3       | 114,996       | 105,988     | 7.8    | 0.1       |
| -      | -         | -             | -           | -      | -         |
| 17.4   | 1.3       | 571,420       | 684,569     | 19.8   | 0.4       |
| 10.2   | 0.5       | 325,376       | 310,663     | 4.5    | 0.2       |
| 16.8   | 1.5       | 722,172       | 887,692     | 22.9   | 0.5       |
| 4.4    | 0.6       | 436,135       | 434,860     | 0.3    | 0.3       |
| 6.5    | 1.0       | 922,894       | 844,980     | 8.4    | 0.5       |
| 5.6    | 0.6       | 178,225       | 126,158     | 29.2   | 0.1       |
| 3.2    | 0.9       | 717,461       | 641,852     | 10.5   | 0.4       |
| 1.0    | 1.2       | 672,116       | 702,456     | 4.5    | 0.4       |
| 1.0    | 0.9       | 719,290       | 779,600     | 8.4    | 0.5       |
| 7.9    | 1.0       | 1,192,522     | 1,363,326   | 14.3   | 0.8       |
| 5.0    | 0.9       | 821,404       | 767,700     | 6.5    | 0.5       |
| 1.0    | 4.9       | 33,044,331    | 30,881,688  | 6.5    | 18.7      |
| 12.4   | 2.5       | 3,678,338     | 3,678,614   | 0.0    | 2.2       |
| 1.4    | 0.1       | 212,060       | 139,445     | 34.2   | 0.1       |
| 1.9    | 0.3       | 669,173       | 729,738     | 9.1    | 0.4       |
| 3.9    | 0.2       | 118,827       | 121,401     | 2.2    | 0.1       |
| 11.1   | 0.1       | 51,965        | 48,862      | 6.0    | 0.0       |
| 1.9    | 0.8       | 1,628,844     | 1,583,164   | 2.8    | 1.0       |
| 7.0    | 2.1       | 2,193,023     | 2,048,099   | 6.6    | 1.2       |
| 8.5    | 0.7       | 711,838       | 912,837     | 28.2   | 0.6       |
| 11.1   | 1.1       | 1,254,256     | 958,553     | 23.6   | 0.6       |
| 5.5    | 1.1       | 1,065,121     | 1,100,071   | 3.3    | 0.7       |
| X      | X         | X             | X           | X      | X         |





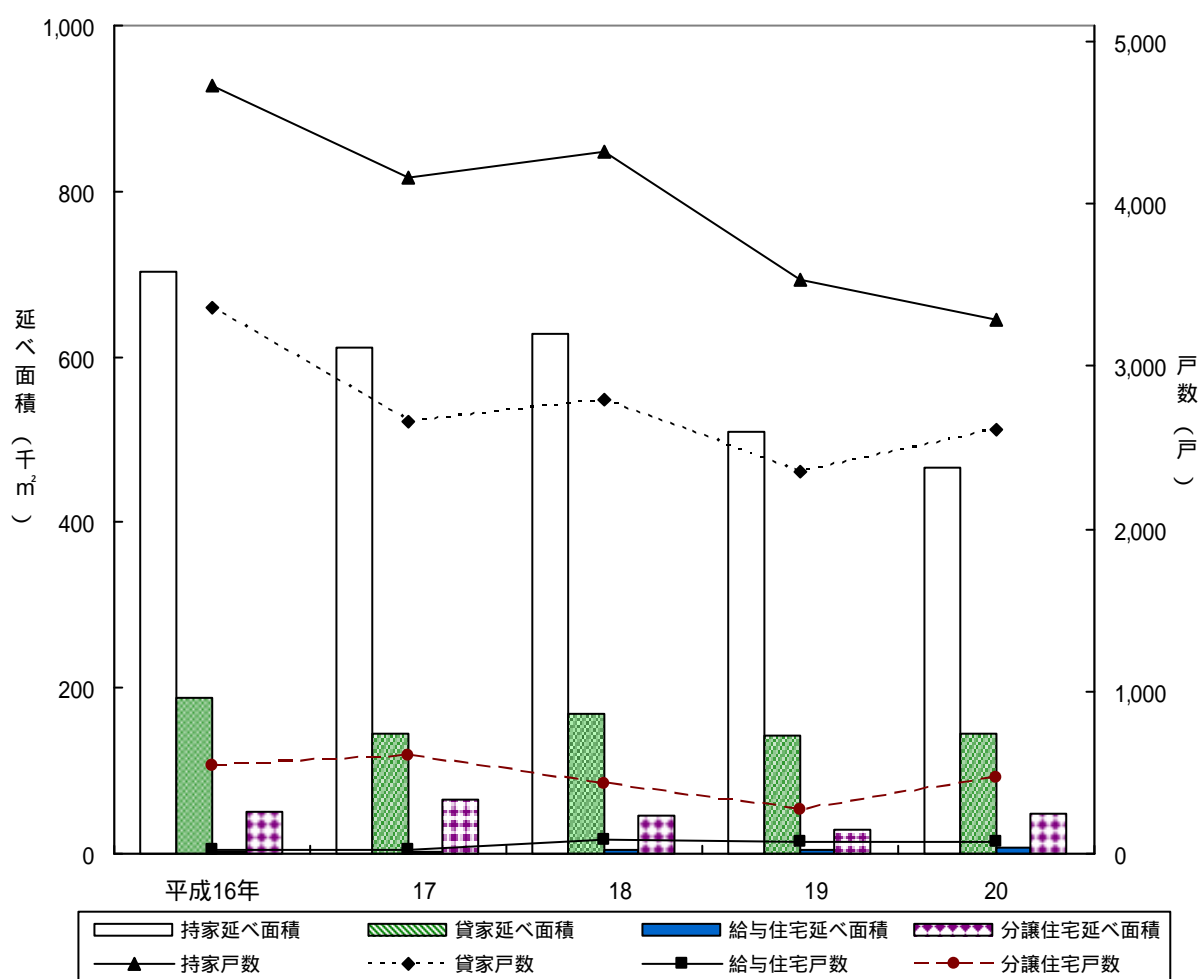
## 第10章 道路・住宅

この章には、道路状況、住宅の着工等に関する統計を掲載している。

道路状況には、県内の道路状況、県内ダム一覧等について掲載している。資料は、県道路課、県河川砂防課による。

住宅の着工等については、着工新設住宅、着工建築物等について掲載している。資料は、県建築住宅課による。

図10 利用関係別着工新設住宅の推移



第10章 表3参照

## 1 県内道路状況

(平成20年4月1日現在)

(単位: km)

| 延長種       | 合計       | 国 道     |       |         | 県 道     |         |         | 市町村道     |
|-----------|----------|---------|-------|---------|---------|---------|---------|----------|
|           |          | 計       | 指定区間  | その他     | 計       | 主要      | 一般      |          |
| 実延長       | 19,531.7 | 1,403.8 | 293.0 | 1,110.8 | 2,480.1 | 1,212.9 | 1,267.3 | 15,647.8 |
| (自動車交通不能) | 1,109.4  | 1.6     | 0     | 1.6     | 20.8    | 0.7     | 20.1    | 1,087.0  |
| 改良済延長     | 11,818.2 | 1,292.0 | 293.0 | 999.0   | 1,873.0 | 1,017.6 | 855.4   | 8,653.2  |
| 未改良延長     | 7,713.5  | 111.8   | 0     | 111.8   | 607.1   | 195.3   | 411.8   | 6,994.6  |
| 道路延長      | 19,400.4 | 1,371.4 | 283.0 | 1,088.4 | 2,440.8 | 1,194.1 | 1,246.8 | 15,588.2 |
| 橋梁延長      | 122.4    | 26.9    | 9.0   | 17.9    | 36.4    | 16.9    | 19.5    | 59.1     |
| トンネル延長    | 9.0      | 5.5     | 1.0   | 4.5     | 3.0     | 1.9     | 1.0     | 0.5      |
| 舗装延長      | 13,260.3 | 1,393.8 | 293.0 | 1,100.8 | 2,238.9 | 1,151.9 | 1,087.0 | 9,627.6  |
| 砂利道延長     | 6,271.4  | 10.0    | 0     | 10.0    | 241.3   | 61.0    | 180.3   | 6,020.2  |

資料 県道路課

注: (1) 独立専用歩道を含み、有料道路を除く。

(2) 改良延長には幅員5.5m未満を含む。舗装延長には簡易舗装を含む。

(3) 個々の数値は単位未満を四捨五入したため、合計数値と合計欄の数値とが一致しない場合がある。

## 2 県内ダム一覧

(平成20年度末現在)

|    | ダム名   | 河川名   | 目的          | 形式 | 堤高<br>(m) | 堤頂長<br>(m) | 堤体積<br>(千m <sup>3</sup> ) | 湛水面積<br>(km <sup>2</sup> ) | 貯水量(千m <sup>3</sup> ) |         |        |                    |        |
|----|-------|-------|-------------|----|-----------|------------|---------------------------|----------------------------|-----------------------|---------|--------|--------------------|--------|
|    |       |       |             |    |           |            |                           |                            | 総量                    | 有効量     | 洪水調節量  | 利水量                | 堆砂量    |
| 管  | 浅瀬石川  | 浅瀬石川  | F・N・W・P     | G  | 91.0      | 330.0      | 700                       | 2.200                      | 53,100                | 43,100  | 24,000 | 洪19,100<br>非38,900 | 10,000 |
|    | 目屋岩木川 | 目屋岩木川 | F・N・P       | G  | 58.0      | 170.0      | 118                       | 2.050                      | 39,000                | 33,000  | 24,000 | 洪9,000<br>非27,000  | 3,500  |
|    | 飯詰    | 飯詰川   | F・N・W       | E  | 38.0      | 234.0      | 241                       | 0.240                      | 2,380                 | 2,030   | 1,280  | 洪750<br>非1,000     | 350    |
|    | 遠部平川  | 遠部平川  | F・N         | G  | 43.0      | 158.0      | 84                        | 0.110                      | 1,420                 | 1,120   | 1,120  | 洪0<br>非620         | 300    |
| 理  | 下川    | 湯堤川   | F・N・W       | R  | 70.0      | 783.5      | 3,723                     | 0.625                      | 12,600                | 11,000  | 8,900  | 2,100              | 1,600  |
|    | 久吉平川  | 久吉平川  | F・N         | G  | 55.0      | 137.0      | 93                        | 1.470                      | 16,500                | 14,500  | 9,500  | 5,000              | 2,000  |
|    | 小泊川   | 小泊川   | F・N・W       | G  | 57.0      | 317.0      | 287                       | 0.410                      | 6,730                 | 6,070   | 4,420  | 1,650              | 660    |
|    | 浅虫川   | 浅虫川   | F・N・W       | G  | 33.5      | 121.5      | 34                        | 0.042                      | 400                   | 340     | 247    | 93                 | 60     |
|    | 世増    | 世増川   | F・N         | G  | 9.0       | 215.0      | 10                        | 0.040                      | 300                   | 170     | 60     | 110                | 130    |
| 建設 | 津軽岩木川 | 津軽岩木川 | F・N・W・A     | G  | 52.0      | 247.0      | 220                       | 1.800                      | 36,500                | 33,100  | 21,900 | 洪11,200<br>非14,800 | 3,400  |
|    | 駒込川   | 駒込川   | F・N・W・P・A・I | G  | 97.2      | 342.0      | 704                       | 5.100                      | 140,900               | 127,200 | 50,000 | 77,200             | 13,700 |
|    | 奥戸川   | 奥戸川   | F・N・P       | G  | 84.5      | 270.0      | 320                       | 0.380                      | 7,800                 | 5,900   | 5,300  | 600                | 1,900  |
|    | 大和沢   | 大和沢川  | F・N・W       | G  | 33.0      | 159.0      | 39                        | 0.190                      | 1,590                 | 1,060   | 820    | 240                | 530    |
| 実調 | 大和沢   | 大和沢川  | F・N         | G  | 80.0      | 212.0      | 292                       | 0.335                      | 7,800                 | 7,400   | 400    | 7,000              | 400    |

資料 県河川砂防課

[目的] F:洪水調節 N:不特定 W:上水道 P:発電 A:農業用水 I:工業用水

[形式] G:重力式コンクリートダム E:アースダム R:ロックフィルダム 可:可動堰

## 3 利用関係別着工新設住宅の推移

(単位：戸，㎡)

| 年 度   | 総 数   |         | 持 家   |         | 貸 家   |         | 給 与 住 宅 |       | 分 譲 住 宅 |        |
|-------|-------|---------|-------|---------|-------|---------|---------|-------|---------|--------|
|       | 戸 数   | 延べ面積    | 戸 数   | 延べ面積    | 戸 数   | 延べ面積    | 戸 数     | 延べ面積  | 戸 数     | 延べ面積   |
| 平成16年 | 8,663 | 943,008 | 4,735 | 701,886 | 3,368 | 188,090 | 24      | 2,594 | 536     | 50,438 |
| 17    | 7,455 | 825,074 | 4,158 | 611,780 | 2,666 | 144,650 | 26      | 2,773 | 605     | 65,871 |
| 18    | 7,637 | 847,612 | 4,330 | 627,076 | 2,795 | 168,395 | 83      | 5,137 | 429     | 47,004 |
| 19    | 6,228 | 686,107 | 3,531 | 509,378 | 2,351 | 142,031 | 71      | 4,904 | 275     | 29,794 |
| 20    | 6,429 | 665,787 | 3,286 | 465,664 | 2,606 | 145,543 | 74      | 7,054 | 463     | 47,526 |

資料 県建築住宅課

## 4 住宅資金別着工新設住宅の推移

(単位：戸)

| 年 度   | 総 計   | 民 間 資 金<br>に よ る 住 宅 | 公 営 住 宅 | 住宅金融公庫<br>融 資 住 宅 | 公団建設住宅 | そ の 他 |
|-------|-------|----------------------|---------|-------------------|--------|-------|
| 平成16年 | 8,663 | 7,825                | 242     | 253               | -      | 343   |
| 17    | 7,455 | 6,554                | 156     | 377               | -      | 368   |
| 18    | 7,637 | 6,890                | 215     | 136               | -      | 396   |
| 19    | 6,228 | 5,554                | 162     | 240               | -      | 272   |
| 20    | 6,429 | 5,753                | 100     | 122               | -      | 454   |

資料 県建築住宅課

## 5 構造別着工建築物の推移

(単位：㎡，万円)

| 年 度   | 合 計       |            | 木 造     |            | 鉄骨鉄筋コンクリート造 |           |
|-------|-----------|------------|---------|------------|-------------|-----------|
|       | 床 面 積     | 工事費予定額     | 床 面 積   | 工事費予定額     | 床 面 積       | 工事費予定額    |
| 平成15年 | 1,707,059 | 23,822,749 | 969,047 | 12,449,692 | 43,055      | 1,154,190 |
| 16    | 1,571,783 | 21,847,713 | 842,020 | 10,882,427 | 67,405      | 2,023,430 |
| 17    | 1,684,256 | 22,106,576 | 885,661 | 11,273,748 | 28,863      | 497,360   |
| 18    | 1,435,635 | 20,167,634 | 699,593 | 9,117,583  | 3,051       | 77,510    |
| 20    | 1,281,013 | 23,805,390 | 662,547 | 8,858,844  | 3,450       | 102,000   |

| 年 度   | 鉄筋コンクリート造 |             | 鉄 骨 造   |             | コンクリートブロック造 |             | そ の 他  |             |
|-------|-----------|-------------|---------|-------------|-------------|-------------|--------|-------------|
|       | 床 面 積     | 工 事 費 予 定 額 | 床 面 積   | 工 事 費 予 定 額 | 床 面 積       | 工 事 費 予 定 額 | 床 面 積  | 工 事 費 予 定 額 |
| 平成16年 | 148,073   | 3,517,949   | 537,433 | 6,596,694   | 120         | 1,184       | 9,331  | 103,040     |
| 17    | 117,662   | 1,810,340   | 506,967 | 5,887,863   | 831         | 12,520      | 36,898 | 1,231,133   |
| 18    | 122,336   | 3,234,682   | 640,581 | 7,048,092   | 107         | 2,040       | 6,708  | 50,654      |
| 19    | 138,146   | 3,180,299   | 589,644 | 7,733,333   | 39          | 450         | 5,162  | 58,459      |
| 20    | 193,342   | 7,685,677   | 416,625 | 7,137,798   | 122         | 725         | 4,927  | 20,346      |

資料 県建築住宅課

## 6 用途別着工建築物の推移

(単位: m<sup>2</sup>)

| 区 分                   | 平成18年度    | 19        | 20        |
|-----------------------|-----------|-----------|-----------|
| 総 面 積                 | 1,684,256 | 1,435,635 | 1,281,013 |
| 居 住 専 用 住 宅           | 872,263   | 701,386   | 647,572   |
| 居 住 専 用 準 住 宅         | 5,182     | 18,061    | 44,654    |
| 居 住 産 業 併 用 建 築 物     | 50,386    | 27,318    | 21,315    |
| 農 林 水 産 業 用 建 築 物     | 71,910    | 48,118    | 56,912    |
| 鉱 業、建設業用建築物           | 12,692    | 18,380    | 6,274     |
| 製 造 業 用 建 築 物         | 78,767    | 124,091   | 80,234    |
| 電気・ガス・熱供給・水道業用建築物     | 4,224     | 5,777     | 95,439    |
| 情 報 通 信 業 用 建 築 物     | 1,695     | 3,538     | 4,351     |
| 運 輸 業 用 建 築 物         | 35,746    | 13,056    | 23,122    |
| 卸 売・小 売 業 用 建 築 物     | 172,226   | 195,588   | 52,802    |
| 金 融・保 険 業 用 建 築 物     | 2,726     | 1,512     | 931       |
| 不 動 産 業 用 建 築 物       | 1,339     | 890       | 936       |
| 飲 食 店、宿 泊 業 用 建 築 物   | 38,040    | 23,066    | 33,705    |
| 医 療、福 祉 用 建 築 物       | 79,256    | 72,164    | 62,133    |
| 教 育、学 習 支 援 業 用 建 築 物 | 51,889    | 74,487    | 27,611    |
| その他のサービス業用建築物         | 103,193   | 44,468    | 32,932    |
| 公 務 用 建 築 物           | 23,536    | 10,405    | 27,195    |
| 他 に 分 類 さ れ な い 建 築 物 | 79,186    | 53,330    | 62,895    |

資料 県建築住宅課

## 7 建築主別着工建築物の推移

| 年 度   | 総 計   |                |            | 国   |                |         | 県   |                |         | 市 町 村 |                |           |
|-------|-------|----------------|------------|-----|----------------|---------|-----|----------------|---------|-------|----------------|-----------|
|       | 建築物   | 床 面 積          | 工 事 費      | 建築物 | 床 面 積          | 工 事 費   | 建築物 | 床 面 積          | 工 事 費   | 建築物   | 床 面 積          | 工 事 費     |
|       | の 数   | の 合 計          | 予 定 額      | の 数 | の 合 計          | 予 定 額   | の 数 | の 合 計          | 予 定 額   | の 数   | の 合 計          | 予 定 額     |
|       | むね    | m <sup>2</sup> | 万円         | むね  | m <sup>2</sup> | 万円      | むね  | m <sup>2</sup> | 万円      | むね    | m <sup>2</sup> | 万円        |
| 平成16年 | 8,442 | 1,707,059      | 23,822,749 | 52  | 31,197         | 832,793 | 70  | 22,663         | 391,415 | 212   | 94,242         | 1,871,151 |
| 17    | 7,561 | 1,571,783      | 21,847,713 | 39  | 37,567         | 621,063 | 37  | 31,497         | 225,652 | 164   | 70,942         | 1,889,756 |
| 18    | 7,886 | 1,684,256      | 22,106,576 | 33  | 31,742         | 517,314 | 47  | 12,456         | 237,202 | 180   | 81,429         | 1,893,629 |
| 19    | 6,360 | 1,435,635      | 20,167,634 | 32  | 21,221         | 437,840 | 41  | 32,253         | 634,872 | 129   | 84,231         | 2,103,292 |
| 20    | 5,948 | 1,281,013      | 23,805,390 | 43  | 32,715         | 795,419 | 12  | 13,530         | 175,991 | 146   | 57,977         | 1,590,327 |

| 年 度   | 会 社   |                |            | 会社でない団体 |                |           | 個 人   |                |            |
|-------|-------|----------------|------------|---------|----------------|-----------|-------|----------------|------------|
|       | 建築物   | 床 面 積          | 工 事 費      | 建築物     | 床 面 積          | 工 事 費     | 建築物   | 床 面 積          | 工 事 費      |
|       | の 数   | の 合 計          | 予 定 額      | の 数     | の 合 計          | 予 定 額     | の 数   | の 合 計          | 予 定 額      |
|       | むね    | m <sup>2</sup> | 万円         | むね      | m <sup>2</sup> | 万円        | むね    | m <sup>2</sup> | 万円         |
| 平成16年 | 1,078 | 461,462        | 6,139,892  | 265     | 134,560        | 1,926,206 | 6,765 | 962,935        | 12,661,292 |
| 17    | 1,023 | 476,720        | 5,775,571  | 201     | 106,742        | 1,936,667 | 6,097 | 848,315        | 11,399,004 |
| 18    | 1,096 | 583,587        | 6,482,303  | 216     | 112,067        | 1,387,156 | 6,314 | 862,975        | 11,588,972 |
| 19    | 875   | 513,684        | 6,100,457  | 183     | 87,118         | 1,370,387 | 5,100 | 697,128        | 9,520,786  |
| 20    | 900   | 425,864        | 10,026,587 | 182     | 111,912        | 2,353,052 | 4,665 | 639,015        | 8,864,014  |

資料 県建築住宅課

# 第11章 水・エネルギー

この章には、水、電気、ガス及びエネルギー需給に関する統計を掲載している。

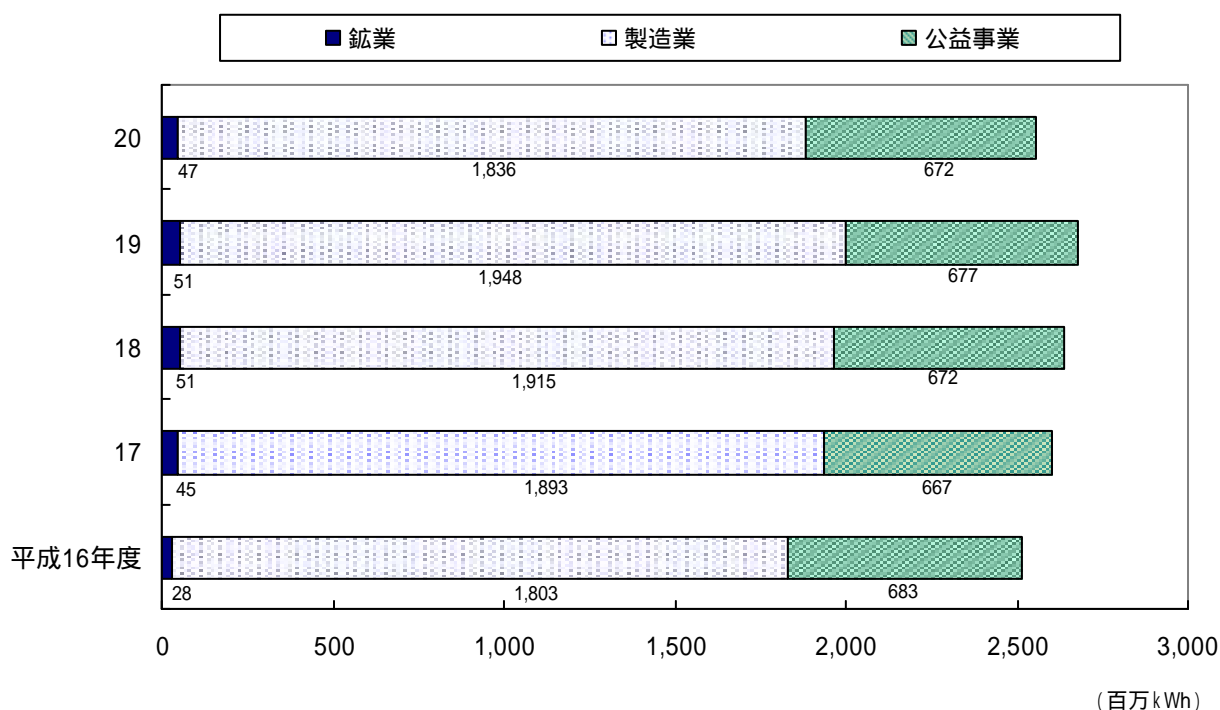
水には、水道及び工業用水について掲載している。資料は、県保健衛生課、県整備企画課による。なお、下水道は、「第17章 環境・衛生」を参照されたい。

電気には、電気需給について掲載している。資料は、東北電力青森支店による。

ガスには、ガス需給について掲載している。資料は、県工業振興課、資源エネルギー庁「ガス事業年報」による。

エネルギー需給には、石油製品の需要について掲載している。資料は、青森県石油商業協同組合による。

図11 大口電力産業別需要量の推移



## 1 市 町 村 別

(平成20年3月31日現在)

| 市 町 村 名          |       | (A)<br>行政区域内<br>総人口 | 上 水 道  |    |             |             | 簡 易 水 道  |             |             |
|------------------|-------|---------------------|--------|----|-------------|-------------|----------|-------------|-------------|
|                  |       |                     | (1)箇所数 |    | 計 画<br>給水人口 | 現 在<br>給水人口 | 箇<br>所 数 | 計 画<br>給水人口 | 現 在<br>給水人口 |
|                  |       |                     | * 1    |    |             |             |          |             |             |
| 市                | 青森市   | 304,399             |        | 1  | 353,200     | 301,531     | 6        | 1,710       | 1,070       |
|                  | 弘前市   | 184,176             |        | 1  | 176,120     | 170,917     | 8        | 9,751       | 8,034       |
|                  | 八戸市   | 240,212             | (八) 1  | 1  | 254,900     | 238,377     | 1        | 1,233       | 1,441       |
|                  | 黒石市   | 37,302              |        | 1  | 34,240      | 32,847      | 6        | 5,191       | 2,052       |
|                  | 五所川原市 | 60,295              | (津) 1  | 3  | 72,800      | 57,415      |          |             |             |
|                  | 十和田市  | 66,115              |        | 1  | 62,900      | 59,934      | 14       | 13,691      | 5,506       |
|                  | 三沢市   | 42,222              |        | 1  | 46,100      | 41,010      |          |             |             |
|                  | むつ市   | 61,402              |        | 3  | 64,710      | 54,549      | 11       | 8,881       | 4,947       |
|                  | つがる市  | 38,614              | (津) 1  | 1  | 34,200      | 33,710      |          |             |             |
| 東<br>津<br>軽<br>郡 | 平川市   | 34,486              | (久) 1  | 2  | 35,700      | 31,071      | 2        | 397         | 383         |
|                  | 平内町   | 12,689              |        | 1  | 15,100      | 11,310      | 4        | 2,345       | 1,175       |
|                  | 今別町   | 3,480               |        |    |             |             | 3        | 3,530       | 3,442       |
|                  | 蓬田村   | 3,295               |        |    |             |             | 1        | 3,800       | 3,276       |
| 西<br>津<br>軽<br>郡 | 外ヶ浜町  | 7,716               |        | 1  | 5,100       | 3,308       | 3        | 7,039       | 4,408       |
|                  | 鰺ヶ沢町  | 11,954              |        | 1  | 12,000      | 6,796       | 3        | 5,130       | 3,187       |
| 中<br>津<br>軽<br>郡 | 深浦町   | 10,265              |        |    |             |             | 9        | 13,170      | 10,229      |
|                  | 西目屋村  | 1,492               |        |    |             |             | 2        | 2,260       | 1,492       |
| 南<br>津<br>軽<br>郡 | 藤崎町   | 16,370              |        | 1  | 16,191      | 16,277      |          |             |             |
|                  | 大鰐町   | 11,424              | (久) 1  | 1  | 15,750      | 9,044       | 5        | 3,350       | 1,908       |
|                  | 田舎館村  | 8,360               |        | 1  | 11,300      | 8,318       |          |             |             |
| 北<br>津<br>軽<br>郡 | 板柳町   | 15,719              |        | 1  | 20,800      | 15,235      |          |             |             |
|                  | 鶴田町   | 14,713              |        | 1  | 16,200      | 14,595      |          |             |             |
|                  | 中泊町   | 13,292              |        | 1  | 14,620      | 13,198      |          |             |             |
| 上<br>北<br>郡      | 野辺地町  | 14,541              |        | 1  | 20,640      | 14,431      |          |             |             |
|                  | 七戸町   | 17,708              |        | 2  | 16,730      | 15,557      | 2        | 2,057       | 1,663       |
|                  | 六戸町   | 10,200              | (八) 1  | 1  | 11,100      | 8,818       |          |             |             |
|                  | 横浜町   | 4,943               |        | 1  | 5,500       | 3,463       | 2        | 215         | 123         |
|                  | 東北町   | 19,366              | (六) 1  | 2  | 10,361      | 9,289       | 8        | 12,203      | 9,718       |
|                  | 六ヶ所村  | 11,007              |        | 1  | 19,839      | 10,984      |          |             |             |
| 下<br>北<br>郡      | おいらせ町 | 24,042              | (八) 1  | 1  | 30,000      | 22,634      |          |             |             |
|                  | 大間町   | 5,964               |        | 1  | 6,910       | 5,924       |          |             |             |
|                  | 東通村   | 7,628               |        | 1  | 12,100      | 7,333       |          |             |             |
|                  | 風間浦村  | 2,402               |        |    |             |             | 3        | 3,190       | 2,400       |
| 三<br>戸<br>郡      | 佐井村   | 2,574               |        |    |             |             | 4        | 3,531       | 2,574       |
|                  | 三戸町   | 11,622              | (八) 1  | 1  | 11,300      | 9,771       | 4        | 1,551       | 1,206       |
|                  | 五戸町   | 19,281              | (八) 1  | 1  | 17,600      | 12,808      | 8        | 5,896       | 4,849       |
|                  | 田子町   | 6,540               |        | 1  | 5,972       | 5,651       | 2        | 900         | 473         |
|                  | 南部町   | 20,686              | (八) 1  | 1  | 22,800      | 20,033      | 1        | 102         | 74          |
|                  | 階上町   | 15,055              | (八) 1  | 1  | 17,800      | 14,686      |          |             |             |
| 計                | 新郷村   | 2,924               |        |    |             |             | 10       | 2,944       | 1,796       |
|                  | 市     | 1,069,223           | 4      | 15 | 1,134,870   | 1,021,361   | 48       | 40,854      | 23,433      |
|                  | 町     | 287,570             | 8      | 22 | 292,474     | 232,828     | 54       | 57,488      | 42,455      |
| 総                | 村     | 39,682              |        | 3  | 43,239      | 26,635      | 20       | 15,725      | 11,538      |
|                  | 計     | 1,396,475           | 12     | 40 | 1,470,583   | 1,280,824   | 122      | 114,067     | 77,426      |

資料 県保健衛生課

注：(1)箇所欄において、複数市町村にまたがる水道（一部事務組合等）は、事業所がある市町村で計上し、

八戸圏域水道企業団（八）

津軽広域水道企業団（西北事業部）（津）

久吉ダム水道企業団（久）

六ヶ所村（六）

(2)合計欄において、自己水源のみによるもの以外の専用水道については、箇所数は計上するが、計画給水

(3)専用水道からは、自衛隊分を除いている。

## 水 道 普 及 状 況

| 専 用 水 道      |                  |                |               |                  |                | (2) 合 計 |     |                |                         | 普 及 率<br>( B ) ÷ ( A ) |
|--------------|------------------|----------------|---------------|------------------|----------------|---------|-----|----------------|-------------------------|------------------------|
| 自 己水源のみによるもの |                  |                | 左 記 以 外 の も の |                  |                | 簡 所 数   |     | 計 画<br>給 水 人 口 | 現 在<br>給 水 人 口<br>( B ) |                        |
| 簡<br>所<br>数  | 確 認 時<br>給 水 人 口 | 現 在<br>給 水 人 口 | 簡<br>所<br>数   | 確 認 時<br>給 水 人 口 | 現 在<br>給 水 人 口 | *       |     |                |                         |                        |
|              | 人                | 人              |               | 人                | 人              |         |     | 人              | 人                       | %                      |
| 13           | 29,596           | 1,254          | 2             | 1,300            | 147            |         | 22  | 384,506        | 303,855                 | 99.8                   |
| 3            | 420              | 118            | 4             | 464              | 428            |         | 16  | 186,291        | 179,069                 | 97.2                   |
|              |                  |                | 8             | 15,482           | 940            | 1       | 10  | 256,133        | 239,818                 | 99.8                   |
| 1            | 90               |                |               |                  |                |         | 8   | 39,521         | 34,899                  | 93.6                   |
| 1            |                  |                |               |                  |                | 1       | 4   | 72,800         | 57,415                  | 95.2                   |
| 3            | 322              | 248            | 2             |                  |                |         | 20  | 76,913         | 65,688                  | 99.4                   |
| 5            | 947              | 106            |               |                  |                |         | 6   | 47,047         | 41,116                  | 97.4                   |
| 5            | 3,868            | 146            | 2             | 487              | 82             |         | 21  | 77,459         | 59,642                  | 97.1                   |
| 1            |                  |                |               |                  |                | 1       | 2   | 34,200         | 33,710                  | 87.3                   |
| 3            |                  |                |               |                  |                | 1       | 7   | 36,097         | 31,454                  | 91.2                   |
| 1            | 300              | 204            |               |                  |                |         | 6   | 17,745         | 12,689                  | 100.0                  |
|              |                  |                |               |                  |                |         | 3   | 3,530          | 3,442                   | 98.9                   |
|              |                  |                |               |                  |                |         | 1   | 3,800          | 3,276                   | 99.4                   |
|              |                  |                |               |                  |                |         | 4   | 12,139         | 7,716                   | 100.0                  |
| 1            |                  |                |               |                  |                |         | 5   | 17,130         | 9,983                   | 83.5                   |
|              |                  |                |               |                  |                |         | 9   | 13,170         | 10,229                  | 99.6                   |
|              |                  |                |               |                  |                |         | 2   | 2,260          | 1,492                   | 100.0                  |
| 3            | 2,279            |                |               |                  |                | 1       | 1   | 16,191         | 16,277                  | 99.4                   |
|              |                  |                |               |                  |                |         | 9   | 21,379         | 10,952                  | 95.9                   |
|              |                  |                |               |                  |                |         | 1   | 11,300         | 8,318                   | 99.5                   |
|              |                  |                |               |                  |                |         | 1   | 20,800         | 15,235                  | 96.9                   |
|              |                  |                |               |                  |                |         | 1   | 16,200         | 14,595                  | 99.2                   |
|              |                  |                |               |                  |                |         | 1   | 14,620         | 13,198                  | 99.3                   |
| 1            | 1,330            |                |               |                  |                |         | 2   | 21,970         | 14,431                  | 99.2                   |
| 2            | 80               | 16             |               |                  |                |         | 6   | 18,867         | 17,236                  | 97.3                   |
|              |                  |                |               |                  |                | 1       | 1   | 11,100         | 8,818                   | 86.5                   |
|              |                  |                |               |                  |                |         | 3   | 5,715          | 3,586                   | 72.5                   |
| 2            | 85               | 70             |               |                  |                | 1       | 12  | 22,649         | 19,077                  | 98.5                   |
| 1            | 220              |                |               |                  |                |         | 2   | 20,059         | 10,984                  | 99.8                   |
|              |                  |                | 1             | 15,410           |                | 1       | 2   | 30,000         | 22,634                  | 94.1                   |
| 1            | 190              | 45             |               |                  |                |         | 1   | 6,910          | 5,924                   | 99.3                   |
|              |                  |                |               |                  |                |         | 2   | 12,290         | 7,378                   | 96.7                   |
|              |                  |                |               |                  |                |         | 3   | 3,190          | 2,400                   | 99.9                   |
|              |                  |                |               |                  |                |         | 4   | 3,531          | 2,574                   | 100.0                  |
| 1            | 230              |                |               |                  |                | 1       | 5   | 12,851         | 10,977                  | 94.5                   |
|              |                  |                |               |                  |                | 1       | 10  | 23,726         | 17,657                  | 91.6                   |
|              |                  |                |               |                  |                |         | 3   | 6,872          | 6,124                   | 93.6                   |
|              |                  |                |               |                  |                | 1       | 2   | 22,902         | 20,107                  | 97.2                   |
|              |                  |                |               |                  |                | 1       | 1   | 17,800         | 14,686                  | 97.5                   |
|              |                  |                |               |                  |                |         | 10  | 2,944          | 1,796                   | 61.4                   |
| 35           | 35,243           | 1,872          | 18            | 17,733           | 1,597          | 4       | 116 | 1,210,967      | 1,046,666               | 97.9                   |
| 11           | 4,304            | 290            | 1             | 15,410           |                | 8       | 88  | 354,266        | 275,573                 | 95.8                   |
| 2            | 410              | 45             |               |                  |                |         | 25  | 59,374         | 38,218                  | 96.3                   |
| 48           | 39,957           | 2,207          | 19            | 33,143           | 1,597          | 12      | 229 | 1,624,607      | 1,360,457               | 97.4                   |

その他の市町村は\* 1 に計上した。

人口、現在給水人口については計上しない。

## 2 発受電電力量の推移

(単位：千kWh)

| 年次及び月  | 発受電電力量    | 県内発電      |           |         |         | 県外からの受電 |           |
|--------|-----------|-----------|-----------|---------|---------|---------|-----------|
|        |           | 原子力       | 火力        | 水力      | 他社受電    | 会社間     | 支店間       |
| 平成16年度 | 9,180,068 | 102,674   | 1,248,504 | 494,149 | 515,970 | 1,573   | 6,817,198 |
| 17     | 9,484,877 | 5,332,953 | 1,466,193 | 429,448 | 545,809 | 108,296 | 1,602,178 |
| 18     | 9,503,208 | 7,387,657 | 701,307   | 421,011 | 508,900 | 40,860  | 443,473   |
| 19     | 9,660,504 | 8,356,945 | 609,397   | 316,331 | 527,051 | 39,991  | 109,229   |
| 20     | 9,614,704 | 6,746,333 | 376,971   | 308,669 | 497,306 | 3,083   | 1,682,342 |
| 上半期    | 4,614,992 | 1,941,549 | 300,462   | 196,939 | 173,313 | 1,758   | 2,004,487 |
| 4      | 748,793   | 0         | 54,545    | 27,920  | 37,917  | 304     | 628,107   |
| 5      | 756,433   | 0         | 74,788    | 40,350  | 45,123  | 3,441   | 599,613   |
| 6      | 762,245   | 0         | 78,415    | 36,792  | 22,056  | 696     | 625,678   |
| 7      | 807,681   | 331,152   | 59,178    | 35,944  | 15,889  | 923     | 364,595   |
| 8      | 793,802   | 818,398   | 25,365    | 38,734  | 28,731  | 1,022   | 118,448   |
| 9      | 746,038   | 791,999   | 8,171     | 17,199  | 23,597  | 130     | 95,058    |
| 下半期    | 4,999,712 | 4,804,784 | 76,509    | 111,730 | 323,993 | 4,841   | 322,145   |
| 10     | 812,575   | 818,399   | 36,234    | 10,258  | 35,476  | 638     | 87,154    |
| 11     | 875,214   | 791,989   | 22,661    | 9,714   | 40,287  | 1,482   | 12,045    |
| 12     | 901,027   | 818,400   | 13,020    | 20,255  | 62,306  | 858     | 12,096    |
| 1      | 857,139   | 818,399   | 0         | 18,507  | 62,688  | 1,537   | 43,992    |
| 2      | 761,453   | 739,199   | 0         | 22,488  | 59,829  | 3,058   | 63,121    |
| 3      | 792,304   | 818,398   | 4,594     | 30,508  | 63,407  | 3,224   | 127,827   |

資料 東北電力青森支店

## 3 大口電力産業別需要量の推移

(単位：千kWh)

| 年 度    | 総需要量      | 鉱 業       |        |              | 製 造 業     |         |         |         |         |
|--------|-----------|-----------|--------|--------------|-----------|---------|---------|---------|---------|
|        |           | 総 数       | 金 属    | 非 金 属        | 総 数       | 食 料 品   | 織 維     | パルプ紙    | 化 学     |
| 平成16年度 | 2,514,634 | 28,244    | -      | 28,244       | 1,803,002 | 115,337 | 18,667  | 48,726  | 19,426  |
| 17     | 2,605,233 | 45,096    | -      | 45,096       | 1,893,339 | 101,029 | 13,767  | 52,692  | 20,666  |
| 18     | 2,638,953 | 51,324    | -      | 51,324       | 1,915,257 | 140,985 | 17,770  | 56,125  | 17,572  |
| 19     | 2,676,547 | 50,746    | -      | 50,746       | 1,948,406 | 204,567 | 24,583  | 64,211  | 12,851  |
| 20     | 2,554,530 | 46,505    | -      | 46,505       | 1,836,208 | 204,481 | 22,455  | 70,106  | 12,482  |
| 年 度    | 製 造 業     |           |        |              |           | 公 益 事 業 |         |         |         |
|        | セメント      | 鉄 鋼       | 非鉄一次   | 窯業・土石<br>・金属 | そ の 他     | 総 数     | J R・私鉄  | 建 設     | そ の 他   |
| 平成16年度 | 183,809   | 1,000,708 | 33,806 | 11,638       | 370,885   | 683,388 | 135,346 | 325,985 | 222,057 |
| 17     | 197,353   | 1,065,604 | 37,726 | 11,680       | 392,822   | 666,798 | 136,599 | 317,217 | 212,982 |
| 18     | 205,899   | 1,015,083 | 40,714 | 12,070       | 409,039   | 672,372 | 131,385 | 324,212 | 216,775 |
| 19     | 200,562   | 954,419   | 42,362 | 10,968       | 433,883   | 677,395 | 131,585 | 328,496 | 217,314 |
| 20     | 174,644   | 888,618   | 47,306 | 8,475        | 407,641   | 671,817 | 126,476 | 328,980 | 216,361 |

資料 東北電力青森支店



## 4 L P ガ ス 消 費 量 の 推 移

(単位：t)

| 年 度    | 総 消 費 量 | 用 途 別 内 訳   |        |             |
|--------|---------|-------------|--------|-------------|
|        |         | 家 庭 用・業 務 用 | 工 業 用  |             |
|        |         |             | 自動車燃料用 | 製錬用・畜産用・その他 |
| 平成16年度 | 144,400 | 56,400      | 19,300 | 68,700      |
| 17     | 147,100 | 59,700      | 17,900 | 69,500      |
| 18     | 147,700 | 61,800      | 17,900 | 68,000      |
| 19     | 133,700 | 61,100      | 16,700 | 68,000      |
| 20     | 119,700 | 59,400      | 15,400 | 44,900      |

資料 県工業振興課

## 5 都 市 ガ ス 生 産 量 及 び 供 給 量 の 推 移

(単位：1000MJ)

| 年 次    | 生産・購入量    | 用 途 別 供 給 量 |         |         |         |         |
|--------|-----------|-------------|---------|---------|---------|---------|
|        |           | 総 数         | 家 庭 用   | 商 業 用   | 工 業 用   | そ の 他   |
| 平成16年度 | 1,218,271 | 1,194,487   | 468,468 | 572,935 | 11,533  | 141,551 |
| 17     | 1,230,031 | 1,201,271   | 468,341 | 572,972 | 13,062  | 146,896 |
| 18     | 1,158,164 | 1,132,910   | 456,693 | 528,038 | 12,622  | 135,557 |
| 19     | 1,240,204 | 1,204,960   | 440,893 | 566,938 | 56,762  | 140,367 |
| 20     | 1,219,220 | 1,185,725   | 416,465 | 518,487 | 116,326 | 134,447 |

資料 資源エネルギー庁「ガス事業年報」

注：小数点以下は四捨五入しているため，総数と内容の計は必ずしも一致しない。

## 6 石 油 製 品 別 需 要 量 の 推 移

(単位：千kl)

| 年 度    | 総 数   | 揮 発 油 | 灯 油 | 軽 油 | 重 油 | ジェット燃料 | 潤滑油・その他 |
|--------|-------|-------|-----|-----|-----|--------|---------|
| 平成16年度 | 2,871 | 608   | 754 | 598 | 718 | 108    | 85      |
| 17     | 2,954 | 615   | 800 | 573 | 796 | 99     | 71      |
| 18     | 2,753 | 627   | 752 | 551 | 639 | 101    | 83      |
| 19     | 2,634 | 625   | 727 | 533 | 559 | 108    | 82      |
| 20     | 2,267 | 579   | 610 | 490 | 437 | 93     | 58      |

資料 青森県石油商業協同組合

## 7 工 業 用 水 供 給 状 況 の 推 移

(単位：m<sup>3</sup>/日，箇所)

| 項 目 \ 年 度   | 平成16年度  | 17      | 18      | 19      | 20      |
|-------------|---------|---------|---------|---------|---------|
|             |         |         |         |         |         |
| 給 水 能 力     | 352,500 | 352,500 | 352,500 | 352,500 | 352,500 |
| 契 約 使 用 水 量 | 334,560 | 334,560 | 335,310 | 334,510 | 332,910 |
| 給 水 事 業 所 数 | 13      | 13      | 14      | 13      | 12      |

資料 県整備企画課（公営企業）



## 第12章 商業・貿易

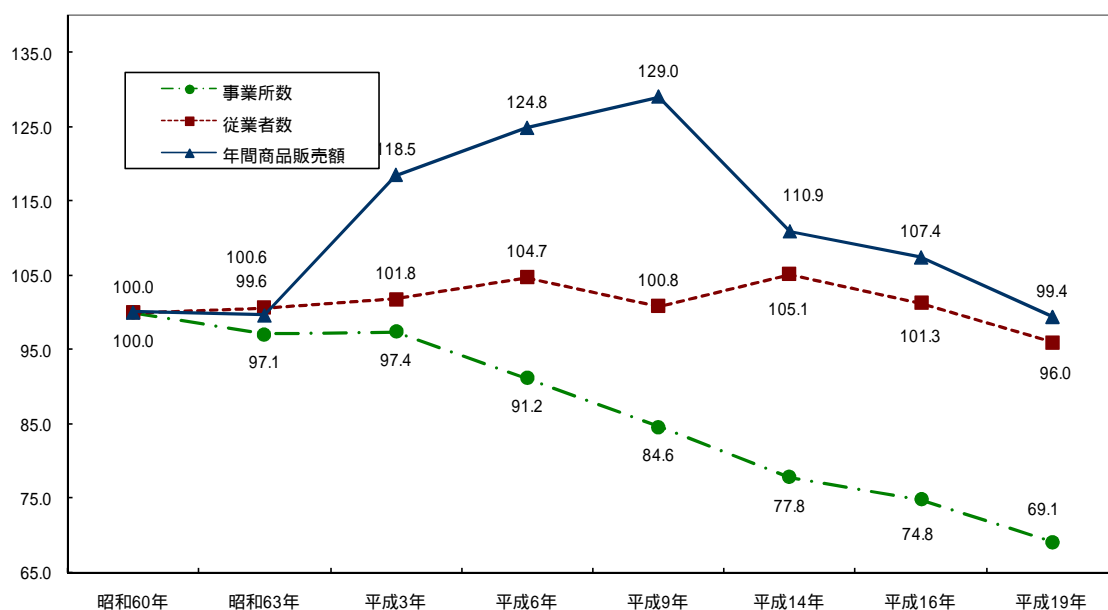
この章には、商業、商品別販売額及び貿易に関する統計を掲載している。

商業には、卸売・小売業の事業所数・従業者数・年間商品販売額等について掲載している。資料は、県統計分析課「青森県の商業」による。

商品別販売額には、県内百貨店及びスーパーの商品別販売額について掲載している。資料は、経済産業省「商業販売統計年報」による。

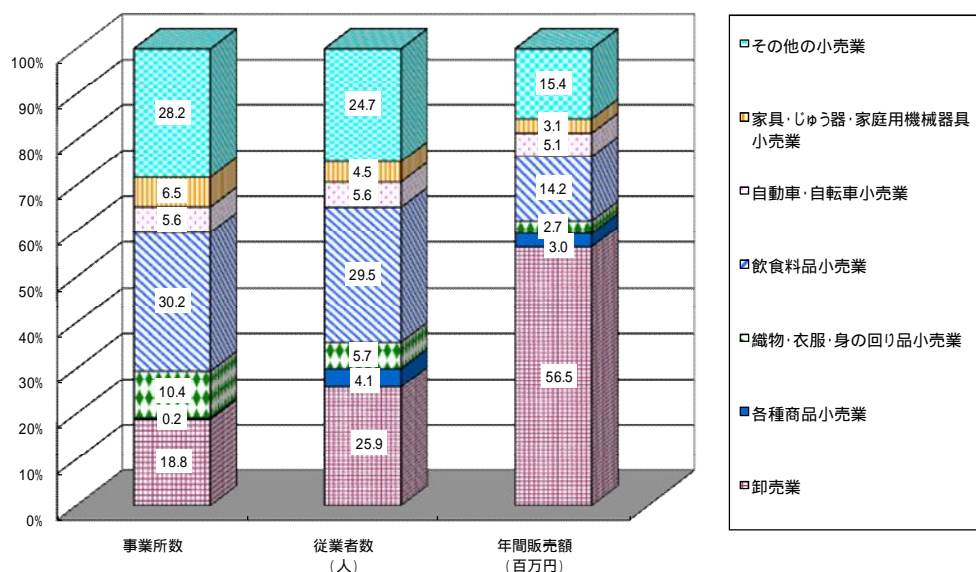
貿易には、県内の輸出入状況について掲載している。資料は、ジェトロ青森貿易情報センター「青森県の貿易」による。

図12-1 事業所数・従業者数・年間商品販売額の推移（昭和60年＝100）



商業貿易

図12-2 産業分類別の事業所数・従業者数・年間商品販売額の割合（平成19年）



## 1 卸売・小売業の産業分類別事業所数・従業者数・

(各年6月1日現在)

| 産業中分類           | 事業所数   |        |        |        | 従業者数(人) |         |         |           |
|-----------------|--------|--------|--------|--------|---------|---------|---------|-----------|
|                 | 平成14年  | 16年    | 19年    | 構成比(%) | 平成14年   | 16年     | 19年     | 1店当たり従業者数 |
| 総数              | 21,030 | 20,214 | 18,672 | 100.0  | 130,458 | 125,723 | 119,221 | 6.4       |
| 卸売業             | 3,737  | 3,825  | 3,517  | 18.8   | 34,597  | 34,070  | 30,891  | 8.8       |
| 小売業             | 17,293 | 16,389 | 15,155 | 81.2   | 95,861  | 91,653  | 88,330  | 5.8       |
| 各種商品小売業         | 45     | 48     | 42     | 0.2    | 6,339   | 5,487   | 4,869   | 115.9     |
| 織物・衣服・身の回り品小売業  | 2,131  | 2,062  | 1,942  | 10.4   | 8,284   | 7,982   | 6,853   | 3.5       |
| 飲食料品小売業         | 6,868  | 6,610  | 5,643  | 30.2   | 34,740  | 34,950  | 35,138  | 6.2       |
| 自動車・自転車小売業      | 1,107  | 1,055  | 1,046  | 5.6    | 6,954   | 6,793   | 6,618   | 6.3       |
| 家具・じゅう器・機械器具小売業 | 1,410  | 1,325  | 1,217  | 6.5    | 6,163   | 5,886   | 5,371   | 4.4       |
| その他の小売業         | 5,732  | 5,289  | 5,265  | 28.2   | 33,381  | 30,555  | 29,481  | 5.6       |

資料 県統計分析課「青森県の商業」

注：1. 平成16年は簡易調査(本調査の2年後)として実施。

2. 構成比及び年間商品販売額の数値については、積み上げた数値とその合計値は四捨五入の関係で必ずしも一致し

3. 平成16年の調査では、商品手持額については調査していない。

4. 売場面積については、卸売業は調査していない。また、牛乳小売業・自動車(新車・中古)小売業・建具小売業・

## 2 市郡別事業所数・従業者

(平成19年)

| 市 郡     | 事 業 所 数   |       |       |             |            |            |             |             |             |             |              |
|---------|-----------|-------|-------|-------------|------------|------------|-------------|-------------|-------------|-------------|--------------|
|         | 経 営 組 織 別 |       |       | 従 業 者 規 模 別 |            |            |             |             |             |             |              |
|         | 総 数       | 法 人   | 個 人   | 2人<br>以下    | 3 ～<br>4 人 | 5 ～<br>9 人 | 10 ～<br>19人 | 20 ～<br>29人 | 30 ～<br>49人 | 50 ～<br>99人 | 100 人<br>以 上 |
| 総 数     | 18,672    | 9,235 | 9,437 | 8,104       | 4,234      | 3,512      | 1,821       | 460         | 303         | 172         | 66           |
| 市 部     | 14,610    | 7,880 | 6,730 | 5,915       | 3,336      | 2,924      | 1,556       | 404         | 270         | 142         | 63           |
| 郡 部     | 4,062     | 1,355 | 2,707 | 2,189       | 898        | 588        | 265         | 56          | 33          | 30          | 3            |
| 青 森 市   | 4,196     | 2,369 | 1,827 | 1,617       | 999        | 859        | 468         | 111         | 77          | 48          | 17           |
| 弘 前 市   | 2,514     | 1,388 | 1,126 | 990         | 585        | 491        | 270         | 84          | 55          | 27          | 12           |
| 八 戸 市   | 3,446     | 2,002 | 1,444 | 1,364       | 734        | 712        | 404         | 117         | 70          | 27          | 18           |
| 黒 石 市   | 449       | 192   | 257   | 207         | 110        | 76         | 33          | 11          | 6           | 3           | 3            |
| 五所川原市   | 940       | 480   | 460   | 402         | 227        | 188        | 80          | 19          | 16          | 4           | 4            |
| 十 和 田 市 | 956       | 533   | 423   | 402         | 195        | 206        | 102         | 19          | 21          | 8           | 3            |
| 三 沢 市   | 444       | 242   | 202   | 179         | 107        | 88         | 48          | 11          | 5           | 5           | 1            |
| む つ 市   | 875       | 405   | 470   | 377         | 199        | 174        | 87          | 16          | 11          | 10          | 1            |
| つ が る 市 | 419       | 175   | 244   | 175         | 109        | 83         | 32          | 11          | 1           | 5           | 3            |
| 平 川 市   | 371       | 94    | 277   | 202         | 71         | 47         | 32          | 5           | 8           | 5           | 1            |
| 東 津 軽 郡 | 397       | 82    | 315   | 251         | 77         | 45         | 20          | 1           | 2           | 1           | -            |
| 西 津 軽 郡 | 346       | 81    | 265   | 209         | 76         | 39         | 13          | 4           | 3           | 2           | -            |
| 中 津 軽 郡 | 16        | 4     | 12    | 13          | 1          | 2          | -           | -           | -           | -           | -            |
| 南 津 軽 郡 | 393       | 117   | 276   | 213         | 86         | 50         | 29          | 8           | 3           | 3           | 1            |
| 北 津 軽 郡 | 492       | 145   | 347   | 284         | 95         | 62         | 33          | 11          | 2           | 5           | -            |
| 上 北 郡   | 1,274     | 549   | 725   | 579         | 317        | 222        | 104         | 22          | 16          | 12          | 2            |
| 下 北 郡   | 233       | 54    | 179   | 153         | 40         | 30         | 9           | -           | -           | 1           | -            |
| 三 戸 郡   | 911       | 323   | 588   | 487         | 206        | 138        | 57          | 10          | 7           | 6           | -            |

資料 県統計分析課「青森県の商業」

## 年間販売額・売場面積及び商品手持額（飲食店除く）

| 年 間 販 売 額（百万円） |           |           | 商 品 手 持 額（百万円） |      |         | 売 場 面 積（㎡） |           |           |
|----------------|-----------|-----------|----------------|------|---------|------------|-----------|-----------|
| 平 成 14 年       | 16 年      | 19 年      | 平 成 14 年       | 16 年 | 19 年    | 平 成 14 年   | 16 年      | 19 年      |
| 3,693,932      | 3,577,699 | 3,310,311 | 243,392        | -    | 223,087 | 1,888,025  | 1,873,329 | 1,918,124 |
| 2,157,924      | 2,091,701 | 1,870,352 | 94,526         | -    | 82,875  | -          | -         | -         |
| 1,536,008      | 1,485,997 | 1,439,959 | 148,866        | -    | 140,212 | 1,888,025  | 1,873,329 | 1,918,124 |
| 137,889        | 120,534   | 99,455    | 13,526         | -    | 12,089  | 284,072    | 255,582   | 242,071   |
| 116,157        | 107,571   | 89,870    | 24,576         | -    | 20,038  | 284,518    | 289,430   | 287,131   |
| 471,635        | 477,553   | 468,457   | 21,888         | -    | 20,807  | 541,002    | 572,289   | 542,014   |
| 188,462        | 184,152   | 169,185   | 16,445         | -    | 17,435  | 51,752     | 45,675    | 44,769    |
| 125,015        | 121,235   | 102,923   | 17,946         | -    | 14,007  | 242,660    | 240,465   | 218,452   |
| 496,849        | 474,952   | 510,069   | 54,486         | -    | 55,836  | 484,021    | 469,888   | 583,687   |

ない。

量小売業、ガソリンスタンド、新聞小売業の事業所については売場面積の調査を行っていない。

## 数及び販売額（飲食店除く）

| 従 業 者 数        |                   | 年 間 販 売 額   |                    |                     | そ の 他 の<br>収 入 額 | 商 品 手 持 額  | 売 場 面 積   |
|----------------|-------------------|-------------|--------------------|---------------------|------------------|------------|-----------|
| 常 時<br>従 業 者 数 | 1 事業所当た<br>りの従業者数 | 販 売 額       | 1 事業所当た<br>りの販 売 額 | 従 業 員 1 人<br>当たり販売額 |                  |            |           |
| 人              | 人                 | 万円          | 万円                 | 万円                  | 万円               | 万円         | ㎡         |
| 119,221        | 6.4               | 331,031,060 | 17,729             | 2,777               | 8,129,073        | 22,308,686 | 1,918,124 |
| 100,250        | 6.9               | 299,471,872 | 20,498             | 2,987               | 7,426,731        | 19,229,674 | 1,570,783 |
| 18,971         | 4.7               | 31,559,188  | 7,769              | 1,664               | 702,342          | 3,079,012  | 347,341   |
| 30,052         | 7.2               | 105,286,772 | 25,092             | 3,503               | 2,217,078        | 5,662,312  | 413,239   |
| 18,316         | 7.3               | 50,236,210  | 19,983             | 2,743               | 1,253,157        | 3,650,289  | 315,481   |
| 24,413         | 7.1               | 82,541,949  | 23,953             | 3,381               | 1,690,129        | 4,937,393  | 317,396   |
| 2,766          | 6.2               | 4,911,996   | 10,940             | 1,776               | 180,152          | 467,353    | 52,349    |
| 5,565          | 5.9               | 11,606,111  | 12,347             | 2,086               | 375,341          | 909,168    | 103,382   |
| 6,179          | 6.5               | 16,691,112  | 17,459             | 2,701               | 557,140          | 1,252,955  | 128,829   |
| 2,858          | 6.4               | 6,046,703   | 13,619             | 2,116               | 335,226          | 492,174    | 48,484    |
| 5,113          | 5.8               | 13,228,355  | 15,118             | 2,587               | 505,501          | 819,827    | 96,752    |
| 2,809          | 6.7               | 4,773,759   | 11,393             | 1,699               | 127,936          | 570,967    | 71,382    |
| 2,179          | 5.9               | 4,148,905   | 11,183             | 1,904               | 185,071          | 467,236    | 23,489    |
| 1,394          | 3.5               | 1,540,088   | 3,879              | 1,105               | 49,914           | 132,835    | 21,258    |
| 1,312          | 3.8               | 1,682,570   | 4,863              | 1,282               | 37,795           | 150,878    | 23,302    |
| 38             | 2.4               | 19,123      | 1,195              | 503                 | 2,211            | 1,617      | 558       |
| 2,115          | 5.4               | 3,069,763   | 7,811              | 1,451               | 62,925           | 362,549    | 31,557    |
| 2,238          | 4.5               | 4,492,889   | 9,132              | 2,008               | 66,955           | 306,268    | 41,877    |
| 7,162          | 5.6               | 13,020,501  | 10,220             | 1,818               | 268,742          | 1,314,531  | 149,618   |
| 750            | 3.2               | 989,455     | 4,247              | 1,319               | 42,690           | 84,661     | 12,956    |
| 3,962          | 4.3               | 6,744,799   | 7,404              | 1,702               | 171,110          | 725,673    | 66,215    |

## 3 市町村別事業所数・従業者数及び

(各年6月1日現在)

| 市町村名  | 事業所数   |        |       |      | 従業者数    |         |       |      | 年間商品販売額     |             |            |      |
|-------|--------|--------|-------|------|---------|---------|-------|------|-------------|-------------|------------|------|
|       | 平成19年  | 平成16年  | 増減数   | 増減率  | 平成19年   | 平成16年   | 増減数   | 増減率  | 平成19年       | 平成16年       | 増減数        | 増減率  |
| 県計    | 18,672 | 20,214 | 1,542 | 7.6  | 119,221 | 125,723 | 6,502 | 5.2  | 331,031,060 | 357,769,885 | 26,738,825 | 7.5  |
| 市部計   | 14,610 | 15,790 | 1,180 | 7.5  | 100,250 | 105,844 | 5,594 | 5.3  | 299,471,872 | 325,184,168 | 25,712,296 | 7.9  |
| 郡部計   | 4,062  | 4,424  | 362   | 8.2  | 18,971  | 19,879  | 908   | 4.6  | 31,559,188  | 32,585,717  | 1,026,529  | 3.2  |
| 青森市   | 4,196  | 4,594  | 398   | 8.7  | 30,052  | 32,289  | 2,237 | 6.9  | 105,286,772 | 124,075,734 | 18,788,962 | 15.1 |
| 弘前市   | 2,514  | 2,717  | 203   | 7.5  | 18,316  | 19,358  | 1,042 | 5.4  | 50,236,210  | 54,507,864  | 4,271,654  | 7.8  |
| 八戸市   | 3,446  | 3,690  | 244   | 6.6  | 24,413  | 25,495  | 1,082 | 4.2  | 82,541,949  | 83,349,029  | 807,080    | 1.0  |
| 黒石市   | 449    | 515    | 66    | 12.8 | 2,766   | 3,134   | 368   | 11.7 | 4,911,996   | 5,626,732   | 714,736    | 12.7 |
| 五所川原市 | 940    | 982    | 42    | 4.3  | 5,565   | 5,732   | 167   | 2.9  | 11,606,111  | 12,057,044  | 450,933    | 3.7  |
| 十和田市  | 956    | 995    | 39    | 3.9  | 6,179   | 6,103   | 76    | 1.2  | 16,691,112  | 16,454,276  | 236,836    | 1.4  |
| 三沢市   | 444    | 510    | 66    | 12.9 | 2,858   | 3,073   | 215   | 7.0  | 6,046,703   | 5,872,264   | 174,439    | 3.0  |
| むつ市   | 875    | 973    | 98    | 10.1 | 5,113   | 5,742   | 629   | 11.0 | 13,228,355  | 14,195,504  | 967,149    | 6.8  |
| つがる市  | 419    | 427    | 8     | 1.9  | 2,809   | 2,791   | 18    | 0.6  | 4,773,759   | 5,145,467   | 371,708    | 7.2  |
| 平川市   | 371    | 387    | 16    | 4.1  | 2,179   | 2,127   | 52    | 2.4  | 4,148,905   | 3,900,254   | 248,651    | 6.4  |
| 市部計   | 14,610 | 15,790 | 1,180 | 7.5  | 100,250 | 105,844 | 5,594 | 5.3  | 299,471,872 | 325,184,168 | 25,712,296 | 7.9  |
| 平内町   | 170    | 171    | 1     | 0.6  | 637     | 563     | 74    | 13.1 | 651,778     | 645,791     | 5,987      | 0.9  |
| 今別町   | 55     | 68     | 13    | 19.1 | 164     | 165     | 1     | 0.6  | 168,155     | 177,079     | 8,924      | 5.0  |
| 蓬田村   | 34     | 33     | 1     | 3.0  | 158     | 122     | 36    | 29.5 | 305,669     | 210,888     | 94,781     | 44.9 |
| 外ヶ浜町  | 138    | 144    | 6     | 4.2  | 435     | 431     | 4     | 0.9  | 414,486     | 532,142     | 117,656    | 22.1 |
| 東津軽郡計 | 397    | 416    | 19    | 4.6  | 1,394   | 1,281   | 113   | 8.8  | 1,540,088   | 1,565,900   | 25,812     | 1.6  |
| 鯺ヶ沢町  | 193    | 219    | 26    | 11.9 | 816     | 862     | 46    | 5.3  | 1,008,716   | 1,040,978   | 32,262     | 3.1  |
| 深浦町   | 153    | 184    | 31    | 16.8 | 496     | 615     | 119   | 19.3 | 673,854     | 1,076,404   | 402,550    | 37.4 |
| 西津軽郡計 | 346    | 403    | 57    | 14.1 | 1,312   | 1,477   | 165   | 11.2 | 1,682,570   | 2,117,382   | 434,812    | 20.5 |
| 西目屋村  | 16     | 15     | 1     | 6.7  | 38      | 31      | 7     | 22.6 | 19,123      | 29,368      | 10,245     | 34.9 |
| 中津軽郡計 | 16     | 15     | 1     | 6.7  | 38      | 31      | 7     | 22.6 | 19,123      | 29,368      | 10,245     | 34.9 |
| 藤崎町   | 187    | 204    | 17    | 8.3  | 1,222   | 1,310   | 88    | 6.7  | 1,614,375   | 1,790,587   | 176,212    | 9.8  |
| 大鰐町   | 142    | 157    | 15    | 9.6  | 619     | 603     | 16    | 2.7  | 784,344     | 633,682     | 150,662    | 23.8 |
| 田舎館村  | 64     | 72     | 8     | 11.1 | 274     | 291     | 17    | 5.8  | 671,044     | 469,698     | 201,346    | 42.9 |
| 南津軽郡計 | 393    | 433    | 40    | 9.2  | 2,115   | 2,204   | 89    | 4.0  | 3,069,763   | 2,893,967   | 175,796    | 6.1  |

資料 県統計分析課「青森県の商業」

## 年間商品販売額（飲食店除く）

（単位：店，人，万円，％）

| 市 町 村 名 | 事 業 所 数 |       |       |       | 従 業 者 数 |       |       |       | 年 間 商 品 販 売 額 |            |         |       |
|---------|---------|-------|-------|-------|---------|-------|-------|-------|---------------|------------|---------|-------|
|         | 平成19年   | 平成16年 | 増 減 数 | 増 減 率 | 平成19年   | 平成16年 | 増 減 数 | 増 減 率 | 平成19年         | 平成16年      | 増 減 数   | 増 減 率 |
| 板 柳 町   | 220     | 240   | 20    | 8.3   | 1,102   | 990   | 112   | 11.3  | 2,618,501     | 2,546,021  | 72,480  | 2.8   |
| 鶴 田 町   | 129     | 145   | 16    | 11.0  | 636     | 690   | 54    | 7.8   | 936,524       | 845,531    | 90,993  | 10.8  |
| 中 泊 町   | 143     | 171   | 28    | 16.4  | 500     | 603   | 103   | 17.1  | 937,864       | 1,150,119  | 212,255 | 18.5  |
| 北津軽郡計   | 492     | 556   | 64    | 11.5  | 2,238   | 2,283 | 45    | 2.0   | 4,492,889     | 4,541,671  | 48,782  | 1.1   |
| 野 辺 地 町 | 251     | 279   | 28    | 10.0  | 1,270   | 1,460 | 190   | 13.0  | 1,919,324     | 2,382,275  | 462,951 | 19.4  |
| 七 戸 町   | 223     | 231   | 8     | 3.5   | 1,200   | 1,210 | 10    | 0.8   | 2,303,162     | 2,188,593  | 114,569 | 5.2   |
| 六 戸 町   | 99      | 102   | 3     | 2.9   | 538     | 570   | 32    | 5.6   | 1,465,623     | 1,290,451  | 175,172 | 13.6  |
| 横 浜 町   | 74      | 80    | 6     | 7.5   | 271     | 322   | 51    | 15.8  | 386,782       | 404,592    | 17,810  | 4.4   |
| 東 北 町   | 225     | 251   | 26    | 10.4  | 1,158   | 1,241 | 83    | 6.7   | 1,930,316     | 2,210,796  | 280,480 | 12.7  |
| 六 ヶ 所 村 | 121     | 125   | 4     | 3.2   | 500     | 509   | 9     | 1.8   | 1,081,373     | 1,245,322  | 163,949 | 13.2  |
| おいらせ町   | 281     | 278   | 3     | 1.1   | 2,225   | 2,049 | 176   | 8.6   | 3,933,921     | 3,813,388  | 120,533 | 3.2   |
| 上 北 郡 計 | 1,274   | 1,346 | 72    | 5.3   | 7,162   | 7,361 | 199   | 2.7   | 13,020,501    | 13,535,417 | 514,916 | 3.8   |
| 大 間 町   | 82      | 89    | 7     | 7.9   | 383     | 380   | 3     | 0.8   | 613,026       | 574,130    | 38,896  | 6.8   |
| 東 通 村   | 76      | 85    | 9     | 10.6  | 192     | 188   | 4     | 2.1   | 201,537       | 222,227    | 20,690  | 9.3   |
| 風 間 浦 村 | 31      | 37    | 6     | 16.2  | 68      | 99    | 31    | 31.3  | 86,279        | 97,635     | 11,356  | 11.6  |
| 佐 井 村   | 44      | 50    | 6     | 12.0  | 107     | 135   | 28    | 20.7  | 88,613        | 102,321    | 13,708  | 13.4  |
| 下 北 郡 計 | 233     | 261   | 28    | 10.7  | 750     | 802   | 52    | 6.5   | 989,455       | 996,313    | 6,858   | 0.7   |
| 三 戸 町   | 199     | 231   | 32    | 13.9  | 925     | 1,171 | 246   | 21.0  | 1,860,540     | 2,325,025  | 464,485 | 20.0  |
| 五 戸 町   | 217     | 226   | 9     | 4.0   | 1,036   | 1,007 | 29    | 2.9   | 1,306,166     | 1,129,494  | 176,672 | 15.6  |
| 田 子 町   | 85      | 93    | 8     | 8.6   | 326     | 341   | 15    | 4.4   | 558,635       | 524,555    | 34,080  | 6.5   |
| 南 部 町   | 272     | 297   | 25    | 8.4   | 1,002   | 1,205 | 203   | 16.8  | 1,579,582     | 1,772,930  | 193,348 | 10.9  |
| 階 上 町   | 98      | 103   | 5     | 4.9   | 565     | 584   | 19    | 3.3   | 1,271,421     | 1,027,763  | 243,658 | 23.7  |
| 新 郷 村   | 40      | 44    | 4     | 9.1   | 108     | 132   | 24    | 18.2  | 168,455       | 125,932    | 42,523  | 33.8  |
| 三 戸 郡 計 | 911     | 994   | 83    | 8.4   | 3,962   | 4,440 | 478   | 10.8  | 6,744,799     | 6,905,699  | 160,900 | 2.3   |

## 4 卸売・小売業の経営組織別・従業者規模別事業所数（飲食店除く）

（単位：店）

| 区 分         |                           | 総 数    | 経 営 組 織 |        | 従 業 者 規 模 |         |         |          |          |          |          |         |
|-------------|---------------------------|--------|---------|--------|-----------|---------|---------|----------|----------|----------|----------|---------|
|             |                           |        | 法 人     | 個 人    | 1 ～ 2 人   | 3 ～ 4 人 | 5 ～ 9 人 | 10 ～ 19人 | 20 ～ 29人 | 30 ～ 49人 | 50 ～ 99人 | 100 人 上 |
| 総<br>数      | 平成14年                     | 21,030 | 9,517   | 11,513 | 9,374     | 4,675   | 3,901   | 1,982    | 525      | 351      | 161      | 61      |
|             | 16                        | 20,214 | 9,565   | 10,649 | 8,931     | 4,459   | 3,832   | 1,918    | 514      | 350      | 147      | 63      |
|             | 19                        | 18,672 | 9,235   | 9,437  | 8,104     | 4,234   | 3,512   | 1,821    | 460      | 303      | 172      | 66      |
| 卸<br>売<br>業 | 平成14年                     | 3,737  | 2,852   | 885    | 804       | 832     | 1,046   | 674      | 204      | 114      | 53       | 10      |
|             | 16                        | 3,825  | 2,952   | 873    | 836       | 871     | 1,079   | 665      | 205      | 114      | 44       | 11      |
|             | 19                        | 3,517  | 2,753   | 764    | 787       | 840     | 969     | 572      | 186      | 104      | 52       | 7       |
| 小<br>売<br>業 | 平成14年                     | 17,293 | 6,665   | 10,628 | 8,570     | 3,843   | 2,855   | 1,308    | 321      | 237      | 108      | 51      |
|             | 16                        | 16,389 | 6,613   | 9,776  | 8,095     | 3,588   | 2,753   | 1,253    | 309      | 236      | 103      | 52      |
|             | 19                        | 15,155 | 6,482   | 8,673  | 7,317     | 3,394   | 2,543   | 1,249    | 274      | 199      | 120      | 59      |
|             | 各 種 商 品 小 売 業             | 42     | 34      | 8      | 12        | 4       | 4       | 3        | -        | -        | 1        | 18      |
|             | 織 物 ・ 衣 服 ・ 身 の 回 品 小 売 業 | 1,942  | 989     | 953    | 966       | 563     | 321     | 84       | 5        | 2        | -        | 1       |
|             | 飲 食 料 品 小 売 業             | 5,643  | 1,634   | 4,009  | 3,043     | 1,105   | 697     | 516      | 84       | 90       | 71       | 37      |
|             | 自動車・自転車小売業                | 1,046  | 593     | 453    | 436       | 193     | 174     | 174      | 56       | 12       | 1        | -       |
|             | 家具・じゅう器・機械器具小売業           | 1,217  | 498     | 719    | 676       | 267     | 163     | 69       | 18       | 18       | 6        | -       |
|             | そ の 他 の 小 売 業             | 5,265  | 2,734   | 2,531  | 2,184     | 1,262   | 1,184   | 403      | 111      | 77       | 41       | 3       |

資料 県統計分析課「青森県の商業」



## 5 県内百貨店の商品別販売額の推移

(単位：百万円)

| 年 度 及 び 月    | 総 額    | 衣 料 品  | 飲 食 料 品 | 家 具 | 家庭用電気<br>機 械 器 具 | 家 庭 用 品 | そ の 他 の<br>商 品 | 食 堂 ・ 喫 茶 |
|--------------|--------|--------|---------|-----|------------------|---------|----------------|-----------|
| 平成 1 6 年     | 60,975 | 29,933 | 19,654  | 410 | 87               | 1,349   | 8,653          | 888       |
| 1 7          | 58,875 | 28,502 | 19,386  | 441 | 188              | 1,491   | 8,019          | 849       |
| 1 8          | 55,468 | 26,728 | 18,517  | 382 | 161              | 1,394   | 7,403          | 884       |
| 1 9          | 52,181 | 25,148 | 17,623  | 326 | 27               | 1,273   | 6,974          | 810       |
| 2 0          | 49,819 | 23,346 | 17,801  | 281 | 13               | 1,079   | 6,545          | 753       |
| 平成 2 0 年 1 月 | 4,749  | 2,572  | 1,435   | 44  | 1                | 112     | 513            | 73        |
| 2            | 3,841  | 1,774  | 1,352   | 24  | 1                | 87      | 544            | 59        |
| 3            | 4,891  | 2,492  | 1,492   | 25  | 0                | 124     | 687            | 69        |
| 4            | 3,937  | 1,899  | 1,359   | 22  | 1                | 89      | 510            | 58        |
| 5            | 3,839  | 1,741  | 1,332   | 23  | 1                | 89      | 594            | 59        |
| 6            | 3,985  | 1,879  | 1,332   | 24  | 1                | 87      | 607            | 55        |
| 7            | 4,262  | 2,052  | 1,582   | 31  | 1                | 82      | 453            | 62        |
| 8            | 3,863  | 1,535  | 1,665   | 23  | 1                | 77      | 484            | 78        |
| 9            | 3,553  | 1,662  | 1,231   | 14  | 1                | 68      | 521            | 57        |
| 10           | 3,970  | 1,891  | 1,368   | 17  | 1                | 92      | 546            | 55        |
| 11           | 3,924  | 1,850  | 1,404   | 14  | 2                | 73      | 521            | 59        |
| 12           | 5,005  | 1,998  | 2,249   | 21  | 2                | 100     | 567            | 67        |

資料 経済産業省「商業販売統計年報」

## 6 県内スーパーの商品別販売額の推移

(単位：百万円)

| 年 度 及 び 月    | 総 額     | 衣 料 品  | 飲 食 料 品 | 家 具 | 家庭用電気<br>機 械 器 具 | 家 庭 用 品 | そ の 他 の<br>商 品 | 食 堂 ・ 喫 茶 |
|--------------|---------|--------|---------|-----|------------------|---------|----------------|-----------|
| 平成 1 6 年     | 123,982 | 17,240 | 81,694  | 749 | 1,863            | 2,082   | 20,122         | 232       |
| 1 7          | 121,262 | 15,999 | 81,668  | 628 | 1,661            | 1,818   | 19,310         | 178       |
| 1 8          | 120,118 | 14,282 | 82,913  | 560 | 1,336            | 1,899   | 19,027         | 101       |
| 1 9          | 120,107 | 13,300 | 84,038  | 565 | 1,217            | 1,696   | 19,250         | 41        |
| 2 0          | 122,504 | 12,348 | 87,902  | 518 | 1,268            | 2,022   | 18,417         | 28        |
| 平成 2 0 年 1 月 | 12,240  | 1,315  | 8,558   | 55  | 153              | 154     | 2,002          | 3         |
| 2            | 9,597   | 946    | 6,943   | 45  | 130              | 135     | 1,396          | 3         |
| 3            | 9,946   | 1,283  | 6,816   | 44  | 117              | 165     | 1,518          | 3         |
| 4            | 10,039  | 1,079  | 7,044   | 49  | 113              | 165     | 1,587          | 3         |
| 5            | 9,632   | 946    | 6,974   | 30  | 88               | 151     | 1,441          | 2         |
| 6            | 9,692   | 963    | 7,119   | 31  | 81               | 154     | 1,341          | 2         |
| 7            | 9,978   | 1,011  | 7,216   | 42  | 102              | 172     | 1,434          | 2         |
| 8            | 11,557  | 832    | 8,733   | 42  | 96               | 187     | 1,665          | 3         |
| 9            | 9,407   | 779    | 6,988   | 34  | 79               | 168     | 1,357          | 1         |
| 10           | 9,490   | 942    | 6,939   | 47  | 86               | 171     | 1,301          | 2         |
| 11           | 9,875   | 1,123  | 7,035   | 49  | 101              | 185     | 1,380          | 2         |
| 12           | 11,051  | 1,129  | 7,538   | 49  | 123              | 215     | 1,996          | 2         |

資料 経済産業省「商業販売統計年報」

## 7 主要品目別輸出実績

(単位: 百万円)

| 品目                 | 年次          |             | 輸入額前年比<br>増減(%) | 輸出額構成比<br>(%) |
|--------------------|-------------|-------------|-----------------|---------------|
|                    | 19 年<br>金 額 | 20 年<br>金 額 |                 |               |
| (農水産物)             | 15,022      | 14,250      | 5.1             | 7.1           |
| 動物及び動物性生産品、酪農品     | 1           | 9           | 800.0           | 0.0           |
| ホタテ(シエルのみ)         | 17          | 7           | 58.8            | 0.0           |
| 生鮮、冷凍、乾燥魚及び魚粉、保存済魚 | 1,987       | 1,389       | 30.1            | 0.7           |
| ほたて                | 3,452       | 2,220       | 35.7            | 1.1           |
| いか                 | 516         | 624         | 20.9            | 0.3           |
| 軟体動物               | 570         | 2,476       | 334.4           | 1.2           |
| 魚のフィレ・その他魚肉        | 1           | 48          | 4,700.0         | 0.0           |
| 甲殻類(カニ・エビ)         | 98          | 87          | 11.2            | 0.0           |
| 甲殻類調製品             | 1,200       | 545         | 54.6            | 0.3           |
| 肉・魚・魚卵等の調製品        | 57          | 28          | 50.9            | 0.0           |
| 塊根及び植物             | 15          | 4           | 73.3            | 0.0           |
| 野菜(生鮮)             | 2           | 3           | 50.0            | 0.0           |
| 野菜(冷蔵・他)           | 0           | 1           | -               | 0.0           |
| ながいも               | 261         | 119         | 54.4            | 0.1           |
| りんご                | 6,206       | 6,344       | 2.2             | 3.2           |
| 食用果実・ナット           | 4           | 2           | 50.0            | 0.0           |
| コーヒー・茶・香辛料         | 3           | -           | 全減              | -             |
| 穀物                 | 0           | 0           | -               | 0.0           |
| 加工穀物及び調製食品         | 1           | 2           | 100.0           | 0.0           |
| その他工業加工用植物         | 2           | 3           | 50.0            | 0.0           |
| 調製食料品              | 73          | 95          | 30.1            | 0.0           |
| アルコール、酢、飲料         | 117         | 146         | 24.8            | 0.1           |
| 食品かす及び飼料用調製品       | 435         | 98          | 77.5            | 0.0           |
| その他農水産品            | 5           | 1           | 80.0            | 0.0           |
| (鉱物性生産品、鉱物性燃料・鉱物油) | 562         | 484         | 13.9            | 0.2           |
| (化学工業生産品)          | 662         | 653         | 1.4             | 0.3           |
| 有機化学品              | 440         | 586         | 33.2            | 0.3           |
| その他化学工業生産品         | 223         | 67          | 70.0            | 0.0           |
| (プラスチック製品)         | 156         | 156         | 0.0             | 0.1           |
| (ゴム製品)             | 208         | 209         | 0.5             | 0.1           |
| ゴム製のタイヤ            | 208         | 209         | 0.5             | 0.1           |
| (革製品・バッグ、毛皮製品)     | 522         | 699         | 33.9            | 0.3           |
| (木材・紙及びその製品)       | 595         | 862         | 44.9            | 0.4           |
| (繊維製品)             | 14          | 3           | 78.6            | 0.0           |
| 紡織用繊維製品            | 1           | 0           | -               | 0.0           |
| ひも・綱ケーブル・不織布等      | 12          | 1           | 91.7            | 0.0           |
| 衣類及び衣類付属品          | 1           | 2           | 100.0           | 0.0           |
| (履物・帽子等)           | -           | 3           | 全増              | 0.0           |
| (石材・陶磁・ガラス製品)      | 31          | 43          | 38.7            | 0.0           |
| 石材製品               | 5           | 5           | 0.0             | 0.0           |
| 陶磁製品               | 4           | 9           | 125.0           | 0.0           |
| その他の陶磁製耐火製品        | 0           | -           | 全減              | -             |
| ガラス製品              | 22          | 29          | 31.8            | 0.0           |
| (卑金属製品)            | 86,679      | 56,551      | 34.8            | 28.2          |
| フェロアロイ             | 79,036      | 43,861      | 44.5            | 21.9          |
| 鉄・鉄鋼製品             | 6,363       | 11,538      | 81.3            | 5.8           |
| 銅・同製品              | 116         | 271         | 133.6           | 0.1           |
| アルミニウム・同製品         | 123         | 215         | 74.8            | 0.1           |
| 亜鉛・同製品             | 1,009       | 408         | 59.6            | 0.2           |
| その他卑金属製品           | 30          | 258         | 760.0           | 0.1           |
| (機械・電気製品)          | 30,240      | 65,773      | 117.5           | 32.8          |
| 機械製品               | 23,152      | 62,265      | 168.9           | 31.1          |
| 電気製品               | 7,088       | 3,508       | 50.5            | 1.8           |
| (車両・船舶)            | 18,553      | 36,604      | 97.3            | 18.3          |
| 自動車                | 34          | 52          | 52.9            | 0.0           |
| 船舶                 | 18,320      | 35,885      | 95.9            | 17.9          |
| その他車両・部品           | 199         | 667         | 235.2           | 0.3           |
| (精密機器・楽器等)         | 12,960      | 23,938      | 84.7            | 11.9          |
| 光学機器               | 8,446       | 5,748       | 31.9            | 2.9           |
| 写真機                | 487         | 553         | 13.6            | 0.3           |
| 測定、検査、医療機器         | 2,234       | 5,598       | 150.6           | 2.8           |
| 楽器                 | 7           | 57          | 714.3           | 0.0           |
| その他精密機器            | 1,787       | 11,982      | 570.5           | 6.0           |
| (雑品)               | 53          | 145         | 173.6           | 0.1           |
| 家具・照明器具            | 2           | 0           | -               | 0.0           |
| がん具、スポーツ用品         | 51          | 8           | 84.3            | 0.0           |
| その他雑品・美術品          | 0           | 137         | -               | 0.1           |
| (再輸出入品)            | 921         | 49          | 94.7            | 0.0           |
| 総 額                | 167,178     | 200,422     | 19.9            | 100.0         |

資料 ジェトロ青森貿易情報センター「青森県の貿易」

注: 1. 金額は100万円未満を四捨五入しているため、各数字の合計は必ずしも総額に一致しない。

2. 「r」を付した数値は改定値である。

## 8 主要品目別輸入実績

(単位:百万円)

| 品目               | 年次 | 19 年<br>金 額 | 20 年<br>金 額 | 輸入額前年比<br>増減 (%) | 輸入額構成比<br>(%) |
|------------------|----|-------------|-------------|------------------|---------------|
| (農水産物)           |    | 59,379      | 79,703      | 34.2             | 29.4          |
| 動物及び動物性生産品、酪農品   |    | 1,316       | 1,424       | 8.2              | 0.5           |
| 魚(生鮮、冷凍、乾燥他)及び魚粉 |    | 3,647       | 6,882       | 88.7             | 2.5           |
| いか               |    | 1,221       | 788         | 35.5             | 0.3           |
| 軟体動物、甲殻類(カニ・エビ)  |    | 2,246       | 5,948       | 164.8            | 2.2           |
| 肉・魚・魚卵等の調製品      |    | 1,297       | 1,865       | 43.8             | 0.7           |
| その他水産物調製品        |    | 3,302       | 3,042       | 7.9              | 1.1           |
| 塊根及び植物           |    | 2           | 80          | 3,900.0          | 0.0           |
| 野菜(生鮮)           |    | 619         | 403         | 34.9             | 0.1           |
| 野菜(冷蔵、他)         |    | 458         | 289         | 36.9             | 0.1           |
| 食用果実・ナット         |    | 3,631       | 2,535       | 30.2             | 0.9           |
| コーヒー・茶・香辛料       |    | 2           | 15          | 650.0            | 0.0           |
| 穀物               |    | 1,130       | 498         | 55.9             | 0.2           |
| 加工穀物及び調製食品       |    | 76          | 49          | 35.5             | 0.0           |
| とうもろこし           |    | 24,105      | 32,424      | 34.5             | 12.0          |
| グリーンソルガム         |    | 4,143       | 4,693       | 13.3             | 1.7           |
| 大豆               |    | 665         | 946         | 42.3             | 0.3           |
| その他工業用加工植物       |    | 516         | 436         | 15.5             | 0.2           |
| 調製食料品、動物性油脂      |    | 708         | 1,338       | 89.0             | 0.5           |
| アルコール・酢・飲料       |    | 145         | 158         | 9.0              | 0.1           |
| 食品かす及び飼料用調製品     |    | 10,085      | 15,885      | 57.5             | 5.9           |
| その他農水産品          |    | 67          | 4           | 94.0             | 0.0           |
| (鉱物性生産品)         |    | 126,511     | 84,289      | 33.4             | 31.1          |
| 銅鉱               |    | 35,742      | 4,065       | 88.6             | 1.5           |
| ニッケル鉱            |    | 37,695      | 24,300      | 35.5             | 9.0           |
| 鉛鉱               |    | 9,102       | 9,509       | 4.5              | 3.5           |
| 亜鉛鉱              |    | 13,008      | 8,808       | 32.3             | 3.3           |
| 貴金属鉱             |    | 1,155       | -           | 全減               | -             |
| 工業用塩             |    | 69          | 96          | 39.1             | 0.0           |
| その他鉱物及びその生産品     |    | 29,739      | 37,511      | 26.1             | 13.9          |
| (鉱物性燃料・鉱物油)      |    | 38,037      | 52,138      | 37.1             | 19.3          |
| その他石油類           |    | 38,037      | 52,138      | 37.1             | 19.3          |
| (化学工業生産品)        |    | 12,594      | 11,414      | 9.4              | 4.2           |
| 有機化学品            |    | 494         | 724         | 46.6             | 0.3           |
| 肥料               |    | 577         | 2,754       | 377.3            | 1.0           |
| その他化学工業生産品       |    | 11,524      | 7,936       | 31.1             | 2.9           |
| (プラスチック・ゴム製品)    |    | 928         | 863         | 7.0              | 0.3           |
| プラスチック製品         |    | 904         | 773         | 14.5             | 0.3           |
| ゴム製品             |    | 24          | 90          | 275.0            | 0.0           |
| (革製品・バッグ、毛皮製品)   |    | 2           | 2           | 0.0              | 0.0           |
| (木材・紙及びその製品)     |    | 21,461      | 20,913      | 2.6              | 7.7           |
| ウッドチップ           |    | 16,964      | 17,415      | 2.7              | 6.4           |
| 木炭               |    | 12          | 9           | 25.0             | 0.0           |
| 木材・パルプ           |    | 4,020       | 3,013       | 25.0             | 1.1           |
| 合板               |    | 38          | -           | 全減               | -             |
| 木製品              |    | 200         | 266         | 33.0             | 0.1           |
| 組物材料製品           |    | 146         | 120         | 17.8             | 0.0           |
| 紙製品              |    | 80          | 90          | 12.5             | 0.0           |
| (繊維製品)           |    | 1,846       | 1,410       | 23.6             | 0.5           |
| 紡織用繊維及びその製品      |    | 903         | 820         | 9.2              | 0.3           |
| ひも・綱ケーブル・不織布等    |    | 547         | 426         | 22.1             | 0.2           |
| 衣類及び衣類付属品        |    | 397         | 164         | 58.7             | 0.1           |
| (履物、帽子等)         |    | 436         | 369         | 15.4             | 0.1           |
| (石材・陶磁・ガラス製品)    |    | 1,330       | 1,135       | 14.7             | 0.4           |
| 石材製品             |    | 369         | 437         | 18.4             | 0.2           |
| 陶磁製品             |    | 158         | 151         | 4.4              | 0.1           |
| ガラス製品            |    | 802         | 548         | 31.7             | 0.2           |
| (非金属製品)          |    | 3,286       | 4,748       | 44.5             | 1.8           |
| 貴金属等             |    | 175         | 6           | 96.6             | 0.0           |
| フェロアロイ           |    | 843         | 913         | 8.3              | 0.3           |
| 鉄・鉄鋼製品           |    | 1,405       | 1,507       | 7.3              | 0.6           |
| 銅製品              |    | 1           | 22          | 2,100.0          | 0.0           |
| アルミニウム・同製品       |    | 199         | 141         | 29.1             | 0.1           |
| その他非金属製品         |    | 663         | 2,159       | 225.6            | 0.8           |
| (機械・電気製品)        |    | 9,834       | 3,226       | 67.2             | 1.2           |
| 機械製品             |    | 2,713       | 2,655       | 2.1              | 1.0           |
| 電気製品             |    | 7,121       | 571         | 92.0             | 0.2           |
| (車両・船舶)          |    | 403         | 333         | 17.4             | 0.1           |
| 船舶               |    | 31          | 26          | 16.1             | 0.0           |
| その他車両・部品         |    | 372         | 307         | 17.5             | 0.1           |
| (精密機器・楽器等)       |    | 11,771      | 7,161       | 39.2             | 2.6           |
| (雑品)             |    | 549         | 505         | 8.0              | 0.2           |
| (再輸出入品)          |    | 1,122       | 2,435       | 117.0            | 0.9           |
| 不明               |    | -           | 5           | 全増               | 0.0           |
| 総 額              |    | 289,490     | 270,651     | 6.5              | 100.0         |

資料 ジェトロ青森貿易情報センター「青森県の貿易」

注: 1. 金額は100万円未満を四捨五入しているため、各数字の合計は必ずしも総額に一致しない。

2. 「r」を付した数値は改定値である。

## 9 貿易額の推移

(単位: 百万円)

| 区 分     | 平成16年   | 平成17年   | 平成18年     | 平成19年   | 平成20年   |
|---------|---------|---------|-----------|---------|---------|
| 輸 出     | 116,700 | 101,404 | r 147,792 | 167,178 | 200,422 |
| (前年比増減) | 109.4%  | 86.9%   | r 145.7%  | 113.1%  | 119.9%  |
| 輸 入     | 207,750 | 185,087 | 250,848   | 289,490 | 270,651 |
| (前年比増減) | 126.4%  | 89.1%   | 135.5%    | 115.4%  | 93.5%   |
| 貿 易 規 模 | 324,450 | 286,492 | r 398,640 | 456,668 | 471,073 |
| (前年比増減) | 119.7%  | 88.3%   | r 139.1%  | 114.6%  | 103.2%  |

資料 ジェトロ青森貿易情報センター「青森県の貿易」

注: 「r」を付した数値は改定値である。

## 10 主な輸出相手国(過去3カ年)

(単位: 百万円)

| 順位  |     | 国名    | 平成18年  | 平成19年  | 平成20年  | 前年比増減率<br>(%) |
|-----|-----|-------|--------|--------|--------|---------------|
| 20年 | 19年 |       |        |        |        |               |
| 1   | 2   | 台湾    | 53,419 | 41,396 | 44,449 | 7.4           |
| 2   | 1   | 韓国    | 36,955 | 48,460 | 36,379 | 24.9          |
| 3   | 3   | 中国    | 24,981 | 26,119 | 35,606 | 36.3          |
| 4   | 4   | パナマ   | 9,685  | 18,230 | 31,841 | 74.7          |
| 5   | 5   | オランダ  | 8,218  | 13,014 | 24,319 | 86.9          |
| 6   | 6   | 香港    | 4,120  | 6,476  | 11,482 | 77.3          |
| 7   | 19  | ドイツ   | 490    | 152    | 3,419  | 2149.3        |
| 8   | 7   | 米国    | 2,403  | 1,628  | 1,690  | 3.8           |
| 9   | 10  | タイ    | 1,258  | 1,050  | 958    | 8.8           |
| 10  | 11  | マレーシア | 1,015  | 1,021  | 926    | 9.3           |

資料 ジェトロ青森貿易情報センター「青森県の貿易」

注: 1. 国別統計データは国名不詳分を含まない。

2. 「r」を付した数値は改定値である。

## 11 酒類販売(消費)数量の推移

(単位: kl)

| 年      | 次 総 数   | 清 酒   | 合 成 清 酒 | しょうちゅう | ビ ー ル  | そ の 他  |
|--------|---------|-------|---------|--------|--------|--------|
| 平成16年度 | 116,173 | 9,673 | 1,283   | 15,451 | 42,408 | 47,358 |
| 17     | 117,254 | 9,508 | 1,392   | 16,139 | 39,114 | 51,101 |
| 18     | 112,922 | 9,057 | 1,271   | 15,658 | 36,976 | 49,960 |
| 19     | 111,231 | 8,697 | 1,209   | 15,188 | 35,487 | 50,650 |
| 20     | 108,143 | 8,353 | 1,139   | 14,960 | 32,587 | 51,104 |

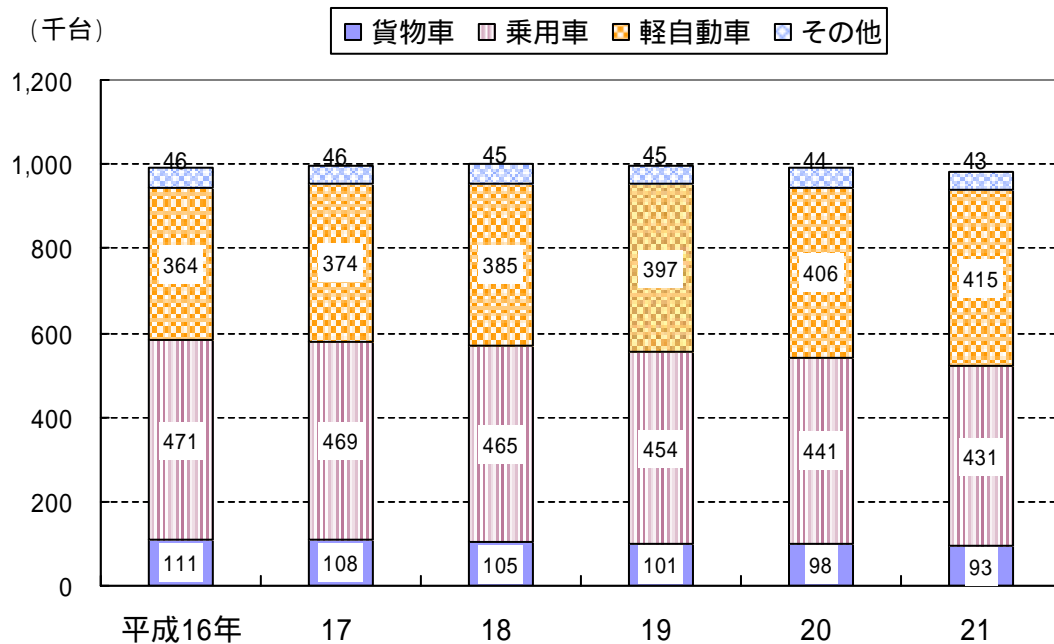
資料 国税庁(速報値)

## 第13章 運輸

この章には、運輸及び通信に関する統計を掲載している。

運輸には、各輸送機関別輸送量について掲載している。陸上輸送の資料は、東北運輸局「運輸要覧」による。海上輸送の資料は、県港湾空港課による。航空輸送の資料は、県港湾空港課及び県新幹線・交通政策課による。

図13 自動車数の推移



第13章 表5 参照

## 1 鉄 道 事 業

(平成20年度)

| 事業者名        | 区 間           | 営業キロ<br>(km) | 運 輸         |              |             |
|-------------|---------------|--------------|-------------|--------------|-------------|
|             |               |              | 運 輸 数 量     |              | 運           |
|             |               |              | 旅 客<br>(千人) | 数 量<br>(千トン) | 旅 客<br>(千円) |
| 津 軽 鉄 道     | 津軽五所川原 ~ 津軽中里 | 20.7         | 300         |              | 97,316      |
| 弘 南 鉄 道     | 弘 前 ~ 黒 石     | 16.8         | 1,379       |              | 287,800     |
|             | 大 鰐 ~ 中央弘前    | 13.9         | 753         |              | 136,952     |
| 十和田観光電鉄     | 三 沢 ~ 十 和 田   | 14.7         | 540         |              | 135,150     |
| 青函トンネル記念館   | 記 念 館 ~ 体験坑道  | 0.8          | 64          |              | 28,430      |
| 青 い 森 鉄 道   | 目 時 ~ 八 戸     | 25.9         | 648         |              | 267,031     |
| 八 戸 臨 海 鉄 道 | 八 戸 貨 物 ~ 北 沼 | 8.5          |             | 314          |             |

資料 東北運輸局「運輸要覧」

## 2 一 般 乗 合 旅 客 自 動 車

(平成20年度)

| 事業者数    |           |    | 車 両 数<br>( 両 ) | 実 働 率<br>( % ) | 走 行 キ ロ ( 千km ) |         |          | 輸             |
|---------|-----------|----|----------------|----------------|-----------------|---------|----------|---------------|
| 総数      | 様態別内訳     |    |                |                | 実 車             | 空 車     | 計        | 定 期<br>( 千人 ) |
| 11<br>1 | 路 線 定 期   | 10 | 884            | 78.0           | 34,210.4        | 5,929.4 | 40,139.8 | 5,638.9       |
|         | 路 線 不 定 期 | 0  | 0              | 0.0            | 0.0             | 0.0     | 0.0      | 0.0           |
|         | 区 域       | 2  | 23             | 39.1           | 188.2           | 81.4    | 269.6    | 0.0           |

資料 東北運輸局「運輸要覧」

- 注：(1) 当該県内に営業所を設ける事業者の配置車両数及び輸送実績を計上した。  
 (2) 事業者数の 内は県外に所在する事業者数で、内数である。

## 3 貨物自動車運送事業者数及び車両数の推移

(単位：台、千t)

| 区 分     | 平成16年度       |        | 17           |        | 18           |        | 19           |        | 20           |        |
|---------|--------------|--------|--------------|--------|--------------|--------|--------------|--------|--------------|--------|
|         | 特 別<br>積 合 せ | 一 般    | 特 別<br>積 合 せ | 一 般    | 特 別<br>積 合 せ | 一 般    | 特 別<br>積 合 せ | 一 般    | 特 別<br>積 合 せ | 一 般    |
| 事 業 者 数 | 4            | 829    | 4            | 843    | 5            | 855    | 5            | 865    | 5            | 884    |
| 車 両 数   | 36           | 14,087 | 36           | 14,244 | 36           | 14,486 | 45           | 14,383 | 45           | 14,894 |

資料 東北運輸局「運輸要覧」

- 注：(1) 事業者数、車両数は霊柩事業者及び特定事業者は含まない。  
 (2) 特別積合せ事業者数は県内に本社を有する事業者数である。  
 また特別積合せの事業者数、車両数は一般の内数であり、車両数は運行車数である。  
 (3) 一般事業者数は当該県内に営業所を有する事業者である。

の 現 況

| 実 績 及 び 運 輸 収 入 |             |              |             |                         |                         | 車 両 数 |
|-----------------|-------------|--------------|-------------|-------------------------|-------------------------|-------|
| 輸 入             |             |              |             | 旅 客 人<br>キ ロ<br>(千人・キロ) | 貨 物<br>トンキロ<br>(千トン・キロ) |       |
| 手小荷物<br>(千円)    | 貨 物<br>(千円) | 運輸雑収<br>(千円) | 合 計<br>(千円) |                         |                         |       |
| 8               |             | 22,907       | 120,231     | 3,194                   |                         | 18    |
| 22              |             | 29,077       | 316,899     | 15,653                  |                         | 32    |
|                 |             | 13,751       | 150,703     | 5,276                   |                         |       |
|                 |             | 4,003        | 139,153     | 6,317                   |                         | 14    |
|                 |             |              | 28,430      | 50                      |                         | 1     |
|                 |             | 92,969       | 360,000     | 9,761                   |                         | 4     |
|                 | 217,487     | 662,410      | 879,897     |                         | 2,671                   | 6     |

運 送 事 業 輸 送 実 績

| 送 人 員         |           | 輸送人キロ<br>(千人キロ) | 営業収入<br>(千円) | 実車1km当たり<br>営 業 収 入<br>(円) | 実働 1 日 1 車 当 た り |             |             |
|---------------|-----------|-----------------|--------------|----------------------------|------------------|-------------|-------------|
| 定 期 外<br>(千人) | 計<br>(千人) |                 |              |                            | 走行キロ<br>(km)     | 輸送人員<br>(人) | 営業収入<br>(円) |
| 23,872.7      | 29,511.6  | 250,475.4       | 8,509,206    | 249                        | 156.8            | 115.3       | 33,237      |
| 0.0           | 0.0       | 0.0             | 0            | 0                          | 0.0              | 0.0         | 0           |
| 14.8          | 14.8      | 0.0             | 38,674       | 205                        | 82.2             | 4.5         | 11,787      |

4 ト ラ ッ ク 輸 送 量 の 推 移

(単位：千 t)

| 種別<br>年次 | 営 業 車  |       | 自 家 用 車 |       | 合 計    |       |
|----------|--------|-------|---------|-------|--------|-------|
|          |        | 構 成 比 |         | 構 成 比 |        | 構 成 比 |
| 平成 1 5 年 | 36,096 | 44    | 45,787  | 56    | 81,883 | 100   |
| 1 6      | 35,559 | 46    | 41,819  | 54    | 77,378 | 100   |
| 1 7      | 34,067 | 48    | 37,177  | 52    | 71,244 | 100   |
| 1 8      | 35,376 | 51    | 34,511  | 49    | 69,887 | 100   |
| 1 9      | 35,602 | 51    | 33,689  | 49    | 69,291 | 100   |

資料 東北運輸局「運輸要覧」

注：輸送量について、軽自動車分を含まない。

## 5 自動車数の推移

| (各年 3 月 3 1 日現在) |               |           |         | (単位：台)  |         |         |         |         |         |
|------------------|---------------|-----------|---------|---------|---------|---------|---------|---------|---------|
| 車 種 及 び 用 途      |               |           |         | 1 6     | 1 7     | 1 8     | 1 9     | 2 0     | 2 1     |
| 総 数              |               |           |         | 992,287 | 996,803 | 999,789 | 996,486 | 988,691 | 982,560 |
| 貨 物 車            | 普 通 車         | 自家用       | 28,841  | 28,456  | 27,943  | 27,548  | 26,899  | 25,792  |         |
|                  |               | 事業用       | 8,937   | 8,824   | 8,769   | 8,767   | 8,616   | 8,311   |         |
|                  |               | 計         | 37,778  | 37,280  | 36,712  | 36,315  | 35,515  | 34,103  |         |
|                  | 小 型 車         | 四 輪       | 自家用     | 72,196  | 69,191  | 66,444  | 63,283  | 60,779  | 57,418  |
|                  |               |           | 事業用     | 568     | 606     | 677     | 687     | 709     | 708     |
|                  |               |           | 計       | 72,764  | 69,797  | 67,121  | 63,970  | 61,488  | 58,126  |
|                  |               | 三 輪       | 自家用     | 5       | 5       | 5       | 6       | 6       | 6       |
|                  |               |           | 事業用     | 0       | 0       | 0       | 0       | 0       | 0       |
|                  |               |           | 計       | 5       | 5       | 5       | 6       | 6       | 6       |
|                  | 被 牽 引 車       | 自家用       | 195     | 204     | 205     | 212     | 206     | 193     |         |
|                  |               | 事業用       | 643     | 618     | 622     | 677     | 690     | 688     |         |
|                  |               | 計         | 838     | 822     | 827     | 889     | 896     | 881     |         |
| 乗 合 車            | 普 通 車         | 自家用       | 677     | 647     | 627     | 600     | 581     | 559     |         |
|                  |               | 事業用       | 1,498   | 1,444   | 1,438   | 1,416   | 1,377   | 1,347   |         |
|                  |               | 計         | 2,175   | 2,091   | 2,065   | 2,016   | 1,958   | 1,906   |         |
|                  | 小 型 車         | 自家用       | 2,308   | 2,242   | 2,185   | 2,118   | 2,056   | 1,987   |         |
|                  |               | 事業用       | 242     | 268     | 288     | 295     | 305     | 302     |         |
|                  |               | 計         | 2,550   | 2,510   | 2,473   | 2,413   | 2,361   | 2,289   |         |
| 乗 用 車            | 普 通 車         | 自家用       | 149,829 | 154,364 | 156,603 | 155,923 | 155,047 | 153,136 |         |
|                  |               | 事業用       | 160     | 156     | 163     | 176     | 188     | 187     |         |
|                  |               | 計         | 149,989 | 154,520 | 156,766 | 156,099 | 155,235 | 153,323 |         |
|                  | 小 型 車         | 自家用       | 317,935 | 311,462 | 304,915 | 294,508 | 282,370 | 274,643 |         |
|                  |               | 事業用       | 3,359   | 3,297   | 3,266   | 3,221   | 3,116   | 3,042   |         |
|                  |               | 計         | 321,294 | 314,759 | 308,181 | 297,729 | 285,486 | 277,685 |         |
| 用 特 途 車 種        | 小 普 型 ・ 通 車 車 | 自家用       | 19,827  | 19,104  | 18,412  | 17,877  | 17,376  | 16,449  |         |
|                  |               | 事業用       | 4,448   | 4,605   | 4,795   | 4,899   | 4,937   | 4,817   |         |
|                  |               | 計         | 24,275  | 23,709  | 23,207  | 22,776  | 22,313  | 21,266  |         |
| 大 型 特 殊 車        |               |           |         | 7,618   | 7,635   | 7,741   | 7,920   | 7,993   | 7,948   |
| 登 録 車 両 数 合 計    |               |           |         | 619,286 | 613,128 | 605,098 | 590,133 | 573,251 | 557,533 |
| 小 型 二 輪 車        |               |           |         | 9,243   | 9,354   | 9,406   | 9,392   | 9,462   | 9,685   |
| 検 査 車 両 数 合 計    |               |           |         | 628,529 | 622,482 | 614,504 | 599,525 | 582,713 | 567,218 |
| 軽 自 動 車          | 四 輪 車         | 乗 用 貨 物 計 | 198,517 | 210,789 | 222,474 | 235,344 | 246,336 | 256,976 |         |
|                  |               |           | 149,930 | 148,227 | 147,168 | 145,891 | 143,940 | 142,450 |         |
|                  |               |           | 348,447 | 359,016 | 369,642 | 381,235 | 390,276 | 399,426 |         |
|                  | 特 種           |           | 1,444   | 1,535   | 1,624   | 1,730   | 1,774   | 1,849   |         |
|                  | 二 輪 車         |           | 13,867  | 13,770  | 14,019  | 13,996  | 13,928  | 14,067  |         |
| 届 出 車 両 数 合 計    |               |           |         | 363,758 | 374,321 | 385,285 | 396,961 | 405,978 | 415,342 |

資料 東北運輸局



## 6 航空利用実績の推移

(単位：人，t)

| 年 度    | 青 森 空 港   |         |         |       |       |     | 三 沢 空 港 |         |         |     |     |     |
|--------|-----------|---------|---------|-------|-------|-----|---------|---------|---------|-----|-----|-----|
|        | 乗降客数      | 乗客      | 降客      | 発貨    | 送物    | 到着物 | 乗降客数    | 乗客      | 降客      | 発貨  | 送物  | 到着物 |
| 平成16年度 | 1,267,604 | 634,141 | 633,463 | 2,424 | 3,203 |     | 334,085 | 165,629 | 168,456 | 354 | 482 |     |
| 17     | 1,240,812 | 617,838 | 622,974 | 2,143 | 2,839 |     | 329,270 | 163,286 | 165,984 | 361 | 521 |     |
| 18     | 1,252,338 | 622,577 | 629,761 | 2,442 | 2,732 |     | 321,830 | 160,024 | 161,806 | 360 | 546 |     |
| 19     | 1,241,504 | 616,946 | 624,558 | 2,326 | 2,833 |     | 295,212 | 147,072 | 148,140 | 376 | 453 |     |
| 20     | 1,131,513 | 559,172 | 572,341 | 2,301 | 3,107 |     | 268,930 | 134,515 | 134,415 | 329 | 364 |     |

資料 青森空港：県港湾空港課，三沢空港：県新幹線・交通政策課

注：青森空港に関しては「国内・国際定期便の乗降客数」

(平成20年1月～12月)

| 青 森                             |   | 青  |  | 森   |  | 合 計 |
|---------------------------------|---|--|--|---|--|-----|
|                                 |   | 輸・移入   |  | 輸・移出  |  |     |
|                                 |   | 輸 入  | 移 入  | 輸 出   | 移 出  |     |
| 農<br>水<br>産<br>品                | とろこ<br>豆の菜<br>野綿の<br>羊そ<br>水原<br>製樹木<br>新石鉄<br>金砂石<br>原り石<br>原非鉄  | 麦米<br>ろ他・<br>農畜産<br>他<br>脂チ<br>林ッ<br>産   | し類穀物<br>花品毛<br>品品炭<br>炭石<br>鉱砂材<br>油石石<br>塩物 | 1,319   | 0<br>1,319<br>0<br>0<br>0<br>0<br>0<br>0<br>0<br>0                     |     |
|                                 |   |  |  |   |  |     |
|                                 |   |  |  |   |  |     |
|                                 |   |  |  |   |  |     |
|                                 |   |  |  |   |  |     |
|                                 |   |  |  |   |  |     |
|                                 |   |  |  |   |  |     |
|                                 |   |  |  |   |  |     |
|                                 |   |  |  |   |  |     |
|                                 |   |  |  |   |  |     |
| 林<br>産<br>品                     | 材の<br>他<br>脂チ<br>林ッ<br>産  | 木材類<br>ブ品炭   |  |   | 0<br>0<br>0<br>0<br>0<br>0<br>0<br>0<br>0<br>0                         |     |
|                                 |   |  |  |   |  |     |
|                                 |   |  |  |   |  |     |
|                                 |   |  |  |   |  |     |
|                                 |   |  |  |   |  |     |
|                                 |   |  |  |   |  |     |
|                                 |   |  |  |   |  |     |
|                                 |   |  |  |   |  |     |
|                                 |   |  |  |   |  |     |
|                                 |   |  |  |   |  |     |
| 鉱<br>産<br>品                     | 利<br>ん<br>金<br>属<br>属<br>鉱  | 20,370<br>1,125<br>9,817   | 11,499<br>153,054<br>66,340                  | 31,869<br>1,125<br>9,817<br>153,054<br>0<br>0<br>66,340<br>976<br>976 | 0<br>0<br>0<br>0<br>0<br>0<br>0<br>0<br>0<br>0                         |     |
|                                 |   |  |  |   |  |     |
|                                 |   |  |  |   |  |     |
|                                 |   |  |  |   |  |     |
|                                 |   |  |  |   |  |     |
|                                 |   |  |  |   |  |     |
|                                 |   |  |  |   |  |     |
|                                 |   |  |  |   |  |     |
|                                 |   |  |  |   |  |     |
|                                 |   |  |  |   |  |     |
| 金<br>属<br>機<br>械<br>工<br>業<br>品 | 鉄鋼<br>非鉄<br>金鉄<br>完そ<br>二自<br>そ産<br>電測<br>事そ  | 鉄<br>属<br>道<br>成<br>他<br>輸<br>の<br>の<br>量<br>・<br>務<br>の<br>メ<br>ラ<br>油<br>（<br>液<br>化<br>石<br>炭<br>学<br>学<br>業<br>業<br>ン<br>ス<br>製<br>然<br>油<br>油<br>製<br>薬<br>肥<br>そ<br>他<br>化<br>学<br>工 | 3,809  | 2,092<br>64   | 3,809<br>2,092<br>0<br>0<br>64<br>0<br>0<br>0<br>0<br>0<br>0<br>0<br>0 |     |
|                                 |   |  |  |   |  |     |
|                                 |   |  |  |   |  |     |
|                                 |   |  |  |   |  |     |
|                                 |   |  |  |   |  |     |
|                                 |   |  |  |   |  |     |
|                                 |   |  |  |   |  |     |
|                                 |   |  |  |   |  |     |
|                                 |   |  |  |   |  |     |
|                                 |   |  |  |   |  |     |
| 化<br>学<br>工<br>業<br>品           | 陶セガ<br>窯重<br>石し<br>そ石<br>化化<br>染料・<br>塗料・<br>塗料・<br>塗料・<br>塗料・<br>塗料・<br>塗料・<br>塗料・<br>塗料・<br>塗料・<br>塗料・<br>塗料・<br>塗料・<br>塗料・<br>塗料・<br>塗料・<br>塗料・<br>塗料・<br>塗料・<br>塗料・<br>塗料・<br>塗料・<br>塗料・<br>塗料・<br>塗料・<br>塗料・<br>塗料・<br>塗料・<br>塗料・<br>塗料・<br>塗料・<br>塗料・<br>塗料・<br>塗料・<br>塗料・<br>塗料・<br>塗料・<br>塗料・<br>塗料・<br>塗料・<br>塗料・<br>塗料・<br>塗料・<br>塗料・<br>塗料・<br>塗料・<br>塗料・<br>塗料・<br>塗料・<br>塗料・<br>塗料・<br>塗料・<br>塗料・<br>塗料・<br>塗料・<br>塗料・<br>塗料・<br>塗料・<br>塗料・<br>塗料・<br>塗料・<br>塗料・<br>塗料・<br>塗料・<br>塗料・<br>塗料・<br>塗料・<br>塗料・<br>塗料・<br>塗料・<br>塗料・<br>塗料・<br>塗料・<br>塗料・<br>塗料・<br>塗料・<br>塗料・<br>塗料・<br>塗料・<br>塗料・<br>塗料・<br>塗料・<br>塗料・<br>塗料・<br>塗料・<br>塗料・<br>塗料・<br>塗料・<br>塗料・<br>塗料・<br>塗料・<br>塗料・<br>塗料・<br>塗料・<br>塗料・<br>塗料・<br>塗料・<br>塗料・<br>塗料・<br>塗料・<br>塗料・<br>塗料・<br>塗料・<br>塗料・<br>塗料・<br>塗料・<br>塗料・<br>塗料・<br>塗料・<br>塗料・<br>塗料・<br>塗料・<br>塗料・<br>塗料・<br>塗料・<br>塗料・<br>塗料・<br>塗料・<br>塗料・<br>塗料・<br>塗料・<br>塗料・<br>塗料・<br>塗料・<br>塗料・<br>塗料・<br>塗料・<br>塗料・<br>塗料・<br>塗料・<br>塗料・<br>塗料・<br>塗料・<br>塗料・<br>塗料・<br>塗料・<br>塗料・<br>塗料・<br>塗料・<br>塗料・<br>塗料・<br>塗料・<br>塗料・<br>塗料・<br>塗料・<br>塗料・<br>塗料・<br>塗料・<br>塗料・<br>塗料・<br>塗料・<br>塗料・<br>塗料・<br>塗料・<br>塗料・<br>塗料・<br>塗料・<br>塗料・<br>塗料・<br>塗料・<br>塗料・<br>塗料・<br>塗料・<br>塗料・<br>塗料・<br>塗料・<br>塗料・<br>塗料・<br>塗料・<br>塗料・<br>塗料・<br>塗料・<br>塗料・<br>塗料・<br>塗料・<br>塗料・<br>塗料・<br>塗料・<br>塗料・<br>塗料・<br>塗料・<br>塗料・<br>塗料・<br>塗料・<br>塗料・<br>塗料・<br>塗料・<br>塗料・<br>塗料・<br>塗料・<br>塗料・<br>塗料・<br>塗料・<br>塗料・<br>塗料・<br>塗料・<br>塗料・<br>塗料・<br>塗料・<br>塗料・<br>塗料・<br>塗料・<br>塗料・<br>塗料・<br>塗料・<br>塗料・<br>塗料・<br>塗料・<br>塗料・<br>塗料・<br>塗料・<br>塗料・<br>塗料・<br>塗料・<br>塗料・<br>塗料・<br>塗料・<br>塗料・<br>塗料・<br>塗料・<br>塗料・<br>塗料・<br>塗料・<br>塗料・<br>塗料・<br>塗料・<br>塗料・<br>塗料・<br>塗料・<br>塗料・<br>塗料・<br>塗料・<br>塗料・<br>塗料・<br>塗料・<br>塗料・<br>塗料・<br>塗料・<br>塗料・<br>塗料・<br>塗料・<br>塗料・<br>塗料・<br>塗料・<br>塗料・<br>塗料・<br>塗料・<br>塗料・<br>塗料・<br>塗料・<br>塗料・<br>塗料・<br>塗料・<br>塗料・<br>塗料・<br>塗料・<br>塗料・<br>塗料・<br>塗料・<br>塗料・<br>塗料・<br>塗料・<br>塗料・<br>塗料・<br>塗料・<br>塗料・<br>塗料・<br>塗料・<br>塗料・<br>塗料・<br>塗料・<br>塗料・<br>塗料・<br>塗料・<br>塗料・<br>塗料・<br>塗料・<br>塗料・<br>塗料・<br>塗料・<br>塗料・<br>塗料・<br>塗料・<br>塗料・<br>塗料・<br>塗料・<br>塗料・<br>塗料・<br>塗料・<br>塗料・<br>塗料・<br>塗料・<br>塗料・<br>塗料・<br>塗料・<br>塗料・<br>塗料・<br>塗料・<br>塗料・<br>塗料・<br>塗料・<br>塗料・<br>塗料・<br>塗料・<br>塗料・<br>塗料・<br>塗料・<br>塗料・<br>塗料・<br>塗料・<br>塗料・<br>塗料・<br>塗料・<br>塗料・<br>塗料・<br>塗料・<br>塗料・<br>塗料・<br>塗料・<br>塗料・<br>塗料・<br>塗料・<br>塗料・<br>塗料・<br>塗料・<br>塗料・<br>塗料・<br>塗料・<br>塗料・<br>塗料・<br>塗料・<br>塗料・<br>塗料・<br>塗料・<br>塗料・<br>塗料・<br>塗料・<br>塗料・<br>塗料・<br>塗料・<br>塗料・<br>塗料・<br>塗料・<br>塗料・<br>塗料・<br>塗料・<br>塗料・<br>塗料・<br>塗料・<br>塗料・<br>塗料・<br>塗料・<br>塗料・<br>塗料・<br>塗料・<br>塗料・<br>塗料・<br>塗料・<br>塗料・<br>塗料・<br>塗料・<br>塗料・<br>塗料・<br>塗料・<br>塗料・<br>塗料・<br>塗料・<br>塗料・<br>塗料・<br>塗料・<br>塗料・<br>塗料・<br>塗料・<br>塗料・<br>塗料・<br>塗料・<br>塗料・<br>塗料・<br>塗料・<br>塗料・<br>塗料・<br>塗料・<br>塗料・<br>塗料・<br>塗料・<br>塗料・<br>塗料・<br>塗料・<br>塗料・<br>塗料・<br>塗料・<br>塗料・<br>塗料・<br>塗料・<br>塗料・<br>塗料・<br>塗料・<br>塗料・<br>塗料・<br>塗料・<br>塗料・<br>塗料・<br>塗料・<br>塗料・<br>塗料・<br>塗料・<br>塗料・<br>塗料・<br>塗料・<br>塗料・<br>塗料・<br>塗料・<br>塗料・<br>塗料・<br>塗料・<br>塗料・<br>塗料・<br>塗料・<br>塗料・<br>塗料・<br>塗料・<br>塗料・<br>塗料・<br>塗料・<br>塗料・<br>塗料・<br>塗料・<br>塗料・<br>塗料・<br>塗料・<br>塗料・<br>塗料・<br>塗料・<br>塗料・<br>塗料・<br>塗料・<br>塗料・<br>塗料・<br>塗料・<br>塗料・<br>塗料・<br>塗料・<br>塗料・<br>塗料・<br>塗料・<br>塗料・<br>塗料・<br>塗料・<br>塗料・<br>塗料・<br>塗料・<br>塗料・<br>塗料・<br>塗料・<br>塗料・<br>塗料・<br>塗料・<br>塗料・<br>塗料・<br>塗料・<br>塗料・<br>塗料・<br>塗料・<br>塗料・<br>塗料・<br>塗料・<br>塗料・<br>塗料・<br>塗料・<br>塗料・<br>塗料・<br>塗料・<br>塗料・<br>塗料・<br>塗料・<br>塗料・<br>塗料・<br>塗料・<br>塗料・<br>塗料・<br>塗料・<br>塗料・<br>塗料・<br>塗料・<br>塗料・<br>塗料・<br>塗料・<br>塗料・<br>塗料・<br>塗料・<br>塗料・<br>塗料・<br>塗料・<br>塗料・<br>塗料・<br>塗料・<br>塗料・<br>塗料・<br>塗料・<br>塗料・<br>塗料・<br>塗料・<br>塗料・<br>塗料・<br>塗料・<br>塗料・<br>塗料・<br>塗料・<br>塗料・<br>塗料・<br>塗料・<br>塗料・<br>塗料・<br>塗料・<br>塗料・<br>塗料・<br>塗料・<br>塗料・<br>塗料・<br>塗料・<br>塗料・<br>塗料・<br>塗料・<br>塗料・<br>塗料・<br>塗料・<br>塗料・<br>塗料・<br>塗料・<br>塗料・<br>塗料・<br>塗料・<br>塗料・<br>塗料・<br>塗料・<br>塗料・<br>塗料・<br>塗料・<br>塗料・<br>塗料・<br>塗料・<br>塗料・<br>塗料・<br>塗料・<br>塗料・<br>塗料・<br>塗料・<br>塗料・<br>塗料・<br>塗料・<br>塗料・<br>塗料・<br>塗料・<br>塗料・<br>塗料・<br>塗料・<br>塗料・<br>塗料・<br>塗料・<br>塗料・<br>塗料・<br>塗料・<br>塗料・<br>塗料・<br>塗料・<br>塗料・<br>塗料・<br>塗料・<br>塗料・<br>塗料・<br>塗料・<br>塗料・<br>塗料・<br>塗料・<br>塗料・<br>塗料・<br>塗料・<br>塗料・<br>塗料・<br>塗料・<br>塗料・<br>塗料・<br>塗料・<br>塗料・<br>塗料・<br>塗料・<br>塗料・<br>塗料・<br>塗料・<br>塗料・<br>塗料・<br>塗料・<br>塗料・<br>塗料・<br>塗料・<br>塗料・<br>塗料・<br>塗料・<br>塗料・<br>塗料・<br>塗料・<br>塗料・<br>塗料・<br>塗料・<br>塗料・<br>塗料・<br>塗料・<br>塗料・<br>塗料・<br>塗料・<br>塗料・<br>塗料・<br>塗料・<br>塗料・<br>塗料・<br>塗料・<br>塗料・<br>塗料・<br>塗料・<br>塗料・<br>塗料・<br>塗料・<br>塗料・<br>塗料・<br>塗料・<br>塗料・<br>塗料・<br>塗料・<br>塗料・<br>塗料・<br>塗料・<br>塗料・<br>塗料・<br>塗料・<br>塗料・<br>塗料・<br>塗料・<br>塗料・<br>塗料・<br>塗料・<br>塗料・<br>塗料・<br>塗料・<br>塗料・<br>塗料・<br>塗料・<br>塗料・<br>塗料・<br>塗料・<br>塗料・<br>塗料・<br>塗料・<br>塗料・<br>塗料・<br>塗料・<br>塗料・<br>塗料・<br>塗料・<br>塗料・<br>塗料・<br>塗料・<br>塗料・<br>塗料・<br>塗料・<br>塗料・<br>塗料・<br>塗料・<br>塗料・<br>塗料・<br>塗料・<br>塗料・<br>塗料・<br>塗料・<br>塗料・<br>塗料・<br>塗料・<br>塗料・<br>塗料・<br>塗料・<br>塗料・<br>塗料・<br>塗料・<br>塗料・<br>塗料・<br>塗料・<br>塗料・<br>塗料・<br>塗料・<br>塗料・<br>塗料・<br>塗料・<br>塗料・<br>塗料・<br>塗料・<br>塗料・<br>塗料・<br>塗料・<br>塗料・<br>塗料・<br>塗料・<br>塗料・<br>塗料・<br>塗料・<br>塗料・<br>塗料・<br>塗料・<br>塗料・<br>塗料・<br>塗料・<br>塗料・<br>塗料・<br>塗料・<br>塗料・<br>塗料・<br>塗料・<br>塗料・<br>塗料・<br>塗料・<br>塗料・<br>塗料・<br>塗料・<br>塗料・<br>塗料・<br>塗料・<br>塗料・<br>塗料・<br>塗料・<br>塗料・<br>塗料・<br>塗料・<br>塗料・<br>塗料・<br>塗料・<br>塗料・<br>塗料・<br>塗料・<br>塗料・<br>塗料・<br>塗料・<br>塗料・<br>塗料・<br>塗料・<br>塗料・<br>塗料・<br>塗料・<br>塗料・<br>塗料・<br>塗料・<br>塗料・<br>塗料・<br>塗料・<br>塗料・<br>塗料・<br>塗料・<br>塗料・<br>塗料・<br>塗料・<br>塗料・<br>塗料・<br>塗料・<br>塗料・<br>塗料・<br>塗料・<br>塗料・<br>塗料・<br>塗料・<br>塗料・<br>塗料・<br>塗料・<br>塗料・<br>塗料・<br>塗料・<br>塗料・<br>塗料・<br>塗料・<br>塗料・<br>塗料・<br>塗料・<br>塗料・<br>塗料・<br>塗料・<br>塗料・<br>塗料・<br>塗料・<br>塗料・<br>塗料・<br>塗料・<br>塗料・<br>塗料・<br>塗料・<br>塗料・<br>塗料・<br>塗料・<br>塗料・<br>塗料・<br>塗料・<br>塗料・<br>塗料・<br>塗料・<br>塗料・<br>塗料・<br>塗料・<br>塗料・<br>塗料・<br>塗料・<br>塗料・<br>塗料・<br>塗料・<br>塗料・<br>塗料・<br>塗料・<br>塗料・<br>塗料・<br>塗料・<br>塗料・<br>塗料・<br>塗料・<br>塗料・<br>塗料・<br>塗料・<br>塗料・<br>塗料・<br>塗料・<br>塗料・<br>塗料・<br>塗料・<br>塗料・<br>塗料・<br>塗料・<br>塗料・<br>塗料・<br>塗料・<br>塗料・<br>塗料・<br>塗料・<br>塗料・<br>塗料・<br>塗料・<br>塗料・<br>塗料・<br>塗料・<br>塗料・<br>塗料・<br>塗料・<br>塗料・<br>塗料・<br>塗料・<br>塗料・<br>塗料・<br>塗料・<br>塗料・<br>塗料・<br>塗料・<br>塗料・<br>塗料・<br>塗料・<br>塗料・<br>塗料・<br>塗料・<br>塗料・<br>塗料・<br>塗料・<br>塗料・<br>塗料・<br>塗料・<br>塗料・<br>塗料・<br>塗料・<br>塗料・<br>塗料・<br>塗料・<br>塗料・<br>塗料・<br>塗料・<br>塗料・<br>塗料・<br>塗料・<br>塗料・<br>塗料・<br>塗料・<br>塗料・<br>塗料・<br>塗料・<br>塗料・<br>塗料・<br>塗料・<br>塗料・<br>塗料・<br>塗料・<br>塗料・<br>塗料・<br>塗料・<br>塗料・<br>塗料・<br>塗料・<br>塗料・<br>塗料・<br>塗料・<br>塗料・<br>塗料・<br>塗料・<br>塗料・<br>塗料・<br>塗料・<br>塗料・<br>塗料・<br>塗料・<br>塗料・<br>塗料・<br>塗料・<br>塗料・<br>塗料・<br>塗料・<br>塗料・<br>塗料・<br>塗料・<br>塗料・<br>塗料・<br>塗料・<br>塗料・<br>塗料・<br>塗料・<br>塗料・<br>塗料・<br>塗料・<br>塗料・<br>塗料・<br>塗料・<br>塗料・<br>塗料・<br>塗料・<br>塗料・<br>塗料・<br>塗料・<br>塗料・<br>塗料・<br>塗料・<br>塗料・<br>塗料・<br>塗料・<br>塗料・<br>塗料・<br>塗料・<br>塗料・<br>塗料・<br>塗料・<br>塗料・<br>塗料・<br>塗料・<br>塗料・<br>塗料・<br>塗料・<br>塗料・<br>塗料・<br>塗料・<br>塗料・<br>塗料・<br>塗料・<br>塗料・<br>塗料・<br>塗料・<br>塗料・<br>塗料・<br>塗料・<br>塗料・<br>塗料・<br>塗料・<br>塗料・<br>塗料・<br>塗料・<br>塗料・<br>塗料・<br>塗料・<br>塗料・<br>塗料・<br>塗料・<br>塗料・<br>塗料・<br>塗料・<br>塗料・<br>塗料・<br>塗料・<br>塗料・<br>塗料・<br>塗料・<br>塗料・<br>塗料・<br>塗料・<br>塗料・<br>塗料・<br>塗料・<br>塗料・<br>塗料・<br>塗料・<br>塗料・<br>塗料・<br>塗料・<br>塗料・<br>塗料・<br>塗料・<br>塗料・<br>塗料・<br>塗料・<br>塗料・<br>塗料・<br>塗料・<br>塗料・<br>塗料・<br>塗料・<br>塗料・<br>塗料・<br>塗料・<br>塗料・<br>塗料・<br>塗料・<br>塗料・<br>塗料・<br>塗料・<br>塗料・<br>塗料・<br>塗料・<br>塗料・<br>塗料・<br>塗料・<br>塗料・<br>塗料・<br>塗料・<br>塗料・<br>塗料・<br>塗料・<br>塗料・<br>塗料・<br>塗料・<br>塗料・<br>塗料・<br>塗料・<br>塗料・<br>塗料・<br>塗料・<br>塗料・<br>塗料・<br>塗料・<br>塗料・<br>塗料・<br>塗料・<br>塗料・<br>塗料・<br>塗料・<br>塗料・<br>塗料・<br>塗料・<br>塗料・<br>塗料・<br>塗料・<br>塗料・<br>塗料・<br>塗料・<br>塗料・<br>塗料・<br>塗料・<br>塗料・<br>塗料・<br>塗料・<br>塗料・<br>塗料・<br>塗料・<br>塗料・<br>塗料・<br>塗料・<br>塗料・<br>塗料・<br>塗料・<br>塗料・<br>塗料・<br>塗料・<br>塗料・<br>塗料・<br>塗料・<br>塗料・<br>塗料・<br>塗料・<br>塗料・<br>塗料・<br>塗料・<br>塗料・<br>塗料・<br>塗料・<br>塗料・<br>塗料・<br>塗料・<br>塗料・<br>塗料・<br>塗料・<br>塗料・<br>塗料・<br>塗料・<br>塗料・<br>塗料・<br>塗料・<br>塗料・<br>塗料・<br>塗料・<br>塗料・<br>塗料・<br>塗料・<br>塗料・<br>塗料・<br>塗料・<br>塗料・<br>塗料・<br>塗料・<br>塗料・<br>塗料・<br>塗料・<br>塗料・<br>塗料・<br>塗料・<br>塗料・<br>塗料・<br>塗料・<br>塗料・<br>塗料・<br>塗料・<br>塗料・<br>塗料・<br>塗料・<br>塗料・<br>塗料・<br>塗料・<br>塗料・<br>塗料・<br>塗料・<br>塗料・<br>塗料・<br>塗料・<br>塗料・<br>塗料・<br>塗料・<br>塗料・<br>塗料・<br>塗料・<br>塗料・<br>塗料・<br>塗料・<br>塗料・<br>塗料・<br>塗料・<br>塗料・<br>塗料・<br>塗料・<br>塗料・<br>塗料・<br>塗料・<br>塗料・<br>塗料・<br>塗料・<br>塗料・<br>塗料・<br>塗料・<br>塗料・<br>塗料・<br>塗料・<br>塗料・<br>塗料・<br>塗料・<br>塗料・<br>塗料・<br>塗料・<br>塗料・<br>塗料・<br>塗料・<br>塗料・<br>塗料・<br>塗料・<br>塗料・<br>塗料・<br>塗料・<br>塗料・<br>塗料・<br>塗料・<br>塗料・<br>塗料・<br>塗料・<br>塗料・<br>塗料・<br>塗料・<br>塗料・<br>塗料・<br>塗料・<br>塗料・<br>塗料・<br>塗料・<br>塗料・<br>塗料・<br>塗料・<br>塗料・<br>塗料・<br>塗料・<br>塗料・<br>塗料・<br>塗料・<br>塗料・<br>塗料・<br>塗料・<br>塗料・<br>塗料・<br>塗料・<br>塗料・<br>塗料・<br>塗料・<br>塗料・<br>塗料・<br>塗料・<br>塗料・<br>塗料・<br>塗料・<br>塗料・<br>塗料・<br>塗料・<br>塗料・<br>塗料・<br>塗料・<br>塗料・<br>塗料・<br>塗料・<br>塗料・<br>塗料・<br>塗料・<br>塗料・<br>塗料・<br>塗料・<br>塗料・<br>塗料・<br>塗料・<br>塗料・<br>塗料・<br>塗料・<br>塗料・<br>塗料・<br>塗料・<br>塗料・<br>塗料・<br>塗料・<br>塗料・<br>塗料・<br>塗料・<br>塗料・<br>塗料・<br>塗料・<br>塗料・<br>塗料・<br>塗料・<br>塗料・<br>塗料・<br>塗料・<br>塗料・<br>塗料・<br>塗料・<br>塗料・<br>塗料・<br>塗料・<br>塗料・<br>塗料・<br>塗料・<br>塗料・<br>塗料・<br>塗料・<br>塗料・<br>塗料・<br>塗料・<br>塗料・<br>塗料・<br>塗料・<br>塗料・<br>塗料・<br>塗料・<br>塗料・<br>塗料・<br>塗料・<br>塗料・<br>塗料・<br>塗料・<br>塗料・<br>塗料・<br>塗料・<br>塗料・<br>塗料・<br>塗料・<br>塗料・<br>塗料・<br>塗料・<br>塗料・<br>塗料・<br>塗料・<br>塗料・<br>塗料・<br>塗料・<br>塗料・<br>塗料・<br>塗料・<br>塗料・<br>塗料・<br>塗料・<br>塗料・<br>塗料・<br>塗料・<br>塗料・<br>塗料・ |  |  |   |  |     |

資料 県港湾空港課

## 扱貨物量実績（８１品目＋フェリー）

（単位：フレート・トン）

| 港 湾 名                           |  | 八 戸  |           |         |         |         |           |
|---------------------------------|--|--|-----------|---------|---------|---------|-----------|
|                                 |  | 輸・移入   |           | 輸・移出    |         | 合 計     |           |
|                                 |  | 輸 入  | 移 入       | 輸 出     | 移 出     |         |           |
| 農<br>水<br>産<br>品                | とろこ<br>豆<br>そ<br>野<br>綿<br>そ<br>羊<br>そ<br>水<br>原<br>製<br>樹<br>木<br>そ<br>薪  | 麦<br>米<br>ろ<br>こ<br>他<br>・<br>他<br>農<br>畜<br>産<br>産<br>品<br>花<br>品<br>毛<br>品<br>木<br>材<br>類<br>ブ<br>品<br>炭   | 753       | 20,688  |         | 3,125   | 24,566    |
|                                 |  |  | 175       | 213     |         |         | 388       |
|                                 |  |  | 947,449   | 1,940   |         |         | 949,389   |
|                                 |  |  | 11,317    | 5,467   |         |         | 16,784    |
|                                 |  |  | 120,265   | 10,449  |         |         | 130,714   |
|                                 |  |  | 1,500     |         | 1,235   |         | 2,735     |
| 林<br>産<br>品                     | 材<br>の<br>脂<br>チ<br>ッ<br>産   | 材<br>炭<br>石<br>鉄<br>金<br>砂<br>石<br>原<br>り<br>石<br>原<br>非   | 4,530     |         |         |         | 4,530     |
|                                 |  |  | 39,690    | 125,697 | 7,704   |         | 185,897   |
|                                 |  |  | 28,199    | 80      | 2,597   |         | 30,876    |
|                                 |  |  | 771       | 152     |         |         | 923       |
|                                 |  |  | 117       | 28,992  | 59      |         | 29,168    |
|                                 |  |  | 1,422,597 |         |         |         | 1,422,597 |
| 鉱<br>産<br>品                     | 利<br>ん<br>金<br>属<br>・<br>灰<br>・<br>鉄<br>・<br>炭<br>石<br>鉄<br>金<br>砂<br>石<br>原<br>り<br>石<br>原<br>非   | 炭<br>石<br>鉄<br>金<br>砂<br>石<br>原<br>り<br>石<br>原<br>非  | 503       | 4       |         |         | 503       |
|                                 |  |  | 794,809   | 6,460   |         |         | 801,269   |
|                                 |  |  | 2,275,639 | 2,333   |         | 3,325   | 2,281,297 |
|                                 |  |  |           | 800     |         |         | 800       |
|                                 |  |  | 1,885     | 4,720   | 355     | 10,700  | 17,660    |
|                                 |  |  |           | 25,000  |         |         | 25,000    |
| 金<br>属<br>機<br>械<br>工<br>業<br>品 | 鉄<br>鋼<br>非<br>鉄<br>金<br>鉄<br>完<br>そ<br>二<br>自<br>そ<br>産<br>電<br>測<br>事<br>そ<br>の<br>成<br>他<br>の<br>の<br>量<br>・<br>務<br>の<br>鉄<br>属<br>道<br>輸<br>自<br>車<br>輪<br>他<br>業<br>気<br>光<br>学<br>・<br>医<br>療<br>用<br>機<br>械<br>機<br>器<br>ト<br>類<br>品<br>油<br>品<br>）<br>品<br>ス<br>品<br>品<br>料<br>工<br>品 | 鋼<br>材<br>属<br>品<br>両<br>車<br>両<br>車<br>品<br>械<br>械<br>機<br>械<br>器<br>械<br>品<br>品<br>油<br>品<br>）<br>品<br>ス<br>品<br>品<br>料<br>工<br>品  | 163,591   | 152,747 | 44,850  | 18,039  | 379,227   |
|                                 |  |  | 3,218     | 9,127   | 145,217 | 15,573  | 173,135   |
|                                 |  |  | 558       | 100,604 |         |         | 101,162   |
|                                 |  |  | 13,731    | 5,168   | 322     | 101,862 | 121,083   |
|                                 |  |  | 7,366     | 1,885   | 410     | 30      | 9,691     |
|                                 |  |  |           | 493,670 | 1,417   | 27,640  | 522,727   |
| 化<br>学<br>工<br>業<br>品           | メ<br>ラ<br>油<br>（<br>液<br>化<br>石<br>油<br>）<br>（<br>他<br>炭<br>素<br>化<br>学<br>工<br>品<br>）<br>陶<br>セ<br>ガ<br>窯<br>重<br>石<br>土<br>石<br>化<br>工<br>品<br>・<br>塗<br>料<br>・<br>合<br>成<br>樹<br>脂<br>・<br>そ<br>の<br>他<br>化<br>学<br>工<br>品  | ト<br>類<br>品<br>油<br>品<br>）<br>品<br>ス<br>品<br>品<br>料<br>工<br>品  | 509       | 631     | 60      |         | 60        |
|                                 |  |  | 14,547    | 62,470  | 17,889  |         | 19,029    |
|                                 |  |  | 4,670     | 18,564  | 383     | 34,370  | 111,770   |
|                                 |  |  | 3,143     | 1,704   | 26,119  | 265     | 49,618    |
|                                 |  |  |           |         | 645     | 60      | 5,552     |
|                                 |  |  | 936       | 30      | 354     |         | 384       |
| 軽<br>工<br>業<br>品                | 紙<br>糸<br>そ<br>砂<br>製<br>飲<br>造<br>水<br>ば<br>食<br>料<br>工<br>業<br>品<br>の<br>他<br>食<br>料<br>工<br>業<br>品  | 品<br>品<br>糖<br>品<br>料<br>品<br>品<br>品<br>品<br>品<br>品<br>品<br>品<br>品<br>品<br>品<br>品<br>品<br>品<br>品<br>品<br>品<br>品<br>品<br>品<br>品<br>品<br>品<br>品<br>品<br>品<br>品<br>品<br>品<br>品<br>品<br>品<br>品<br>品<br>品<br>品<br>品<br>品<br>品<br>品<br>品<br>品<br>品<br>品<br>品<br>品<br>品<br>品<br>品<br>品<br>品<br>品<br>品<br>品<br>品<br>品<br>品<br>品<br>品<br>品<br>品<br>品<br>品<br>品<br>品<br>品<br>品<br>品<br>品<br>品<br>品<br>品<br>品<br>品<br>品<br>品<br>品<br>品<br>品<br>品<br>品<br>品<br>品<br>品<br>品<br>品<br>品<br>品<br>品<br>品<br>品<br>品<br>品<br>品<br>品<br>品<br>品<br>品<br>品<br>品<br>品<br>品<br>品<br>品<br>品<br>品<br>品<br>品<br>品<br>品<br>品<br>品<br>品<br>品<br>品<br>品<br>品<br>品<br>品<br>品<br>品<br>品<br>品<br>品<br>品<br>品<br>品<br>品<br>品<br>品<br>品<br>品<br>品<br>品<br>品<br>品<br>品<br>品<br>品<br>品<br>品<br>品<br>品<br>品<br>品<br>品<br>品<br>品<br>品<br>品<br>品<br>品<br>品<br>品<br>品<br>品<br>品<br>品<br>品<br>品<br>品<br>品<br>品<br>品<br>品<br>品<br>品<br>品<br>品<br>品<br>品<br>品<br>品<br>品<br>品<br>品<br>品<br>品<br>品<br>品<br>品<br>品<br>品<br>品<br>品<br>品<br>品<br>品<br>品<br>品<br>品<br>品<br>品<br>品<br>品<br>品<br>品<br>品<br>品<br>品<br>品<br>品<br>品<br>品<br>品<br>品<br>品<br>品<br>品<br>品<br>品<br>品<br>品<br>品<br>品<br>品<br>品<br>品<br>品<br>品<br>品<br>品<br>品<br>品<br>品<br>品<br>品<br>品<br>品<br>品<br>品<br>品<br>品<br>品<br>品<br>品<br>品<br>品<br>品<br>品<br>品<br>品<br>品<br>品<br>品<br>品<br>品<br>品<br>品<br>品<br>品<br>品<br>品<br>品<br>品<br>品<br>品<br>品<br>品<br>品<br>品<br>品<br>品<br>品<br>品<br>品<br>品<br>品<br>品<br>品<br>品<br>品<br>品<br>品<br>品<br>品<br>品<br>品<br>品<br>品<br>品<br>品<br>品<br>品<br>品<br>品<br>品<br>品<br>品<br>品<br>品<br>品<br>品<br>品<br>品<br>品<br>品<br>品<br>品<br>品<br>品<br>品<br>品<br>品<br>品<br>品<br>品<br>品<br>品<br>品<br>品<br>品<br>品<br>品<br>品<br>品<br>品<br>品<br>品<br>品<br>品<br>品<br>品<br>品<br>品<br>品<br>品<br>品<br>品<br>品<br>品<br>品<br>品<br>品<br>品<br>品<br>品<br>品<br>品<br>品<br>品<br>品<br>品<br>品<br>品<br>品<br>品<br>品<br>品<br>品<br>品<br>品<br>品<br>品<br>品<br>品<br>品<br>品<br>品<br>品<br>品<br>品<br>品<br>品<br>品<br>品<br>品<br>品<br>品<br>品<br>品<br>品<br>品<br>品<br>品<br>品<br>品<br>品<br>品<br>品<br>品<br>品<br>品<br>品<br>品<br>品<br>品<br>品<br>品<br>品<br>品<br>品<br>品<br>品<br>品<br>品<br>品<br>品<br>品<br>品<br>品<br>品<br>品<br>品<br>品<br>品<br>品<br>品<br>品<br>品<br>品<br>品<br>品<br>品<br>品<br>品<br>品<br>品<br>品<br>品<br>品<br>品<br>品<br>品<br>品<br>品<br>品<br>品<br>品<br>品<br>品<br>品<br>品<br>品<br>品<br>品<br>品<br>品<br>品<br>品<br>品<br>品<br>品<br>品<br>品<br>品<br>品<br>品<br>品<br>品<br>品<br>品<br>品<br>品<br>品<br>品<br>品<br>品<br>品<br>品<br>品<br>品<br>品<br>品<br>品<br>品<br>品<br>品<br>品<br>品<br>品<br>品<br>品<br>品<br>品<br>品<br>品<br>品<br>品<br>品<br>品<br>品<br>品<br>品<br>品<br>品<br>品<br>品<br>品<br>品<br>品<br>品<br>品<br>品<br>品<br>品<br>品<br>品<br>品<br>品<br>品<br>品<br>品<br>品<br>品<br>品<br>品<br>品<br>品<br>品<br>品<br>品<br>品<br>品<br>品<br>品<br>品<br>品<br>品<br>品<br>品<br>品<br>品<br>品<br>品<br>品<br>品<br>品<br>品<br>品<br>品<br>品<br>品<br>品<br>品<br>品<br>品<br>品<br>品<br>品<br>品<br>品<br>品<br>品<br>品<br>品<br>品<br>品<br>品<br>品<br>品<br>品<br>品<br>品<br>品<br>品<br>品<br>品<br>品<br>品<br>品<br>品<br>品<br>品<br>品<br>品<br>品<br>品<br>品<br>品<br>品<br>品<br>品<br>品<br>品<br>品<br>品<br>品<br>品<br>品<br>品<br>品<br>品<br>品<br>品<br>品<br>品<br>品<br>品<br>品<br>品<br>品<br>品<br>品<br>品<br>品<br>品<br>品<br>品<br>品<br>品<br>品<br>品<br>品<br>品<br>品<br>品<br>品<br>品<br>品<br>品<br>品<br>品<br>品<br>品<br>品<br>品<br>品<br>品<br>品<br>品<br>品<br>品<br>品<br>品<br>品<br>品<br>品<br>品<br>品<br>品<br>品<br>品<br>品<br>品<br>品<br>品<br>品<br>品<br>品<br>品<br>品<br>品<br>品<br>品<br>品<br>品<br>品<br>品<br>品<br>品<br>品<br>品<br>品<br>品<br>品<br>品<br>品<br>品<br>品<br>品<br>品<br>品<br>品<br>品<br>品<br>品<br>品<br>品<br>品<br>品<br>品<br>品<br>品<br>品<br>品<br>品<br>品<br>品<br>品<br>品<br>品<br>品<br>品<br>品<br>品<br>品<br>品<br>品<br>品<br>品<br>品<br>品<br>品<br>品<br>品<br>品<br>品<br>品<br>品<br>品<br>品<br>品<br>品<br>品<br>品<br>品<br>品<br>品<br>品<br>品<br>品<br>品<br>品<br>品<br>品<br>品<br>品<br>品<br>品<br>品<br>品<br>品<br>品<br>品<br>品<br>品<br>品<br>品<br>品<br>品<br>品<br>品<br>品<br>品<br>品<br>品<br>品<br>品<br>品<br>品<br>品<br>品<br>品<br>品<br>品<br>品<br>品<br>品<br>品<br>品<br>品<br>品<br>品<br>品<br>品<br>品<br>品<br>品<br>品<br>品<br>品<br>品<br>品<br>品<br>品<br>品<br>品<br>品<br>品<br>品<br>品<br>品<br>品<br>品<br>品<br>品<br>品<br>品<br>品<br>品<br>品<br>品<br>品<br>品<br>品<br>品<br>品<br>品<br>品<br>品<br>品<br>品<br>品<br>品<br>品<br>品<br>品<br>品<br>品<br>品<br>品<br>品<br>品<br>品<br>品<br>品<br>品<br>品<br>品<br>品<br>品<br>品<br>品<br>品<br>品<br>品<br>品<br>品<br>品<br>品<br>品<br>品<br>品<br>品<br>品<br>品<br>品<br>品<br>品<br>品<br>品<br>品<br>品<br>品<br>品<br>品<br>品<br>品<br>品<br>品<br>品<br>品<br>品<br>品<br>品<br>品<br>品<br>品<br>品<br>品<br>品<br>品<br>品<br>品<br>品<br>品<br>品<br>品<br>品<br>品<br>品<br>品<br>品<br>品<br>品<br>品<br>品<br>品<br>品<br>品<br>品<br>品<br>品<br>品<br>品<br>品<br>品<br>品<br>品<br>品<br>品<br>品<br>品<br>品<br>品<br>品<br>品<br>品<br>品<br>品<br>品<br>品<br>品<br>品<br>品<br>品<br>品<br>品<br>品<br>品<br>品<br>品<br>品<br>品<br>品<br>品<br>品<br>品<br>品<br>品<br>品<br>品<br>品<br>品<br>品<br>品<br>品<br>品<br>品<br>品<br>品<br>品<br>品<br>品<br>品<br>品<br>品<br>品<br>品<br>品<br>品<br>品<br>品<br>品<br>品<br>品<br>品<br>品<br>品<br>品<br>品<br>品<br>品<br>品<br>品<br>品<br>品<br>品<br>品<br>品<br>品<br>品<br>品<br>品<br>品<br>品<br>品<br>品<br>品<br>品<br>品<br>品<br>品<br>品<br>品<br>品<br>品<br>品<br>品<br>品<br>品<br>品<br>品<br>品<br>品<br>品<br>品<br>品<br>品<br>品<br>品<br>品<br>品<br>品<br>品<br>品<br>品<br>品<br>品<br>品<br>品<br>品<br>品<br>品<br>品<br>品<br>品<br>品<br>品<br>品<br>品<br>品<br>品<br>品<br>品<br>品<br>品<br>品<br>品<br>品<br>品<br>品<br>品<br>品<br>品<br>品<br>品<br>品<br>品<br>品<br>品<br>品<br>品<br>品<br>品<br>品<br>品<br>品<br>品<br>品<br>品<br>品<br>品<br>品<br>品<br>品<br>品<br>品<br>品<br>品<br>品<br>品<br>品<br>品<br>品<br>品<br>品<br>品<br>品<br>品<br>品<br>品<br>品<br>品<br>品<br>品<br>品<br>品<br>品<br>品<br>品<br>品<br>品<br>品<br>品<br>品<br>品<br>品<br>品<br>品<br>品<br>品<br>品<br>品<br>品<br>品<br>品<br>品<br>品<br>品<br>品<br>品<br>品<br>品<br>品<br>品<br>品<br>品<br>品<br>品<br>品<br>品<br>品<br>品<br>品<br>品<br>品<br>品<br>品<br>品<br>品<br>品<br>品<br>品<br>品<br>品<br>品<br>品<br>品<br>品<br>品<br>品<br>品<br>品<br>品<br>品<br>品<br>品<br>品<br>品<br>品<br>品<br>品<br>品<br>品<br>品<br>品<br>品<br>品<br>品<br>品<br>品<br>品<br>品<br>品<br>品<br>品<br>品<br>品<br>品<br>品<br>品<br>品<br>品<br>品<br>品<br>品<br>品<br>品<br>品<br>品<br>品<br>品<br>品<br>品<br>品<br>品<br>品<br>品<br>品<br>品<br>品<br>品<br>品<br>品<br>品<br>品<br>品<br>品<br>品<br>品<br>品<br>品<br>品<br>品<br>品<br>品<br>品<br>品<br>品<br>品<br>品<br>品<br>品<br>品<br>品<br>品<br>品<br>品<br>品<br>品<br>品<br>品<br>品<br>品<br>品<br>品<br>品<br>品<br>品<br>品<br>品<br>品<br>品<br>品<br>品<br>品<br>品<br>品<br>品<br>品<br>品<br>品<br>品<br>品<br>品<br>品<br>品<br>品<br>品<br>品<br>品<br>品<br>品<br>品<br>品<br>品<br>品<br>品<br>品<br>品<br>品<br>品<br>品<br>品<br>品<br>品<br>品<br>品<br>品<br>品<br>品<br>品<br>品<br>品<br>品<br>品<br>品<br>品<br>品<br>品<br>品<br>品<br>品<br>品<br>品<br>品<br>品<br>品<br>品<br>品<br>品<br>品<br>品<br>品<br>品<br>品<br>品<br>品<br>品<br>品<br>品<br>品<br>品<br>品<br>品<br>品<br>品<br>品<br>品<br>品<br>品<br>品<br>品<br>品<br>品<br>品<br>品<br>品<br>品<br>品<br>品<br>品<br>品<br>品<br>品<br>品<br>品<br>品<br>品<br>品<br>品<br>品<br>品<br>品<br>品<br>品<br>品<br>品<br>品<br>品<br>品<br>品<br>品<br>品<br>品<br>品<br>品<br>品<br>品<br>品<br>品<br>品<br>品<br>品<br>品<br>品<br>品<br>品<br>品<br>品<br>品<br>品<br>品<br>品<br>品<br>品<br>品<br>品<br>品<br>品<br>品<br>品<br>品<br>品<br>品<br>品<br>品<br>品<br>品<br>品<br>品<br>品<br>品<br>品<br>品<br>品<br>品<br>品<br>品<br>品<br>品<br>品<br>品<br>品<br>品<br>品<br>品<br>品<br>品<br>品<br>品<br>品<br>品<br>品<br>品<br>品<br>品<br>品<br>品<br>品<br>品<br>品<br>品<br>品<br>品<br>品<br>品<br>品<br>品<br>品<br>品<br>品<br>品<br>品<br>品<br>品<br>品<br>品<br>品<br>品<br>品<br>品<br>品<br>品<br>品<br>品<br>品<br>品<br>品<br>品<br>品<br>品<br>品<br>品<br>品<br>品<br>品<br>品<br>品<br>品<br>品<br>品<br>品<br>品<br>品<br>品<br>品<br>品<br>品<br>品<br>品<br>品<br>品<br>品<br>品<br>品<br>品<br>品<br>品<br>品<br>品<br>品<br>品<br>品<br>品<br>品<br>品<br>品<br>品<br>品<br>品<br>品<br>品<br>品<br>品<br>品<br>品<br>品<br>品<br>品<br>品<br>品<br>品<br>品<br>品<br>品<br>品<br>品<br>品<br>品<br>品<br>品<br>品<br>品<br>品<br>品<br>品<br>品<br>品<br>品<br>品<br>品<br>品<br>品<br>品<br>品<br>品<br>品<br>品<br>品<br>品<br>品<br>品<br>品<br>品<br>品<br>品<br>品<br>品<br>品<br>品<br>品<br>品<br>品<br>品 |           |         |         |         |           |

## 8 県内の港湾取扱貨物量の推移（9品目＋フェリー）

(単位：フレート・トン)

|                  | 平成16年      | 平成17年      | 平成18年      | 平成19年      | 平成20年      |
|------------------|------------|------------|------------|------------|------------|
| 農水産品             | 1,380,109  | 1,369,997  | 1,444,557  | 1,467,594  | 1,329,959  |
| 林産品              | 1,542,593  | 1,579,873  | 1,467,056  | 1,475,912  | 1,494,251  |
| 鉱産品              | 10,105,106 | 10,574,952 | 10,776,400 | 10,327,197 | 9,844,456  |
| 金属機械工業品          | 1,196,181  | 1,231,619  | 1,249,101  | 1,192,250  | 1,126,713  |
| 化学工業品            | 8,348,231  | 8,412,860  | 8,227,047  | 7,836,324  | 7,235,645  |
| 軽工業品             | 623,247    | 534,231    | 498,391    | 507,044    | 498,248    |
| 雑工業品             | 80,515     | 74,778     | 107,315    | 116,103    | 146,509    |
| 特殊品              | 835,008    | 1,021,343  | 992,734    | 942,290    | 966,104    |
| 分類不能のもの          | 192        | 1,007      | 664        | 568        | 626        |
| フェリー             | 37,448,555 | 37,192,945 | 36,604,930 | 34,566,655 | 34,546,850 |
| 計                | 61,559,737 | 61,993,605 | 61,368,195 | 58,431,937 | 57,189,361 |
| 対前年比(%)          | 103.22     | 100.70     | 99.00      | 95.22      | 97.87      |
| コンテナ貨物(フレートトン)   | 551,497    | 589,159    | 616,242    | 617,158    | 668,130    |
| (TEU)            | 29,365     | 30,497     | 33,904     | 34,351     | 36,241     |
| 対前年比(%) (フレートトン) | 92.52      | 106.83     | 104.60     | 100.15     | 108.26     |
| (TEU)            | 104.19     | 103.85     | 111.17     | 101.32     | 105.50     |

資料 県港湾空港課

注：コンテナ貨物は内数。取扱いは平成6年8月から開始。

81品目・9品目：統計法による指定統計第6号「港湾調査」において用いられている港湾取扱貨物の分類。9品目の内訳が81品目となっている。

フレートトン：「港湾調査」において採用されている船舶貨物の運賃計算に用いられるトン数で、重量1000kgまたは容積1.113m3のうち、大きい方を1トンとする。

TEU：コンテナ個数の単位で、20フィートコンテナ1個を1TEUとする。よって、40フィートコンテナ1個の場合は2TEUとなる。

## 9 港湾法に基づく県内の港湾一覧

## 重要港湾（3港）

(H21年4月現在)

| 港 湾 名  | 所 在 市 町 村 名 | 重 要 港 湾<br>指 定 年 月 日 | 港 湾 区 域<br>認 可 年 月 日 | 臨 港 地 区<br>指 定 年 月 日 | 面 積 (ha) | 港 湾 管 理 者 |
|--------|-------------|----------------------|----------------------|----------------------|----------|-----------|
| 青森港    | 青森市         | S26.1.19             | S47.4.8              | H6.1.24              | 140      | 青森県       |
| 八戸港    | 八戸市         | "                    | H2.2.27              | H19.3.2              | 619      | "         |
| むつ小川原港 | 上北郡 六ヶ所村    | S52.9.13             | S52.3.30             | S60.1.19             | 992      | "         |

## 地方港湾（11港）

| 港 湾 名 | 所 在 市 町 村 名 | 地 方 港 湾<br>指 定 年 月 日 | 避 難 港<br>指 定 年 月 日 | 港 湾 区 域<br>認 可 年 月 日 | 臨 港 地 区<br>指 定 年 月 日 | 面 積 (ha) | 港 湾 管 理 者 |
|-------|-------------|----------------------|--------------------|----------------------|----------------------|----------|-----------|
| 大湊港   | むつ市         | H12.4.1              |                    | S28.4.10             | H14.12.1             | 149.00   | 青森県       |
| 深浦港   | 西津軽郡 深浦町    | S28.4.10             | S26.1.19           | "                    | H15.4.4              | 8.41     | "         |
| 七里長浜港 | 西津軽郡 鰺ヶ沢町   | S58.5.16             |                    | S58.5.16             |                      |          | "         |
|       | つがる市        |                      |                    |                      |                      |          |           |
| 小湊港   | 東津軽郡 平内町    | S28.4.10             |                    | S28.4.10             | S45.2.3              | 5.07     | "         |
| 野辺地港  | 上北郡 野辺地町    | "                    |                    | "                    | S45.3.10             | 7.5      | "         |
| 川内港   | むつ市         | "                    |                    | "                    | H15.4.4              | 9.53     | "         |
| 仏ヶ浦港  | 下北郡 佐井村     | H3.6.18              |                    | H3.6.18              |                      |          | "         |
| 大間港   | 下北郡 大間町     | S28.4.10             |                    | S28.4.10             | H21.2.4              | 5.15     | "         |
| 尻屋岬港  | 下北郡 東通村     | "                    | S26.1.19           | "                    | H15.11.28            | 4.53     | "         |
| 子ノ口港  | 十和田市        | S30.6.1              |                    | S30.6.1              |                      |          | "         |
| 休屋港   | "           | "                    |                    | S30.6.9              |                      |          | "         |

## 56条港湾（1港）

| 港 湾 名 | 所 在 市 町 村 名 | 56 条 港 湾<br>公 告 年 月 日 | 港 湾 管 理 者 |
|-------|-------------|-----------------------|-----------|
| 関根浜港  | むつ市         | S58.10.20             |           |

資料 県港湾空港課

注：関根浜港において青森県が管理しているのは水域のみであり、その他の港湾施設（防波堤・岸壁等）については、独立行政法人日本原子力研究開発機構が所有・管理している。

港湾管理者：港湾を一体的に管理運営し、その総合的開発発展を図る公共的責任の主体。

重要港湾：国の利害に重大な関係を有する政令で定められた港湾。

地方港湾：重要港湾以外の港湾で、概ね地方の利害にかかる港湾。

避難港：暴風雨に際し小型船舶が避難のため停泊することを目的とした港湾。

56条港湾：港湾区域の定めない港湾で、都道府県知事が水域を公告した港湾。

港湾区域：国土交通大臣又は都道府県知事が港湾の管理運営するための必要最小限度の区域として

港湾管理者に対し認可した水域。認可年月日は、最新年月日を表示。

臨港地区：港湾の管理運営を円滑に行うため、港湾区域と一体として機能すべき区域であり、

都市計画法の規定により臨港地区として定められた陸域、

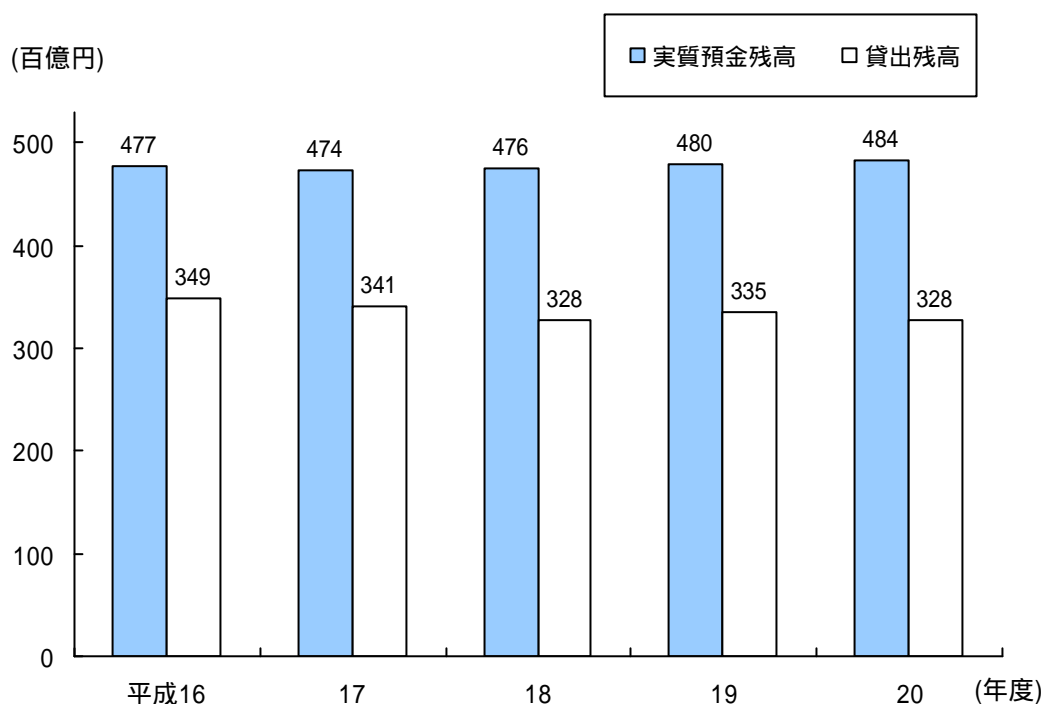
又は港湾法の規定により港湾管理者が公告した陸域。

指定年月日・面積については、最新値を表示。

## 第14章 金融

この章には、金融機関業態別の預金及び貸出に関する統計を掲載している。資料は、日本銀行調査統計局・発券局・仙台支店・青森支店、日本政策金融公庫仙台支店・青森支店、県商工政策課、東北労働金庫青森県本部による。

図14 県内金融機関年度末実質一般預金残高、貸出残高の推移



## 1 月別総預金残高(末残ベース)

(単位:1)百万円 2)億円)

| 月次      | 県内金融機関 1) | 県内銀行 1)   | 東北6県銀行 2) | 国内銀行 2)     |
|---------|-----------|-----------|-----------|-------------|
| 平成20年3月 | 4,963,696 | 3,445,517 | r 247,978 | r 5,502,142 |
| 平成20年4月 | 5,001,737 | 3,471,525 | 249,979   | 5,509,729   |
| 5       | 4,976,050 | 3,452,481 | 249,891   | 5,499,151   |
| 6       | 5,095,757 | 3,546,882 | 253,520   | 5,542,825   |
| 7       | 5,011,176 | 3,477,034 | 251,127   | 5,487,749   |
| 8       | 5,042,823 | 3,498,206 | 252,248   | 5,470,510   |
| 9       | 5,018,095 | 3,482,441 | 249,492   | 5,493,950   |
| 10      | 4,980,795 | 3,426,051 | 247,781   | 5,449,912   |
| 11      | 5,043,641 | 3,484,430 | 251,151   | 5,516,316   |
| 12      | 5,068,148 | 3,500,291 | 253,497   | 5,536,873   |
| 平成21年1月 | 4,989,106 | 3,442,832 | 250,830   | 5,511,792   |
| 2       | 5,018,665 | 3,466,716 | 252,609   | 5,556,952   |
| 3       | 5,012,942 | 3,470,987 | 251,854   | 5,647,019   |

資料 日本銀行調査統計局・青森支店

注: 県内金融機関は銀行、信用金庫・組合、労金、商工中金、農・漁協の合計。

郵便貯金は含まず。信託勘定、オフショア勘定を除く。

「r」を付した数値は改定値である。

## 2 県内金融機関業態別・月別総預金残高(末残ベース)

(単位:百万円)

| 月次      | 銀行        | 信用金庫・組合 | その他     | 合計        |
|---------|-----------|---------|---------|-----------|
| 平成20年3月 | 3,445,517 | 912,988 | 605,191 | 4,963,696 |
| 平成20年4月 | 3,471,525 | 921,414 | 608,798 | 5,001,737 |
| 5       | 3,452,481 | 919,250 | 604,319 | 4,976,050 |
| 6       | 3,546,882 | 928,476 | 620,399 | 5,095,757 |
| 7       | 3,477,034 | 920,103 | 614,039 | 5,011,176 |
| 8       | 3,498,206 | 930,038 | 614,579 | 5,042,823 |
| 9       | 3,482,441 | 923,673 | 611,981 | 5,018,095 |
| 10      | 3,426,051 | 926,122 | 628,622 | 4,980,795 |
| 11      | 3,484,430 | 926,408 | 632,803 | 5,043,641 |
| 12      | 3,500,291 | 933,644 | 634,213 | 5,068,148 |
| 平成21年1月 | 3,442,832 | 925,128 | 621,146 | 4,989,106 |
| 2       | 3,466,716 | 930,359 | 621,590 | 5,018,665 |
| 3       | 3,470,987 | 922,092 | 619,863 | 5,012,942 |
| 年度初来増加額 | 25,470    | 9,104   | 14,672  | 49,246    |

資料 日本銀行青森支店

注: その他は労金、商中、農・漁協の合計。郵便貯金は含まず。

## 3 県内金融機関業態別・月別実質一般預金残高(末残ベース)

(単位:百万円)

| 月次      | 銀行        | 信用金庫・組合 | その他     | 合計        |
|---------|-----------|---------|---------|-----------|
| 平成20年3月 | 3,249,230 | 894,751 | 656,441 | 4,800,422 |
| 平成20年4月 | 3,299,602 | 899,848 | 652,644 | 4,852,094 |
| 5       | 3,245,255 | 896,791 | 647,815 | 4,789,861 |
| 6       | 3,289,800 | 902,071 | 659,742 | 4,851,613 |
| 7       | 3,232,371 | 893,681 | 652,187 | 4,778,239 |
| 8       | 3,274,502 | 905,908 | 653,440 | 4,833,850 |
| 9       | 3,255,858 | 898,972 | 650,878 | 4,805,708 |
| 10      | 3,242,140 | 901,086 | 669,047 | 4,812,273 |
| 11      | 3,248,954 | 901,439 | 673,977 | 4,824,370 |
| 12      | 3,301,146 | 909,363 | 677,251 | 4,887,760 |
| 平成21年1月 | 3,264,503 | 902,645 | 665,570 | 4,832,718 |
| 2       | 3,293,253 | 907,046 | 665,388 | 4,865,687 |
| 3       | 3,271,735 | 899,040 | 670,018 | 4,840,793 |
| 年度初来増加額 | 22,505    | 4,289   | 13,577  | 40,371    |

資料 日本銀行青森支店

注: その他は労金、商中、農林水産金融機関の合計。郵便貯金は含まず。

(実質一般預金とは、総預金残高から切手手形、金融機関・公金預金を差し引いたもの。)

## 4 月別貸出残高(末残ベース)

(単位: 1)百万円 2)億円)

| 月次      | 県内金融機関 1) | 県内銀行 1)   | 東北6県銀行 2) | 国内銀行 2)     |
|---------|-----------|-----------|-----------|-------------|
| 平成20年3月 | 3,352,038 | 2,301,541 | 155,384   | r 4,048,869 |
| 平成20年4月 | 3,243,300 | 2,210,733 | 153,435   | 4,014,562   |
| 5       | 3,223,623 | 2,190,171 | 153,264   | 4,025,335   |
| 6       | 3,214,366 | 2,181,075 | 153,192   | 4,043,584   |
| 7       | 3,204,037 | 2,172,847 | 153,517   | 4,038,685   |
| 8       | 3,200,235 | 2,167,072 | 153,477   | 4,041,773   |
| 9       | 3,226,267 | 2,186,565 | 154,979   | 4,061,896   |
| 10      | 3,232,404 | 2,191,899 | 155,307   | 4,093,107   |
| 11      | 3,224,510 | 2,183,532 | 155,919   | 4,136,396   |
| 12      | 3,232,767 | 2,190,659 | 156,330   | 4,214,673   |
| 平成21年1月 | 3,228,532 | 2,192,694 | 156,339   | 4,187,162   |
| 2       | 3,230,888 | 2,199,310 | 156,212   | 4,194,769   |
| 3       | 3,284,972 | 2,235,716 | 157,721   | 4,222,465   |

資料 日本銀行調査統計局・青森支店

注: 県内金融機関は銀行、信用金庫・組合、労金、商中、日本公庫(20/9月までは国金、中小公庫)、農・漁協の合計。郵便貯金は含まず。金融機関貸付金、信託勘定、オフショア勘定を除く。  
「r」を付した数値は改定値である。

## 5 県内金融機関業態別・月別貸出残高(末残ベース)

(単位: 百万円)

| 月次      | 銀行        | 信用金庫・組合 | その他     | 合計        |
|---------|-----------|---------|---------|-----------|
| 平成20年3月 | 2,301,541 | 535,867 | 514,630 | 3,352,038 |
| 平成20年4月 | 2,210,733 | 525,408 | 507,159 | 3,243,300 |
| 5       | 2,190,171 | 522,150 | 511,302 | 3,223,623 |
| 6       | 2,181,075 | 521,768 | 511,523 | 3,214,366 |
| 7       | 2,172,847 | 520,598 | 510,592 | 3,204,037 |
| 8       | 2,167,072 | 522,230 | 510,933 | 3,200,235 |
| 9       | 2,186,565 | 524,426 | 515,276 | 3,226,267 |
| 10      | 2,191,899 | 524,416 | 516,089 | 3,232,404 |
| 11      | 2,183,532 | 522,859 | 518,119 | 3,224,510 |
| 12      | 2,190,659 | 525,113 | 516,995 | 3,232,767 |
| 平成21年1月 | 2,192,694 | 521,898 | 513,940 | 3,228,532 |
| 2       | 2,199,310 | 517,627 | 513,951 | 3,230,888 |
| 3       | 2,235,716 | 522,824 | 526,432 | 3,284,972 |
| 年度初来増加額 | 65,825    | 13,043  | 11,802  | 67,066    |

資料 日本銀行青森支店

注: その他は労金、商中、日本公庫(20/9月までは国金、中小公庫)農・漁協の合計。  
郵便貯金は含まず。

## 6 日銀券の月別受・払( - )高状況

(単位: 1) 百万円 2) 億円)

|           | 県内          |             |                | 東北6県           | 全国             |
|-----------|-------------|-------------|----------------|----------------|----------------|
|           | 支 払 高<br>1) | 受 入 高<br>1) | 受・払( )超額<br>1) | 受・払( )超額<br>2) | 受・払( )超額<br>2) |
| 平成20年 3 月 | 28,229      | 19,744      | 8,485          | 609            | 1,035          |
| 平成20年 4 月 | 43,949      | 24,395      | 19,554         | 962            | 8,696          |
| 5         | 29,202      | 41,964      | 12,762         | 1,162          | 17,614         |
| 6         | 45,083      | 31,762      | 13,321         | 642            | 7,211          |
| 7         | 24,454      | 37,446      | 12,992         | 152            | 2,571          |
| 8         | 23,197      | 22,990      | 207            | 26             | 1,066          |
| 9         | 41,773      | 25,890      | 15,883         | 63             | 4,341          |
| 10        | 68,297      | 27,952      | 40,345         | 1,318          | 11,187         |
| 11        | 27,999      | 43,135      | 15,136         | 102            | 171            |
| 12        | 63,786      | 18,918      | 44,868         | 3,421          | 48,838         |
| 平成21年 1 月 | 9,414       | 54,931      | 45,517         | 2,990          | 46,288         |
| 2         | 31,320      | 23,537      | 7,783          | 648            | 727            |
| 3         | 30,201      | 25,704      | 4,497          | 369            | 244            |
| 計         | 438,675     | 378,624     | 60,051         | 3,043          | 4,362          |

資料 日本銀行発券局・仙台支店・青森支店

## 7 月別中小企業金融公庫県内貸出残高

(単位: 百万円)

| 月 次       | 直 接 貸 付 |        | 代 理 貸 付 |       | 設備貸与貸付 |     | 合 計   |        |
|-----------|---------|--------|---------|-------|--------|-----|-------|--------|
|           | 件 数     | 金 額    | 件 数     | 金 額   | 件 数    | 金 額 | 件 数   | 金 額    |
| 平成20年 3 月 | 1,681   | 50,467 | 61      | 1,133 | 9      | 276 | 1,751 | 51,876 |
| 平成20年 4 月 | 1,675   | 49,679 | 60      | 1,116 | 9      | 276 | 1,744 | 51,071 |
| 5         | 1,668   | 49,064 | 58      | 1,098 | 9      | 276 | 1,735 | 50,438 |
| 6         | 1,678   | 49,169 | 57      | 1,081 | 9      | 273 | 1,744 | 50,523 |
| 7         | 1,673   | 48,922 | 57      | 1,067 | 9      | 273 | 1,739 | 50,262 |
| 8         | 1,643   | 48,631 | 57      | 1,051 | 9      | 273 | 1,709 | 49,955 |
| 9         | 1,624   | 48,883 | 55      | 960   | 9      | 230 | 1,688 | 50,073 |
| 10        | 1,618   | 48,511 | 54      | 945   | 9      | 230 | 1,681 | 49,686 |
| 11        | 1,625   | 48,298 | 51      | 932   | 9      | 230 | 1,685 | 49,460 |
| 12        | 1,611   | 48,209 | 51      | 919   | 9      | 227 | 1,671 | 49,355 |
| 平成21年 1 月 | 1,609   | 47,675 | 50      | 906   | 9      | 227 | 1,668 | 48,808 |
| 2         | 1,597   | 47,632 | 49      | 890   | 9      | 222 | 1,655 | 48,744 |
| 3         | 1,590   | 48,876 | 42      | 718   | 9      | 197 | 1,641 | 49,791 |

資料 日本政策金融公庫青森支店中小企業事業  
日本政策金融公庫仙台支店中小企業事業(代理貸付)



## 8 青森県信用保証協会保証状況

## a) 出損金及び負担金（累計）

（単位：千円）

| 項 目        | 国       | 青 森 県      | 市 町 村     | 金 融 機 関 等 | 計          |
|------------|---------|------------|-----------|-----------|------------|
|            |         |            | 金 額       | 金 額       | 金 額        |
| 17 年 3 月 末 | -       | 10,630,012 | 1,095,820 | 2,044,683 | 13,770,515 |
| 18 年 3 月 末 | 62,250  | 10,680,012 | 1,117,380 | 2,144,683 | 14,004,325 |
| 19 年 3 月 末 | 151,508 | 10,730,012 | 1,138,840 | 2,244,683 | 14,265,043 |
| 20 年 3 月 末 | 223,972 | 10,770,012 | 1,157,390 | 2,345,183 | 14,496,557 |
| 21 年 3 月 末 | 274,628 | 10,810,012 | 1,172,035 | 2,345,183 | 14,601,858 |

## b) 保 証 状 況（残高等）

（単位：百万円）

| 項 目                               |      | 平成20年6月 |         | 平成20年9月 |         | 平成20年12月 |         | 平成21年3月 |         | 平成21年6月 |         |
|-----------------------------------|------|---------|---------|---------|---------|----------|---------|---------|---------|---------|---------|
|                                   |      | 件 数     | 金 額     | 件 数     | 金 額     | 件 数      | 金 額     | 件 数     | 金 額     | 件 数     | 金 額     |
| 保証<br>申込                          | 期首繰越 | 50      | 739     | 50      | 739     | 50       | 739     | 50      | 739     | 60      | 800     |
|                                   | 本年度中 | 2,125   | 22,963  | 4,497   | 52,930  | 7,395    | 93,738  | 11,207  | 157,913 | 2,309   | 29,660  |
| 拒絶<br>申 込 取 消<br>査 定 減 額<br>調 査 中 |      | 0       | 0       | 0       | 0       | 0        | 0       | 0       | 0       | 0       | 0       |
|                                   |      | 41      | 471     | 102     | 1,233   | 169      | 2,304   | 245     | 3,561   | 55      | 813     |
|                                   |      | -       | 7       | -       | 10      | -        | 132     | -       | 221     | -       | 45      |
|                                   |      | 86      | 1,260   | 99      | 1,713   | 103      | 1,874   | 60      | 800     | 52      | 588     |
| 保証<br>承諾                          | 期首繰越 | 26,425  | 270,615 | 26,425  | 270,615 | 26,425   | 270,615 | 26,425  | 270,615 | 24,536  | 276,089 |
|                                   | 本年度中 | 2,048   | 21,965  | 4,346   | 50,714  | 7,173    | 90,167  | 10,952  | 154,070 | 2,262   | 29,013  |
| 保 証 後 取 消<br>償 還<br>保 証 債 務 残 高   |      | 0       | 0       | 0       | 0       | 0        | 0       | 0       | 0       | 4       | 117     |
|                                   |      | 2,490   | 30,767  | 4,848   | 58,078  | 7,802    | 89,687  | 11,383  | 130,862 | 2,526   | 31,426  |
|                                   |      | 25,382  | 255,378 | 24,959  | 251,483 | 24,175   | 250,083 | 24,347  | 273,523 | 23,723  | 267,508 |
| 代<br>位<br>弁<br>済                  | 期首繰越 | 407     | 1,484   | 407     | 1,484   | 407      | 1,484   | 407     | 1,484   | 278     | 1,785   |
|                                   | 元 金  | 329     | 3,825   | 765     | 8,791   | 1,252    | 15,182  | 1,458   | 17,734  | 310     | 3,413   |
|                                   | 利 息  | -       | 51      | -       | 127     | -        | 219     | -       | 252     | -       | 49      |
|                                   | 計    | 329     | 3,877   | 765     | 8,918   | 1,252    | 15,400  | 1,458   | 17,986  | 310     | 3,463   |
| 回<br>償<br>求 償 権 残 高               | 收 却  | 13      | 84      | 33      | 236     | 44       | 486     | 59      | 711     | 10      | 58      |
|                                   |      | -       | -       | -       | -       | -        | -       | 1,528   | 16,974  | -       | -       |
|                                   |      | 723     | 5,276   | 1,139   | 10,166  | 1,615    | 16,398  | 278     | 1,785   | 578     | 5,189   |

資料 県商工政策課

## 9 県内労働金庫の月別主要勘定

(単位：百万円)

| 項 目   | 平成20年3月 | 4 月     | 5 月     | 6 月     | 7 月     | 8 月     | 9 月     |
|-------|---------|---------|---------|---------|---------|---------|---------|
| 預 金   | 111,637 | 116,945 | 116,636 | 118,663 | 117,708 | 117,760 | 116,552 |
| 貸 出 金 | 104,328 | 104,802 | 105,463 | 106,270 | 107,383 | 108,713 | 109,991 |
| 項 目   | 10 月    | 11 月    | 12 月    | 平成21年1月 | 2 月     | 3 月     |         |
| 預 金   | 116,529 | 116,419 | 119,134 | 117,433 | 117,844 | 117,762 |         |
| 貸 出 金 | 112,150 | 113,278 | 114,133 | 114,224 | 114,867 | 115,702 |         |

資料 東北労働金庫青森県本部

## 10 国民生活金融公庫の月別融資残高（青森県全体）

(単位：件、百万円)

| 項 目         |            | 平成20年3月 |         | 4 月    |         | 5 月    |         | 6 月     |         | 7 月    |         | 8 月    |         | 9 月    |         |
|-------------|------------|---------|---------|--------|---------|--------|---------|---------|---------|--------|---------|--------|---------|--------|---------|
|             |            | 件 数     | 金 額     | 件 数    | 金 額     | 件 数    | 金 額     | 件 数     | 金 額     | 件 数    | 金 額     | 件 数    | 金 額     | 件 数    | 金 額     |
| 普 通<br>貸 付  | 直接扱及び代理扱合計 | 36,131  | 106,367 | 38,117 | 108,145 | 38,150 | 107,398 | 38,164  | 107,748 | 38,101 | 107,231 | 38,026 | 106,510 | 38,040 | 106,693 |
|             | (うち直接扱)    | 35,997  | 105,777 | 36,621 | 106,256 | 36,653 | 105,513 | 36,679  | 105,914 | 36,617 | 105,429 | 36,553 | 104,738 | 36,570 | 104,960 |
| 恩 給 担 保 貸 付 |            | 1,960   | 872     | 1,823  | 831     | 1,820  | 858     | 1,777   | 824     | 1,781  | 848     | 1,759  | 825     | 1,794  | 851     |
| 計           |            | 38,091  | 107,239 | 39,940 | 108,976 | 39,970 | 108,256 | 39,941  | 108,572 | 39,882 | 108,079 | 39,785 | 107,335 | 39,834 | 107,544 |
| 項 目         |            | 10 月    |         | 11 月   |         | 12 月   |         | 平成21年1月 |         | 2 月    |         | 3 月    |         |        |         |
|             |            | 件 数     | 金 額     | 件 数    | 金 額     | 件 数    | 金 額     | 件 数     | 金 額     | 件 数    | 金 額     | 件 数    | 金 額     |        |         |
| 普 通<br>貸 付  | 直接扱及び代理扱合計 | 37,828  | 105,508 | 37,883 | 106,023 | 37,935 | 106,988 | 37,783  | 105,487 | 37,832 | 105,525 | 37,836 | 105,604 |        |         |
|             | (うち直接扱)    | 36,367  | 103,808 | 36,433 | 104,351 | 36,499 | 105,353 | 36,351  | 103,885 | 36,410 | 103,932 | 36,452 | 104,026 |        |         |
| 恩 給 担 保 貸 付 |            | 1,749   | 804     | 1,783  | 829     | 1,743  | 812     | 1,782   | 839     | 1,765  | 820     | 1,796  | 847     |        |         |
| 計           |            | 39,577  | 106,312 | 39,666 | 106,852 | 39,678 | 107,800 | 39,565  | 106,326 | 39,597 | 106,345 | 39,632 | 106,451 |        |         |

資料 日本政策金融公庫青森支店（国民生活事業）

注：普通貸付には教育貸付を含む。

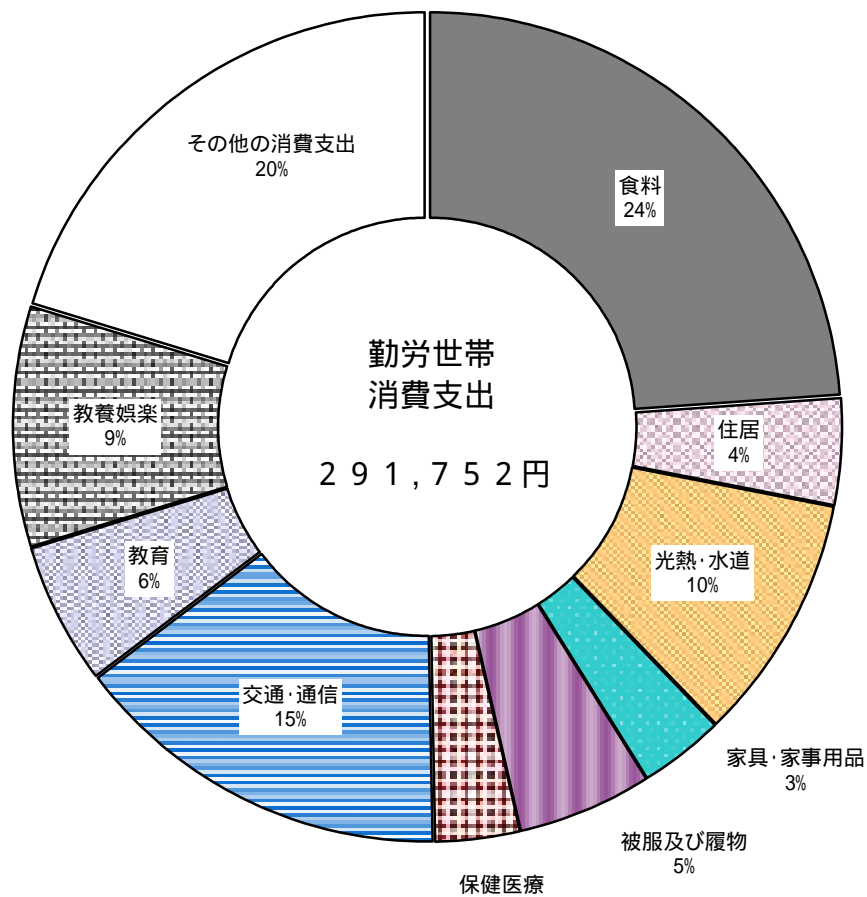
## 第 15 章 物価・家計

この章には、物価指数及び家計収支に関する統計を掲載している。

物価指数には、消費者物価指数について掲載している。資料は、総務省統計局「消費者物価指数年報」である。

家計には、勤労者世帯の1世帯当たり1か月間の収入と支出について掲載している。資料は、総務省統計局「家計調査年報」である。

図 1 5 消費支出の構成比（青森市・平成 2 0 年）



## 1 消費者物価指数

## 青 森 市

(平成20年)

(平成17年 = 100)

| 費 目                     | ウェイト  | 平 均   | 1 月   | 2 月   | 3 月   | 4 月   | 5 月   | 6 月   | 7 月   | 8 月   | 9 月   | 10 月  | 11 月  | 12 月  |
|-------------------------|-------|-------|-------|-------|-------|-------|-------|-------|-------|-------|-------|-------|-------|-------|
| 総 合                     | 10000 | 102.3 | 101.1 | 100.8 | 101.3 | 101.4 | 102.4 | 103.2 | 103.8 | 104.1 | 103.6 | 103.1 | 101.9 | 101.1 |
| 1 食 料 類                 | 2870  | 102.2 | 101.0 | 100.9 | 101.0 | 101.7 | 102.7 | 102.6 | 103.0 | 102.7 | 102.3 | 103.2 | 102.5 | 103.1 |
| 穀 類                     | 233   | 104.3 | 100.5 | 102.0 | 101.8 | 103.3 | 103.4 | 104.7 | 104.9 | 105.0 | 106.1 | 106.5 | 107.0 | 106.5 |
| 魚 (生 鮮 魚 介 類)           | 382   | 100.5 | 101.4 | 100.1 | 100.9 | 107.6 | 100.0 | 101.4 | 102.3 | 102.5 | 94.9  | 98.7  | 97.7  | 98.3  |
| 肉 類                     | 228   | 101.2 | 103.7 | 98.8  | 99.3  | 111.7 | 99.7  | 100.8 | 105.2 | 104.5 | 93.8  | 99.8  | 98.3  | 99.3  |
| 乳 類                     | 195   | 99.3  | 99.2  | 98.6  | 98.6  | 99.3  | 98.9  | 98.5  | 99.5  | 100.5 | 99.4  | 100.0 | 100.0 | 99.4  |
| 野 菜                     | 116   | 97.0  | 95.6  | 94.8  | 95.8  | 99.1  | 99.4  | 99.4  | 98.8  | 98.4  | 96.8  | 94.8  | 97.0  | 94.4  |
| 果 物                     | 339   | 102.1 | 105.7 | 106.5 | 105.5 | 101.5 | 105.3 | 98.1  | 99.6  | 95.5  | 101.0 | 103.0 | 100.7 | 102.2 |
| (生 鮮 野 菜)               | 207   | 103.4 | 109.6 | 110.9 | 109.3 | 102.7 | 108.7 | 96.9  | 99.2  | 93.1  | 102.2 | 104.9 | 100.6 | 103.1 |
| 油 類                     | 137   | 105.1 | 104.0 | 101.4 | 96.4  | 88.8  | 107.8 | 117.1 | 109.4 | 112.4 | 106.3 | 110.0 | 100.5 | 107.2 |
| 調 理 食 料                 | 131   | 105.3 | 104.2 | 101.4 | 96.1  | 88.3  | 108.1 | 117.8 | 109.8 | 113.0 | 106.6 | 110.4 | 100.4 | 107.6 |
| 飲 酒                     | 115   | 107.2 | 99.6  | 98.1  | 101.0 | 103.6 | 109.1 | 107.9 | 106.8 | 107.5 | 110.8 | 113.6 | 114.2 | 114.1 |
| 外 食                     | 263   | 112.1 | 108.1 | 106.9 | 107.4 | 109.0 | 109.7 | 112.6 | 115.6 | 115.3 | 115.4 | 115.3 | 114.8 | 115.1 |
| 食 料 品                   | 303   | 102.9 | 100.8 | 100.3 | 101.0 | 102.7 | 102.6 | 102.7 | 104.1 | 103.3 | 104.6 | 103.0 | 104.1 | 105.8 |
| 食 料 品                   | 169   | 98.9  | 95.8  | 97.1  | 99.4  | 99.1  | 100.6 | 99.7  | 100.3 | 100.6 | 99.1  | 98.0  | 98.6  | 98.9  |
| 食 料 品                   | 169   | 95.8  | 93.5  | 96.8  | 94.4  | 93.9  | 98.0  | 96.2  | 96.3  | 94.8  | 95.2  | 96.7  | 97.0  | 96.7  |
| 食 料 品                   | 451   | 100.7 | 100.1 | 100.1 | 100.2 | 100.4 | 100.4 | 100.4 | 100.6 | 101.0 | 101.4 | 101.5 | 101.3 | 101.4 |
| 2 住 居 賃 持               | 2048  | 99.3  | 99.2  | 99.2  | 99.2  | 99.2  | 99.2  | 99.2  | 99.6  | 99.6  | 99.6  | 99.3  | 99.3  | 99.4  |
| 家 賃                     | 1836  | 99.1  | 99.1  | 99.1  | 99.1  | 99.1  | 99.1  | 99.2  | 99.2  | 99.2  | 99.2  | 98.7  | 98.8  | 98.8  |
| 修 繕 ・ 維 持               | 212   | 101.8 | 99.8  | 99.7  | 99.7  | 99.9  | 99.8  | 99.8  | 103.4 | 103.6 | 103.6 | 103.8 | 103.9 | 104.1 |
| 3 光 熱 ・ 水 道             | 996   | 120.4 | 116.3 | 116.3 | 116.6 | 116.9 | 118.2 | 125.5 | 129.1 | 130.8 | 128.3 | 122.3 | 115.6 | 108.6 |
| 電 力                     | 338   | 105.4 | 103.5 | 103.5 | 103.5 | 105.1 | 105.1 | 105.1 | 106.5 | 106.5 | 106.5 | 106.5 | 106.5 | 106.5 |
| 他 の 光 熱                 | 161   | 115.1 | 114.6 | 114.6 | 114.6 | 114.6 | 114.6 | 114.6 | 115.3 | 115.3 | 115.3 | 116.0 | 116.0 | 116.0 |
| 上 下 水 道                 | 255   | 162.9 | 149.7 | 150.0 | 151.0 | 150.2 | 155.0 | 183.7 | 195.2 | 201.9 | 192.3 | 168.3 | 142.4 | 115.0 |
| 道 料                     | 242   | 100.0 | 100.0 | 100.0 | 100.0 | 100.0 | 100.0 | 100.0 | 100.0 | 100.0 | 100.0 | 100.0 | 100.0 | 100.0 |
| 4 家 具 ・ 家 事 用 品         | 306   | 95.9  | 94.2  | 94.2  | 95.3  | 94.8  | 96.7  | 96.2  | 95.9  | 95.9  | 96.9  | 97.8  | 97.1  | 96.2  |
| 家 具                     | 101   | 86.7  | 85.6  | 85.5  | 87.5  | 85.9  | 89.7  | 88.4  | 86.0  | 85.8  | 85.1  | 87.3  | 87.8  | 85.8  |
| 家 具                     | 14    | 100.6 | 83.6  | 83.9  | 82.3  | 96.8  | 104.7 | 104.5 | 103.6 | 104.7 | 110.7 | 110.7 | 110.7 | 111.2 |
| 家 具                     | 19    | 101.3 | 100.1 | 100.3 | 100.3 | 97.4  | 100.8 | 99.7  | 99.7  | 99.7  | 102.0 | 102.7 | 109.9 | 102.4 |
| 家 具                     | 64    | 99.2  | 98.3  | 98.7  | 98.6  | 98.2  | 98.5  | 98.1  | 99.0  | 99.8  | 99.5  | 100.1 | 100.8 | 100.7 |
| 家 具                     | 75    | 101.9 | 100.4 | 100.1 | 102.2 | 101.0 | 100.8 | 101.3 | 102.6 | 101.8 | 105.4 | 105.5 | 100.1 | 101.0 |
| 家 具                     | 32    | 99.6  | 99.7  | 99.7  | 99.7  | 99.7  | 99.7  | 99.7  | 99.7  | 99.7  | 99.7  | 99.7  | 99.1  | 99.1  |
| 5 被 服 及 履 物             | 411   | 98.1  | 93.0  | 89.5  | 95.0  | 99.1  | 100.6 | 99.4  | 97.1  | 93.5  | 100.7 | 102.5 | 102.6 | 103.6 |
| 衣 服                     | 183   | 97.1  | 91.0  | 84.0  | 93.4  | 97.1  | 99.6  | 97.3  | 94.5  | 90.3  | 102.0 | 104.0 | 104.6 | 107.1 |
| 洋 服                     | 8     | 94.0  | 96.8  | 96.8  | 96.8  | 96.8  | 96.8  | 96.8  | 96.8  | 96.8  | 88.3  | 88.3  | 88.3  | 88.3  |
| シャツ・セーター・下着             | 175   | 97.2  | 90.8  | 83.4  | 93.2  | 97.1  | 99.8  | 97.3  | 94.4  | 90.0  | 102.7 | 104.7 | 105.4 | 108.0 |
| シャツ・セーター                | 111   | 101.4 | 93.1  | 92.3  | 96.9  | 105.4 | 106.7 | 106.3 | 101.8 | 95.7  | 102.6 | 105.9 | 105.3 | 104.3 |
| 下 着                     | 75    | 102.2 | 90.4  | 89.2  | 96.0  | 108.3 | 109.9 | 109.7 | 102.7 | 93.6  | 103.6 | 108.5 | 107.9 | 106.2 |
| 履 物                     | 36    | 99.6  | 98.7  | 98.7  | 98.7  | 99.3  | 100.1 | 99.3  | 99.8  | 100.0 | 100.4 | 100.4 | 99.8  | 100.4 |
| 他 の 被 服                 | 51    | 93.9  | 93.7  | 92.8  | 92.8  | 93.2  | 93.2  | 93.4  | 94.2  | 94.2  | 94.6  | 94.6  | 94.6  | 95.8  |
| 被 服 関 連 サ ー ビ ス         | 34    | 96.6  | 95.6  | 94.9  | 96.1  | 96.7  | 96.7  | 96.7  | 96.7  | 96.7  | 96.7  | 96.7  | 96.7  | 96.7  |
| 6 保 健 医 療               | 403   | 99.4  | 100.0 | 99.8  | 100.0 | 100.2 | 100.4 | 99.3  | 99.8  | 99.5  | 99.1  | 98.8  | 98.5  | 97.6  |
| 医 薬 品 ・ 健 康 保 持 用 具     | 105   | 97.1  | 96.3  | 96.3  | 96.9  | 98.4  | 98.4  | 96.4  | 98.4  | 97.0  | 96.3  | 97.9  | 99.0  | 94.4  |
| 保 健 医 療 用 品 ・ 器 具       | 70    | 100.5 | 104.2 | 103.3 | 103.5 | 103.2 | 104.4 | 101.4 | 101.3 | 101.5 | 100.3 | 96.2  | 93.0  | 94.2  |
| 保 健 医 療 サ ー ビ ス         | 227   | 100.2 | 100.3 | 100.3 | 100.3 | 100.1 | 100.1 | 100.1 | 100.1 | 100.1 | 100.1 | 100.1 | 100.1 | 100.1 |
| 7 交 通 ・ 通 信             | 1083  | 104.0 | 102.5 | 102.2 | 103.7 | 100.0 | 104.8 | 106.2 | 107.5 | 108.8 | 106.2 | 104.8 | 101.7 | 99.2  |
| 交 通                     | 226   | 102.9 | 100.4 | 101.8 | 103.0 | 102.7 | 102.9 | 102.5 | 104.0 | 105.7 | 102.8 | 102.8 | 102.4 | 103.5 |
| 自 動 車 等 関 係             | 477   | 111.9 | 110.0 | 108.5 | 111.4 | 102.2 | 114.0 | 117.0 | 119.2 | 121.3 | 116.8 | 113.5 | 107.0 | 100.7 |
| 通 信                     | 380   | 94.7  | 94.5  | 94.5  | 94.5  | 94.5  | 94.5  | 94.9  | 94.9  | 94.9  | 94.9  | 94.9  | 94.7  | 94.9  |
| 8 教 育                   | 303   | 101.6 | 101.2 | 101.2 | 101.2 | 101.7 | 101.7 | 101.7 | 101.7 | 101.7 | 101.7 | 101.7 | 101.7 | 101.7 |
| 授 業 ・ 学 習 参 考 材         | 215   | 102.7 | 102.3 | 102.3 | 102.3 | 102.8 | 102.8 | 102.8 | 102.8 | 102.8 | 102.8 | 102.8 | 102.8 | 102.8 |
| 教 科 書 ・ 学 習 参 考 教 材     | 7     | 102.2 | 102.2 | 102.2 | 102.2 | 102.2 | 102.2 | 102.2 | 102.2 | 102.2 | 102.2 | 102.2 | 102.2 | 102.2 |
| 補 習 教 材                 | 80    | 98.4  | 98.4  | 98.4  | 98.4  | 98.4  | 98.4  | 98.4  | 98.4  | 98.4  | 98.4  | 98.4  | 98.4  | 98.4  |
| 9 教 養 娛 楽               | 1017  | 94.5  | 94.5  | 93.9  | 94.1  | 94.2  | 94.0  | 93.9  | 94.8  | 96.3  | 95.1  | 94.4  | 94.3  | 94.6  |
| 教 養 娛 楽 用 耐 久 財 品       | 111   | 55.5  | 59.9  | 57.4  | 56.4  | 57.5  | 57.5  | 55.3  | 55.6  | 55.1  | 55.1  | 54.2  | 52.2  | 50.1  |
| 教 養 娛 楽 用 耐 久 財 品       | 237   | 94.7  | 96.2  | 96.0  | 95.8  | 93.2  | 93.1  | 92.9  | 93.7  | 95.1  | 94.2  | 92.9  | 95.9  | 97.0  |
| 教 養 娛 楽 用 耐 久 財 品       | 190   | 100.9 | 100.7 | 100.6 | 100.6 | 101.0 | 100.9 | 101.0 | 100.9 | 101.0 | 100.8 | 100.9 | 101.0 | 101.0 |
| 教 養 娛 楽 サ ー ビ ス         | 479   | 101.0 | 99.2  | 98.8  | 99.5  | 100.6 | 100.3 | 100.5 | 102.1 | 104.7 | 102.6 | 101.9 | 100.6 | 101.2 |
| 10 諸 雑 費                | 565   | 101.6 | 101.2 | 101.1 | 101.3 | 101.6 | 101.6 | 101.7 | 101.2 | 101.6 | 101.7 | 102.1 | 102.0 | 101.9 |
| 理 容 ・ サ ー ビ ス           | 117   | 100.3 | 100.3 | 100.3 | 100.3 | 100.3 | 100.3 | 100.3 | 100.3 | 100.3 | 100.3 | 100.3 | 100.3 | 100.3 |
| 理 容 ・ サ ー ビ ス           | 119   | 100.2 | 98.2  | 98.1  | 98.7  | 99.7  | 99.8  | 100.6 | 100.1 | 100.4 | 100.8 | 102.7 | 101.3 | 101.4 |
| 身 着 用 品                 | 41    | 101.6 | 101.3 | 100.8 | 102.3 | 102.6 | 102.6 | 102.6 | 96.3  | 101.7 | 101.7 | 103.6 | 102.3 | 102.3 |
| 他 の 諸 雑 費               | 55    | 109.2 | 109.2 | 109.2 | 109.2 | 109.2 | 109.2 | 109.2 | 109.2 | 109.2 | 109.2 | 109.2 | 109.2 | 109.2 |
| 生 鮮 食 品 を 除 く 総 合       | 232   | 101.1 | 101.1 | 101.1 | 101.1 | 101.1 | 101.1 | 101.1 | 101.1 | 101.1 | 101.1 | 101.1 | 101.1 | 101.1 |
| 生 鮮 食 品 を 除 く 食 料       | 566   | 103.0 | 106.0 | 103.8 | 102.2 | 103.0 | 105.0 | 103.3 | 104.1 | 102.3 | 99.8  | 104.1 | 99.6  | 102.6 |
| 持 家 の 帰 属 家 賃 を 除 く 家 賃 | 9434  | 102.3 | 100.8 | 100.6 | 101.3 | 101.3 | 102.3 | 103.2 | 103.8 | 104.2 | 103.8 | 103.0 | 102.0 | 101.0 |
| 持 家 の 帰 属 家 賃 を 除 く 家 賃 | 2305  | 102.1 | 99.8  | 100.2 | 100.7 | 101.4 | 102.1 | 102.4 | 102.8 | 102.8 | 102.9 | 102.9 | 103.3 | 103.3 |
| 持 家 の 帰 属 家 賃 を 除 く 家 賃 | 245   | 99.4  | 99.3  | 99.3  | 99.3  | 99.4  | 99.5  | 99.5  | 99.5  | 99.5  | 99.5  | 99.2  | 99.3  | 99.4  |
| 持 家 の 帰 属 家 賃 を 除 く 家 賃 | 7844  | 103.0 | 101.2 | 101.0 | 101.7 | 101.7 | 102.9 | 104.0 | 104.8 | 105.2 | 104.8 | 103.9 | 102.7 | 101.5 |
| 教 育 関 係 費               | 382   | 101.7 | 101.4 | 101.5 | 101.5 | 101.8 | 101.8 | 101.8 | 101.8 | 101.8 | 101.8 | 101.8 | 101.8 | 101.8 |
| 教 養 娛 楽 関 係 費           | 1122  | 95.0  | 94.9  | 94.2  | 94.6  | 94.7  | 94.5  | 94.3  | 95.4  | 97.2  | 95.5  | 94.9  | 94.7  | 95.2  |
| 持 家 の 帰 属 家 賃 を 除 く 総 合 | 8409  | 102.9 | 101.5 | 101.2 | 101.8 | 101.8 | 103.0 | 103.9 | 104.7 | 105.0 | 104.5 | 103.9 | 102.5 | 101.5 |
| 持 家 の 帰 属 家 賃 を 除 く 住 居 | 457   | 100.5 | 99.6  | 99.5  | 99.5  | 99.6  | 99.6  | 99.7  | 101.3 | 101.4 | 101.4 | 101.3 | 101.5 | 101.6 |

資料 総務省統計局「消費者物価指数年報」

## 2 青森市の勤労者世帯の1世帯当たり1か月間の収入と支出

| (平成20年)           |              | (単位：円)  |         |         |         |         |           |           |         |         |         |         |           |
|-------------------|--------------|---------|---------|---------|---------|---------|-----------|-----------|---------|---------|---------|---------|-----------|
| 項 目               | 平成20年<br>平 均 | 1月      | 2月      | 3月      | 4月      | 5月      | 6月        | 7月        | 8月      | 9月      | 10月     | 11月     | 12月       |
| 集 計 世 帯 数         | 50           | 54      | 52      | 53      | 51      | 49      | 51        | 52        | 51      | 50      | 48      | 48      | 44        |
| 世 帯 人 員 ( 人 )     | 3.53         | 3.47    | 3.44    | 3.38    | 3.46    | 3.42    | 3.60      | 3.55      | 3.57    | 3.59    | 3.61    | 3.65    | 3.68      |
| 有 業 人 員 ( 人 )     | 1.57         | 1.51    | 1.45    | 1.36    | 1.38    | 1.40    | 1.45      | 1.53      | 1.67    | 1.77    | 1.73    | 1.73    | 1.86      |
| 世 帯 主 の 年 齢 ( 歳 ) | 46.5         | 46.6    | 46.3    | 46.1    | 44.9    | 45.5    | 46.3      | 46.1      | 47.4    | 47.3    | 47.6    | 46.9    | 47.4      |
| 受 取               | 907,702      | 798,844 | 807,322 | 768,169 | 773,328 | 791,438 | 1,227,077 | 1,010,642 | 794,940 | 888,399 | 791,287 | 797,797 | 1,443,184 |
| 実 収 入             | 487,110      | 375,447 | 420,239 | 353,261 | 401,187 | 382,371 | 771,786   | 546,240   | 413,767 | 390,851 | 428,609 | 407,001 | 954,554   |
| 経 常 収 入           | 482,730      | 369,290 | 416,389 | 348,859 | 391,816 | 379,993 | 768,226   | 544,110   | 410,546 | 388,923 | 425,350 | 404,925 | 944,338   |
| 勤 め 先 収 入         | 465,257      | 361,888 | 373,886 | 346,643 | 378,244 | 379,782 | 745,691   | 542,742   | 389,401 | 386,658 | 385,739 | 403,291 | 889,115   |
| 事 業 ・ 内 職 収 入     | 957          | 1,380   | 2,863   | 958     | 961     | 0       | 1,244     | 0         | 0       | 1,175   | 0       | 1,063   | 1,841     |
| 他 の 経 常 収 入       | 16,517       | 6,022   | 39,640  | 1,257   | 12,611  | 210     | 21,291    | 1,368     | 21,145  | 1,089   | 39,611  | 572     | 53,382    |
| 特 別 収 入           | 4,379        | 6,157   | 3,850   | 4,402   | 9,371   | 2,379   | 3,561     | 2,130     | 3,221   | 1,929   | 3,259   | 2,076   | 10,216    |
| 実収入以外を受取(繰入金を除く)  | 358,916      | 349,900 | 326,119 | 357,751 | 319,459 | 361,576 | 400,922   | 402,154   | 317,059 | 427,532 | 297,048 | 323,083 | 424,387   |
| 繰 入 金             | 61,677       | 73,497  | 60,964  | 57,157  | 52,683  | 47,491  | 54,369    | 62,247    | 64,115  | 70,016  | 65,630  | 67,713  | 64,242    |
| 支 払               | 907,702      | 798,844 | 807,322 | 768,169 | 773,328 | 791,438 | 1,227,077 | 1,010,642 | 794,940 | 888,399 | 791,287 | 797,797 | 1,443,184 |
| 実 支 出             | 374,956      | 352,210 | 345,275 | 364,109 | 354,745 | 388,542 | 427,689   | 373,979   | 321,977 | 416,858 | 313,222 | 345,150 | 495,714   |
| 消 費 支 出           | 291,752      | 287,723 | 279,987 | 304,186 | 277,750 | 308,394 | 273,553   | 273,643   | 255,291 | 349,395 | 247,865 | 281,530 | 361,710   |
| 食 料               | 69,616       | 61,979  | 69,936  | 73,444  | 65,297  | 73,265  | 65,730    | 68,375    | 72,502  | 61,057  | 63,664  | 70,371  | 89,778    |
| 住 居               | 12,017       | 13,695  | 10,457  | 10,652  | 9,291   | 41,583  | 6,172     | 10,540    | 5,644   | 15,203  | 8,903   | 6,713   | 5,350     |
| 光 熱 ・ 水 道         | 28,648       | 38,084  | 38,782  | 35,834  | 30,357  | 27,519  | 22,173    | 21,904    | 21,203  | 20,990  | 23,366  | 29,423  | 34,141    |
| 家具・家事用品           | 9,732        | 8,926   | 5,874   | 8,334   | 8,328   | 9,638   | 9,197     | 6,820     | 10,169  | 16,934  | 15,952  | 7,446   | 9,170     |
| 被 服 及 び 履 物       | 14,956       | 18,944  | 11,377  | 17,580  | 12,405  | 12,292  | 16,162    | 12,572    | 9,404   | 28,349  | 10,773  | 16,536  | 13,076    |
| 保 健 医 療           | 10,423       | 9,313   | 7,772   | 8,731   | 9,381   | 7,571   | 6,620     | 10,411    | 10,609  | 17,395  | 10,000  | 11,102  | 16,171    |
| 交 通 ・ 通 信         | 43,119       | 34,099  | 32,162  | 39,604  | 37,695  | 40,195  | 38,250    | 40,309    | 31,149  | 85,428  | 35,648  | 45,824  | 57,060    |
| 教 育               | 16,497       | 12,428  | 17,010  | 23,087  | 20,222  | 11,506  | 14,378    | 15,812    | 9,220   | 15,975  | 12,691  | 20,841  | 24,789    |
| 教 養 娛 楽           | 27,230       | 25,986  | 29,651  | 26,351  | 25,783  | 28,248  | 22,202    | 31,026    | 31,696  | 23,056  | 19,498  | 28,550  | 34,711    |
| その他の消費支出          | 59,515       | 64,268  | 56,967  | 60,570  | 58,991  | 56,577  | 72,669    | 55,875    | 53,694  | 65,008  | 47,371  | 44,723  | 77,464    |
| 非 消 費 支 出         | 83,204       | 64,487  | 65,288  | 59,923  | 76,995  | 80,148  | 154,136   | 100,336   | 66,685  | 67,463  | 65,357  | 63,620  | 134,004   |
| 実支出以外の支出          | 471,506      | 387,386 | 403,271 | 354,817 | 372,561 | 352,101 | 733,448   | 580,852   | 402,964 | 407,517 | 403,001 | 392,480 | 867,672   |
| 繰 越 金             | 61,241       | 59,248  | 58,777  | 49,242  | 46,022  | 50,796  | 65,939    | 55,811    | 69,999  | 64,024  | 75,064  | 60,167  | 79,798    |
| 現 物 総 額           | 5,716        | 6,616   | 3,933   | 5,227   | 5,033   | 4,574   | 4,527     | 4,521     | 5,005   | 5,760   | 6,032   | 5,349   | 12,019    |
| 可 処 分 所 得         | 403,906      | 310,960 | 354,952 | 293,338 | 324,192 | 302,224 | 617,650   | 445,904   | 347,081 | 323,388 | 363,252 | 343,381 | 820,550   |
| 黒 字               | 112,154      | 23,237  | 74,965  | -10,848 | 46,442  | -6,170  | 344,097   | 172,262   | 91,790  | -26,007 | 115,386 | 61,851  | 458,840   |

資料 総務省統計局「家計調査年報」  
注：2人以上の世帯で、農林漁家世帯を含む。



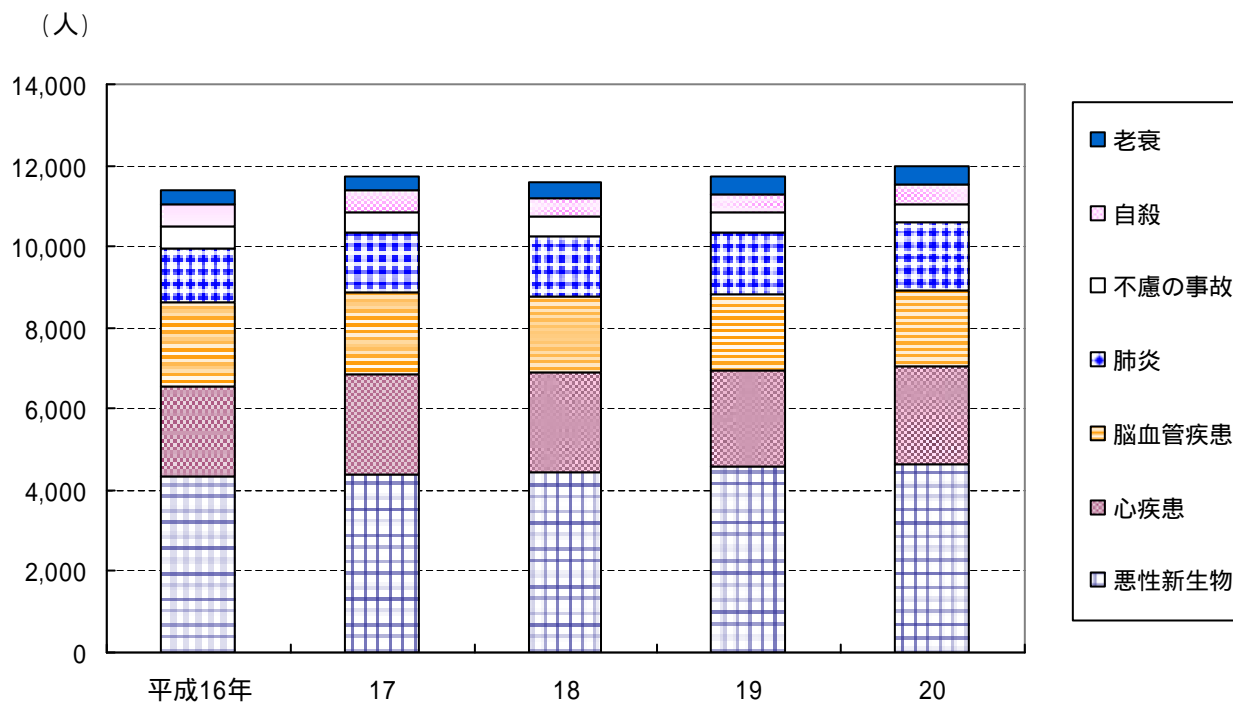
## 第 16 章 社会保障・医療

この章には、社会保障、医療に関する統計を掲載している。

社会保障には、健康保険、介護保険、年金保険について掲載している。資料は、青森社会保険事務局、県高齢福祉保険課による。

医療には、医療及び医療施設並びにその従事者、日赤社資及び共同募金等について掲載している。資料は、厚生労働省「医師・歯科医師・薬剤師調査」・「衛生行政業務報告」、県健康福祉政策課「青森県保健統計年報」・「青森県人口動態統計（確定数）の概況」、県保健衛生課、県障害福祉課、日本赤十字社青森県支部、（社）青森県共同募金会事務局による。

図 1 6 主要死因別死亡者数の推移



第 1 6 章 表 1 3 参照

## 1 政府管掌健康保険の推移

(単位:人,千円)

| 年 度    | 事業所数<br>(年度末) | 被保険者数<br>(年度末) | 保険料収納状況    |            | 給 付        |            |           |
|--------|---------------|----------------|------------|------------|------------|------------|-----------|
|        |               |                | 徴収決定済額     | 収 納 済 額    | 計          | 現物給付       | 現金給付      |
| 平成16年度 | 14,338        | 233,241        | 69,739,003 | 67,302,778 | 51,352,630 | 44,948,703 | 6,403,927 |
| 17     | 14,291        | 232,114        | 68,486,245 | 66,274,243 | 52,353,700 | 46,076,239 | 6,277,461 |
| 18     | 14,395        | 234,597        | 67,587,505 | 65,580,724 | 51,401,320 | 45,087,846 | 6,313,474 |
| 19     | 14,390        | 237,961        | 68,408,072 | 66,320,825 | 52,928,904 | 47,819,186 | 5,109,718 |
| 20     | 14,458        | 226,904        | 66,368,367 | 64,403,010 |            |            |           |

資料 青森社会保険事務局

## 2 法第3条の第2項被保険者の推移

(単位:人,千円)

| 年 度    | 事業所数<br>(年度末) | 被保険者数<br>(年度末) | 保険料収納状況(円) |         | 給 付    |        |      |
|--------|---------------|----------------|------------|---------|--------|--------|------|
|        |               |                | 徴収決定済額     | 収 納 済 額 | 計      | 現物給付   | 現金給付 |
| 平成16年度 | 1             | 29             | 246        | 246     | 21,684 | 21,684 | 0    |
| 17     | 1             | 24             | 0          | 0       | 13,836 | 13,206 | 630  |
| 18     | 0             | 1              | 0          | 0       | 18,217 | 18,079 | 138  |
| 19     | 0             | 0              | 0          | 0       | 14,182 | 14,182 | 0    |
| 20     | 0             | 0              | 0          | 0       |        |        |      |

資料 青森社会保険事務局

## 3 船員保険の推移

(単位:人,千円)

| 年 度    | 船舶所有者数  |         | 被保険者数   |         | 保険料収納状況     |           | 保 険 給 付 |         |           |         |
|--------|---------|---------|---------|---------|-------------|-----------|---------|---------|-----------|---------|
|        | 普 通 保 険 | 失 業 保 険 | 普 通 保 険 | 失 業 保 険 | 徴 収 決 定 済 額 | 収 納 済 額   | 普 通 保 険 |         | 年 金       | 失業保険    |
|        |         |         |         |         |             |           | 現 物     | 現 金     |           |         |
| 平成16年度 | 187     | 50      | 1,409   | 736     | 1,352,119   | 1,122,830 | 605,726 | 114,983 | 3,165,761 | 114,117 |
| 17     | 190     | 46      | 1,387   | 720     | 1,330,548   | 1,079,442 | 640,770 | 109,874 | 3,040,831 | 82,046  |
| 18     | 189     | 43      | 1,132   | 671     | 1,265,635   | 1,037,653 | 647,830 | 129,395 | 2,892,327 | 86,238  |
| 19     | 183     | 46      | 1,114   | 657     | 1,227,032   | 974,758   | 638,637 | 117,971 | 2,755,363 | 67,726  |
| 20     | 182     | 45      | 1,077   | 840     | 1,210,266   | 1,003,728 | 648,448 | 92,947  | 2,604,001 | 66,272  |

資料 青森社会保険事務局

## 4 国民健康保険事業状況の推移

| 年<br>度 | 保<br>険<br>加<br>入<br>者<br>数 | 世<br>帯<br>数 | 被 保 険 者 数 |         |         |        | 被 保 険 者 数 に<br>占 め る 割 合 |                | 本 県 の<br>人 口 | 国 保<br>加 入 率 | 保 険 料 ( 税 ) ( 現 年 度 分 ) |                  |                | 保 険 料 ( 税 ) 諸 率 ( 現 年 度 分 )  |                            |                            | 基 金 保 有 額<br><br>( 千 円 ) | 療 養 諸 費<br>用 額<br><br>( 千 円 ) |
|--------|----------------------------|-------------|-----------|---------|---------|--------|--------------------------|----------------|--------------|--------------|-------------------------|------------------|----------------|------------------------------|----------------------------|----------------------------|--------------------------|-------------------------------|
|        |                            |             | 総<br>数    | 一 般 分   | 老 健 分   | 退 職 分  | 老 健 分<br>( % )           | 退 職 分<br>( % ) |              |              | 調 定 額<br>( 千 円 )        | 収 納 額<br>( 千 円 ) | 収 納 率<br>( % ) | 1 世 帯 当 たり<br>調 定 額<br>( 円 ) | 1 人 当 たり<br>調 定 額<br>( 円 ) | 1 人 当 たり<br>収 納 額<br>( 円 ) |                          |                               |
|        |                            |             |           |         |         |        |                          |                |              |              |                         |                  |                |                              |                            |                            |                          |                               |
| 平成16年度 | 49                         | 308,756     | 658,429   | 437,556 | 146,618 | 74,255 | 22.17                    | 11.28          | 1,450,947    | 45.38        | 48,994,939              | 44,243,371       | 90.30          | 158,685                      | 74,412                     | 67,195                     | 9,598,660                | 221,141,333                   |
| 17     | 41                         | 310,945     | 658,123   | 436,466 | 144,058 | 77,599 | 21.89                    | 11.79          | 1,436,657    | 45.81        | 49,592,794              | 44,715,795       | 90.17          | 159,491                      | 75,355                     | 67,944                     | 8,200,444                | 229,725,224                   |
| 18     | 41                         | 313,771     | 651,214   | 428,081 | 138,037 | 85,096 | 21.20                    | 13.07          | 1,423,412    | 45.75        | 49,148,603              | 44,343,943       | 90.22          | 156,638                      | 75,472                     | 68,094                     | 6,537,228                | 229,144,945                   |
| 19     | 41                         | 313,203     | 636,590   | 413,431 | 132,642 | 90,517 | 20.84                    | 14.22          | 1,408,589    | 45.19        | 49,922,143              | 44,955,478       | 90.05          | 159,392                      | 78,421                     | 70,619                     | 4,766,402                | 234,939,327                   |
| 20     | 41                         | 260,315     | 487,507   | 461,095 | -       | 26,412 | -                        | 5.42           | 1,394,806    | 34.95        | 43,145,208              | 38,100,616       | 88.31          | 165,742                      | 88,502                     | 78,154                     | 3,715,968                | 129,616,198                   |

資料 県高齢福祉保険課



5 介護保険の推移

(単位：世帯、人、百万円)

| 年 度   | 年度末現在適用状況                      |              |             | 要介護（要支援）認定者 |               |       |            |          |          |                          |          |          |          | 居宅介護<br>（介護予防）<br>サ・ビス<br>受 給 者 | 地域密着型<br>（介護予防）<br>サ・ビス<br>受 給 者 | 施設介護<br>サ・ビス<br>受 給 者 |
|-------|--------------------------------|--------------|-------------|-------------|---------------|-------|------------|----------|----------|--------------------------|----------|----------|----------|---------------------------------|----------------------------------|-----------------------|
|       | 第 1 号<br>被保険者<br>の いる<br>世 帯 数 | 第1号<br>被保険者数 |             | 総 数         | 第 1号被保険者      |       |            |          |          | 第 2号<br>被<br>保<br>険<br>者 |          |          |          |                                 |                                  |                       |
|       |                                | 65～75<br>歳未満 | 75 歳<br>以 上 |             | 要支援1<br>（要支援） | 要支援2  | 経過的<br>要介護 | 要介護<br>1 | 要介護<br>2 |                          | 要介護<br>3 | 要介護<br>4 | 要介護<br>5 |                                 |                                  |                       |
|       |                                |              |             |             |               |       |            |          |          |                          |          |          |          |                                 |                                  |                       |
| 平成 16 | 233,290                        | 181,621      | 140,647     | 57,120      | 9,979         |       |            | 18,005   | 9,033    | 7,037                    | 6,383    | 6,683    | 2,004    | 39,501                          |                                  | 11,091                |
| 17    | 238,154                        | 180,877      | 147,850     | 59,605      | 9,680         |       |            | 19,285   | 9,408    | 7,415                    | 6,855    | 6,962    | 2,032    | 41,328                          |                                  | 11,117                |
| 18    | 243,819                        | 181,719      | 155,185     | 60,617      | 2,695         | 2,835 | 5,637      | 16,140   | 10,458   | 8,349                    | 7,187    | 7,316    | 2,060    | 38,731                          | 4,942                            | 10,981                |
| 19    | 248,041                        | 179,874      | 162,838     | 61,421      | 5,967         | 6,642 | 1          | 11,869   | 12,106   | 9,287                    | 7,754    | 7,795    | 2,113    | 39,325                          | 5,297                            | 10,913                |
| 20    | 253,267                        | 179,754      | 169,870     | 62,952      | 5,857         | 7,086 |            | 10,863   | 12,818   | 10,081                   | 7,997    | 8,250    | 2,137    | 40,760                          | 5,556                            | 10,850                |

| 年 度   | 保 険 給 付          |        |                 |        |            |        |
|-------|------------------|--------|-----------------|--------|------------|--------|
|       | 介護給付・予防給付        |        |                 |        |            |        |
|       | 居宅介護（介護予防）サ - ビス |        | 地域密着型（介護予防）サービス |        | 施設介護サ - ビス |        |
|       | 利用人員             | 給 付 費  | 利用人員            | 給 付 費  | 利用人員       | 給 付 費  |
| 平成 16 | 39,501           | 43,180 |                 |        | 11,091     | 40,283 |
| 17    | 41,328           | 47,022 |                 |        | 11,117     | 37,912 |
| 18    | 38,731           | 38,566 | 4,942           | 11,501 | 10,981     | 33,353 |
| 19    | 39,325           | 40,306 | 5,297           | 13,694 | 10,913     | 33,488 |
| 20    | 40,760           | 42,780 | 5,556           | 14,299 | 10,850     | 33,325 |

資料 県高齢福祉保険課  
注：介護保険事業状況報告による。平成19年度以前は確定値、平成20年度は暫定値である。

6 国民年金被保険者適用及び保険料免除状況の推移

(単位：人、%)

| 年 度    | 被 保 険 者 適 用 |           |          |              | 保 険 料 免 除 状 況 |        |              |       |
|--------|-------------|-----------|----------|--------------|---------------|--------|--------------|-------|
|        | 第1号被保険者数    | 任意加入被保険者数 | 第3号被保険者数 | 適用者総数<br>+ + | 法定免除者数        | 申請免除者数 | 保険料免除者数<br>+ | 免除率 / |
| 平成16年度 | 297,745     | 2,576     | 98,294   | 398,615      | 18,958        | 54,824 | 73,782       | 24.8  |
| 17     | 297,510     | 2,548     | 96,355   | 396,413      | 19,612        | 67,037 | 86,649       | 29.1  |
| 18     | 286,525     | 2,494     | 94,232   | 383,251      | 19,752        | 67,477 | 87,229       | 30.4  |
| 19     | 268,983     | 2,614     | 92,466   | 364,063      | 19,571        | 63,362 | 82,933       | 30.8  |
| 20     | 261,194     | 2,750     | 89,791   | 353,735      | 19,444        | 62,358 | 81,802       | 31.3  |

資料 青森社会保険事務局

7 国民年金受給者状況の推移

(単位：人、千円)

| 年 度    | 総 額     |             | 老齢・通算老齢年金 |            | 障 害 年 金 |           | 母 子 年 金 |       | 準母子年金 |       | 遺 児 年 金 |       | 寡 婦 年 金 |         | 老 齢 基 礎 年 金 |             | 障 害 基 礎 年 金 |            | 遺 族 基 礎 年 金 |           |
|--------|---------|-------------|-----------|------------|---------|-----------|---------|-------|-------|-------|---------|-------|---------|---------|-------------|-------------|-------------|------------|-------------|-----------|
|        | 人 員     | 給 付 額       | 人 員       | 給 付 額      | 人 員     | 給 付 額     | 人 員     | 給 付 額 | 人 員   | 給 付 額 | 人 員     | 給 付 額 | 人 員     | 給 付 額   | 人 員         | 給 付 額       | 人 員         | 給 付 額      | 人 員         | 給 付 額     |
| 平成16年度 | 326,104 | 189,516,592 | 68,376    | 25,036,316 | 2,821   | 2,570,822 | 1       | 1,023 | 0     | 0     | 1       | 795   | 1,336   | 610,834 | 225,659     | 136,507,791 | 23,002      | 20,935,608 | 4,908       | 3,853,403 |
| 17     | 334,007 | 196,546,369 | 62,970    | 23,060,569 | 2,642   | 2,408,319 | 1       | 1,023 | 0     | 0     | 0       | 0     | 1,301   | 590,622 | 238,873     | 145,454,514 | 23,429      | 21,257,420 | 4,791       | 3,773,902 |
| 18     | 342,170 | 202,948,628 | 57,971    | 21,166,030 | 2,486   | 2,257,647 | 1       | 1,020 | 0     | 0     | 1       | 792   | 1,241   | 559,524 | 252,053     | 153,811,742 | 23,926      | 21,605,983 | 4,491       | 3,545,890 |
| 19     | 350,259 | 209,667,884 | 53,124    | 19,391,020 | 2,322   | 2,113,288 | 1       | 1,020 | 0     | 0     | 1       | 792   | 1,214   | 544,887 | 264,813     | 162,143,721 | 24,445      | 22,044,653 | 4,339       | 3,428,503 |
| 20     | 358,957 | 217,044,228 | 48,297    | 17,597,792 | 2,176   | 1,979,426 | 1       | 1,020 | 0     | 0     | 1       | 792   | 1,146   | 510,902 | 278,208     | 171,192,415 | 24,947      | 22,461,984 | 4,181       | 3,299,897 |

資料 青森社会保険事務局

## 8 老 齢 福 祉 年 金 の 推 移

(単位:人,千円)

| 年 度    | 全 部 支 給 | 一 部 支 給 | 全 部 停 止 | 計   | 支 給 額   |
|--------|---------|---------|---------|-----|---------|
| 平成16年度 | 597     | 70      | 91      | 758 | 258,404 |
| 17     | 422     | 52      | 63      | 537 | 182,829 |
| 18     | 306     | 37      | 55      | 398 | 132,665 |
| 19     | 208     | 23      | 36      | 267 | 89,680  |
| 20     | 136     | 22      | 26      | 184 | 60,844  |

資料 青森社会保険事務局

## 9 厚 生 年 金 保 険 の 推 移

(単位:人,千円)

| 年 度    | 事業所数<br>(年度末) | 被 保 険 者 数<br>(年度末) | 保険料収納状況     |             | 保 険 給 付     |        |             |            |           |
|--------|---------------|--------------------|-------------|-------------|-------------|--------|-------------|------------|-----------|
|        |               |                    | 徴収決定済額      | 収 納 済 額     | 計           | 一時金    | 老 齢 年 金     | 遺 族 年 金    | 障 害 年 金   |
| 平成16年度 | 14,555        | 250,997            | 120,858,087 | 115,242,285 | 152,865,086 | 18,717 | 119,142,726 | 30,174,630 | 3,529,013 |
| 17     | 14,496        | 249,491            | 120,471,588 | 115,436,850 | 158,850,012 | 15,330 | 123,228,555 | 31,902,270 | 3,703,857 |
| 18     | 14,587        | 252,555            | 122,135,394 | 117,563,808 | 161,676,866 | 11,619 | 124,840,212 | 33,085,274 | 3,739,761 |
| 19     | 14,579        | 258,170            | 124,983,378 | 121,025,376 | 164,199,901 | 11,945 | 126,060,422 | 34,357,158 | 3,770,376 |
| 20     | 14,638        | 256,730            | 128,902,340 | 124,559,062 | 169,348,430 | 10,319 | 129,978,773 | 35,556,830 | 3,802,508 |

資料 青森社会保険事務局

## 10 医 療 施 設 数 の 推 移

(各年10月1日現在)

| 区 分      | 病 院 |        |     |       |     |       |       |       | 一般診療所 |       | 保健所数 |
|----------|-----|--------|-----|-------|-----|-------|-------|-------|-------|-------|------|
|          | 合 計 |        | 国   |       | 公 立 |       | そ の 他 |       | 所 数   | 床 数   |      |
|          | 院 数 | 床 数    | 院 数 | 床 数   | 院 数 | 床 数   | 院 数   | 床 数   |       |       |      |
| 平 成 15 年 | 109 | 19,686 | 8   | 2,489 | 36  | 7,209 | 65    | 9,988 | 972   | 5,327 | 6    |
| 16       | 108 | 19,632 | 8   | 2,472 | 36  | 7,205 | 64    | 9,955 | 976   | 5,190 | 6    |
| 17       | 109 | 19,453 | 8   | 2,454 | 36  | 7,523 | 65    | 9,476 | 972   | 4,704 | 6    |
| 18       | 109 | 19,292 | 8   | 2,449 | 35  | 7,007 | 66    | 9,836 | 976   | 4,559 | 7    |
| 19       | 106 | 18,998 | 8   | 2,449 | 33  | 6,776 | 65    | 9,773 | 969   | 4,375 | 7    |

資料 県健康福祉政策課

## 11 医 療 関 係 等 従 事 者 数 の 推 移

(各年末現在)

(単位:人)

| 年 次      | 1)医 師 | 1) 歯科医師 | 1) 薬 剤 師 | 2) 保 健 師 | 2) 助 産 師 | 2) 看護師(女) | 2) 看護師(男) | 2) 准看護師(女) | 2) 准看護師(男) |
|----------|-------|---------|----------|----------|----------|-----------|-----------|------------|------------|
| 平 成 12 年 | 2,516 | 717     | 1,556    | 604      | 368      | 8,140     | 306       | 5,574      | 377        |
| 14       | 2,564 | 758     | 1,684    | 570      | 302      | 8,385     | 338       | 5,688      | 355        |
| 16       | 2,522 | 757     | 1,724    | 556      | 333      | 8,865     | 374       | 5,699      | 367        |
| 18       | 2,561 | 777     | 1,796    | 589      | 301      | 9,742     | 428       | 5,996      | 416        |
| 20       | 2,563 | 789     | 1,882    | 601      | 299      | 10,207    | 494       | 5,858      | 396        |

資料 県健康福祉政策課

注; 1) 医師・歯科医師・薬剤師調査(厚生労働省)

2) 衛生行政業務報告例(厚生労働省)

## 12 病院・診療所数及び病床数の推移と保健医療圏別状況

(各年10月1日現在)

| 区 分       | 病 院 |       |     |     |         |        | 一般診療所 |       | 総病床数   |                  |
|-----------|-----|-------|-----|-----|---------|--------|-------|-------|--------|------------------|
|           | 施設数 | 病 床 数 |     |     |         |        | 施設数   | 病床数   | 病床数    | 人口 1 万人<br>当たり同左 |
|           |     | 精 神   | 結 核 | 感 染 | その他の病床等 | 計      |       |       |        |                  |
| 平成15年     | 109 | 4,648 | 206 | 20  | 14,812  | 19,686 | 972   | 5,327 | 25,013 | 171.3            |
| 16        | 108 | 4,694 | 198 | 20  | 14,720  | 19,632 | 976   | 5,190 | 24,822 | 171.1            |
| 17        | 109 | 4,749 | 133 | 20  | 14,551  | 19,453 | 972   | 4,704 | 24,157 | 168.1            |
| 18        | 109 | 4,702 | 112 | 20  | 14,458  | 19,292 | 976   | 4,559 | 23,851 | 167.6            |
| 19        | 106 | 4,632 | 112 | 20  | 14,234  | 18,998 | 969   | 4,375 | 23,373 | 166.0            |
| 津 軽 地 域   | 27  | 883   | 36  | 6   | 3,786   | 4,711  | 257   | 1,244 | 5,955  | 190.9            |
| 八 戸 地 域   | 27  | 1,259 | 0   | 6   | 3,151   | 4,416  | 206   | 806   | 5,222  | 152.3            |
| 青 森 地 域   | 24  | 1,361 | 76  | 0   | 3,784   | 5,221  | 278   | 1,432 | 6,653  | 199.3            |
| 西 北 五 地 域 | 10  | 225   | 0   | 0   | 1,580   | 1,805  | 84    | 244   | 2,049  | 135.8            |
| 上 十 三 地 域 | 13  | 798   | 0   | 4   | 1,327   | 2,129  | 102   | 498   | 2,627  | 139.9            |
| 下 北 地 域   | 5   | 106   | 0   | 4   | 606     | 716    | 42    | 151   | 867    | 106.7            |

資料 県健康福祉政策課「青森県保健統計年報」

## 13 主要死因別死亡者数の推移

(各年中)

(単位：人)

| 年 次   | 総 数    | 脳 血 管<br>疾 患 | 悪 性<br>新 生 物 | 心 疾 患 | 不 慮 の<br>事 故 | 老 衰 | 肺 炎   | 自 殺 | 結 核 | 肝 疾 患 | 高 血 圧<br>性 疾 患 |
|-------|--------|--------------|--------------|-------|--------------|-----|-------|-----|-----|-------|----------------|
| 平成16年 | 14,372 | 2,045        | 4,327        | 2,240 | 542          | 329 | 1,328 | 554 | 17  | 199   | 64             |
| 17    | 14,882 | 2,024        | 4,383        | 2,477 | 524          | 335 | 1,446 | 527 | 13  | 224   | 55             |
| 18    | 14,733 | 1,913        | 4,454        | 2,429 | 488          | 379 | 1,478 | 441 | 17  | 193   | 58             |
| 19    | 14,968 | 1,884        | 4,598        | 2,351 | 491          | 429 | 1,503 | 469 | 16  | 202   | 52             |
| 20    | 15,400 | 1,890        | 4,646        | 2,403 | 464          | 457 | 1,639 | 473 | 30  | 221   | 60             |

資料 県健康福祉政策課「青森県人口動態統計(確定数)の概況」

(单位:人)

[illegible]

注：「結核」は平成19年から掲載

## 及び定点把握) 及び食中毒患者数の推移

(単位:人)

| 類 型             | 感 染 症 名   | 平成 1 6 年 | 平成 1 7 年 | 平成 1 8 年 | 平成 1 9 年 | 平成 2 0 年 |
|-----------------|---|----------|----------|----------|----------|----------|
| 【5類感染症<br>全数把握】 | ア メ - バ 赤 痢   |          | 3        | 1        | 1        | 4        |
|                 | ウ イ ル ス 性 肝 炎   | 2        | 1        | 2        | 1        | 4        |
|                 | ( E 型肝炎、 A 型肝炎を除く )   |          |          | 3        |          |          |
|                 | クリプトスポリジウム症   |          |          |          |          |          |
|                 | クロイツフェルト・ヤコブ病   | 1        | 1        | 1        | 1        | 3        |
|                 | 劇症溶血性レンサ球菌感染症   |          | 1        |          |          | 2        |
|                 | 後天性免疫不全症候群  | 4        | 9        | 5        | 4        | 7        |
|                 | ジ ア ル ジ ア 症   | 1        |          |          |          |          |
|                 | 髄膜炎菌性髄膜炎  | 1        |          |          |          |          |
|                 | 先天性風しん症候群   |          |          |          |          |          |
|                 | 梅 毒   | 1        | 2        | 3        | 3        | 2        |
|                 | 破 傷 風   | 2        | 2        |          |          | 2        |
|                 | バンコマイシン耐性   |          | 1        | 2        | 3        |          |
|                 | 腸 球 菌 感 染 症   |          |          |          |          |          |
|                 | バンコマイシン耐性   |          |          |          |          |          |
|                 | 黄色ブドウ球菌感染症  |          |          |          |          |          |
|                 | 急性 脳 炎  |          |          |          | 2        | 1        |
| 【5類感染症<br>定点把握】 | ( ウエストナイル脳炎、西部ウマ脳炎、ダニ媒介脳炎、東部ウマ脳炎、日本脳炎、ペネズエラウマ脳炎及びリフトバレー熱を除く ) |          |          |          |          |          |
|                 | 麻 し ん   | -        | -        | -        | -        | 63       |
|                 | 風 し ん   | -        | -        | -        | -        | 1        |
|                 | 咽 頭 結 膜 熱   | 627      | 448      | 591      | 1,518    | 906      |
|                 | イ ン フ ル エ ン ザ   | 11,732   | 20,818   | 10,974   | 20,918   | 5,255    |
|                 | A 群溶血性レンサ球菌咽頭炎  | 2,589    | 2,136    | 2,293    | 3,083    | 2,765    |
|                 | 感 染 性 胃 腸 炎   | 8,300    | 6,768    | 8,233    | 6,848    | 7,597    |
|                 | 急性出血性結膜炎  | 4        | 4        | 2        | 8        | 1        |
|                 | ク ラ ミ ジ ア 肺 炎   | 1        | 2        |          |          |          |
|                 | 細 菌 性 髄 膜 炎   | 2        | 2        |          |          |          |
|                 | 水 痘   | 3,652    | 3,507    | 3,421    | 2,505    | 2,923    |
|                 | 性器クラミジア感染症  | 508      | 436      | 334      | 374      | 366      |
|                 | 性器ヘルペスウイルス感染症   | 120      | 105      | 82       | 80       | 89       |
|                 | 手 足 口 病   | 1,127    | 1,786    | 465      | 1,176    | 1,350    |
|                 | 伝 染 性 紅 斑   | 369      | 1,135    | 1,595    | 729      | 251      |
|                 | 突 発 性 発 し ん   | 1,327    | 1,113    | 1,119    | 987      | 1,057    |
|                 | 百 日 咳   | 14       | 4        | 5        | 10       | 32       |
|                 | 風 し ん   | 49       | 40       | 13       | 8        | - 2      |
|                 | ペニシリン耐性肺炎球菌感染症  |          |          |          |          |          |
|                 | ヘルパンギ - ナ   | 1,687    | 1,868    | 1,869    | 2,299    | 1,900    |
|                 | マイコプラズマ肺炎   | 131      | 180      | 308      | 315      | 372      |
|                 | 麻しん(成人麻しんを除く)   | 11       | 11       | 7        | 48       | - 1      |
|                 | 成人麻しん   |          |          |          | 13       | - 1      |
|                 | 無 菌 性 髄 膜 炎   | 1        | 2        |          | 1        | 1        |
|                 | メチシリン耐性ブドウ球菌  | 81       | 68       | 70       | 115      | 98       |
|                 | 感 染 症   |          |          |          |          |          |
|                 | 薬剤耐性緑膿菌感染症  |          | 1        | 2        | 3        | 1        |
|                 | 流行性角結膜炎   | 242      | 367      | 409      | 282      | 307      |
|                 | 流行性耳下腺炎   | 1,341    | 1,201    | 3,544    | 1,678    | 398      |
|                 | 淋 菌 感 染 症   | 212      | 137      | 103      | 120      | 124      |
|                 | R S ウ イ ル ス 感 染 症   |          |          | 110      | 465      | 578      |
|                 | 尖 圭 コ ン ジ ロ - マ   | 79       | 85       | 89       | 88       | 55       |
| 【食中毒】           |   | 180      | 128      | 140      | 188      |          |

資料 県保健衛生課

1 麻しん(成人麻しんを除く)及び成人麻しんは、「麻しん」として平成20年から「5類感染症全数把握」へ移行しました。

2 風しんは、平成20年から「5類感染症全数把握」へ移行しました。

## 15 乳児主要死因別死亡者数の推移

(各年中)

(単位：人)

| 年次    | 総数 | 周産期に発生した病体 | 先天奇形変形及び染色体異常 | 乳幼児突然死症候群 | 肺炎 | その他 |
|-------|----|------------|---------------|-----------|----|-----|
| 平成16年 | 27 | 9          | 10            | 2         | 1  | 5   |
| 17    | 29 | 8          | 10            | 2         | -  | 9   |
| 18    | 32 | 12         | 9             | 3         | -  | 8   |
| 19    | 26 | 12         | 6             | 0         | -  | 8   |
| 20    | 21 | 6          | 8             | 3         | -  | 4   |

資料 県健康福祉政策課 「青森県人口動態統計(確定数)の概況」

## 16 結核全登録患者の推移(活動性分類別)

(各年末現在)

(単位：人)

| 区 分      | 総 数 | 活 動 性 結 核 |             |          |     |                   |                        |       |               |       | 不 活 動 性 結 核 | 活 動 性 不 明 | マル初   |       | 非定型   |       | 潜在性 |  |
|----------|-----|-----------|-------------|----------|-----|-------------------|------------------------|-------|---------------|-------|-------------|-----------|-------|-------|-------|-------|-----|--|
|          |     | 総 数       | 肺 結 核 活 動 性 |          |     |                   |                        |       | 肺 外 結 核 活 動 性 | (別 掲) |             |           | 抗酸菌陽性 |       | 結核感染症 |       |     |  |
|          |     |           | 登録等喀痰抹陽性    |          |     | 登録時<br>その他<br>菌陽性 | 登録時<br>菌陰性<br>・<br>その他 | 治 療 中 |               | 観 察 中 |             |           | 治 療 中 | 観 察 中 | 治 療 中 | 観 察 中 |     |  |
|          |     |           | 総 数         | 初回<br>治療 | 再治療 |                   |                        |       |               |       |             |           |       |       |       |       |     |  |
| 平 成 16 年 | 768 | 264       | 218         | 94       | 85  | 9                 | 39                     | 85    | 46            | 370   | 134         | 27        | 60    | 62    | 14    | ...   | ... |  |
| 17       | 710 | 189       | 153         | 90       | 84  | 6                 | 29                     | 34    | 36            | 412   | 109         | 22        | 24    | 1     | 1     | ...   | ... |  |
| 18       | 719 | 201       | 156         | 81       | 73  | 8                 | 33                     | 42    | 45            | 402   | 116         | 22        | 15    | 0     | 1     | ...   | ... |  |
| 19       | 711 | 157       | 111         | 50       | 48  | 2                 | 44                     | 17    | 46            | 414   | 140         | ...       | ...   | ...   | ...   | 16    | 25  |  |
| 20       | 818 | 174       | 132         | 72       | 69  | 3                 | 27                     | 33    | 42            | 311   | 333         | ...       | ...   | ...   | ...   | 78    | 110 |  |
| ( 内 訳 )  |     |           |             |          |     |                   |                        |       |               |       |             |           |       |       |       |       |     |  |
| 男        | 513 | 107       | 84          | 49       | 46  | 3                 | 17                     | 18    | 23            | 196   | 210         | ...       | ...   | ...   | ...   | 37    | 59  |  |
| 女        | 305 | 67        | 48          | 23       | 23  | 0                 | 10                     | 15    | 19            | 115   | 123         | ...       | ...   | ...   | ...   | 41    | 51  |  |
| 青 森 市    | 151 | 39        | 25          | 14       | 12  | 2                 | 5                      | 6     | 14            | 21    | 91          | ...       | ...   | ...   | ...   | 22    | 3   |  |
| 東 地 方    | 13  | 3         | 2           | 2        | 2   | 0                 | 0                      | 0     | 1             | 7     | 3           | ...       | ...   | ...   | ...   | 2     | 0   |  |
| 弘 前      | 317 | 48        | 44          | 22       | 22  | 0                 | 3                      | 19    | 4             | 68    | 201         | ...       | ...   | ...   | ...   | 13    | 74  |  |
| 八 戸      | 115 | 29        | 20          | 11       | 11  | 0                 | 7                      | 2     | 9             | 78    | 8           | ...       | ...   | ...   | ...   | 25    | 5   |  |
| 五所川原     | 85  | 18        | 15          | 11       | 10  | 1                 | 3                      | 1     | 3             | 61    | 6           | ...       | ...   | ...   | ...   | 4     | 9   |  |
| 上 十 三    | 115 | 28        | 19          | 9        | 9   | 0                 | 7                      | 3     | 9             | 63    | 24          | ...       | ...   | ...   | ...   | 12    | 16  |  |
| む つ      | 22  | 9         | 7           | 3        | 3   | 0                 | 2                      | 2     | 2             | 13    | 0           | ...       | ...   | ...   | ...   | 0     | 3   |  |
| 他 ・ 不 明  | -   | -         | -           | -        | -   | -                 | -                      | -     | -             | -     | -           | -         | -     | -     | -     | -     | -   |  |

資料 県保健衛生課

注：「感染症の予防及び感染症の患者に対する医療に関する法律」施行(平成19年4月1日)による区分変更

## 17 精神科病院在院及び通院患者の状況

( 1 ) 在院患者 ( 各年 3 月 3 1 日現在 )

( 単位 : 人 )

| 区 分                      | 平成 1 9 年 |         | 平成 2 0 年 |         | 平成 2 1 年 |         |
|--------------------------|----------|---------|----------|---------|----------|---------|
|                          | 在 院      |         | 在 院      |         | 在 院      |         |
|                          | 総数       | 措置入院患者数 | 総数       | 措置入院患者数 | 総数       | 措置入院患者数 |
| 症状性を含む器質性精神障害            | 892      |         | 915      |         | 1,003    |         |
| アルツハイマ - 病の認知症           | 378      |         | 392      |         | 438      |         |
| 血管性認知症                   | 292      |         | 293      |         | 290      |         |
| 上記以外の症状を含む器質性精神障害        | 222      |         | 230      |         | 275      |         |
| 精神作用物質による精神及び行動の障害       | 168      |         | 157      |         | 177      |         |
| アルコ - ル使用による精神及び行動の障害    | 161      |         | 151      |         | 168      |         |
| 覚醒剤による精神及び行動の障害          | 1        |         | 1        |         | 3        |         |
| 、 以外の精神作用物質使用による障害       | 6        |         | 5        |         | 6        | 1       |
| 統合失調症、統合失調症型障害及び妄想性障害    | 2,391    | 14      | 2,325    | 16      | 2,263    | 13      |
| 気分 ( 感情 ) 障害             | 278      |         | 263      |         | 278      |         |
| 神経症障害、ストレス関連障害及び身体表現障害   | 96       |         | 81       |         | 68       |         |
| 生理的障害及び身体的要因に関連した行動症候群   | 5        |         | 5        |         | 4        |         |
| 成人の人格及び行動の障害             | 26       | 3       | 26       | 1       | 27       | 1       |
| 精神遅滞                     | 63       |         | 63       | 1       | 59       |         |
| 心理的発達の障害                 | 12       |         | 11       |         | 8        |         |
| 小児期及び青年期に通常発症する行動及び情緒の障害 | 6        |         | 9        |         | 10       |         |
| 及び特定不能の精神障害              |          |         |          |         |          |         |
| てんかん                     | 58       |         | 50       |         | 45       |         |
| その他                      | 8        |         | 8        |         | 10       |         |
| 計                        | 4,003    | 17      | 3,913    | 18      | 3,952    | 15      |

資料 県障害福祉課「精神科病院月報」

( 2 ) 通院患者 ( 各年 3 月 3 1 日現在 )

( 単位 : 人 )

| 区 分                      | 平成 1 9 年 | 平成 2 0 年 | 平成 2 1 年 |
|--------------------------|----------|----------|----------|
|                          | 総 数      | 総 数      | 総 数      |
| 症状性を含む器質性精神障害            | 166      | 247      | 301      |
| アルツハイマ - 病の認知症           | 102      | 170      | 182      |
| 血管性認知症                   | 41       | 65       | 74       |
| 上記以外の症状を含む器質性精神障害        | 23       | 12       | 45       |
| 精神作用物質による精神及び行動の障害       | 352      | 435      | 481      |
| アルコ - ル使用による精神及び行動の障害    | 342      | 419      | 464      |
| 統合失調症、統合失調症型障害及び妄想性障害    | 4,596    | 7,086    | 7,180    |
| 気分 ( 感情 ) 障害             | 2,003    | 2,960    | 3,345    |
| 神経症障害、ストレス関連障害及び身体表現障害   | 169      | 234      | 307      |
| 生理的障害及び身体的要因に関連した行動症候群   | 10       | 17       | 22       |
| 成人の人格及び行動の障害             | 98       | 133      | 132      |
| 精神遅滞                     | 239      | 290      | 266      |
| 心理的発達の障害                 | 24       | 31       | 54       |
| 小児期及び青年期に通常発症する行動及び情緒の障害 | 13       | 19       | 24       |
| 及び特定不能の精神障害              |          |          |          |
| てんかん                     | 1,015    | 1,354    | 1,349    |
| 計                        | 8,685    | 12,806   | 13,461   |

資料 県健康福祉部「健康福祉行政の概要」

## 18 日赤社資及び共同募金状況の推移

( 各年中 )

( 単位 : 千円 )

| 区 分   | 赤十字社員増強運動社資 |         |       | 共 同 募 金 |         |       |
|-------|-------------|---------|-------|---------|---------|-------|
|       | 目 標 額       | 実 績 額   | 達 成 率 | 目 標 額   | 実 績 額   | 達 成 率 |
| 平成16年 | 216,000     | 241,566 | 111.8 | 220,000 | 217,600 | 98.9  |
| 17    | 216,000     | 236,638 | 109.5 | 220,000 | 212,090 | 96.4  |
| 18    | 216,000     | 219,860 | 101.7 | 215,000 | 207,385 | 96.5  |
| 19    | 216,000     | 225,727 | 104.5 | 205,000 | 204,153 | 99.6  |
| 20    | 216,000     | 213,877 | 99.0  | 202,000 | 197,876 | 98.0  |

資料 日本赤十字社青森県支部、( 社 ) 青森県共同募金会事務局





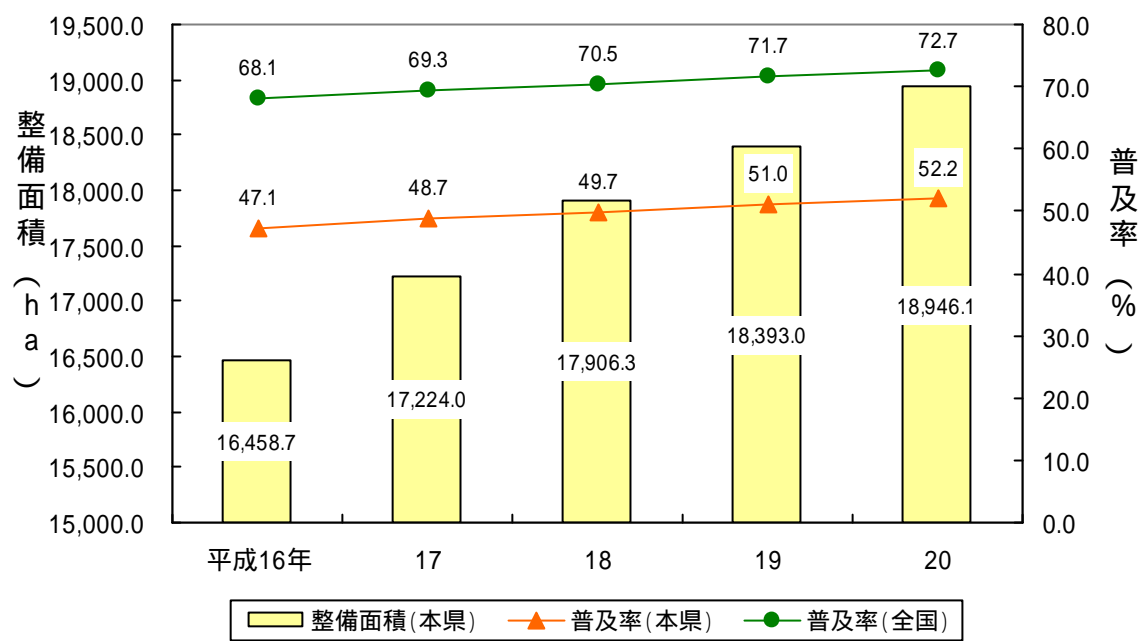
# 第 17 章 環境・衛生

この章には、環境及び衛生に関する統計を掲載している。

環境には、自然環境保全地域及び鳥獣保護区の状況について掲載している。資料は、県自然保護課による。

衛生には、公害、下水道、廃棄物処理及び環境衛生営業施設等について掲載している。資料は、県環境生活部「事業概要」、県都市計画課「青森県の下水道」、環境省「一般廃棄物処理実態調査」、県保健衛生課による。

図 1 7 公共下水道普及率と整備面積の推移



第 1 7 章 表 8 参照

## 1 自然環境保全地域一覧表

(平成21年11月1日現在)

(単位: ha)

| 地 域 名                                     | 特 別 地 区       |                |          | 普 通 地 区  | 合 計    | 関 係 市 町 村 |
|---|---------------|----------------|----------|----------|--------|-----------|
|   | 野生動植物<br>保護地区 | そ の 他 の<br>地 区 | 小 計      |          |        |           |
| 県<br>自<br>然<br>環<br>境<br>保<br>全<br>地<br>域 | 然ヶ岳           | 30.30          | 56.96    | 87.26    | 136.72 | 223.98    |
|   | 丸屋形岳          | 3.81           | 148.76   | 152.57   | 0      | 152.57    |
|   | 屏風岩           | 0              | 4.69     | 4.69     | 7.92   | 12.61     |
|   | 座頭石           | 0              | 2.03     | 2.03     | 2.44   | 4.47      |
|   | 戸来岳           | 4.69           | 190.30   | 194.99   | 0      | 194.99    |
|   | 猿ヶ森           | 0              | 3.52     | 3.52     | 0      | 3.52      |
|   | 燧ヶ岳           | 0              | 225.57   | 225.57   | 0      | 225.57    |
|   | 尾太岳           | 0              | 271.28   | 271.28   | 0      | 271.28    |
|   | 四ツ滝山          | 0              | 141.18   | 141.18   | 0      | 141.18    |
| 計   |               | 38.80          | 1,044.29 | 1,083.09 | 147.08 | 1,230.17  |

資料 県自然保護課

## 2 鳥獣保護区の状況

(平成21年11月1日現在)

| 区 分    |        | 総 数 |         | 目 的 に よ る 区 分 |        |       |        |      |       |       |       |       |        |
|--------|--------|-----|---------|---------------|--------|-------|--------|------|-------|-------|-------|-------|--------|
|        |        |     |         | 森林鳥獣          |        | 大規模生息 |        | 希少鳥獣 |       | 身近な鳥獣 |       | 集団渡来地 |        |
|        |        | 箇所数 | 面積 ha   | 箇所数           | 面積 ha  | 箇所数   | 面積 ha  | 箇所数  | 面積 ha | 箇所数   | 面積 ha | 箇所数   | 面積 ha  |
| 総 数    | 鳥獣保護区  | 88  | 131,894 | 57            | 57,321 | 2     | 50,301 | 6    | 7,034 | 14    | 4,144 | 9     | 13,094 |
|        | 特別保護地区 | 11  | 22,207  | 7             | 1,541  | 1     | 19,366 | 2    | 1,290 | 1     | 10    |       |        |
| 国 指 定  |        | 5   | 60,502  |               |        | 2     | 50,301 | 2    | 5,683 |       |       | 1     | 4,518  |
| 特別保護地区 |        | 3   | 20,656  |               |        | 1     | 19,366 | 2    | 1,290 |       |       |       |        |
| 県 指 定  |        | 83  | 71,392  | 57            | 57,321 |       |        | 4    | 1,351 | 14    | 4,144 | 8     | 8,576  |
| 特別保護地区 |        | 8   | 1,551   | 7             | 1,541  |       |        |      |       | 1     | 10    |       |        |

資料 県自然保護課

## 3 県出先機関別・市町村別・公害苦情受理処理件数

(平成20年度)

| 区 分     |           | 受 理 処 理 |     | 受 理 件 数 の 内 訳 |      |      |     |     |      |     |       |     |
|---------|-----------|---------|-----|---------------|------|------|-----|-----|------|-----|-------|-----|
|         |           | 件 数     | 件 数 | 大気汚染          | 水質汚濁 | 土壌汚染 | 騒 音 | 振 動 | 地盤沈下 | 悪 臭 | 廃棄物投棄 | その他 |
| 県       | 青森環境管理事務所 | 2       | 2   |               |      |      |     |     |      |     | 2     |     |
|         | 弘前環境管理事務所 | 50      | 56  | 6             | 8    | 1    | 2   |     |      | 3   | 17    | 13  |
|         | 八戸環境管理事務所 | 42      | 48  | 10            | 7    |      |     |     |      | 4   | 18    | 3   |
|         | むつ環境管理事務所 | 38      | 38  | 1             | 2    |      |     |     |      | 4   | 25    | 6   |
|         | 小 計       | 132     | 144 | 17            | 17   | 1    | 2   |     |      | 11  | 62    | 22  |
| 市       | 青 森 市     | 73      | 73  | 16            | 14   |      | 20  | 2   | 1    | 20  |       |     |
|         | 弘 前 市     | 353     | 353 | 3             | 2    |      | 24  |     |      | 29  | 39    | 256 |
|         | 八 戸 市     | 72      | 73  | 43            |      |      | 8   |     |      | 9   |       | 12  |
|         | 黒 石 市     | 5       | 5   |               | 3    |      | 1   |     |      | 1   | 14    |     |
|         | 五所川原市     | 35      | 35  |               | 7    |      | 4   |     |      | 5   | 78    | 5   |
|         | 十和田市      | 154     | 154 | 13            | 1    | 1    | 2   | 1   |      | 8   | 2     | 50  |
|         | 三 沢 市     | 35      | 35  | 4             | 4    | 1    | 3   |     |      | 6   |       | 15  |
|         | む つ 市     | 16      | 17  | 3             | 4    | 1    | 3   |     |      | 5   |       |     |
|         | 平 川 市     | 10      | 10  | 1             |      |      |     |     |      |     |       | 9   |
| 上北郡     | 野辺地町      | 2       | 2   |               |      |      | 1   |     |      | 1   |       |     |
|         | 七 戸 町     | 1       | 1   |               | 1    |      |     |     |      |     |       |     |
|         | おいらせ町     | 13      | 13  | 6             | 2    |      |     |     |      | 2   | 1     | 2   |
| 市 町 村 計 |           | 769     | 771 | 89            | 38   | 3    | 66  | 3   | 1    | 86  | 134   | 349 |
| 合 計     |           | 901     | 915 | 106           | 55   | 4    | 68  | 3   | 1    | 97  | 196   | 371 |

資料 県環境生活部「事業概要」

注 1. 受理件数：平成20年度中に受け付けた件数

2. 処理件数：平成20年度及び前年度以前に受け付けたもののうち、平成20年度中に処理した件数。

## 4 市町村別下水道整備状況及び普及率

(平成21年3月31日現在)

| 市 町 村 名   | 行 政 人 口<br>(住基人口) | 全 体 計 画 |          | 整 備 状 況 |          | 普 及 率 | 着 工 年 度  |
|-----------|-------------------|---------|----------|---------|----------|-------|----------|
|           |                   | 処理人口    | 処理面積     | 処理人口    | 整備面積     |       |          |
|           | 千人                | 千人      | ha       | 千人      | ha       | %     |          |
| 青 森 市     | 306.3             | 332.6   | 7,233.3  | 225.5   | 4,000.7  | 73.6  | 昭 和 27 年 |
| 弘 前 市     | 184.7             | 163.6   | 4,312.0  | 150.4   | 3,506.0  | 81.4  | 昭 和 37 年 |
| 八 戸 市     | 243.7             | 267.2   | 6,325.0  | 126.3   | 2,904.0  | 51.8  | 昭 和 30 年 |
| 黒 石 市     | 37.9              | 37.1    | 1,217.0  | 21.0    | 553.0    | 55.4  | 昭 和 55 年 |
| 五 所 川 原 市 | 61.7              | 48.3    | 802.0    | 23.0    | 530.2    | 37.2  | 昭 和 49 年 |
| 十 和 田 市   | 66.3              | 52.2    | 2,042.5  | 39.1    | 1,473.4  | 59.0  | 昭 和 48 年 |
| 三 沢 市     | 42.7              | 44.7    | 1,857.0  | 21.5    | 640.8    | 50.3  | 昭 和 63 年 |
| む つ 市     | 64.5              | 61.3    | 2,264.0  | 9.3     | 328.3    | 14.4  | 平 成 6 年  |
| つ が る 市   | 38.1              | 11.1    | 388.8    | 8.7     | 348.0    | 22.9  | 平 成 3 年  |
| 平 川 市     | 34.6              | 25.7    | 944.0    | 26.6    | 888.3    | 77.0  | 昭 和 57 年 |
| 平 内 町     | 13.4              | 7.0     | 273.0    | 3.0     | 93.7     | 22.4  | 平 成 10 年 |
| 外 ケ 浜 町   | 8.0               | 7.8     | 308.0    | 1.7     | 123.2    | 21.1  | 平 成 6 年  |
| 鰺 ケ 沢 町   | 12.5              | 8.1     | 329.0    | 2.6     | 97.5     | 20.7  | 平 成 7 年  |
| 深 浦 町     | 10.5              | 1.6     | 56.7     | 1.3     | 56.0     | 12.2  | 平 成 10 年 |
| 藤 崎 町     | 16.4              | 7.8     | 289.0    | 7.8     | 275.0    | 47.5  | 昭 和 55 年 |
| 大 鰐 町     | 11.9              | 6.9     | 314.7    | 5.6     | 168.7    | 46.8  | 平 成 4 年  |
| 田 舎 館 村   | 8.6               | 7.1     | 311.0    | 7.6     | 280.4    | 88.9  | 昭 和 56 年 |
| 板 柳 町     | 15.7              | 8.6     | 333.0    | 7.0     | 251.4    | 44.5  | 平 成 2 年  |
| 鶴 田 町     | 14.7              | 7.4     | 290.0    | 5.9     | 234.7    | 40.0  | 平 成 4 年  |
| 野 辺 地 町   | 15.1              | 17.1    | 517.0    | 0.0     | 15.3     | 0.0   | 平 成 7 年  |
| 七 戸 町     | 18.1              | 12.0    | 724.0    | 4.0     | 215.4    | 22.0  | 平 成 7 年  |
| 六 戸 町     | 10.7              | 7.3     | 399.0    | 4.1     | 280.0    | 38.2  | 昭 和 62 年 |
| 横 浜 町     | 5.2               | 2.9     | 110.0    | 0.0     | 11.6     | 0.0   | 平 成 13 年 |
| 東 北 町     | 20.1              | 12.4    | 800.0    | 5.2     | 248.2    | 25.8  | 平 成 8 年  |
| 六 ケ 所 村   | 11.3              | 10.7    | 514.0    | 7.0     | 318.0    | 62.5  | 平 成 8 年  |
| お い ら せ 町 | 25.1              | 22.2    | 854.8    | 14.7    | 567.9    | 58.7  | 昭 和 61 年 |
| 大 間 町     | 6.2               | 7.0     | 164.0    | 2.5     | 67.6     | 39.9  | 平 成 8 年  |
| 東 通 村     | 7.5               | 1.9     | 98.0     | 0.4     | 53.0     | 4.9   | 平 成 10 年 |
| 佐 井 村     | 2.6               | 2.4     | 53.0     | 1.7     | 35.6     | 66.5  | 平 成 10 年 |
| 三 戸 町     | 12.3              | 8.4     | 330.0    | 0.0     | 74.3     | 0.0   | 平 成 17 年 |
| 五 戸 町     | 20.1              | 15.9    | 666.8    | 4.4     | 172.0    | 21.9  | 平 成 7 年  |
| 南 部 町     | 21.4              | 5.2     | 251.0    | 0.0     | 6.9      | 0.0   | 平 成 17 年 |
| 階 上 町     | 14.8              | 11.7    | 469.0    | 0.9     | 50.0     | 5.9   | 平 成 11 年 |
| 新 郷 村     | 3.1               | 2.2     | 84.0     | 1.6     | 77.0     | 50.7  | 平 成 5 年  |
| 県 計       | 1,417.3           | 1,245.2 | 35,924.6 | 740.2   | 18,946.1 | 52.2  |          |

行政人口の県計には下水道事業未着手市町村（今別町・蓬田村・西目屋村・中泊町・風間浦村・田子町）の人口を含む。  
資料 県都市計画課「青森県の下水道」

## 5 ごみ処理状況の推移

| 年 度           | 平成15年 | 16    | 17    | 18    | 19    |
|---------------|-------|-------|-------|-------|-------|
| 項 目           |       |       |       |       |       |
| ごみ総排出量(千t/年間) | 631   | 599   | 611   | 601   | 583   |
| リサイクル率(%)     | 11.1  | 11.3  | 11.8  | 12.3  | 13.0  |
| 一人1日排出量(g)    | 1,157 | 1,108 | 1,139 | 1,131 | 1,104 |

資料 環境省「一般廃棄物処理実態調査」

## 6 し尿処理状況の推移

| 年 度                 | 平成15年 | 16   | 17   | 18   | 19   |
|---------------------|-------|------|------|------|------|
| 項 目                 |       |      |      |      |      |
| し尿浄化槽汚泥総排出量(千kl/年間) | 538   | 521  | 517  | 511  | 489  |
| 非水洗化率(%)            | 23.4  | 21.4 | 20.4 | 17.8 | 19.0 |

資料 環境省「一般廃棄物処理実態調査」

## 7 廃棄物処理状況

(平成19年度)

| し尿処理(千kl/年) |       |        | ごみ処理(千t/年) |       |      |      |     |
|-------------|-------|--------|------------|-------|------|------|-----|
| 収 集 量       | 処 理 量 |        | 収 集 量      | 処 理 量 |      |      |     |
| し 尿         | 浄化槽汚泥 | し尿処理施設 | 計画収集       | 直接搬入等 | 直接焼却 | 直接埋立 | その他 |
| 216         | 273   | 489    | 519        | 64    | 462  | 24   | 71  |

資料 環境省「一般廃棄物処理実態調査」

## 8 公共下水道普及状況の推移

| 年 度         | 平成16年    | 17       | 18       | 19       | 20       |
|-------------|----------|----------|----------|----------|----------|
| 項 目         |          |          |          |          |          |
| 人口当たり普及率(%) | 47.1     | 48.7     | 49.7     | 51.0     | 52.2     |
| 本 県         | 68.1     | 69.3     | 70.5     | 71.7     | 72.7     |
| 全 国         | 16,458.7 | 17,224.0 | 17,906.3 | 18,393.0 | 18,946.1 |
| 整備面積(ha)    |          |          |          |          |          |

資料 県都市計画課「青森県の下水道」

注: 人口当り普及率=処理人口/総人口

## 9 環境衛生営業施設数及び従業者数の推移

| 区 分   | 理 容   |             | 美 容   |             | ク リ ー ニ ン グ     |                 |             | 興 行 場 |
|-------|-------|-------------|-------|-------------|-----------------|-----------------|-------------|-------|
|       | 理 容 所 | 従 業 理 容 師 数 | 美 容 所 | 従 業 美 容 師 数 | ク リ ー ニ ン グ 所 計 | ク リ ー ニ ン グ 師 数 | 取 次 所 (再 掲) |       |
| 平成16年 | 2,712 | 4,030       | 3,598 | 5,169       | 1,596           | 860             | 969         | 22    |
| 17    | 2,663 | 4,008       | 3,558 | 5,168       | 1,442           | 882             | 837         | 18    |
| 18    | 2,551 | 3,855       | 3,493 | 5,131       | 1,387           | 859             | 806         | 19    |
| 19    | 2,531 | 3,819       | 3,477 | 5,202       | 1,375           | 843             | 801         | 19    |
| 20    | 2,504 | 3,791       | 3,488 | 5,224       | 1,340           | 840             | 780         | 18    |

| 区 分   | 公衆浴場 | 旅 館 |       |      |     |       | 火葬場 | 墓 地   | 納骨堂 |
|-------|------|-----|-------|------|-----|-------|-----|-------|-----|
|       |      | ホテル | 旅 館   | 簡易宿所 | 下 宿 | 計     |     |       |     |
| 平成16年 | 474  | 123 | 1,016 | 349  | 35  | 1,523 | 41  | 2,636 | 45  |
| 17    | 465  | 122 | 926   | 392  | 31  | 1,471 | 39  | 2,644 | 45  |
| 18    | 472  | 118 | 897   | 450  | 30  | 1,495 | 40  | 2,625 | 34  |
| 19    | 488  | 126 | 846   | 505  | 31  | 1,508 | 41  | 2,632 | 36  |
| 20    | 481  | 131 | 827   | 529  | 33  | 1,520 | 39  | 2,633 | 37  |

資料 県保健衛生課

注: 青森市分を含む



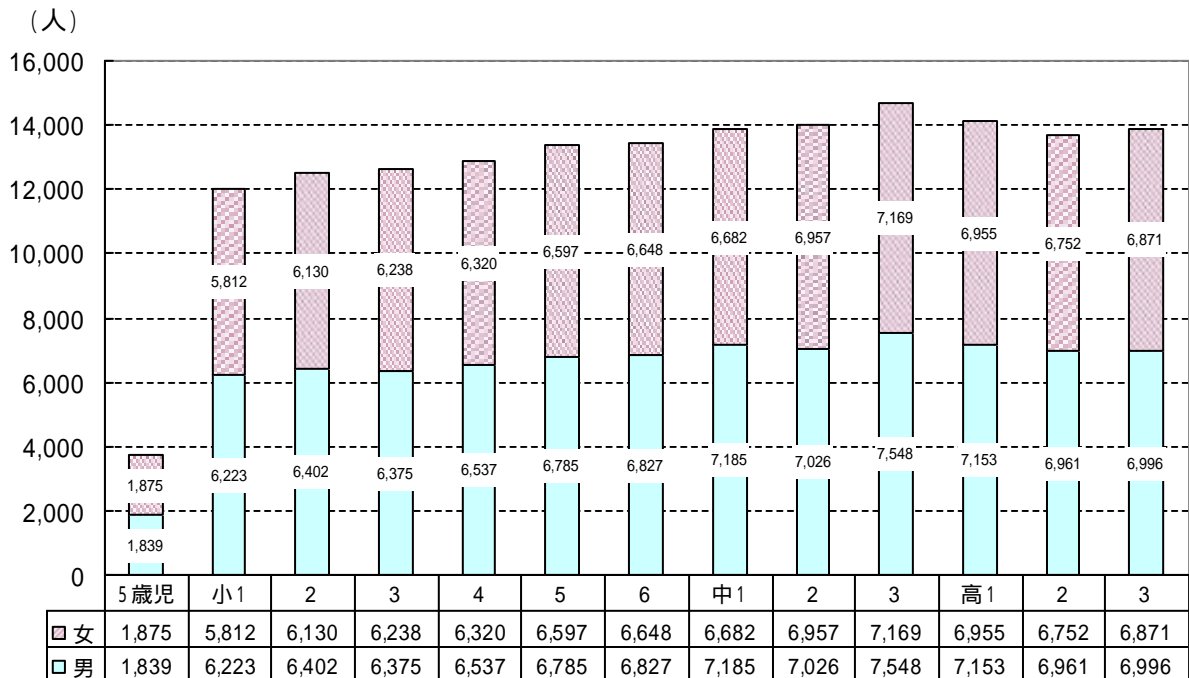
# 第 18 章 教 育

この章には、学校教育及び社会教育に関する統計を掲載している。

学校教育には、学校数、在学者数、教員数、学校保健等について掲載している。資料は、県統計分析課「学校基本調査報告書」、県教育委員会「学校一覧」、県統計分析課「学校保健統計調査報告書」による。

社会教育には、県立図書館の利用状況について掲載している。資料は、県教育委員会「青森県の教育」・「青森県教育便覧」による。

図 1 8 学年別園児・児童・生徒数（平成 2 1 年度）



園児（5 歳児）は幼稚園児である。

第 1 8 章 表 2、3、4、6 参照

## 1 青 森 県 学 校 一 覧

(平成21年5月1日現在)

(単位：校，級，人)

| 学 校 種 別，設 置 者 別    |         | 学 校 数 |     |    | 学級数   | 幼児・児童・生徒・学生数 |        |        | 本 務 教 員 数 |       |       | 本 務 職 員 数 |     |     |
|--------------------|---------|-------|-----|----|-------|--------------|--------|--------|-----------|-------|-------|-----------|-----|-----|
|                    |         | 計     | 本校  | 分校 |       | 計            | 男      | 女      | 計         | 男     | 女     | 計         | 男   | 女   |
| 幼 稚 園              | 計       | 133   | 133 | -  | 539   | 9,721        | 4,850  | 4,871  | 807       | 58    | 749   | 256       | 143 | 113 |
|                    | 国 立     | 1     | 1   | -  | 5     | 97           | 53     | 44     | 8         | -     | 8     | 3         | -   | 3   |
|                    | 公 立     | 17    | 17  | -  | 33    | 352          | 168    | 184    | 50        | 3     | 47    | 2         | -   | 2   |
|                    | 私 立     | 115   | 115 | -  | 501   | 9,272        | 4,629  | 4,643  | 749       | 55    | 694   | 251       | 143 | 108 |
| 小 学 校              | 計       | 354   | 354 | -  | 3,461 | 76,894       | 39,149 | 37,745 | 5,478     | 1,993 | 3,485 | 977       | 399 | 578 |
|                    | 国 立     | 1     | 1   | -  | 21    | 638          | 326    | 312    | 32        | 14    | 18    | 8         | 1   | 7   |
|                    | 市町村立    | 352   | 352 | -  | 3,440 | 76,256       | 38,823 | 37,433 | 5,446     | 1,979 | 3,467 | 969       | 398 | 571 |
|                    | 私 立     | 1     | 1   | -  | -     | -            | -      | -      | -         | -     | -     | -         | -   | -   |
| 中 学 校              | 計       | 173   | 173 | -  | 1,563 | 42,567       | 21,759 | 20,808 | 3,405     | 1,890 | 1,515 | 485       | 259 | 226 |
|                    | 国 立     | 1     | 1   | -  | 15    | 593          | 299    | 294    | 31        | 17    | 14    | 1         | -   | 1   |
|                    | 県 立     | 1     | 1   | -  | 6     | 239          | 96     | 143    | 14        | 9     | 5     | 1         | -   | 1   |
|                    | 市町村立    | 168   | 168 | -  | 1,530 | 41,438       | 21,207 | 20,231 | 3,334     | 1,849 | 1,485 | 479       | 256 | 223 |
| 高 等 学 校<br>(全 日 制) | 私 立     | 3     | 3   | -  | 12    | 297          | 157    | 140    | 26        | 15    | 11    | 4         | 3   | 1   |
|                    | 計       | 85    | 76  | 9  | 1,170 | 40,588       | 20,535 | 20,053 | 3,223     | 2,288 | 935   | 850       | 553 | 297 |
|                    | 県 立     | 68    | 59  | 9  | 844   | 31,144       | 15,689 | 15,455 | 2,516     | 1,770 | 746   | 703       | 462 | 241 |
| 高 等 学 校<br>(定 時 制) | 私 立     | 17    | 17  | -  | 326   | 9,444        | 4,846  | 4,598  | 707       | 518   | 189   | 147       | 91  | 56  |
|                    | 計       | 12    | 11  | 1  | 62    | 1,238        | 663    | 575    | 167       | 114   | 53    | 39        | 25  | 14  |
|                    | 県 立     | 11    | 11  | -  | 59    | 1,216        | 648    | 568    | 159       | 109   | 50    | 38        | 24  | 14  |
|                    | 市 立     | 1     | -   | 1  | 3     | 22           | 15     | 7      | 8         | 5     | 3     | 1         | 1   | -   |
| 高 等 学 校<br>(通 信 制) | 独立校(再掲) | 3     | 2   | 1  | 27    | 604          | 282    | 322    | 78        | 51    | 27    | 14        | 6   | 8   |
|                    | 計       | 4     | 4   | -  | -     | 1,693        | 765    | 928    | 49        | 30    | 19    | 9         | 6   | 3   |
|                    | 県 立     | 1     | 1   | -  | -     | 865          | 343    | 522    | 29        | 15    | 14    | 3         | 2   | 1   |
| 高 等 学 校<br>専 攻 科   | 私 立     | 3     | 3   | -  | -     | 828          | 422    | 406    | 20        | 15    | 5     | 6         | 4   | 2   |
|                    | 計       | 5     | 5   | -  | -     | 252          | 112    | 140    | -         | -     | -     | -         | -   | -   |
|                    | 県 立     | 2     | 2   | -  | -     | 80           | 12     | 68     | -         | -     | -     | -         | -   | -   |
| 特 別 支 援<br>学 校     | 私 立     | 3     | 3   | -  | -     | 172          | 100    | 72     | -         | -     | -     | -         | -   | -   |
|                    | 計       | 20    | 20  | -  | 430   | 1,675        | 1,122  | 553    | 1,034     | 418   | 616   | 225       | 93  | 132 |
|                    | 国 立     | 1     | 1   | -  | 9     | 57           | 38     | 19     | 31        | 15    | 16    | 5         | 1   | 4   |
| 大 学                | 県 立     | 19    | 19  | -  | 421   | 1,618        | 1,084  | 534    | 1,003     | 403   | 600   | 220       | 92  | 128 |
|                    | 計       | 11    | 11  | -  | -     | 15,202       | 8,847  | 6,355  | 1,191     | 956   | 235   | -         | -   | -   |
|                    | 国 立     | 1     | 1   | -  | -     | 6,059        | 3,362  | 2,697  | 569       | 487   | 82    | -         | -   | -   |
|                    | 県 立     | 1     | 1   | -  | -     | 794          | 161    | 633    | 100       | 45    | 55    | -         | -   | -   |
|                    | 公 立     | 1     | 1   | -  | -     | 1,312        | 739    | 573    | 43        | 38    | 5     | -         | -   | -   |
| 短 期 大 学            | 私 立     | 8     | 8   | -  | -     | 7,037        | 4,585  | 2,452  | 479       | 386   | 93    | -         | -   | -   |
| 高 等 専 門 学 校        | 私 立     | 6     | 6   | -  | -     | 1,680        | 252    | 1,428  | 173       | 78    | 95    | -         | -   | -   |
| 専 修 学 校            | 国 立     | 1     | 1   | -  | -     | 850          | 677    | 173    | 67        | 61    | 6     | -         | -   | -   |
|                    | 計       | 37    | 37  | -  | -     | 2,237        | 815    | 1,422  | 213       | 94    | 119   | 57        | 24  | 33  |
|                    | 県 立     | 1     | 1   | -  | -     | 70           | 58     | 12     | 22        | 22    | -     | 12        | 8   | 4   |
| 各 種 学 校            | 私 立     | 36    | 36  | -  | -     | 2,167        | 757    | 1,410  | 191       | 72    | 119   | 45        | 16  | 29  |
|                    | 私 立     | 16    | 16  | -  | -     | 812          | 224    | 588    | 73        | 18    | 55    | 17        | 4   | 13  |

資料 県教育委員会「学校一覧」



## 2 市 町 村 別 小 学 校 一 覧

(各年5月1日) 学校数, 学級数, 児童数 (単位: 校, 級, 人)

| 区 分     | 学 校 数 |     |     | 学級数   | 児 童 数  |        |        |        |       |       |        |       |       |        |       |       |        |       |       |        |       |       |        |       |       |
|---------|-------|-----|-----|-------|--------|--------|--------|--------|-------|-------|--------|-------|-------|--------|-------|-------|--------|-------|-------|--------|-------|-------|--------|-------|-------|
|         |       |     |     |       | 総 数    |        |        | 1 学 年  |       |       | 2 学 年  |       |       | 3 学 年  |       |       | 4 学 年  |       |       | 5 学 年  |       |       | 6 学 年  |       |       |
|         | 計     | 本校  | 分校  |       | 計      | 男      | 女      | 計      | 男     | 女     | 計      | 男     | 女     | 計      | 男     | 女     | 計      | 男     | 女     | 計      | 男     | 女     | 計      | 男     | 女     |
| 20 年 度  | 366   | 366 | -   | 3,514 | 78,983 | 40,238 | 38,745 | 12,563 | 6,413 | 6,150 | 12,670 | 6,415 | 6,255 | 12,906 | 6,570 | 6,336 | 13,423 | 6,803 | 6,620 | 13,501 | 6,831 | 6,670 | 13,920 | 7,206 | 6,714 |
| 21 年 度  | 354   | 354 | -   | 3,461 | 76,894 | 39,149 | 37,745 | 12,035 | 6,223 | 5,812 | 12,532 | 6,402 | 6,130 | 12,613 | 6,375 | 6,238 | 12,857 | 6,537 | 6,320 | 13,382 | 6,785 | 6,597 | 13,475 | 6,827 | 6,648 |
| 市 計     | 232   | 232 | -   | 2,515 | 60,031 | 30,607 | 29,424 | 9,387  | 4,899 | 4,488 | 9,880  | 5,046 | 4,834 | 9,876  | 5,027 | 4,849 | 10,057 | 5,095 | 4,962 | 10,436 | 5,292 | 5,144 | 10,395 | 5,248 | 5,147 |
| 青 森 市   | 50    | 50  | -   | 635   | 16,584 | 8,455  | 8,129  | 2,677  | 1,387 | 1,290 | 2,772  | 1,417 | 1,355 | 2,753  | 1,382 | 1,371 | 2,793  | 1,433 | 1,360 | 2,849  | 1,455 | 1,394 | 2,740  | 1,381 | 1,359 |
| 弘 前 市   | 38    | 38  | -   | 422   | 9,769  | 5,070  | 4,699  | 1,448  | 797   | 651   | 1,601  | 823   | 778   | 1,609  | 810   | 799   | 1,636  | 869   | 767   | 1,692  | 849   | 843   | 1,783  | 922   | 861   |
|         | (1)   | (1) | (-) | (21)  | (638)  | (326)  | (312)  | (97)   | (48)  | (49)  | (102)  | (55)  | (47)  | (108)  | (53)  | (55)  | (117)  | (60)  | (57)  | (93)   | (47)  | (46)  | (121)  | (63)  | (58)  |
| 八 戸 市   | 49    | 49  | -   | 558   | 14,039 | 7,183  | 6,856  | 2,219  | 1,152 | 1,067 | 2,269  | 1,195 | 1,074 | 2,353  | 1,215 | 1,138 | 2,324  | 1,158 | 1,166 | 2,442  | 1,251 | 1,191 | 2,432  | 1,212 | 1,220 |
|         | (2)   | (2) | (-) | (3)   | (25)   | (12)   | (13)   | (4)    | (3)   | (1)   | (1)    | (-)   | (1)   | (5)    | (2)   | (3)   | (5)    | (2)   | (3)   | (3)    | (3)   | (-)   | (7)    | (2)   | (5)   |
| 黒 石 市   | 10    | 10  | -   | 98    | 2,206  | 1,130  | 1,076  | 330    | 175   | 155   | 364    | 175   | 189   | 355    | 182   | 173   | 332    | 170   | 162   | 390    | 211   | 179   | 435    | 217   | 218   |
| 五所川原市   | 18    | 18  | -   | 163   | 3,439  | 1,741  | 1,698  | 509    | 252   | 257   | 589    | 295   | 294   | 558    | 307   | 251   | 598    | 289   | 309   | 580    | 292   | 288   | 605    | 306   | 299   |
| 十和田市    | 21    | 21  | -   | 176   | 3,827  | 1,945  | 1,882  | 585    | 302   | 283   | 634    | 333   | 301   | 623    | 316   | 307   | 688    | 353   | 335   | 673    | 321   | 352   | 624    | 320   | 304   |
| 三 沢 市   | 8     | 8   | -   | 107   | 2,786  | 1,410  | 1,376  | 430    | 214   | 216   | 460    | 232   | 228   | 445    | 229   | 216   | 459    | 226   | 233   | 495    | 254   | 241   | 497    | 255   | 242   |
| む つ 市   | 15    | 15  | -   | 167   | 3,653  | 1,821  | 1,832  | 607    | 305   | 302   | 593    | 283   | 310   | 570    | 295   | 275   | 612    | 305   | 307   | 636    | 314   | 322   | 635    | 319   | 316   |
| つ が る 市 | 11    | 11  | -   | 100   | 1,918  | 956    | 962    | 313    | 177   | 136   | 320    | 148   | 172   | 307    | 157   | 150   | 302    | 145   | 157   | 359    | 180   | 179   | 317    | 149   | 168   |
| 平 川 市   | 12    | 12  | -   | 89    | 1,810  | 896    | 914    | 269    | 138   | 131   | 278    | 145   | 133   | 303    | 134   | 169   | 313    | 147   | 166   | 320    | 165   | 155   | 327    | 167   | 160   |
| 郡 計     | 122   | 122 | -   | 946   | 16,863 | 8,542  | 8,321  | 2,648  | 1,324 | 1,324 | 2,652  | 1,356 | 1,296 | 2,737  | 1,348 | 1,389 | 2,800  | 1,442 | 1,358 | 2,946  | 1,493 | 1,453 | 3,080  | 1,579 | 1,501 |
| 東 津 軽 郡 | 12    | 12  | -   | 77    | 1,113  | 593    | 520    | 171    | 97    | 74    | 179    | 97    | 82    | 186    | 101   | 85    | 185    | 107   | 78    | 176    | 78    | 98    | 216    | 113   | 103   |
| 平 内 町   | 7     | 7   | -   | 39    | 563    | 307    | 256    | 86     | 48    | 38    | 97     | 52    | 45    | 91     | 48    | 43    | 100    | 58    | 42    | 87     | 43    | 44    | 102    | 58    | 44    |
| 今 別 町   | 1     | 1   | -   | 8     | 110    | 60     | 50     | 23     | 15    | 8     | 11     | 6     | 5     | 19     | 11    | 8     | 16     | 8     | 8     | 18     | 8     | 10    | 23     | 12    | 11    |
| 蓬 田 村   | 1     | 1   | -   | 8     | 150    | 82     | 68     | 25     | 15    | 10    | 20     | 9     | 11    | 21     | 13    | 8     | 28     | 18    | 10    | 25     | 9     | 16    | 31     | 18    | 13    |
| 外ヶ浜町    | 3     | 3   | -   | 22    | 290    | 144    | 146    | 37     | 19    | 18    | 51     | 30    | 21    | 55     | 29    | 26    | 41     | 23    | 18    | 46     | 18    | 28    | 60     | 25    | 35    |
| 西 津 軽 郡 | 10    | 10  | -   | 63    | 956    | 474    | 482    | 152    | 76    | 76    | 131    | 65    | 66    | 161    | 80    | 81    | 168    | 86    | 82    | 171    | 84    | 87    | 173    | 83    | 90    |
| 鯉ヶ沢町    | 7     | 7   | -   | 39    | 528    | 250    | 278    | 79     | 40    | 39    | 72     | 32    | 40    | 87     | 45    | 42    | 101    | 47    | 54    | 85     | 33    | 52    | 104    | 53    | 51    |
| 深 浦 町   | 3     | 3   | -   | 24    | 428    | 224    | 204    | 73     | 36    | 37    | 59     | 33    | 26    | 74     | 35    | 39    | 67     | 39    | 28    | 86     | 51    | 35    | 69     | 30    | 39    |
| 中 津 軽 郡 | 1     | 1   | -   | 6     | 52     | 24     | 28     | 6      | 3     | 3     | 9      | 1     | 8     | 7      | 3     | 4     | 11     | 6     | 5     | 8      | 5     | 3     | 11     | 6     | 5     |
| 西 目 屋 村 | 1     | 1   | -   | 6     | 52     | 24     | 28     | 6      | 3     | 3     | 9      | 1     | 8     | 7      | 3     | 4     | 11     | 6     | 5     | 8      | 5     | 3     | 11     | 6     | 5     |
| 南 津 軽 郡 | 10    | 10  | -   | 88    | 1,705  | 844    | 861    | 274    | 121   | 153   | 287    | 155   | 132   | 261    | 122   | 139   | 268    | 120   | 148   | 309    | 163   | 146   | 306    | 163   | 143   |
| 藤 崎 町   | 3     | 3   | -   | 38    | 835    | 409    | 426    | 135    | 55    | 80    | 137    | 79    | 58    | 129    | 58    | 71    | 138    | 58    | 80    | 154    | 82    | 72    | 142    | 77    | 65    |
| 大 鰐 町   | 4     | 4   | -   | 29    | 486    | 229    | 257    | 73     | 36    | 37    | 81     | 41    | 40    | 83     | 38    | 45    | 66     | 27    | 39    | 88     | 44    | 44    | 95     | 43    | 52    |
| 田 舎 館 村 | 3     | 3   | -   | 21    | 384    | 206    | 178    | 66     | 30    | 36    | 69     | 35    | 34    | 49     | 26    | 23    | 64     | 35    | 29    | 67     | 37    | 30    | 69     | 43    | 26    |
| 北 津 軽 郡 | 14    | 14  | -   | 125   | 2,261  | 1,106  | 1,155  | 349    | 165   | 184   | 361    | 182   | 179   | 352    | 165   | 187   | 390    | 202   | 188   | 368    | 178   | 190   | 441    | 214   | 227   |
| 板 柳 町   | 4     | 4   | -   | 38    | 840    | 389    | 451    | 154    | 68    | 86    | 111    | 51    | 60    | 130    | 56    | 74    | 148    | 81    | 67    | 121    | 49    | 72    | 176    | 84    | 92    |
| 鶴 田 町   | 6     | 6   | -   | 53    | 838    | 411    | 427    | 121    | 61    | 60    | 145    | 70    | 75    | 130    | 66    | 64    | 146    | 67    | 79    | 162    | 80    | 82    | 134    | 67    | 67    |
| 中 泊 町   | 4     | 4   | -   | 34    | 583    | 306    | 277    | 74     | 36    | 38    | 105    | 61    | 44    | 92     | 43    | 49    | 96     | 54    | 42    | 85     | 49    | 36    | 131    | 63    | 68    |
| 上 北 郡   | 32    | 32  | -   | 291   | 5,932  | 3,021  | 2,911  | 962    | 493   | 469   | 943    | 487   | 456   | 999    | 512   | 487   | 960    | 491   | 469   | 1,026  | 503   | 523   | 1,042  | 535   | 507   |
| 野 辺 地 町 | 3     | 3   | -   | 36    | 735    | 356    | 379    | 124    | 59    | 65    | 119    | 61    | 58    | 116    | 65    | 51    | 121    | 64    | 57    | 124    | 53    | 71    | 131    | 54    | 77    |
| 七 戸 町   | 4     | 4   | -   | 42    | 881    | 445    | 436    | 137    | 67    | 70    | 130    | 64    | 66    | 151    | 79    | 72    | 142    | 70    | 72    | 167    | 85    | 82    | 154    | 80    | 74    |
| 六 戸 町   | 3     | 3   | -   | 28    | 597    | 319    | 278    | 107    | 59    | 48    | 87     | 45    | 42    | 92     | 49    | 43    | 100    | 52    | 48    | 112    | 49    | 63    | 99     | 65    | 34    |
| 横 浜 町   | 4     | 4   | -   | 24    | 295    | 152    | 143    | 46     | 24    | 22    | 52     | 28    | 24    | 54     | 29    | 25    | 45     | 19    | 26    | 38     | 22    | 16    | 60     | 30    | 30    |
| 東 北 町   | 7     | 7   | -   | 59    | 1,079  | 555    | 524    | 154    | 83    | 71    | 184    | 104   | 80    | 192    | 90    | 102   | 166    | 81    | 85    | 186    | 91    | 95    | 197    | 106   | 91    |
| 六ヶ所村    | 6     | 6   | -   | 37    | 616    | 314    | 302    | 115    | 60    | 55    | 103    | 43    | 60    | 104    | 47    | 57    | 84     | 51    | 33    | 101    | 57    | 44    | 109    | 56    | 53    |
| おいらせ町   | 5     | 5   | -   | 65    | 1,729  | 880    | 849    | 279    | 141   | 138   | 268    | 142   | 126   | 290    | 153   | 137   | 302    | 154   | 148   | 298    | 146   | 152   | 292    | 144   | 148   |
| 下 北 郡   | 9     | 9   | -   | 66    | 965    | 505    | 460    | 145    | 72    | 73    | 145    | 78    | 67    | 159    | 67    | 92    | 177    | 103   | 74    | 176    | 92    | 84    | 163    | 93    | 70    |
| 大 間 町   | 2     | 2   | -   | 21    | 381    | 210    | 171    | 52     | 28    | 24    | 54     | 29    | 25    | 64     | 25    | 39    | 68     | 44    | 24    | 76     | 44    | 32    | 67     | 40    | 27    |
| 東 通 村   | 1     | 1   | -   | 20    | 368    | 181    | 187    | 60     | 31    | 29    | 56     | 29    | 27    | 68     | 33    | 35    | 62     | 30    | 32    | 59     | 29    | 30    | 63     | 29    | 34    |
| 風 間 浦 村 | 3     | 3   | -   | 13    | 99     | 51     | 48     | 17     | 7     | 10    | 13     | 7     | 6     | 10     | 4     | 6     | 26     | 15    | 11    | 18     | 8     | 10    | 15     | 10    | 5     |
| 佐 井 村   | 3     | 3   | -   | 12    | 117    | 63     | 54     | 16     | 6     | 10    | 22     | 13    | 9     | 17     | 5     | 12    | 21     | 14    | 7     | 23     | 11    | 12    | 18     | 14    | 4     |
| 三 戸 郡   | 34    | 34  | -   | 230   | 3,879  | 1,975  | 1,904  | 589    | 297   | 292   | 597    | 291   | 306   | 612    | 298   | 314   | 641    | 327   | 314   | 712    | 390   | 322   | 728    | 372   | 356   |
| 三 戸 町   | 3     | 3   | -   | 27    | 550    | 292    | 258    | 81     | 45    | 36    | 92     | 45    | 47    | 84     | 42    | 42    | 91     | 53    | 38    | 98     | 52    | 46    | 104    | 55    | 49    |
| 五 戸 町   | 9     | 9   | -   | 60    | 924    | 462    | 462    | 137    | 84    | 53    | 132    | 60    | 72    | 153    | 68    | 85    | 146    | 69    | 77    | 177    | 91    | 86    | 179    | 90    | 89    |
| 田 子 町   | 3     | 3   | -   | 20    | 313    | 151    | 162    | 50     | 20    | 30    | 42     | 18    | 24    | 55     | 35    | 20    | 42     | 15    | 27    | 68     | 36    | 32    | 56     | 27    | 29    |
| 南 部 町   | 8     | 8   | -   | 55    | 1,099  | 575    | 524    | 158    | 78    | 80    | 189    | 99    | 90    | 157    | 76    | 81    | 188    | 101   | 87    | 193    | 108   | 85    | 214    | 113   | 101   |
| 階 上 町   | 8     | 8   | -   | 52    | 862    | 427    | 435    | 148    | 64    | 84    | 121    | 58    | 63    | 138    | 67    | 71    | 149    | 73    | 76    | 153    | 89    | 64    | 153    | 76    | 77    |
| 新 郷 村   |       |     |     |       |        |        |        |        |       |       |        |       |       |        |       |       |        |       |       |        |       |       |        |       |       |

資料 県統計分析課「学校基本調査報告書」

注: ( ) 内は弘前市から国立分を、八戸市から私立分及び組合立分を抜き出した数値

## 3 市 町 村 別 中 学 校 一 覧

(各年5月1日)

学校数, 学級数, 生徒数

(単位: 校, 級, 人)

| 区 分     | 学校数 |     |     | 学級数   | 生      |        |        | 徒      |       |       | 数      |       |       |        |       |       |
|---------|-----|-----|-----|-------|--------|--------|--------|--------|-------|-------|--------|-------|-------|--------|-------|-------|
|         | 計   | 本校  | 分校  |       | 總 数    |        |        | 1 学 年  |       |       | 2 学 年  |       |       | 3 学 年  |       |       |
|         |     |     |     |       | 計      | 男      | 女      | 計      | 男     | 女     | 計      | 男     | 女     | 計      | 男     | 女     |
| 20 年 度  | 175 | 175 | -   | 1,571 | 43,348 | 22,010 | 21,338 | 14,005 | 7,038 | 6,967 | 14,760 | 7,566 | 7,194 | 14,583 | 7,406 | 7,177 |
| 21 年 度  | 173 | 173 | 0   | 1,563 | 42,567 | 21,759 | 20,808 | 13,867 | 7,185 | 6,682 | 13,983 | 7,026 | 6,957 | 14,717 | 7,548 | 7,169 |
| 市 計     | 113 | 113 | 0   | 1,166 | 33,251 | 16,900 | 16,351 | 10,892 | 5,602 | 5,290 | 10,810 | 5,445 | 5,365 | 11,549 | 5,853 | 5,696 |
| 青 森 市   | 23  | 23  | 0   | 296   | 8,998  | 4,505  | 4,493  | 2,961  | 1,480 | 1,481 | 2,896  | 1,443 | 1,453 | 3,141  | 1,582 | 1,559 |
|         | (2) | (2) | (-) | (8)   | (195)  | (122)  | (73)   | (71)   | (44)  | (27)  | (69)   | (36)  | (33)  | (55)   | (42)  | (13)  |
| 弘 前 市   | 18  | 18  | 0   | 196   | 5,702  | 2,844  | 2,858  | 1,841  | 952   | 889   | 1,794  | 879   | 915   | 2,067  | 1,013 | 1,054 |
|         | (2) | (2) | (-) | (19)  | (695)  | (334)  | (361)  | (233)  | (115) | (118) | (234)  | (111) | (123) | (228)  | (108) | (120) |
| 八 戸 市   | 26  | 26  | 0   | 275   | 7,846  | 4,029  | 3,817  | 2,519  | 1,315 | 1,204 | 2,609  | 1,335 | 1,274 | 2,718  | 1,379 | 1,339 |
|         | (1) | (1) | (-) | (3)   | (16)   | (7)    | (9)    | (6)    | (5)   | (1)   | (4)    | (2)   | (2)   | (6)    | (-)   | (6)   |
| 黒 石 市   | 4   | 4   | 0   | 41    | 1,163  | 621    | 542    | 399    | 226   | 173   | 363    | 194   | 169   | 401    | 201   | 200   |
| 五所川原市   | 7   | 7   | 0   | 64    | 1,866  | 962    | 904    | 618    | 313   | 305   | 588    | 297   | 291   | 660    | 352   | 308   |
| 十 和 田 市 | 10  | 10  | 0   | 82    | 2,239  | 1,163  | 1,076  | 725    | 350   | 375   | 780    | 411   | 369   | 734    | 402   | 332   |
|         | (1) | (1) | (-) | (6)   | (239)  | (96)   | (96)   | (80)   | (27)  | (53)  | (79)   | (32)  | (47)  | (80)   | (37)  | (43)  |
| 三 沢 市   | 5   | 5   | 0   | 54    | 1,463  | 751    | 712    | 494    | 261   | 233   | 476    | 241   | 235   | 493    | 249   | 244   |
| む つ 市   | 9   | 9   | 0   | 75    | 1,934  | 973    | 961    | 668    | 343   | 325   | 627    | 307   | 320   | 639    | 323   | 316   |
| つ が る 市 | 5   | 5   | 0   | 43    | 1,080  | 568    | 512    | 349    | 191   | 158   | 340    | 189   | 151   | 391    | 188   | 203   |
| 平 川 市   | 6   | 6   | 0   | 40    | 960    | 484    | 476    | 318    | 171   | 147   | 337    | 149   | 188   | 305    | 164   | 141   |
| 郡 計     | 60  | 60  | 0   | 397   | 9,316  | 4,859  | 4,457  | 2,975  | 1,583 | 1,392 | 3,173  | 1,581 | 1,592 | 3,168  | 1,695 | 1,473 |
| 東 津 軽 郡 | 8   | 8   | 0   | 33    | 612    | 293    | 319    | 186    | 99    | 87    | 203    | 84    | 119   | 223    | 110   | 113   |
| 平 内 町   | 3   | 3   | 0   | 15    | 310    | 150    | 160    | 93     | 45    | 48    | 98     | 43    | 55    | 119    | 62    | 57    |
| 今 別 町   | 1   | 1   | 0   | 4     | 52     | 21     | 31     | 21     | 9     | 12    | 17     | 6     | 11    | 14     | 6     | 8     |
| 蓬 田 村   | 1   | 1   | 0   | 4     | 85     | 42     | 43     | 25     | 13    | 12    | 28     | 17    | 11    | 32     | 12    | 20    |
| 外ヶ浜町    | 3   | 3   | 0   | 10    | 165    | 80     | 85     | 47     | 32    | 15    | 60     | 18    | 42    | 58     | 30    | 28    |
| 西 津 軽 郡 | 5   | 5   | 0   | 24    | 596    | 323    | 273    | 184    | 100   | 84    | 221    | 118   | 103   | 191    | 105   | 86    |
| 鰺ヶ沢町    | 2   | 2   | 0   | 11    | 328    | 178    | 150    | 89     | 47    | 42    | 138    | 74    | 64    | 101    | 57    | 44    |
| 深 浦 町   | 3   | 3   | 0   | 13    | 268    | 145    | 123    | 95     | 53    | 42    | 83     | 44    | 39    | 90     | 48    | 42    |
| 中 津 軽 郡 | 1   | 1   | 0   | 5     | 40     | 16     | 24     | 14     | 6     | 8     | 11     | 6     | 5     | 15     | 4     | 11    |
| 西 目 屋 村 | 1   | 1   | 0   | 5     | 40     | 16     | 24     | 14     | 6     | 8     | 11     | 6     | 5     | 15     | 4     | 11    |
| 南 津 軽 郡 | 4   | 4   | 0   | 40    | 1,024  | 540    | 484    | 337    | 176   | 161   | 326    | 166   | 160   | 361    | 198   | 163   |
| 藤 崎 町   | 2   | 2   | 0   | 18    | 483    | 243    | 240    | 159    | 76    | 83    | 166    | 86    | 80    | 158    | 81    | 77    |
| 大 鰐 町   | 1   | 1   | 0   | 12    | 312    | 167    | 145    | 104    | 54    | 50    | 87     | 47    | 40    | 121    | 66    | 55    |
| 田 舎 館 村 | 1   | 1   | 0   | 10    | 229    | 130    | 99     | 74     | 46    | 28    | 73     | 33    | 40    | 82     | 51    | 31    |
| 北 津 軽 郡 | 4   | 4   | 0   | 43    | 1,275  | 678    | 597    | 400    | 233   | 167   | 451    | 225   | 226   | 424    | 220   | 204   |
| 板 柳 町   | 1   | 1   | 0   | 13    | 459    | 240    | 219    | 146    | 85    | 61    | 157    | 75    | 82    | 156    | 80    | 76    |
| 鶴 田 町   | 1   | 1   | 0   | 16    | 458    | 241    | 217    | 140    | 78    | 62    | 166    | 83    | 83    | 152    | 80    | 72    |
| 中 泊 町   | 2   | 2   | 0   | 14    | 358    | 197    | 161    | 114    | 70    | 44    | 128    | 67    | 61    | 116    | 60    | 56    |
| 上 北 郡   | 17  | 17  | 0   | 125   | 2,890  | 1,501  | 1,389  | 926    | 472   | 454   | 989    | 501   | 488   | 975    | 528   | 447   |
| 野 辺 地 町 | 1   | 1   | 0   | 13    | 379    | 209    | 170    | 119    | 59    | 60    | 140    | 83    | 57    | 120    | 67    | 53    |
| 七 戸 町   | 3   | 3   | 0   | 24    | 513    | 260    | 253    | 174    | 94    | 80    | 167    | 76    | 91    | 172    | 90    | 82    |
| 六 戸 町   | 2   | 2   | 0   | 14    | 266    | 134    | 132    | 88     | 49    | 39    | 78     | 37    | 41    | 100    | 48    | 52    |
| 横 浜 町   | 1   | 1   | 0   | 6     | 121    | 57     | 64     | 30     | 17    | 13    | 46     | 20    | 26    | 45     | 20    | 25    |
| 東 北 町   | 3   | 3   | 0   | 22    | 531    | 278    | 253    | 171    | 88    | 83    | 181    | 94    | 87    | 179    | 96    | 83    |
| 六ヶ所村    | 4   | 4   | 0   | 18    | 299    | 159    | 140    | 87     | 41    | 46    | 109    | 57    | 52    | 103    | 61    | 42    |
| おいらせ町   | 3   | 3   | 0   | 28    | 781    | 404    | 377    | 257    | 124   | 133   | 268    | 134   | 134   | 256    | 146   | 110   |
| 下 北 郡   | 7   | 7   | 0   | 31    | 557    | 293    | 264    | 171    | 89    | 82    | 212    | 97    | 115   | 174    | 107   | 67    |
| 大 間 町   | 2   | 2   | 0   | 10    | 208    | 118    | 90     | 53     | 31    | 22    | 87     | 41    | 46    | 68     | 46    | 22    |
| 東 通 村   | 1   | 1   | 0   | 10    | 197    | 90     | 107    | 64     | 26    | 38    | 78     | 36    | 42    | 55     | 28    | 27    |
| 風 間 浦 村 | 1   | 1   | 0   | 4     | 76     | 44     | 32     | 22     | 14    | 8     | 30     | 14    | 16    | 24     | 16    | 8     |
| 佐 井 村   | 3   | 3   | 0   | 7     | 76     | 41     | 35     | 32     | 18    | 14    | 17     | 6     | 11    | 27     | 17    | 10    |
| 三 戸 郡   | 14  | 14  | 0   | 96    | 2,322  | 1,215  | 1,107  | 757    | 408   | 349   | 760    | 384   | 376   | 805    | 423   | 382   |
| 三 戸 町   | 2   | 2   | 0   | 14    | 335    | 185    | 150    | 112    | 65    | 47    | 119    | 60    | 59    | 104    | 60    | 44    |
| 五 戸 町   | 3   | 3   | 0   | 21    | 547    | 288    | 259    | 181    | 96    | 85    | 198    | 102   | 96    | 168    | 90    | 78    |
| 田 子 町   | 1   | 1   | 0   | 7     | 190    | 98     | 92     | 64     | 38    | 26    | 62     | 33    | 29    | 64     | 27    | 37    |
| 南 部 町   | 4   | 4   | 0   | 28    | 646    | 339    | 307    | 211    | 115   | 96    | 193    | 98    | 95    | 242    | 126   | 116   |
| 階 上 町   | 2   | 2   | 0   | 20    | 537    | 275    | 262    | 166    | 87    | 79    | 170    | 81    | 89    | 201    | 107   | 94    |
| 新 郷 村   | 2   | 2   | 0   | 6     | 67     | 30     | 37     | 23     | 7     | 16    | 18     | 10    | 8     | 26     | 13    | 13    |

資料 県統計分析課「学校基本調査報告書」

注: ( ) 内は青森市から私立分を、弘前市から国立分及び私立分を、八戸市から組合立分を、十和田市から県立分を抜き出した数値

## 4 高等学校数及び生徒数の推移

(各年5月1日)

(単位:校,人)

| 区 分    | 学 校 数 |     |     |     |         |     |     |     | 生 徒 数              |        |        |           |        |        |        |           |      |      |      |      |     |   | 専 攻 科<br>別 科 |  |
|--------|-------|-----|-----|-----|---------|-----|-----|-----|--------------------|--------|--------|-----------|--------|--------|--------|-----------|------|------|------|------|-----|---|--------------|--|
|        | 總 数   |     |     |     | 總数のうち分校 |     |     |     | 總 数<br>(A)+(B)+(C) | 男      | 女      | 本 科 全 日 制 |        |        |        | 本 科 定 時 制 |      |      |      |      |     |   |              |  |
|        | 計     | 全日制 | 定時制 | 併 置 | 計       | 全日制 | 定時制 | 併 置 |                    |        |        | 計(A)      | 1 学年   | 2 学年   | 3 学年   | 計(B)      | 1 学年 | 2 学年 | 3 学年 | 4 学年 | (C) |   |              |  |
| 平成17年度 | 91    | 78  | 4   | 9   | 5       | 3   | 2   | -   | 46,067             | 23,360 | 22,707 | 44,504    | 14,613 | 14,872 | 15,019 | 1,229     | 403  | 359  | 335  | 132  | 334 | - |              |  |
| 18     | 90    | 77  | 4   | 9   | 4       | 2   | 2   | -   | 44,221             | 22,462 | 21,759 | 42,695    | 14,020 | 14,158 | 14,517 | 1,153     | 381  | 341  | 326  | 105  | 373 | - |              |  |
| 19     | 89    | 76  | 4   | 9   | 8       | 6   | 2   | -   | 43,230             | 21,885 | 21,345 | 41,703    | 14,324 | 13,568 | 13,811 | 1,173     | 392  | 342  | 326  | 113  | 354 | - |              |  |
| 20     | 88    | 76  | 3   | 9   | 10      | 9   | 1   | -   | 42,344             | 21,512 | 20,832 | 40,889    | 13,768 | 13,854 | 13,267 | 1,143     | 399  | 323  | 327  | 94   | 312 | - |              |  |
| 21     | 88    | 76  | 3   | 9   | 10      | 9   | 1   | -   | 42,078             | 21,310 | 20,768 | 40,588    | 13,650 | 13,366 | 13,572 | 1,238     | 458  | 347  | 295  | 138  | 252 | - |              |  |

資料 県統計分析課「学校基本調査報告書」

## 5 特別支援学校数・学級数・教員数(本務)及び生徒数の推移

(各年5月1日)

(単位:校,級,人)

| 年 次    | 特別支援学校      |             |             |                  | 盲 学 校       |             |             |                  | 聾 学 校       |             |             |                  | 養 護 学 校     |             |             |                  |
|--------|-------------|-------------|-------------|------------------|-------------|-------------|-------------|------------------|-------------|-------------|-------------|------------------|-------------|-------------|-------------|------------------|
|        | 学<br>校<br>数 | 学<br>級<br>数 | 教<br>員<br>数 | 在<br>学<br>者<br>数 | 学<br>校<br>数 | 学<br>級<br>数 | 教<br>員<br>数 | 在<br>学<br>者<br>数 | 学<br>校<br>数 | 学<br>級<br>数 | 教<br>員<br>数 | 在<br>学<br>者<br>数 | 学<br>校<br>数 | 学<br>級<br>数 | 教<br>員<br>数 | 在<br>学<br>者<br>数 |
| 平成17年度 | (20)        | (417)       | (959)       | (1,578)          | 2           | 23          | 63          | 45               | 3           | 33          | 87          | 74               | 15          | 361         | 809         | 1,459            |
| 18     | (20)        | (427)       | (979)       | (1,592)          | 2           | 20          | 58          | 46               | 3           | 31          | 85          | 67               | 15          | 376         | 836         | 1,479            |
| 19     | 20          | 428         | 994         | 1,636            | -           | -           | -           | -                | -           | -           | -           | -                | -           | -           | -           | -                |
| 20     | 20          | 428         | 1,022       | 1,651            | -           | -           | -           | -                | -           | -           | -           | -                | -           | -           | -           | -                |
| 21     | 20          | 430         | 1,034       | 1,675            | -           | -           | -           | -                | -           | -           | -           | -                | -           | -           | -           | -                |

資料 県統計分析課「学校基本調査報告書」

注:学校教育法の一部改正に伴い、平成19年4月1日から盲・聾・養護学校が「特別支援学校」に一本化された。( )数値は、盲・聾・養護学校の合計値。

## 6 幼稚園数及び在園者数

(各年5月1日) 幼 稚 園 数

(単位:園)

| 区 分    | 計   | 国 立 | 公 立 |     |     |     | 私 立 |      |      |
|--------|-----|-----|-----|-----|-----|-----|-----|------|------|
|        |     |     | 合 計 | 市 立 | 町 立 | 村 立 | 合 計 | 学校法人 | 宗教法人 |
| 20 年 度 | 134 | 1   | 18  | 5   | 6   | 7   | 115 | 113  | 2    |
| 21 年 度 | 133 | 1   | 17  | 5   | 5   | 7   | 115 | 113  | 2    |
| 増 減    | 1   | -   | 1   | -   | 1   | -   | -   | -    | -    |

(各年5月1日) 在 園 者 数

(単位:人)

| 区 分    | 合 計<br>(A)+(B)<br>+(C) | 国 立  |    |    | 公 立  |     |     | 私 立   |       |       |       |       |      |    |   |
|--------|------------------------|------|----|----|------|-----|-----|-------|-------|-------|-------|-------|------|----|---|
|        |                        | 計(A) |    |    | 計(B) |     |     | 計(C)  |       |       | 学校法人  |       | 宗教法人 |    |   |
|        |                        | 男    | 女  | 計  | 男    | 女   | 計   | 男     | 女     | 計     | 男     | 女     | 男    | 女  | 計 |
| 20 年 度 | 10,317                 | 106  | 55 | 51 | 410  | 199 | 211 | 9,801 | 4,995 | 4,806 | 4,982 | 4,788 | 13   | 18 |   |
| 21 年 度 | 9,721                  | 97   | 53 | 44 | 352  | 168 | 184 | 9,272 | 4,629 | 4,643 | 4,613 | 4,634 | 16   | 9  |   |
| 3 歳    | 2,604                  | 24   | 11 | 13 | 83   | 41  | 42  | 2,497 | 1,224 | 1,273 | 1,223 | 1,272 | 1    | 1  |   |
| 4 歳    | 3,403                  | 33   | 19 | 14 | 116  | 52  | 64  | 3,254 | 1,664 | 1,590 | 1,655 | 1,587 | 9    | 3  |   |
| 5 歳    | 3,714                  | 40   | 23 | 17 | 153  | 75  | 78  | 3,521 | 1,741 | 1,780 | 1,735 | 1,775 | 6    | 5  |   |
| 増 減    | 596                    | 9    | 2  | 7  | 58   | 31  | 27  | 529   | 366   | 163   | 369   | 154   | 3    | 9  |   |

資料 県統計分析課「学校基本調査報告書」

## 7 専修学校数及び生徒数の推移

(各年5月1日)

(a)設置者別学校数

(単位：校)

| （単位：校） |     |     |     |         |       |         |             |     |  |
|--------|-----|-----|-----|---------|-------|---------|-------------|-----|--|
| 年次     | 合 計 | 国 立 | 公 立 | 私 立     |       |         | そ の 他 の 個 人 |     |  |
|        |     |     |     | 学 校 法 人 | 準学校法人 | 財 団 法 人 | そ の 他 の 法 人 | 個 人 |  |
| 平成17年度 | 36  | -   | -   | 11      | 11    | 3       | 1           | 10  |  |
| 18     | 36  | -   | -   | 11      | 11    | 3       | 1           | 10  |  |
| 19     | 37  | -   | 1   | 11      | 11    | 3       | 1           | 10  |  |
| 20     | 37  | -   | 1   | 12      | 11    | 2       | 1           | 10  |  |
| 21     | 38  | -   | 2   | 9       | 14    | 2       | 1           | 10  |  |

(b)学科別生徒数

(単位：人)

| 年次     | 合 計   | 工 業 関 係 | 農 業 関 係 | 医 療 関 係 | 衛 生 関 係 | 教育・社会<br>福祉関係 | 商 業 実 務<br>関 係 | 服飾・家政<br>関 係 | 文化・教養<br>関 係 |
|--------|-------|---------|---------|---------|---------|---------------|----------------|--------------|--------------|
| 平成17年度 | 2,715 | 291     | -       | 833     | 681     | 508           | 162            | 203          | 37           |
| 18     | 2,571 | 280     | -       | 874     | 604     | 439           | 184            | 162          | 28           |
| 19     | 2,370 | 248     | 83      | 837     | 532     | 329           | 173            | 142          | 26           |
| 20     | 2,444 | 193     | 67      | 1017    | 515     | 288           | 203            | 136          | 25           |
| 21     | 2,282 | 151     | 70      | 939     | 480     | 268           | 226            | 124          | 24           |

資料 県統計分析課「学校基本調査報告書」

## 8 各種学校数及び生徒数の推移

(各年5月1日)

(a)設置者別学校数

(単位：校)

| 年次     | 合 計 | 私 立     |           |         |         | そ の 他 の 法 人 | 個 人 |
|--------|-----|---------|-----------|---------|---------|-------------|-----|
|        |     | 学 校 法 人 | 準 学 校 法 人 | 財 団 法 人 | 社 団 法 人 |             |     |
| 平成17年度 | 19  | -       | -         | 3       | 3       | 2           | 11  |
| 18     | 18  | -       | -         | 3       | 3       | 1           | 11  |
| 19     | 16  | -       | -         | 3       | 3       | 1           | 9   |
| 20     | 16  | -       | -         | 3       | 3       | -           | 10  |
| 21     | 16  | -       | -         | 3       | 3       | -           | 10  |

(b)学科別生徒数

(単位：人)

| 年次     | 合 計 | 工 業 関 係 | 農 業 関 係 | 医 療 関 係 | 衛 生 関 係 | 教育・社会<br>福祉関係 | 商 業 実 務<br>関 係 | 家政関係 | 文化・教養<br>関 係 | その他 |
|--------|-----|---------|---------|---------|---------|---------------|----------------|------|--------------|-----|
| 平成17年度 | 946 | -       | -       | 615     | -       | -             | 44             | 5    | -            | 282 |
| 18     | 960 | -       | -       | 619     | -       | -             | 44             | 6    | -            | 291 |
| 19     | 830 | -       | -       | 607     | -       | -             | 36             | 5    | -            | 182 |
| 20     | 834 | -       | -       | 610     | -       | -             | 38             | 5    | -            | 181 |
| 21     | 812 | -       | -       | 609     | -       | -             | 34             | 5    | -            | 164 |

資料 県統計分析課「学校基本調査報告書」

## 9 卒 業 後 の 状 況

(1) 中 学 校  
進路別卒業生数

(単位：人)

| 区 分                                       |                     |        | 20年 3 月 | 2 1 年 3 月 |       |       |
|---|---------------------|--------|---------|-----------|-------|-------|
|   |                     |        |         | 計         | 男     | 女     |
| 卒 業 者 総 数                                 |                     |        | 14,707  | 14,576    | 7,400 | 7,176 |
| A . 高等学校等進学者                              | 高等学校本科              | 全 日 制  | 13,626  | 13,552    | 6,806 | 6,746 |
|   |                     | 定 時 制  | 355     | 380       | 193   | 187   |
|   |                     | 通 信 制  | 125     | 151       | 61    | 90    |
|   | 高 等 学 校 別 科         |        | -       | -         | -     | -     |
|   | 高 等 専 門 学 校         |        | 165     | 165       | 130   | 35    |
|   | 特 別 支 援 学 校 高 等 部   |        | 92      | 94        | 65    | 29    |
|   | 計                   |        | 14,363  | 14,342    | 7,255 | 7,087 |
| B . 専 修 学 校 ( 高 等 課 程 ) 進 学 者             |                     |        | 1       | 6         | 5     | 1     |
| C . 専 修 学 校<br>(一般課程)等入学者                 | 専 修 学 校 ( 一 般 課 程 ) |        | 3       | -         | -     | -     |
|   | 各 種 学 校             |        | 11      | 5         | 2     | 3     |
|   | 計                   |        | 14      | 5         | 2     | 3     |
| D . 公 共 職 業 能 力 開 発 施 設 等 入 学 者           |                     |        | 11      | 4         | 3     | 1     |
| 就 職 者 ( 上 記 A , B , C , D を 除 く )         |                     |        | 51      | 37        | 31    | 6     |
| 上 記 以 外 の 者                               |                     |        | 265     | 182       | 104   | 78    |
| 死 亡 ・ 不 詳                                 |                     |        | 2       | -         | -     | -     |
| A の うち 他 県 へ の 進 学 者 ( 再 掲 )              |                     |        | 207     | 219       | 112   | 107   |
| A , B , C , D の うち 就 職 し て い る 者<br>(再 掲) |                     | A の うち | 19      | 10        | 8     | 2     |
|   |                     | B の うち | -       | -         | -     | -     |
|   |                     | C の うち | -       | -         | -     | -     |
|   |                     | D の うち | -       | 1         | -     | 1     |
| 高 等 学 校 等 へ の<br><br>入 学 志 願 者            | 総 数                 |        | 14,335  | 14,267    | 7,239 | 7,028 |
|   | 高等学校本科              | 全 日 制  | 13,692  | 13,606    | 6,839 | 6,767 |
|   |                     | 定 時 制  | 381     | 397       | 202   | 195   |
|   | 中等教育学校後期課程本科        |        | -       | 1         | -     | 1     |
|   | 高 等 専 門 学 校         |        | 169     | 167       | 131   | 36    |
| 特 別 支 援 学 校 高 等 部 本 科                     |                     | 93     | 96      | 67        | 29    |       |

(2) 高等学校  
(全日制+定時制)

| 区 分   |                              | 20年3月  | 21 年 3 月 |       |       | 普 通   |       | 農 業  |      | 工 業   |      |
|---|------------------------------|--------|----------|-------|-------|-------|-------|------|------|-------|------|
|   |                              |        | 計        | 男     | 女     | 男     | 女     | 男    | 女    | 男     | 女    |
| 総 数   |                              | 14,013 | 13,426   | 6,871 | 6,555 | 3,527 | 3,917 | 437  | 303  | 1,694 | 255  |
| A . 大学等進学者                                      | 大 学 ( 学 部 )                  | 4,800  | 4,692    | 2,660 | 2,032 | 1,923 | 1,655 | 53   | 15   | 283   | 19   |
|   | 短 期 大 学 ( 本 科 )              | 905    | 867      | 102   | 765   | 59    | 455   | 8    | 30   | 12    | 14   |
|   | 大学・短期大学の別科                   | 1      | -        | -     | -     | -     | -     | -    | -    | -     | -    |
|   | 高 等 学 校 専 攻 科                | 137    | 108      | 40    | 68    | 3     | 2     | 1    | -    | 21    | -    |
|   | 特 別 支 援 学 校 専 攻 科            | -      | -        | -     | -     | -     | -     | -    | -    | -     | -    |
|   | 大 学 ・ 短 期 大 学 の<br>通 信 教 育 部 | 3      | 6        | 1     | 5     | -     | 4     | -    | -    | -     | -    |
| 計   |                              | 5,846  | 5,673    | 2,803 | 2,870 | 1,985 | 2,116 | 62   | 45   | 316   | 33   |
| B . 専 修 学 校 ( 専 門 課 程 ) 進 学 者                   |                              | 2,036  | 1,967    | 757   | 1,210 | 335   | 654   | 71   | 57   | 160   | 46   |
| C . 専修学校<br>(一般課程)<br>等入学者                      | 専 修 学 校 ( 一 般 課 程 )          | 158    | 83       | 51    | 32    | 45    | 28    | -    | -    | 1     | -    |
|   | 各 種 学 校                      | 336    | 328      | 169   | 159   | 153   | 120   | 2    | 7    | 4     | 3    |
|   | 計                            | 494    | 411      | 220   | 191   | 198   | 148   | 2    | 7    | 5     | 3    |
| D . 公 共 職 業 能 力 開 発 施 設 等 入 学 者                 |                              | 292    | 282      | 250   | 32    | 112   | 18    | 21   | 1    | 74    | 2    |
| 就 職 者 ( 上 記 A , B , C , D を 除 く )               |                              | 4,604  | 4,252    | 2,474 | 1,778 | 671   | 714   | 253  | 165  | 1,078 | 148  |
| 一 時 的 な 仕 事 に 就 い た 者                           |                              | 89     | 46       | 13    | 33    | 6     | 15    | 4    | 5    | 1     | -    |
| 上 記 以 外 の 者                                     |                              | 647    | 789      | 351   | 438   | 218   | 249   | 24   | 23   | 59    | 23   |
| 死 亡 ・ 不 詳                                       |                              | 5      | 6        | 3     | 3     | 2     | 3     | -    | -    | 1     | -    |
| 上 記 A , B , C , D の うち<br>就 職 し て い る 者 ( 再 掲 ) | 上 記 A の うち                   | 5      | 7        | -     | 7     | -     | 4     | -    | 1    | -     | -    |
|   | 上 記 B の うち                   | 31     | 49       | 11    | 38    | 7     | 15    | -    | 3    | -     | 1    |
|   | 上 記 C の うち                   | 21     | 11       | 2     | 9     | -     | 3     | 1    | -    | -     | -    |
|   | 上 記 D の うち                   | -      | -        | -     | -     | -     | -     | -    | -    | -     | -    |
| 入 学 志 願 者<br>( 本 年 3 月 卒 業 者 )                  | 大 学 ( 学 部 )                  | 5,318  | 5,094    | 2,905 | 2,189 | 2,154 | 1,799 | 53   | 15   | 285   | 19   |
|   | 短 期 大 学<br>( 本 科 )           | 921    | 892      | 106   | 786   | 62    | 473   | 9    | 31   | 12    | 14   |
| 前 年 3 月 卒 業 者 の うち                              | 大 学 ( 学 部 )                  | 297    | 270      | 175   | 95    | 144   | 84    | 22   | 6    | 1     | -    |
| 入 学 志 願 者                                       | 短 期 大 学<br>( 本 科 )           | 4      | 8        | 3     | 5     | -     | -     | 3    | 5    | -     | -    |
| 前 々 年 3 月 以 前 卒 業 者 の うち                        | 大 学 ( 学 部 )                  | 87     | 51       | 38    | 13    | 38    | 13    | -    | -    | -     | -    |
| 入 学 志 願 者                                       | 短 期 大 学<br>( 本 科 )           | 10     | 3        | -     | 3     | -     | 2     | -    | -    | -     | -    |
| 大 学 等 進 学 率                                     |                              | 41.7   | 42.3     | 40.8  | 43.8  | 56.3  | 54.0  | 14.2 | 14.9 | 18.7  | 12.9 |
| 就 職 率   |                              | 33.3   | 32.2     | 36.2  | 27.9  | 19.2  | 18.8  | 58.1 | 55.8 | 63.6  | 58.4 |

資料 県統計分析課「学校基本調査報告書」

(単位：人)

| 商 業  |      | 水 産  |      | 家 庭  |      | 看 護  |      | 情 報 |   | 福 祉 |   | その他  |      | 総合学科 |      |
|------|------|------|------|------|------|------|------|-----|---|-----|---|------|------|------|------|
| 男    | 女    | 男    | 女    | 男    | 女    | 男    | 女    | 男   | 女 | 男   | 女 | 男    | 女    | 男    | 女    |
| 423  | 720  | 86   | 45   | 55   | 308  | 49   | 120  | -   | - | -   | - | 202  | 287  | 398  | 600  |
| 116  | 62   | 3    | -    | 4    | 20   | 15   | 2    | -   | - | -   | - | 139  | 148  | 124  | 111  |
| 6    | 68   | -    | 1    | 5    | 48   | -    | 5    | -   | - | -   | - | 3    | 42   | 9    | 102  |
| -    | -    | -    | -    | -    | -    | -    | -    | -   | - | -   | - | -    | -    | -    | -    |
| 1    | -    | 5    | -    | 4    | 3    | -    | 63   | -   | - | -   | - | -    | -    | 5    | -    |
| -    | -    | -    | -    | -    | -    | -    | -    | -   | - | -   | - | -    | -    | -    | -    |
| 1    | -    | -    | -    | -    | -    | -    | -    | -   | - | -   | - | -    | -    | -    | 1    |
| 124  | 130  | 8    | 1    | 13   | 71   | 15   | 70   | -   | - | -   | - | 142  | 190  | 138  | 214  |
| 79   | 165  | 4    | 15   | 10   | 72   | 12   | 7    | -   | - | -   | - | 13   | 45   | 73   | 149  |
| 1    | -    | -    | -    | -    | -    | -    | -    | -   | - | -   | - | 1    | 3    | 3    | 1    |
| 3    | 7    | -    | 1    | -    | 6    | -    | 1    | -   | - | -   | - | 4    | 5    | 3    | 9    |
| 4    | 7    | -    | 1    | -    | 6    | -    | 1    | -   | - | -   | - | 5    | 8    | 6    | 10   |
| 13   | 2    | 8    | -    | 1    | -    | 4    | 1    | -   | - | -   | - | 4    | 6    | 13   | 2    |
| 186  | 359  | 65   | 22   | 28   | 115  | 12   | 24   | -   | - | -   | - | 31   | 24   | 150  | 207  |
| 1    | 6    | -    | -    | -    | 5    | 1    | -    | -   | - | -   | - | -    | 1    | -    | 1    |
| 16   | 51   | 1    | 6    | 3    | 39   | 5    | 17   | -   | - | -   | - | 7    | 13   | 18   | 17   |
| -    | -    | -    | -    | -    | -    | -    | -    | -   | - | -   | - | -    | -    | -    | -    |
| -    | -    | -    | -    | -    | -    | -    | -    | -   | - | -   | - | -    | -    | -    | 2    |
| 2    | 5    | -    | -    | -    | 2    | -    | -    | -   | - | -   | - | -    | 1    | 2    | 11   |
| -    | 3    | -    | -    | -    | -    | -    | -    | -   | - | -   | - | -    | -    | 1    | 3    |
| -    | -    | -    | -    | -    | -    | -    | -    | -   | - | -   | - | -    | -    | -    | -    |
| 118  | 63   | 3    | -    | 4    | 22   | 15   | 2    | -   | - | -   | - | 149  | 156  | 124  | 113  |
| 6    | 68   | -    | 1    | 5    | 48   | -    | 5    | -   | - | -   | - | 3    | 44   | 9    | 102  |
| 1    | -    | -    | -    | -    | -    | -    | -    | -   | - | -   | - | 2    | 4    | 5    | 1    |
| -    | -    | -    | -    | -    | -    | -    | -    | -   | - | -   | - | -    | -    | -    | -    |
| -    | -    | -    | -    | -    | -    | -    | -    | -   | - | -   | - | -    | -    | -    | -    |
| -    | -    | -    | -    | -    | -    | -    | -    | -   | - | -   | - | -    | 1    | -    | -    |
| 29.3 | 18.1 | 9.3  | 2.2  | 23.6 | 23.1 | 30.6 | 58.3 | -   | - | -   | - | 70.3 | 66.2 | 34.7 | 35.7 |
| 44.4 | 51.0 | 75.6 | 48.9 | 50.9 | 38.0 | 24.5 | 20.0 | -   | - | -   | - | 15.3 | 8.7  | 38.4 | 37.2 |

## 10 年齢別・男女別・幼児及び児童生徒の体格の推移

| 区 分 |               |     | 幼稚園   | 小 学 校 |       |       |       |       |       | 中 学 校 |       |       | 高 等 学 校 |       |       |
|-----|---------------|-----|-------|-------|-------|-------|-------|-------|-------|-------|-------|-------|---------|-------|-------|
|     |               |     | 5 歳   | 6 歳   | 7 歳   | 8 歳   | 9 歳   | 10歳   | 11歳   | 12歳   | 13歳   | 14歳   | 15歳     | 16歳   | 17歳   |
| 男   | 身長<br>( cm )  | H17 | 111.2 | 117.5 | 123.2 | 129.2 | 134.6 | 140.3 | 146.8 | 154.2 | 161.6 | 166.6 | 169.4   | 170.9 | 171.8 |
|     |               | H18 | 111.5 | 117.4 | 123.7 | 129.2 | 134.6 | 139.9 | 146.0 | 153.9 | 161.0 | 166.0 | 168.9   | 169.8 | 170.5 |
|     |               | H19 | 111.0 | 117.4 | 123.5 | 129.3 | 134.9 | 140.7 | 146.5 | 154.4 | 161.1 | 166.2 | 168.9   | 170.9 | 171.8 |
|     |               | H20 | 111.7 | 117.9 | 123.8 | 129.6 | 134.4 | 139.9 | 147.1 | 153.6 | 161.5 | 166.4 | 169.1   | 171.2 | 171.3 |
|     |               | H21 | 111.7 | 117.2 | 123.7 | 129.2 | 134.3 | 140.1 | 146.4 | 154.1 | 161.1 | 166.6 | 169.1   | 169.6 | 171.7 |
|     | 体重<br>( kg )  | H17 | 19.6  | 22.4  | 24.9  | 28.7  | 32.8  | 36.7  | 42.0  | 48.3  | 53.1  | 58.2  | 62.5    | 64.8  | 66.6  |
|     |               | H18 | 19.7  | 22.4  | 26.0  | 29.3  | 32.6  | 36.2  | 40.4  | 48.2  | 52.0  | 57.5  | 62.4    | 62.8  | 65.2  |
|     |               | H19 | 19.5  | 22.4  | 25.9  | 29.0  | 33.1  | 37.2  | 40.8  | 48.2  | 52.2  | 57.6  | 61.8    | 64.1  | 67.4  |
|     |               | H20 | 19.7  | 22.9  | 25.6  | 29.6  | 32.2  | 35.5  | 41.6  | 46.6  | 51.7  | 57.4  | 62.6    | 65.2  | 65.4  |
|     |               | H21 | 20.0  | 22.1  | 25.4  | 28.9  | 32.3  | 35.9  | 40.5  | 46.3  | 52.3  | 57.7  | 62.9    | 63.0  | 65.7  |
|     | 座 高<br>( cm ) | H17 | 62.3  | 65.4  | 68.1  | 70.8  | 73.3  | 75.6  | 78.6  | 82.4  | 85.9  | 88.9  | 90.9    | 91.7  | 92.2  |
|     |               | H18 | 62.6  | 65.4  | 68.4  | 70.8  | 73.4  | 75.7  | 78.2  | 82.5  | 85.7  | 88.7  | 90.5    | 90.9  | 91.5  |
|     |               | H19 | 62.4  | 65.3  | 68.2  | 70.8  | 73.4  | 75.8  | 78.4  | 82.6  | 85.6  | 88.7  | 90.8    | 91.8  | 92.1  |
|     |               | H20 | 62.7  | 65.7  | 68.5  | 71.1  | 73.2  | 75.3  | 78.8  | 82.0  | 85.9  | 88.9  | 90.8    | 91.9  | 92.2  |
|     |               | H21 | 62.6  | 65.1  | 68.3  | 70.9  | 73.0  | 75.5  | 78.4  | 82.3  | 85.8  | 89.1  | 91.1    | 91.2  | 92.2  |
| 女   | 身長<br>( cm )  | H17 | 110.8 | 116.5 | 122.5 | 128.4 | 134.8 | 141.2 | 148.6 | 153.0 | 155.7 | 157.0 | 157.8   | 158.5 | 158.1 |
|     |               | H18 | 110.2 | 116.7 | 122.6 | 128.4 | 135.1 | 142.3 | 148.3 | 153.0 | 155.5 | 157.1 | 157.5   | 158.2 | 158.2 |
|     |               | H19 | 110.7 | 116.6 | 122.5 | 128.5 | 135.6 | 142.0 | 148.1 | 152.8 | 156.2 | 157.5 | 157.0   | 158.7 | 158.1 |
|     |               | H20 | 110.2 | 116.5 | 122.5 | 129.6 | 135.1 | 142.0 | 148.4 | 152.9 | 155.5 | 157.1 | 157.6   | 158.3 | 158.0 |
|     |               | H21 | 110.6 | 116.7 | 122.1 | 128.7 | 134.8 | 141.7 | 148.6 | 152.8 | 155.3 | 156.9 | 157.1   | 159.6 | 158.2 |
|     | 体重<br>( kg )  | H17 | 19.4  | 21.9  | 24.7  | 27.9  | 31.8  | 36.2  | 41.8  | 46.6  | 49.7  | 52.3  | 54.8    | 55.7  | 55.3  |
|     |               | H18 | 19.4  | 21.9  | 24.5  | 27.8  | 32.1  | 36.5  | 41.4  | 46.7  | 50.4  | 52.6  | 53.8    | 54.0  | 54.8  |
|     |               | H19 | 19.5  | 22.0  | 24.5  | 27.9  | 32.5  | 36.7  | 40.4  | 46.0  | 50.3  | 52.5  | 52.9    | 55.7  | 54.9  |
|     |               | H20 | 19.1  | 22.1  | 24.6  | 29.1  | 31.8  | 36.6  | 42.0  | 46.5  | 48.9  | 52.4  | 54.5    | 55.3  | 53.8  |
|     |               | H21 | 19.3  | 21.9  | 24.1  | 28.2  | 31.5  | 35.6  | 41.3  | 45.9  | 49.4  | 51.8  | 52.3    | 56.2  | 53.7  |
|     | 座 高<br>( cm ) | H17 | 62.1  | 64.9  | 67.7  | 70.4  | 73.5  | 76.4  | 80.2  | 83.0  | 84.3  | 85.1  | 86.0    | 86.0  | 85.9  |
|     |               | H18 | 62.0  | 65.0  | 67.7  | 70.5  | 73.7  | 77.1  | 80.3  | 83.1  | 84.1  | 85.2  | 85.7    | 85.9  | 85.6  |
|     |               | H19 | 62.0  | 64.8  | 67.7  | 70.5  | 73.8  | 76.9  | 79.7  | 82.7  | 84.6  | 85.3  | 85.2    | 85.9  | 85.9  |
|     |               | H20 | 61.9  | 65.0  | 67.8  | 71.1  | 73.5  | 76.8  | 80.4  | 82.9  | 84.0  | 85.2  | 85.9    | 86.2  | 86.0  |
|     |               | H21 | 61.9  | 64.8  | 67.3  | 70.6  | 73.2  | 76.7  | 80.1  | 82.9  | 84.3  | 85.1  | 85.8    | 86.5  | 86.0  |

資料 県統計分析課「学校保健統計調査報告書」



## 11 県立図書館分類別所蔵資料冊数

(平成21年3月31日現在)

|             |        |      | 0             | 1      | 2      | 3      | 4       | 5      | 6      | 7      | 8      | 9      | E       | K      |       |         |         |
|-------------|--------|------|---------------|--------|--------|--------|---------|--------|--------|--------|--------|--------|---------|--------|-------|---------|---------|
|             |        |      | 總記            | 哲宗     | 類学歴教紀  | 類史社行科  | 類会学学科   | 類然学技   | 類術産業   | 類芸術言   | 類語文    | 類学絵本   | 類紙芝居    | その他    | 計     |         |         |
| 図<br>書<br>館 | 資<br>料 | 開架資料 | 一 般 資 料       | 7,051  | 6,113  | 10,559 | 22,325  | 8,432  | 10,344 | 9,748  | 9,033  | 2,451  | 25,438  |        |       | 111,494 |         |
|             |        |      | 児 童 資 料       | 552    | 212    | 1,181  | 1,389   | 3,017  | 903    | 545    | 1,158  | 435    | 7,121   | 7,260  | 1,157 | 24,930  |         |
|             |        |      | 参 考 資 料       | 753    | 280    | 1,068  | 746     | 399    | 280    | 208    | 562    | 408    | 482     |        |       | 5,186   |         |
|             |        |      | 郷 土 資 料       | 733    | 91     | 2,270  | 2,401   | 361    | 436    | 795    | 414    | 36     | 147     |        |       | 7,684   |         |
|             |        |      | 個人文庫等資料       | 493    | 4      | 75     | 24      | 13     | 9      | 11     | 604    |        | 2,155   |        |       | 3,388   |         |
|             |        |      | 計             | 9,582  | 6,700  | 15,153 | 26,885  | 12,222 | 11,972 | 11,307 | 11,771 | 3,330  | 35,343  | 7,260  | 1,157 | 152,682 |         |
|             |        |      | 一 般 資 料       | 47,556 | 17,550 | 38,485 | 94,016  | 25,928 | 25,219 | 25,022 | 32,189 | 7,174  | 69,026  |        |       | 382,165 |         |
|             |        |      | 児 童 資 料       | 517    | 204    | 1,149  | 814     | 2,525  | 742    | 208    | 1,156  | 280    | 10,390  | 10,697 | 208   | 28,890  |         |
|             |        |      | 参 考 資 料       | 1,615  | 112    | 725    | 1,954   | 449    | 511    | 589    | 469    | 390    | 306     |        |       | 7,120   |         |
|             |        |      | 郷 土 資 料       | 13,336 | 1,522  | 11,039 | 34,557  | 4,912  | 4,968  | 14,423 | 6,520  | 404    | 22,462  |        |       | 114,143 |         |
|             |        |      | 個人文庫等資料       | 6,759  | 2,486  | 10,462 | 14,245  | 1,463  | 429    | 6,964  | 1,173  | 1,720  | 8,222   |        |       | 9,302   | 63,225  |
|             |        |      | 計             | 69,783 | 21,874 | 61,860 | 145,586 | 35,277 | 31,869 | 47,206 | 41,507 | 9,968  | 110,406 | 10,697 | 208   | 9,302   | 595,543 |
|             |        |      | 図 書 資 料 計     | 79,365 | 28,574 | 77,013 | 172,471 | 47,499 | 43,841 | 58,513 | 53,278 | 13,298 | 145,749 | 17,957 | 1,365 | 9,302   | 748,225 |
|             |        |      | 非 図 書 資 料 計   | 3,165  | 40     | 5,041  | 1,575   | 186    | 252    | 602    | 1,847  | 65     | 348     |        |       | 821     | 13,942  |
|             |        |      | 料 本 館 資 料 計   | 82,530 | 28,614 | 82,054 | 174,046 | 47,685 | 44,093 | 59,115 | 55,125 | 13,363 | 146,097 | 17,957 | 1,365 | 10,123  | 762,167 |
|             |        |      | 近 代 文 学 館 資 料 |        |        |        |         |        |        |        |        |        |         |        |       |         | 123,745 |
|             |        |      | 協 力 用 資 料     |        |        |        |         |        |        |        |        |        |         |        |       |         | 50,517  |
|             |        |      | 料 図 書 館 資 料 計 |        |        |        |         |        |        |        |        |        |         |        |       |         | 936,429 |
| 寄 託 資 料     |        |      |               |        |        |        |         |        |        |        |        |        |         |        |       |         |         |
| 合 計         |        |      |               |        |        |        |         |        |        |        |        |        |         |        |       | 936,429 |         |

資料 県教育委員会 「青森県教育」

## 12 県内公立図書館の状況

(平成21年4月1日現在)

| 区 分 |                        | 管内人口<br>(千人) | 独立・併設 | 職員数 | 21年度当初図書費<br>(千円) | 蔵書冊数<br>(冊) |
|-----|------------------------|--------------|-------|-----|-------------------|-------------|
| 市   | 青                      | 森            | 併     | 30  | 36,692            | 711,168     |
|     | 弘                      | 前            | 併     | 21  | 25,559            | 525,408     |
|     | (うち弘前市立弘前図書館)          |              | 併     | 15  | 23,669            | 489,612     |
|     | (うち弘前市立岩木図書館)          |              | 独     | 3   | 1,800             | 29,858      |
|     | (うち弘前市立相馬図書館)          |              | 併     | 3   | 90                | 5,938       |
|     | 八                      | 戸            | 独     | 9   | 29,298            | 438,457     |
|     | (うち八戸市立図書館)            |              | 併     | 9   | 29,298            | 398,238     |
|     | (うち八戸市図書情報センター)        |              | 併     | 0   | (中央館に一括計上)        | 4,653       |
|     | (うち八戸市立南郷図書館)          |              | "     | 0   | (中央館に一括計上)        | 35,566      |
|     | 五                      | 所            | 独     | 11  | 2,030             | 116,088     |
|     | (うち五所川原市立図書館)          |              | 独     | 8   | 1,930             | 99,371      |
|     | (うち伊藤忠吉記念図書館)          |              | "     | 2   | 50                | 13,081      |
|     | (うち五所川原市立図書館市浦分館)      |              | 併     | 1   | 50                | 3,636       |
|     | 十                      | 和            | 併     | 10  | 12,346            | 116,719     |
| 立   | (うち十和田市民図書館)           | 田            | 独     | 8   | 11,139            | 101,950     |
|     | (うち十和田湖図書館)            |              | 併     | 2   | 1,207             | 14,769      |
|     | 三                      | 沢            | 独     | 0   | 5,752             | 110,811     |
|     | む                      | つ            | 併     | 15  | 7,152             | 154,372     |
|     | (うちむつ市立図書館)            |              | 独     | 8   | 7,152             | 133,701     |
|     | (うちむつ市立図書館川内分館)        |              | 併     | 2   | (中央館に一括計上)        | 7,426       |
|     | (うちむつ市立図書館太田分館)        |              | "     | 3   | (中央館に一括計上)        | 9,035       |
|     | (うちむつ市立図書館脇野沢分館)       |              | "     | 2   | (中央館に一括計上)        | 4,210       |
|     | 平                      | 川            | 併     | 8   | 4,524             | 120,813     |
|     | (うち平川市平賀図書館)           |              | 併     | 6   | 3,696             | 82,959      |
|     | (うち平川市尾上図書館)           |              | "     | 2   | 828               | 37,854      |
| 町   | 平                      | 内            | 併     | 1   | 924               | 60,833      |
|     | 藤                      | 崎            | "     | 3   | 1,427             | 52,178      |
|     | 板                      | 柳            | "     | 1   | 1,000             | 28,865      |
|     | 中                      | 泊            | "     | 4   | 1,682             | 53,287      |
|     | 野                      | 地            | 独     | 3   | 1,224             | 82,350      |
|     | 七                      | 戸            | 併     | 5   | 1,168             | 44,784      |
|     | お                      | せ            | "     | 2   | 1,370             | 53,901      |
|     | い                      | 戸            | 独     | 4   | 1,063             | 30,516      |
|     | 六                      | 北            | 併     | 1   | 690               | 23,786      |
|     | 横                      | 所            | "     | 8   | 2,072             | 57,539      |
|     | 東                      |              | "     | 11  | 6,131             | 50,841      |
|     | 六                      | ケ            | 併     | 2   | 6,095             | 44,864      |
|     | (うち六ヶ所村民図書館)           |              | "     | 5   | (中央館に一括計上)        | 393         |
|     | (うち六ヶ所村民図書館中央公民館分館)    |              | "     | 3   | (中央館に一括計上)        | 2,863       |
| 立   | (うち六ヶ所村民図書館泊地区公民館分館)   |              | "     | 1   | 36                | 2,721       |
|     | (うち六ヶ所村民図書館千歳平地区公民館分館) |              | "     | 3   | 2,374             | 53,487      |
|     | 三                      | 戸            | 独     | 3   | 2,857             | 93,336      |
|     | 五                      | 子            | 併     | 4   | 1,554             | 31,198      |
|     | 田                      |              |       |     |                   |             |
| 県 立 |                        | 1,417        | 併     | 27  | 57,946            | 798,742     |
| 計   |                        | -            | -     | 184 | 206,835           | 3,809,479   |

資料 県教育委員会「青森県の図書館」

注：職員数には、兼務職員を含み、臨時・非常勤・委託職員を含まない。



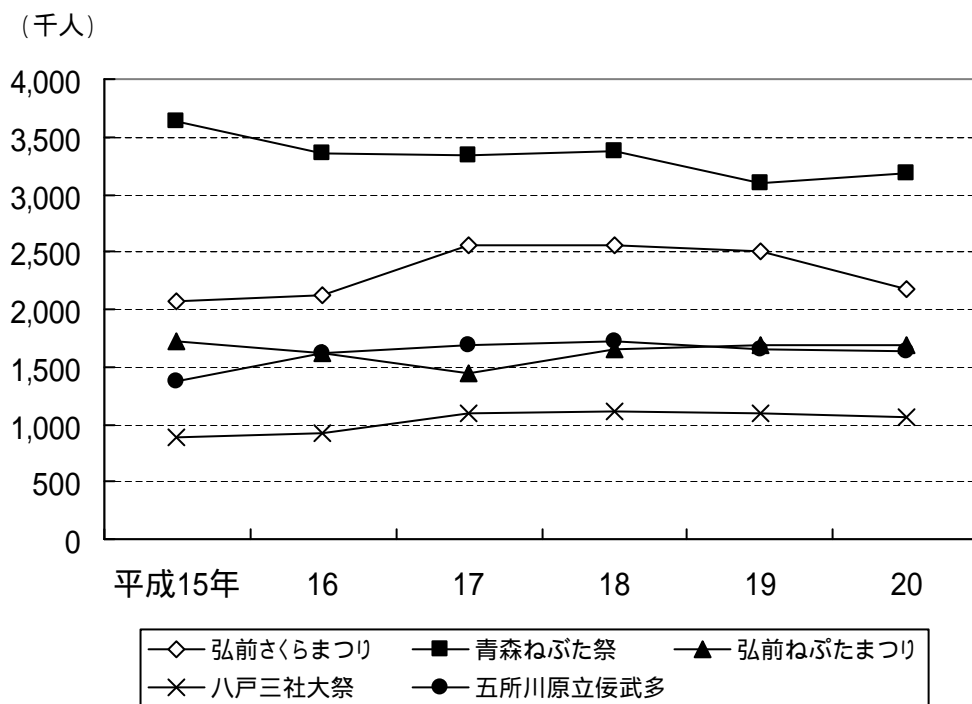
## 第 19 章 文化・観光

この章には、文化及び観光に関する統計を掲載している。

文化には、県内指定文化財件数及び社会体育施設等について掲載している。資料は、県教育委員会「青森県教育便覧」、県教育庁教育政策課「社会教育調査」、県教育庁スポーツ振興課「県民の健康・スポーツに関する意識調査」による。

観光には、観光客数等の推移について掲載している。資料は、県観光企画課「青森県観光統計概要」による。

図 1 9 県内主要行催事観光客数の推移



## 1 県内指定文化財件数

(平成21年4月1日現在)

| 区 分 |               |             |  |   | 計     | 国   | 県   | 市町村   |
|-----|---------------|-------------|--|---|-------|-----|-----|-------|
| 国   | 有形文化財         |             |  | 宝 | 2     | 2   | -   | -     |
| 有   | 無形文化財         |             |  | 財 | 734   | 49  | 144 | 541   |
| 無   | 民俗文化財         |             |  | 形 | 4     | -   | 2   | 2     |
|     |               | 有           |  | 形 | 74    | 8   | 12  | 54    |
|     |               | 無           |  | 形 | 198   | 8   | 49  | 141   |
|     |               | 特別史跡        |  | 跡 | 1     | 1   | -   | -     |
|     |               | 史跡          |  | 跡 | 126   | 18  | 20  | 88    |
|     |               | 特別名勝及び天然記念物 |  | 物 | 1     | 1   | -   | -     |
|     |               | 特別天然記念物     |  | 物 | 2     | 2   | -   | -     |
|     |               | 名勝及び天然記念物   |  | 物 | 1     | 1   | -   | -     |
|     |               | 名勝          |  | 勝 | 16    | 5   | 2   | 9     |
|     |               | 天然記念物       |  | 物 | 221   | 16  | 33  | 172   |
|     | 重要伝統的建造物群保存地区 |             |  | 区 | 2     | 2   | -   | -     |
|     | 選定保存技術        |             |  | 術 | 1     | 1   | -   | -     |
|     | 登録有形文化財       |             |  | 財 | 78    | 78  | -   | -     |
|     | 登録記念物         |             |  | 物 | 3     | 3   | -   | -     |
|     | 重要美術品         |             |  | 品 | 5     | 5   | -   | -     |
|     | 記録選択          | 無形文化財       |  | 財 | 1     | 1   | -   | -     |
|     |               | 無形の民俗文化財    |  | 財 | 14    | 14  | -   | -     |
| 計   |               |             |  |   | 1,484 | 215 | 262 | 1,007 |

資料 県教育委員会「平成21年度 青森県の文化財保護行政」

## 2 県内観光レクリエーション客入込数等の推移

(単位：千人、百万円)

| 年 次       |  | 平成16年   | 17      | 18      | 19      | 20      |
|-----------|--|---------|---------|---------|---------|---------|
| 区 分       |  |         |         |         |         |         |
| 入 込 総 数   |  | 47,238  | 47,165  | 47,412  | 47,947  | 46,394  |
| うち日帰客     |  | 42,426  | 42,819  | 43,444  | 44,027  | 42,378  |
| 宿泊客       |  | 4,812   | 4,346   | 3,968   | 3,920   | 4,016   |
| うち県内客     |  | 33,774  | 34,071  | 33,108  | 34,236  | 33,627  |
| 県外客       |  | 13,464  | 13,094  | 14,304  | 13,711  | 12,767  |
| 観 光 消 費 額 |  | 174,876 | 167,552 | 166,177 | 167,024 | 160,300 |

資料 県観光企画課「青森県観光統計概要」

## 3 県内主要行催事観光客数の推移

(単位：千人)

| 年 次                         |  | 平成15年 | 16    | 17    | 18    | 19    | 20    |
|-----------------------------|--|-------|-------|-------|-------|-------|-------|
| 区 分                         |  |       |       |       |       |       |       |
| 青 森 春 ま つ り (青 森 市)         |  | 215   | 118   | 197   | 175   | 145   | 127   |
| 弘 前 さ く ら ま つ り (弘 前 市)     |  | 2,070 | 2,130 | 2,560 | 2,550 | 2,510 | 2,180 |
| は ち の へ 春 ま つ り (八 戸 市)     |  | 287   | 267   | 312   | 221   | 243   | 240   |
| 青 森 ね ぶ た 祭 (青 森 市)         |  | 3,630 | 3,350 | 3,340 | 3,370 | 3,100 | 3,190 |
| 弘 前 ね ぶ た ま つ り (弘 前 市)     |  | 1,730 | 1,610 | 1,440 | 1,660 | 1,680 | 1,690 |
| 八 戸 三 社 大 祭 (八 戸 市)         |  | 893   | 929   | 1,087 | 1,113 | 1,093 | 1,058 |
| 黒 石 よ さ れ (黒 石 市)           |  | 190   | 175   | 75    | 75    | 80    | 100   |
| 五 所 川 原 立 佞 武 多 (五 所 川 原 市) |  | 1,380 | 1,625 | 1,690 | 1,720 | 1,660 | 1,630 |
| 弘 前 城 菊 と 紅 葉 ま つ り (弘 前 市) |  | 333   | 260   | 312   | 346   | 263   | 243   |
| 青 森 冬 ま つ り (青 森 市)         |  | 74    | 75    | 75    | 50    | -     | 43    |
| 弘 前 城 雪 灯 籠 ま つ り (弘 前 市)   |  | 290   | 330   | 340   | 270   | 260   | 340   |
| 八 戸 え ん ぶ り (八 戸 市)         |  | 324   | 359   | 279   | 269   | 302   | 284   |
| 十 和 田 湖 冬 物 語 (十 和 田 市)     |  | 252   | 275   | 220   | 221   | 255   | 260   |

資料 県観光企画課「青森県観光統計概要」

## 4 県内主要スキー場利用客入込数の推移

(単位：人)

| 区 分                           | 年 次 | 平成15年   | 16      | 17      | 18      | 19      | 20      |
|-------------------------------|-----|---------|---------|---------|---------|---------|---------|
| 八 甲 田 ス キ ー 場 ( 青 森 市 )       |     | 262,507 | 220,306 | 280,162 | 75,665  | 70,500  | 75,600  |
| モ ヤ ヒ ル ズ ( 青 森 市 )           |     |         |         |         |         |         |         |
| 釜 臥 山 ス キ ー 場 ( む つ 市 )       |     | 29,241  | 31,605  | 37,950  | 37,019  | 7,656   | 30,964  |
| 鯨 ケ 沢 ス キ ー 場 ( 鯨 ケ 沢 町 )     |     | 324,000 | 303,000 | 288,000 | 156,351 | 157,572 | 160,764 |
| 岩 木 山 百 沢 ス キ ー 場 ( 岩 木 町 )   |     | 39,209  | 29,295  | 25,388  | 19,821  | 32,672  | 29,935  |
| 大 鰐 温 泉 ス キ ー 場 ( 大 鰐 町 )     |     | 132,954 | 87,217  | 96,610  | 84,248  | 73,784  | 65,239  |
| ま か ど 温 泉 ス キ ー 場 ( 野 辺 地 町 ) |     | 32,135  | 31,420  | 31,047  | 25,538  | 16,909  | 20,134  |
| 七 戸 町 営 ス キ ー 場 ( 七 戸 町 )     |     | 17,630  | 13,861  | 25,846  | 30,466  | 18,213  | 26,424  |
| 十和田湖温泉スキー場 ( 十和田市 )           |     | 12,912  | 12,678  | 13,748  | 10,136  | 27,058  | 19,141  |

資料 県観光企画課「青森県観光統計概要」

情報公開の関係で、平成16年から情報開示について承諾した施設のみ公開。

青森市は2つのスキー場の計を掲載。

## 5 自然公園別観光レクリエーション客入込数の推移

(単位：千人、%)

| 種 別    | 名 称                  | 平 成<br>11 年 | 12     | 13     | 14     | 15     | 16     | 17     | 18     | 19     | 20     | 対<br>前年比 |
|--------|----------------------|-------------|--------|--------|--------|--------|--------|--------|--------|--------|--------|----------|
| 国立公園   | 十和田八幡平<br>(十和田地区)    | 2,520       | 2,470  | 2,492  | 2,706  | 3,342  | 3,149  | 2,917  | 2,833  | 2,807  | 2,286  | 81.4     |
| 国定公園   | 下 北 半 島              | 1,402       | 1,392  | 1,411  | 1,429  | 1,656  | 1,539  | 1,395  | 1,360  | 1,409  | 1,264  | 89.7     |
|        | 津 軽                  | 2,946       | 3,028  | 3,170  | 3,087  | 3,335  | 3,165  | 3,228  | 3,085  | 3,067  | 2,831  | 92.3     |
| 県立自然公園 | 浅 虫 夏 泊              | 891         | 1,556  | 1,662  | 1,818  | 1,922  | 1,892  | 1,653  | 1,651  | 1,574  | 1,457  | 92.6     |
|        | 大 鰐 ・ 碓 ヶ 関<br>温 泉 郷 | 636         | 575    | 647    | 644    | 664    | 612    | 646    | 806    | 760    | 828    | 108.9    |
|        | 種 差 海 岸<br>階 上 岳     | 637         | 629    | 571    | 533    | 443    | 657    | 609    | 594    | 557    | 526    | 94.4     |
|        | 名 久 井 岳              | 478         | 398    | 398    | 408    | 482    | 393    | 333    | 392    | 509    | 401    | 78.8     |
|        | 岩 木 高 原              | 503         | 510    | 603    | 564    | 651    | 590    | 555    | 498    | 445    | 450    | 101.1    |
|        | 黒 石 温 泉 郷            | 889         | 930    | 901    | 846    | 915    | 737    | 697    | 692    | 743    | 689    | 92.7     |
|        | 芦 野 池 沼 群            | 564         | 539    | 640    | 560    | 638    | 530    | 908    | 809    | 916    | 716    | 78.2     |
|        | 赤 石 溪 流<br>暗 門 の 滝   | 678         | 585    | 589    | 624    | 718    | 728    | 684    | 666    | 666    | 559    | 83.9     |
|        | 小 計                  | 5,276       | 5,722  | 6,011  | 5,997  | 6,433  | 6,139  | 6,085  | 6,108  | 6,170  | 5,626  | 91.2     |
| 合 計    |                      | 12,144      | 12,612 | 13,084 | 13,219 | 14,766 | 13,992 | 13,625 | 13,386 | 13,453 | 12,007 | 89.3     |

資料 県観光企画課「青森県観光統計概要」

## 6 社会体育施設

(平成20年10月1日現在)

| 区分      | 社会体育施設数 |       |             |     |         |           |           |         |     |     |     |      |         |         |          |          |     |         |        |        |
|---------|---------|-------|-------------|-----|---------|-----------|-----------|---------|-----|-----|-----|------|---------|---------|----------|----------|-----|---------|--------|--------|
|         | 計       | 陸上競技場 | 野球場・ソフトボール場 | 球技場 | 多目的運動広場 | 水泳プール(屋内) | 水泳プール(屋外) | レジャープール | 体育館 | 柔道場 | 剣道場 | 柔剣道場 | 庭球場(屋内) | 庭球場(屋外) | すもう場(屋内) | すもう場(屋外) | 弓道場 | トレーニング場 | ゴルフ練習場 | ボウリング場 |
| 県       | 108     | 5     | 4           | -   | 4       | 1         | 3         | -       | 4   | 1   | 1   | -    | 28      | -       | -        | 2        | 12  | 2       | -      | -      |
| 市       | 582     | 11    | 43          | 8   | 43      | 21        | 23        | 4       | 48  | 7   | 3   | 6    | 177     | -       | 7        | 6        | 22  | 20      | 1      | -      |
| 町       | 350     | 10    | 32          | 6   | 21      | 13        | 8         | 4       | 41  | 5   | 3   | 6    | 74      | 1       | 7        | 3        | 7   | 12      | -      | 15     |
| 村       | 78      | 3     | 7           | -   | 5       | -         | 3         | -       | 7   | -   | -   | -    | 15      | -       | 1        | -        | -   | 2       | -      | -      |
| 計       | 1,118   | 29    | 86          | 14  | 73      | 35        | 37        | 8       | 100 | 13  | 7   | 12   | 294     | 1       | 15       | 11       | 41  | 36      | 1      | 15     |
| 前回(H17) | 1,155   | 31    | 82          | 15  | 69      | 34        | 38        | 6       | 102 | 14  | 7   | 13   | 297     | 3       | 22       | 1        | 45  | 36      | 1      | 15     |

資料 教育庁教育政策課「社会教育調査」

注：プール＝プール数、柔道場等＝道場数、庭球場等＝コート数、すもう場＝土俵数、弓道場＝立数、

ゴルフ練習場＝打席数、ボウリング場＝レーン数、それ以外の施設は箇所数である。(民間体育施設も同様)

## 7 一年間に行った運動・スポーツの種類

|                  |        | 1 位            | 2 位            | 3 位                       | 4 位                               | 5 位                                  |
|------------------|--------|----------------|----------------|---------------------------|-----------------------------------|--------------------------------------|
| 前回調査<br>(平成14年度) |        | ウォーキング<br>40.5 | ボウリング<br>35.0  | 体操<br>32.3                | スキー・スノーボード<br>27.8                | 軽い球技<br>24.3                         |
| 今回調査<br>(平成19年度) |        | ウォーキング<br>59.3 | 体操<br>54.1     | 軽い球技<br>28.5              | ランニング(ジョギング)<br>16.3              | ハイキング、ワンダーフォーゲル、オリエンテーリング<br>15.9    |
| 性別               | 男性     | ウォーキング<br>61.3 | 体操<br>47.5     | 軽い球技<br>26.3              | ハイキング、ワンダーフォーゲル、オリエンテーリング<br>22.8 | サイクリング、モータースポーツ<br>20.3              |
|                  | 女性     | 体操<br>59.8     | ウォーキング<br>57.6 | 軽い球技<br>30.4              | 軽い水泳<br>19.6                      | ボウリング<br>14.1                        |
| 年齢別              | 20～29歳 | ウォーキング         | 体操             | 軽い球技                      | スキー・スノーボード                        | ランニング(ジョギング)                         |
|                  | 30～39歳 | ウォーキング         | 体操             | 軽い球技                      | 卓球・バドミントン                         | スキー・スノーボード/海水浴(遊泳)                   |
|                  | 40～49歳 | 体操             | ウォーキング         | 軽い球技                      | ボウリング                             | ランニング(ジョギング)/軽い水泳/サイクリング、モータースポーツ/釣り |
|                  | 50～59歳 | ウォーキング         | 体操             | 軽い水泳                      | ハイキング、ワンダーフォーゲル、オリエンテーリング/登山      | -                                    |
|                  | 60～    | ウォーキング         | 体操             | ハイキング、ワンダーフォーゲル、オリエンテーリング | サイクリング、モータースポーツ                   | 登山                                   |

資料 教育庁スポーツ健康課「県民の健康・スポーツに関する意識調査」

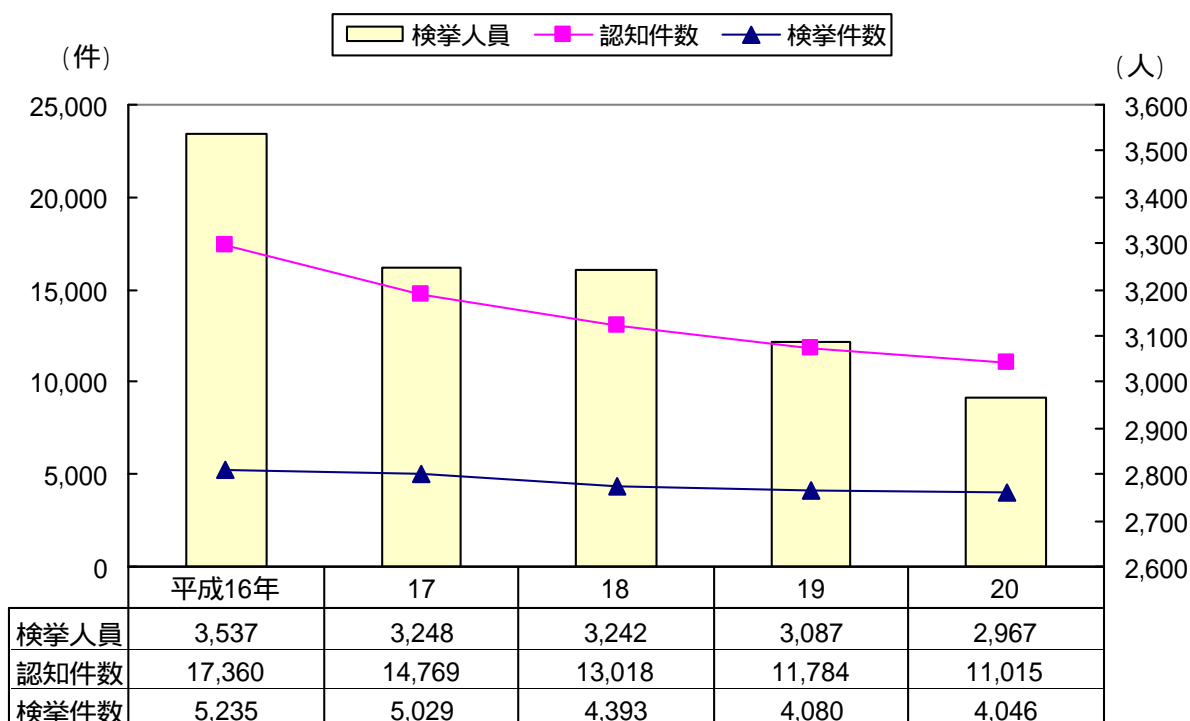
## 第 20 章 司法・警察

この章には、司法及び警察に関する統計を掲載している。

司法には、登記関係取扱状況、民事・行政・刑事・家事事件数等について掲載している。資料は、青森地方法務局、青森地方裁判所、青森家庭裁判所による。

警察には、刑法犯、少年関係刑法犯の認知検挙等について掲載している。資料は、県警察本部「犯罪統計書」による。

図 2 0 刑法犯の認知・検挙件数の推移



## 1 登記関係取扱状況

(平成20年)

| 登 記     |         |               | 事 件       |         |               | 総 括           |             | 表           |     |            |
|---------|---------|---------------|-----------|---------|---------------|---------------|-------------|-------------|-----|------------|
| 総 額     |         |               | 不 動 産 登 記 |         |               | 商 業 ・ 法 人 登 記 |             | そ の 他 の 登 記 |     |            |
| 件 数     | 個 数     | 税 額           | 件 数       | 個 数     | 税 額           | 件 数           | 税 額         | 件 数         | 個 数 | 税 額        |
| 146,953 | 307,793 | 2,987,045,300 | 132,908   | 307,549 | 2,669,430,600 | 13,823        | 237,854,300 | 222         | 244 | 79,760,400 |

| 土 地 の 表 示 に 関 す る 登 記 |        |           |     |       |        |       |       |         |       |        |        |
|-----------------------|--------|-----------|-----|-------|--------|-------|-------|---------|-------|--------|--------|
| 総 数                   |        | 土 地 の 表 題 |     | 分 筆   |        | 合 筆   |       | 地 目 変 更 |       | そ の 他  |        |
| 件 数                   | 個 数    | 件 数       | 個 数 | 件 数   | 個 数    | 件 数   | 個 数   | 件 数     | 個 数   | 件 数    | 個 数    |
| 28,298                | 41,095 | 383       | 398 | 6,068 | 14,614 | 1,069 | 3,482 | 5,996   | 6,378 | 14,782 | 16,223 |

| 建 物 の 表 示 に 関 す る 登 記 |        |           |       |             |       |           |     |     |     |       |       |
|-----------------------|--------|-----------|-------|-------------|-------|-----------|-----|-----|-----|-------|-------|
| 総 数                   |        | 建 物 の 表 題 |       | 床 面 積 の 変 更 |       | 分 割 ・ 区 分 |     | 合 併 |     | そ の 他 |       |
| 件 数                   | 個 数    | 件 数       | 個 数   | 件 数         | 個 数   | 件 数       | 個 数 | 件 数 | 個 数 | 件 数   | 個 数   |
| 11,013                | 11,251 | 5,166     | 5,166 | 1,316       | 1,316 | 13        | 26  | 6   | 44  | 4,512 | 4,699 |

| 区 分 | 不 動 産 の 権 利 に 関 す る 登 記 |         |           |       |               |        |                   |        |                 |        |        |         |
|-----|-------------------------|---------|-----------|-------|---------------|--------|-------------------|--------|-----------------|--------|--------|---------|
|     | 総 数                     |         | 所 有 権 保 存 |       | 売 買 に よ る 移 転 |        | 相 続 ・ 合 併 等 の 移 転 |        | ( 根 ) 抵 当 権 設 定 |        | そ の 他  |         |
|     | 件 数                     | 個 数     | 件 数       | 個 数   | 件 数           | 個 数    | 件 数               | 個 数    | 件 数             | 個 数    | 件 数    | 個 数     |
| 土 地 | 77,643                  | 187,618 | 455       | 1,386 | 12,085        | 20,766 | 9,372             | 44,041 | 8,003           | 15,613 | 47,728 | 105,812 |
| 建 物 | 11,836                  | 56,013  | 4,881     | 5,187 | 491           | 2,812  | 742               | 4,823  | 1,333           | 8,114  | 4,389  | 35,077  |

| そ の 他 の 登 記 |     |     |     |     |     |         |     |             |     |               |     |         |     |         |     |
|-------------|-----|-----|-----|-----|-----|---------|-----|-------------|-----|---------------|-----|---------|-----|---------|-----|
| 総 数         |     | 立 木 |     | 船 舶 |     | 工 場 財 団 |     | そ の 他 の 財 団 |     | 農 業 用 動 産 抵 当 |     | 建 設 機 械 |     | 鉬 害 賠 償 |     |
| 件 数         | 個 数 | 件 数 | 個 数 | 件 数 | 個 数 | 件 数     | 個 数 | 件 数         | 個 数 | 件 数           | 個 数 | 件 数     | 個 数 | 件 数     | 個 数 |
| 222         | 244 | 0   | 0   | 87  | 100 | 42      | 47  | 14          | 15  | 76            | 79  | 3       | 3   | 0       | 0   |

資料 青森地方法務局



## 2 民事・行政事件数 - 事件の種類及び新受、既済、未済件数の推移 - 地方裁判所

| 事 件 の 種 類                             | 青 森 地 方 裁 判 所 |        |       |        |        |       |        |        |       |       |       |       |        |       |       |
|---------------------------------------|---------------|--------|-------|--------|--------|-------|--------|--------|-------|-------|-------|-------|--------|-------|-------|
|                                       | 平成16年         |        |       | 17     |        |       | 18     |        |       | 19    |       |       | 20     |       |       |
|                                       | 新受            | 既済     | 未済    | 新受     | 既済     | 未済    | 新受     | 既済     | 未済    | 新受    | 既済    | 未済    | 新受     | 既済    | 未済    |
| 民 事 ・ 行 政 総 数                         | 14,332        | 14,841 | 5,457 | 10,794 | 12,008 | 4,243 | 10,660 | 11,365 | 3,538 | 9,986 | 9,906 | 3,618 | 10,635 | 9,963 | 4,290 |
| 民 事 総 数                               | 14,319        | 14,831 | 5,446 | 10,784 | 12,002 | 4,228 | 10,642 | 11,343 | 3,527 | 9,960 | 9,887 | 3,600 | 10,622 | 9,950 | 4,272 |
| 通 常 訴 訟                               | 755           | 761    | 432   | 744    | 804    | 372   | 965    | 873    | 464   | 1,773 | 1,559 | 678   | 2,388  | 2,210 | 856   |
| 人 事 訴 訟                               | 25            | 49     | 12    | 1      | 10     | 3     | -      | 3      | -     | -     | -     | -     | -      | -     | -     |
| 手 形 ・ 小 切 手 訴 訟                       | 18            | 16     | 3     | 13     | 14     | 2     | 14     | 15     | 1     | 5     | 6     | -     | 13     | 11    | 2     |
| 控 訴                                   | 26            | 20     | 13    | 24     | 31     | 6     | 25     | 24     | 7     | 34    | 25    | 16    | 54     | 51    | 19    |
| 再 審 ( 訴 訟 )                           | -             | 1      | -     | 1      | 1      | -     | 2      | 2      | -     | 1     | 1     | -     | -      | -     | -     |
| 控 訴 提 起                               | 70            | 69     | 3     | 65     | 62     | 6     | 64     | 66     | 4     | 64    | 58    | 10    | 54     | 58    | 6     |
| 飛 躍 上 告 受 理 申 立 上 告 提 起               | -             | -      | -     | -      | -      | -     | -      | -      | -     | -     | -     | -     | -      | -     | -     |
| 飛 躍 上 告 提 起                           | -             | -      | -     | -      | -      | -     | -      | -      | -     | -     | -     | -     | -      | -     | -     |
| 上 告 提 起                               | 2             | 2      | -     | 5      | 5      | -     | 1      | 1      | -     | 3     | 2     | 1     | 3      | 4     | -     |
| 抗 告                                   | 3             | 3      | -     | 14     | 14     | -     | 5      | 5      | -     | 3     | 3     | -     | 13     | 8     | 5     |
| 再 審 ( 抗 告 )                           | -             | -      | -     | 1      | 1      | -     | -      | -      | -     | -     | -     | -     | -      | -     | -     |
| 抗 告 提 起                               | 20            | 20     | 2     | 16     | 18     | -     | 18     | 18     | -     | 24    | 22    | 2     | 20     | 22    | -     |
| 民 事 非 訟                               | 4             | 4      | -     | 2      | 2      | -     | 1      | 1      | -     | 3     | 3     | -     | 4      | 4     | -     |
| 商 事 非 訟 { 会 社 整 理<br>特 別 清 算<br>そ の 他 | -             | -      | -     | -      | -      | -     | -      | -      | -     | -     | -     | -     | -      | -     | -     |
|                                       | -             | -      | 1     | 2      | 1      | 2     | 2      | 2      | 2     | 3     | 2     | 3     | 5      | 6     | 2     |
|                                       | 71            | 72     | 7     | 67     | 74     | -     | 39     | 38     | 1     | 19    | 19    | 1     | 15     | 12    | 4     |
| 借 地 非 訟                               | -             | -      | -     | -      | -      | -     | -      | -      | -     | -     | -     | -     | -      | -     | -     |
| 配偶者暴力に関する保護命令                         | 40            | 43     | -     | 29     | 29     | -     | 16     | 15     | 1     | 28    | 29    | -     | 27     | 27    | -     |
| 労 働 審 判 ( 1 )                         |               |        |       |        |        |       | 3      | 3      | -     | 3     | 2     | 1     | 9      | 9     | 1     |
| 保 全 命 令                               | 193           | 195    | 2     | 137    | 132    | 7     | 131    | 133    | 5     | 97    | 99    | 3     | 87     | 87    | 3     |
| (うち仮処分)                               | 49            | 53     | -     | 44     | 38     | 6     | 36     | 39     | 3     | 30    | 33    | -     | 36     | 35    | 1     |
| 配 当 等 手 続                             | 1,755         | 1,752  | 510   | 1,679  | 1,718  | 471   | 1,491  | 1,603  | 359   | 1,285 | 1,352 | 292   | 1,449  | 1,327 | 414   |
| 強 制 執 行 { 不 動 産<br>債 権                | 147           | 166    | 76    | 142    | 143    | 75    | 157    | 173    | 59    | 135   | 142   | 52    | 70     | 87    | 35    |
|                                       | 1,860         | 1,921  | 1,563 | 1,560  | 1,757  | 1,366 | 1,458  | 1,689  | 1,135 | 1,393 | 1,478 | 1,050 | 1,700  | 1,528 | 1,222 |
| 担保権の実行<br>としての競売 { 不 動 産<br>債 権       | 904           | 844    | 1,144 | 876    | 963    | 1,057 | 1,154  | 1,350  | 861   | 939   | 973   | 827   | 1,152  | 970   | 1,009 |
|                                       | 21            | 17     | 37    | 21     | 24     | 34    | 22     | 27     | 29    | 49    | 53    | 25    | 24     | 25    | 24    |
| 財 産 開 示                               | 6             | 3      | 3     | 7      | 10     | -     | 5      | 4      | 1     | 6     | 6     | 1     | 7      | 7     | 1     |
| 破 産                                   | 3,174         | 3,239  | 371   | 3,184  | 3,179  | 376   | 2,943  | 2,927  | 392   | 2,428 | 2,430 | 390   | 1,983  | 1,920 | 453   |
| 和 議                                   | -             | -      | -     | ...    | ...    | ...   | ...    | ...    | ...   | ...   | ...   | ...   | ...    | ...   | ...   |
| 再 生                                   | 4             | 4      | 9     | 7      | 2      | 14    | 7      | 8      | 13    | 11    | 12    | 12    | 4      | 6     | 10    |
| 小 規 模 個 人 再 生                         | 205           | 168    | 92    | 259    | 210    | 141   | 267    | 302    | 106   | 242   | 256   | 92    | 238    | 239   | 91    |
| 給 与 所 得 者 等 再 生                       | 174           | 227    | 53    | 114    | 123    | 44    | 82     | 98     | 28    | 122   | 100   | 50    | 82     | 98    | 34    |
| 会 社 更 生                               | -             | -      | -     | -      | -      | -     | -      | -      | -     | -     | -     | -     | -      | -     | -     |
| 承 認 援 助                               | -             | -      | -     | -      | -      | -     | -      | -      | -     | -     | -     | -     | -      | -     | -     |
| 船 舶 所 有 者 等 責 任 制 限                   | -             | -      | -     | -      | -      | -     | 1      | -      | 1     | -     | -     | 1     | -      | 1     | -     |
| 油 濁 損 害 賠 償 責 任 制 限                   | -             | -      | -     | -      | -      | -     | -      | -      | -     | -     | -     | -     | -      | -     | -     |
| 過 料                                   | 439           | 442    | 55    | 564    | 556    | 63    | 525    | 575    | 13    | 530   | 515   | 28    | 444    | 437   | 35    |
| 共 助                                   | 7             | 7      | -     | 7      | 6      | 1     | 4      | 5      | -     | 2     | 2     | -     | 5      | 4     | 1     |
| 仲 裁 関 係 ( 2 )                         | -             | -      | -     | -      | -      | -     | -      | -      | -     | -     | -     | -     | -      | -     | -     |
| 人 身 保 護                               | 3             | 3      | -     | 1      | 1      | -     | -      | -      | -     | 5     | 4     | 1     | -      | 1     | -     |
| 雑                                     | 4,375         | 4,760  | 1,055 | 1,230  | 2,101  | 184   | 1,234  | 1,376  | 42    | 748   | 728   | 62    | 761    | 784   | 39    |
| 調 停                                   | 18            | 23     | 3     | 12     | 11     | 4     | 6      | 7      | 3     | 5     | 6     | 2     | 11     | 7     | 6     |
| 行 政 総 数                               | 13            | 10     | 11    | 10     | 6      | 15    | 18     | 22     | 11    | 26    | 19    | 18    | 13     | 13    | 18    |
| 第 一 審 訴 訟                             | 6             | 5      | 9     | 8      | 3      | 14    | 8      | 13     | 9     | 13    | 9     | 13    | 7      | 4     | 16    |
| 再 審 ( 訴 訟 )                           | -             | -      | -     | -      | -      | -     | -      | -      | -     | -     | -     | -     | -      | -     | -     |
| 控 訴 提 起                               | 4             | 3      | 1     | 1      | 2      | -     | 5      | 5      | -     | 4     | 4     | -     | 3      | 3     | -     |
| 飛 躍 上 告 受 理 申 立 上 告 提 起               | -             | -      | -     | -      | -      | -     | 1      | 1      | -     | -     | -     | -     | -      | -     | -     |
| 飛 躍 上 告 提 起                           | -             | -      | -     | -      | -      | -     | -      | -      | -     | -     | -     | -     | -      | -     | -     |
| 再 審 ( 抗 告 )                           | -             | -      | -     | -      | -      | -     | -      | -      | -     | -     | -     | -     | -      | -     | -     |
| 抗 告 提 起                               | 1             | 1      | -     | -      | -      | -     | 1      | 1      | -     | 2     | 2     | -     | -      | -     | -     |
| 共 助                                   | -             | -      | -     | -      | -      | -     | -      | -      | -     | -     | -     | -     | -      | -     | -     |
| 雑                                     | 2             | 1      | 1     | 1      | 1      | 1     | 3      | 2      | 2     | 7     | 4     | 5     | 3      | 6     | 2     |

資料 青森地方裁判所

注：1) 労働審判法施行(平成18年4月1日)により新設

2) 仲裁法施行(平成16年3月1日)により新設

## 3 民事・行政事件数 - 事件の種類及び新受、既済、未済件数の推移 - 簡易裁判所

| 事 件 の 種 類        | 青 森 地 方 裁 判 所 |        |       |        |        |       |        |        |       |        |        |       |        |        |       |
|------------------|---------------|--------|-------|--------|--------|-------|--------|--------|-------|--------|--------|-------|--------|--------|-------|
|                  | 平成１６年         |        |       | １７     |        |       | １８     |        |       | １９     |        |       | ２０     |        |       |
|                  | 新 受           | 既 済    | 未 済   | 新 受    | 既 済    | 未 済   | 新 受    | 既 済    | 未 済   | 新 受    | 既 済    | 未 済   | 新 受    | 既 済    | 未 済   |
| 民 事 ・ 行 政 総 数    | 27,886        | 28,286 | 1,538 | 24,915 | 25,177 | 1,276 | 25,496 | 24,922 | 1,850 | 21,716 | 21,413 | 2,153 | 20,178 | 20,156 | 2,175 |
| 民 事 総 数          | 27,886        | 28,286 | 1,538 | 24,915 | 25,177 | 1,276 | 25,496 | 24,922 | 1,850 | 21,712 | 21,409 | 2,153 | 20,178 | 20,156 | 2,175 |
| 通 常 訴 訟          | 3,263         | 3,350  | 444   | 3,143  | 3,135  | 452   | 4,055  | 3,727  | 780   | 6,730  | 6,038  | 1,472 | 8,458  | 8,104  | 1,826 |
| 手 形 ・ 小 切 手 訴 訟  | 5             | 4      | 1     | 11     | 11     | 1     | 7      | 8      | -     | 2      | 2      | -     | 1      | 1      | -     |
| 少 額 訴 訟          | 197           | 178    | 41    | 233    | 250    | 24    | 216    | 221    | 19    | 194    | 195    | 18    | 184    | 178    | 24    |
| 少額訴訟判決に対する異議申し立て | 1             | 1      | -     | 4      | 3      | 1     | 3      | 4      | -     | 1      | -      | 1     | 1      | 1      | 1     |
| 再 審 （ 訴 訟 ）      | 1             | -      | 1     | -      | 1      | -     | -      | -      | -     | -      | -      | -     | -      | -      | -     |
| 控 訴 提 起          | 22            | 20     | 2     | 20     | 21     | 1     | 23     | 24     | -     | 34     | 33     | 1     | 50     | 48     | 3     |
| 少額異議判決に対する特別上告提起 | -             | -      | -     | -      | -      | -     | -      | -      | -     | -      | -      | -     | -      | -      | -     |
| 飛 躍 上 告 提 起      | -             | -      | -     | -      | -      | -     | -      | -      | -     | -      | -      | -     | -      | -      | -     |
| 再 審 （ 抗 告 ）      | -             | -      | -     | 1      | 1      | -     | -      | -      | -     | -      | -      | -     | -      | -      | -     |
| 抗 告 提 起          | 2             | 2      | -     | 17     | 17     | -     | 3      | 3      | -     | 3      | 3      | -     | 13     | 13     | -     |
| 借 地 非 訟          | -             | -      | -     | -      | -      | -     | -      | -      | -     | -      | -      | -     | -      | -      | -     |
| 和 解              | 74            | 74     | 2     | 32     | 32     | 2     | 8      | 10     | -     | 18     | 18     | -     | 39     | 13     | 26    |
| 督 促              | 7,177         | 7,200  | 32    | 7,423  | 7,413  | 42    | 6,338  | 6,355  | 25    | 4,218  | 4,242  | 1     | 4,817  | 4,804  | 14    |
| 公 示 催 告          | 14            | 18     | 11    | 8      | 17     | 2     | 17     | 15     | 4     | 5      | 9      | -     | 9      | 7      | 2     |
| 保 全 命 令          | 62            | 62     | -     | 56     | 55     | 1     | 50     | 50     | 1     | 80     | 81     | -     | 44     | 44     | -     |
| （ うち 仮 処 分 ）     | 3             | 3      | -     | 1      | 1      | -     | -      | -      | -     | 2      | 2      | -     | -      | -      | -     |
| 少 額 訴 訟 債 権 執 行  | -             | -      | -     | 6      | 5      | 1     | 5      | 6      | -     | -      | -      | -     | 5      | 3      | 2     |
| 過 料              | 113           | 115    | 6     | 124    | 117    | 13    | 258    | 267    | 4     | 284    | 282    | 6     | 231    | 229    | 8     |
| 共 助              | 1             | 1      | -     | -      | -      | -     | -      | -      | -     | -      | -      | -     | -      | -      | -     |
| 雑                | 7,102         | 7,109  | 27    | 6,350  | 6,343  | 34    | 5,651  | 5,672  | 13    | 2,618  | 2,613  | 18    | 2,766  | 2,772  | 12    |
| 調 停              | 9,852         | 10,152 | 971   | 7,487  | 7,756  | 702   | 8,862  | 8,560  | 1,004 | 7,525  | 7,893  | 636   | 3,560  | 3,939  | 257   |
| 行 政 総 数          | -             | -      | -     | -      | -      | -     | -      | -      | -     | 4      | 4      | -     | -      | -      | -     |
| 共 助              | -             | -      | -     | -      | -      | -     | -      | -      | -     | -      | -      | -     | -      | -      | -     |
| 雑                | -             | -      | -     | -      | -      | -     | -      | -      | -     | 4      | 4      | -     | -      | -      | -     |

資料 青森地方裁判所

## 4 刑事事件の種類別新受、既済、未済人員の推移 - 地方裁判所、簡易裁判所

| 青森地方裁判所<br>管内総数 | 訴 訟 事 件<br>(略式事件を除く) |       |      | 略 式 事 件 |       |      | 訴訟事件以外の事件 |       |      | 道路交通法及び自動車の保管<br>場所の確保等に関する法律違<br>反事件(略式) |       |      |
|-----------------|----------------------|-------|------|---------|-------|------|-----------|-------|------|---|-------|------|
|                 | 新受人員                 | 既済人員  | 未済人員 | 新受人員    | 既済人員  | 未済人員 | 新受人員      | 既済人員  | 未済人員 | 新受人員                                      | 既済人員  | 未済人員 |
| 平成16年           | 1,007                | 1,008 | 212  | 7,299   | 7,379 | 47   | 5,129     | 5,128 | 3    | 6,293                                     | 6,364 | 12   |
| 17              | 1,037                | 1,069 | 180  | 6,840   | 6,845 | 42   | 4,712     | 4,709 | 6    | 5,790                                     | 5,777 | 25   |
| 18              | 955                  | 910   | 225  | 5,684   | 5,670 | 56   | 4,310     | 4,308 | 8    | 4,620                                     | 4,602 | 43   |
| 19              | 954                  | 1,017 | 162  | 5,323   | 5,288 | 91   | 4,301     | 4,304 | 5    | 4,046                                     | 4,056 | 33   |
| 20              | 857                  | 852   | 167  | 4,254   | 4,278 | 67   | 3,991     | 3,988 | 8    | 3,134                                     | 3,142 | 25   |

資料 青森地方裁判所

注:「訴訟事件」とは、地裁は第一審及び再審事件を、簡裁は通常第一審及び再審事件をいい、簡裁の「訴訟事件以外の事件」とは、訴訟及び略式事件以外の事件をいう。

## 5 通常第一審事件の終局総人員の推移 - 受理区分及び終局区分別 - 地方裁判所

| 青森地裁管内<br>地方裁判所総数 | 終<br>局<br>総<br>人<br>員 | 受理区分   |                                  |             | 終 局 区 分 |        |                         |                  |                    |                                      |                  |                    |                                      |        |                    |                                      |        |        |        |        |                  |                  |                  |                   | 上<br>訴 |                                  |                  |                |                                      |                |                                      |
|-------------------|-----------------------|--------|----------------------------------|-------------|---------|--------|-------------------------|------------------|--------------------|--------------------------------------|------------------|--------------------|--------------------------------------|--------|--------------------|--------------------------------------|--------|--------|--------|--------|------------------|------------------|------------------|-------------------|--------|----------------------------------|------------------|----------------|--------------------------------------|----------------|--------------------------------------|
|                   |                       | 起<br>訴 | 移<br>送<br>（<br>三三三<br>二条による<br>） | そ<br>の<br>他 | 有 罪     |        |                         |                  |                    |                                      |                  |                    |                                      |        |                    |                                      |        |        | 無<br>罪 | 免<br>訴 | 公<br>訴<br>判<br>決 | 棄<br>却<br>決<br>定 | 管<br>轄<br>違<br>い | 取<br>下<br>げ<br>1) |        | 移<br>送<br>・<br>そ<br>の<br>他<br>2) |                  |                |                                      |                |                                      |
|                   |                       |        |                                  |             | 総<br>数  | 死<br>刑 | 無<br>期<br>（<br>懲・禁<br>） | 有<br>期<br>懲<br>役 | 有<br>期<br>執行<br>猶予 |                                      | 有<br>期<br>禁<br>錮 | 有<br>期<br>執行<br>猶予 |                                      | 罰<br>金 | 有<br>期<br>執行<br>猶予 |                                      | 拘<br>留 | 科<br>料 |        |        |                  |                  |                  |                   |        |                                  | 刑<br>の<br>免<br>除 |                |                                      |                |                                      |
|                   |                       |        |                                  |             |         |        |                         |                  | うち<br>一部<br>無<br>罪 | 保<br>護<br>観<br>察<br>裁<br>量<br>必<br>要 |                  | うち<br>執行<br>猶予     | 保<br>護<br>観<br>察<br>裁<br>量<br>必<br>要 |        | うち<br>執行<br>猶予     | 保<br>護<br>観<br>察<br>裁<br>量<br>必<br>要 |        |        |        |        |                  |                  |                  |                   |        |                                  |                  |                |                                      |                |                                      |
|                   |                       |        |                                  |             |         |        |                         |                  |                    |                                      |                  |                    |                                      |        |                    |                                      |        |        |        |        |                  |                  |                  |                   |        |                                  |                  | うち<br>執行<br>猶予 | 保<br>護<br>観<br>察<br>裁<br>量<br>必<br>要 | うち<br>執行<br>猶予 | 保<br>護<br>観<br>察<br>裁<br>量<br>必<br>要 |
|                   |                       |        |                                  |             |         |        |                         |                  |                    |                                      |                  |                    |                                      |        |                    |                                      |        |        |        |        |                  |                  |                  |                   |        |                                  |                  |                |                                      |                |                                      |
| 平成16年             | 603                   | 597    | -                                | 6           | 593     | 1      | -                       | -                | 549                | 327                                  | 53               | -                  | 42                                   | 41     | 1                  | -                                    | 2      | -      | -      | -      | -                | -                | -                | -                 | 2      | -                                | -                | 8              | 36                                   |                |                                      |
| 17                | 586                   | 585    | -                                | 1           | 575     | -      | -                       | 3                | 528                | 306                                  | 53               | -                  | 36                                   | 36     | -                  | -                                    | 8      | -      | -      | -      | -                | -                | -                | -                 | -      | -                                | -                | 11             | 26                                   |                |                                      |
| 18                | 523                   | 523    | -                                | -           | 521     | 2      | -                       | 2                | 485                | 285                                  | 41               | -                  | 32                                   | 31     | 1                  | -                                    | 2      | -      | -      | -      | -                | -                | -                | -                 | -      | -                                | -                | 2              | 37                                   |                |                                      |
| 19                | 638                   | 636    | -                                | 2           | 635     | -      | -                       | -                | 597                | 363                                  | 34               | 1                  | 32                                   | 32     | -                  | -                                    | 6      | -      | -      | -      | -                | -                | -                | -                 | -      | -                                | -                | 3              | 31                                   |                |                                      |
| 20                | 515                   | 515    | -                                | -           | 510     | 1      | -                       | 1                | 459                | 273                                  | 23               | -                  | 47                                   | 44     | 1                  | -                                    | 3      | -      | -      | -      | -                | -                | -                | -                 | 1      | -                                | -                | 4              | 33                                   |                |                                      |

資料 青森地方裁判所

注：1) 正式裁判請求の取下げ（刑訴法第466条）の場合をいう。

2) 刑訴法第5・8・17・18・19条等による終局の場合をいう。

3) 「上訴」には控訴申し立てのほか第一審判決に対する上告申し立て（跳躍上告 - 刑訴法第406条，刑訴規則第254条）をした場合を含む。

## 6 通常第一審事件の終局総人員の推移 - 受理区分及び終局区分別 - 簡易裁判所

| 青森地裁管内<br>簡易裁判所 | 終局<br>総人員 | 受理区分 |                  |     | 終 局 区 分 |                  |         |             |             |     |               |               |             |     |     |         |     |     |    |    |         |   |       |          | 上<br>訴<br>3) |                |   |
|-----------------|-----------|------|------------------|-----|---------|------------------|---------|-------------|-------------|-----|---------------|---------------|-------------|-----|-----|---------|-----|-----|----|----|---------|---|-------|----------|--------------|----------------|---|
|                 |           | 起訴   | 移送<br>(三三三二条による) | その他 | 有 罪     |                  |         |             |             |     |               |               |             |     |     |         |     |     | 無罪 | 免訴 | 公 訴 棄 却 |   | 管 轄 違 | 取 下 げ 1) |              | 移 送 ・ そ の 他 2) |   |
|                 |           |      |                  |     | 総 数     | うち<br>一 部<br>無 罪 | 有 期 懲 役 | 有 期 執 行 猶 予 |             | 罰 金 | うち<br>執 行 猶 予 | うち<br>保 護 観 察 |             | 拘 留 | 科 料 | 刑 の 免 除 | 判 決 | 決 定 |    |    |         |   |       |          |              |                |   |
|                 |           |      |                  |     |         |                  |         | うち<br>裁 量   | 保 護 観 察 必 要 |     |               | うち<br>裁 量     | 保 護 観 察 必 要 |     |     |         |     |     |    |    |         |   |       |          |              |                |   |
|                 |           |      |                  |     |         |                  |         |             |             |     |               |               |             |     |     |         |     |     |    |    |         |   |       |          |              |                |   |
| 平成16年           | 153       | 151  | -                | 2   | 148     | -                | 146     | 110         | 12          | -   | 2             | -             | -           | -   | -   | -       | -   | -   | -  | -  | -       | - | -     | -        | -            | 5              | 3 |
| 17              | 149       | 145  | -                | 4   | 144     | -                | 142     | 105         | 11          | -   | 2             | -             | -           | -   | -   | -       | -   | 1   | -  | -  | 1       | - | 2     | 1        | 2            | 2              |   |
| 18              | 141       | 137  | -                | 4   | 138     | -                | 134     | 92          | 12          | 1   | 4             | -             | -           | -   | -   | -       | -   | -   | -  | -  | -       | - | 1     | 2        | 2            | 2              |   |
| 19              | 135       | 132  | -                | 3   | 126     | -                | 119     | 89          | 10          | -   | 7             | -             | -           | -   | -   | -       | -   | -   | -  | 3  | -       | - | 6     | 6        | 6            |                |   |
| 20              | 127       | 123  | -                | 4   | 123     | -                | 111     | 79          | 9           | 1   | 12            | -             | -           | -   | -   | -       | -   | 1   | -  | -  | -       | - | 1     | 2        | 5            |                |   |

資料 青森地方裁判所

注：1) 正式裁判請求の取下げ（刑訴法第466条）の場合をいう。

2) 刑訴法第5・8・17・18・19条等による終局の場合をいう。

3) 「上訴」には控訴申し立てのほか第一審判決に対する上告申し立て（跳躍上告 - 刑訴法第406条，刑訴規則第254条）をした場合を含む。

7 家事事件の種類別新受、既済、未済件数 - 家庭裁判所

| 区 分   | 青森家裁管内総数 |       |       | 家事審判事件 |       |     |        |       |     |        |     |    | 家事調停事件 |       |     |        |     |     |               |     |     | 訴訟事件   |     |    |        |    |    |
|-------|----------|-------|-------|--------|-------|-----|--------|-------|-----|--------|-----|----|--------|-------|-----|--------|-----|-----|---------------|-----|-----|--------|-----|----|--------|----|----|
|       | 新受       | 既済    | 未済    | 総 数    |       |     | 甲類審判事件 |       |     | 乙類審判事件 |     |    | 総数     |       |     | 乙類調停事件 |     |     | 乙類以外の<br>調停事件 |     |     | 人事訴訟事件 |     |    | 通常訴訟事件 |    |    |
|       |          |       |       | 新受     | 既済    | 未済  | 新受     | 既済    | 未済  | 新受     | 既済  | 未済 | 新受     | 既済    | 未済  | 新受     | 既済  | 未済  | 新受            | 既済  | 未済  | 新受     | 既済  | 未済 | 新受     | 既済 | 未済 |
| 平成16年 | 8,888    | 8,752 | 927   | 6,940  | 6,838 | 469 | 6,816  | 6,710 | 421 | 124    | 128 | 48 | 1,557  | 1,564 | 390 | 568    | 566 | 185 | 989           | 998 | 205 | 84     | 27  | 57 | 2      | 1  | 1  |
| 17    | 9,336    | 9,204 | 1,059 | 7,437  | 7,316 | 590 | 7,277  | 7,167 | 531 | 160    | 149 | 59 | 1,503  | 1,512 | 381 | 624    | 608 | 201 | 879           | 904 | 180 | 108    | 96  | 69 | 1      | 1  | 1  |
| 18    | 9,571    | 9,627 | 1,003 | 7,630  | 7,708 | 512 | 7,489  | 7,566 | 454 | 141    | 142 | 58 | 1,500  | 1,483 | 398 | 644    | 637 | 208 | 856           | 846 | 190 | 86     | 101 | 54 | 2      | 2  | 1  |
| 19    | 8,945    | 8,949 | 999   | 7,284  | 7,231 | 565 | 7,128  | 7,084 | 498 | 156    | 147 | 67 | 1,290  | 1,332 | 356 | 524    | 539 | 193 | 766           | 793 | 163 | 72     | 74  | 52 | 1      | -  | 2  |
| 20    | 9,438    | 9,504 | 933   | 7,801  | 7,838 | 528 | 7,659  | 7,677 | 480 | 142    | 161 | 48 | 1,272  | 1,302 | 326 | 555    | 582 | 166 | 717           | 720 | 160 | 87     | 85  | 54 | 1      | 3  | -  |

| 区 分   | 家事抗告<br>提起事件 |    |    | 民事控訴<br>提起等事件 |    |    | 民事再審<br>事 件 |    |    | 保全命令<br>事 件 |    |    | 家事共助事件 |    |    | 家事雑事件 |     |    |
|-------|--------------|----|----|---------------|----|----|-------------|----|----|-------------|----|----|--------|----|----|-------|-----|----|
|       | 新受           | 既済 | 未済 | 新受            | 既済 | 未済 | 新受          | 既済 | 未済 | 新受          | 既済 | 未済 | 新受     | 既済 | 未済 | 新受    | 既済  | 未済 |
| 平成16年 | 5            | 5  | -  | -             | -  | -  | -           | -  | -  | 5           | 5  | -  | 4      | 4  | -  | 291   | 308 | 10 |
| 17    | 7            | 6  | 1  | 3             | 3  | -  | -           | -  | -  | -           | -  | -  | 5      | 3  | 2  | 272   | 267 | 15 |
| 18    | 16           | 17 | -  | 12            | 12 | -  | -           | -  | -  | -           | -  | -  | 7      | 9  | -  | 318   | 295 | 38 |
| 19    | 16           | 16 | -  | 7             | 7  | -  | -           | -  | -  | 3           | 3  | -  | 1      | 1  | -  | 271   | 285 | 24 |
| 20    | 16           | 15 | 1  | 5             | 5  | -  | 1           | -  | 1  | 4           | 4  | -  | 4      | 4  | -  | 247   | 248 | 23 |

資料 青森家庭裁判所

注：人事訴訟法（平成16年4月1日施行）

を付した項目は、平成17年度より地方裁判所から家庭裁判所に移管

## 8 家事審判・調停事件の事件別新受件数の推移 家庭裁判所

| 区 分                         | 年 次 | 平成16年 | 17    | 18    | 19    | 20    |
|-----------------------------|-----|-------|-------|-------|-------|-------|
| 審判事件                        |     | 6,940 | 7,437 | 7,630 | 7,284 | 7,801 |
| 甲類                          |     | 6,816 | 7,277 | 7,489 | 7,128 | 7,659 |
| 後見開始の審判及びその取消し（甲1）          |     | 142   | 150   | 346   | 131   | 167   |
| 保佐開始の審判・取消しなど（甲2）           |     | 23    | 28    | 25    | 25    | 45    |
| 補助開始の審判・取消しなど（甲2の2）         |     | 12    | 15    | 19    | 16    | 10    |
| 不在者の財産の管理に関する処分（甲3）         |     | 117   | 103   | 128   | 119   | 111   |
| 失踪の宣告及びその取消し（甲4）            |     | 43    | 35    | 29    | 27    | 37    |
| 特別代理人の選任（嫡出否認）（甲5）          |     | -     | -     | -     | -     | -     |
| 子の氏の変更についての許可（甲6）           |     | 2,944 | 2,861 | 2,737 | 2,582 | 2,547 |
| 養子をするについての許可（甲7）            |     | 13    | 19    | 15    | 8     | 13    |
| 離縁後の未成年後見人の選任（甲7の2）         |     | 1     | -     | -     | -     | -     |
| 離縁をするについての許可（甲8）            |     | 20    | 27    | 23    | 30    | 16    |
| 特別養子縁組の成立及びその離縁に関する処分（甲8の2） |     | 7     | 7     | 9     | 9     | 5     |
| うち離縁に関する処分                  |     | -     | -     | -     | -     | -     |
| 子の懲戒に関する許可その他の処分（甲9）        |     | -     | -     | -     | -     | -     |
| 特別代理人の選任（利益相反行為）（甲10）       |     | 126   | 86    | 106   | 92    | 82    |
| 第三者が子に与えた財産の管理者選任等（甲11）     |     | -     | -     | -     | -     | -     |
| 親権・管理権の喪失の宣告・取消し（甲12）       |     | 1     | 1     | -     | -     | -     |
| 親権・管理権の辞任・回復（甲13）           |     | -     | 1     | -     | -     | -     |
| 後見人等の選任（甲14）                |     | 59    | 49    | 61    | 70    | 54    |
| うち未成年後見人の選任                 |     | 49    | 36    | 48    | 44    | 36    |
| うち成年後見人の選任                  |     | 7     | 10    | 11    | 22    | 17    |
| うち保佐人の選任                    |     | -     | 3     | 1     | 1     | -     |
| うち補助人の選任                    |     | 3     | -     | 1     | 1     | -     |
| うち未成年後見監督人の選任               |     | -     | -     | -     | -     | -     |
| うち成年後見監督人の選任                |     | -     | -     | -     | 1     | 1     |
| うち保佐監督人の選任                  |     | -     | -     | -     | 1     | -     |
| うち補助監督人の選任                  |     | -     | -     | -     | -     | -     |
| 後見人等の辞任（甲15）                |     | 4     | 5     | 4     | 15    | 9     |
| 後見人等の解任（甲16）                |     | 3     | 3     | 7     | 6     | 8     |
| うち職権によるもの                   |     | 1     | 3     | 1     | 3     | 5     |
| 後見人の財産目録の調整の期間の伸長（甲17）      |     | 1     | -     | -     | 2     | 1     |
| 後見人等の権限行使についての定め及びその取消（甲18） |     | 8     | 2     | 4     | 9     | 7     |
| 居住用不動産の処分についての許可（甲19）       |     | 5     | 9     | 15    | 14    | 22    |
| 後見人等に対する報酬の付与（甲20）          |     | 19    | 31    | 34    | 59    | 93    |
| 後見等監督処分（甲21）                |     | 79    | 325   | 562   | 815   | 767   |
| うち職権によるもの                   |     | 79    | 324   | 562   | 815   | 767   |
| 後見終了に伴う管理計算の期間の伸長（甲22）      |     | -     | -     | -     | -     | -     |
| 臨時保佐人等の選任（利益相反行為）（甲22の2）    |     | 1     | 3     | 1     | -     | -     |
| 推定相続人廃除等に伴う遺産の管理に関する処分（甲23） |     | 1     | -     | -     | -     | -     |
| 相続承認又は放棄の期間の伸長（甲24）         |     | 38    | 49    | 33    | 47    | 56    |
| 相続財産の保存又は管理に関する処分（甲25）      |     | -     | -     | -     | -     | -     |
| 相続の限定承認又は放棄の取消し（甲25の2）      |     | -     | -     | 1     | 2     | -     |
| 相続の限定承認の申述受理（甲26）           |     | 8     | 4     | 1     | 4     | 3     |
| 鑑定人の選任（甲27）                 |     | -     | -     | 1     | -     | -     |
| 相続の放棄の申述の受理（甲29）            |     | 2,085 | 2,412 | 2,247 | 1,971 | 2,357 |
| 相続財産の分離に関する処分（甲30）          |     | -     | -     | 1     | -     | -     |
| 相続財産管理に関する処分（財産分離）（甲31）     |     | 1     | 1     | -     | -     | -     |
| 相続財産管理人選任等（相続人不分明）（甲32）     |     | 84    | 91    | 80    | 78    | 102   |
| 特別縁故者への相続財産の分与（甲32の2）       |     | 10    | 7     | 5     | 7     | -     |
| 遺言の確認（甲33）                  |     | 1     | -     | -     | 2     | -     |
| 遺言書の検認（甲34）                 |     | 95    | 67    | 66    | 77    | 61    |
| 遺言執行者の選任（甲35）               |     | 17    | 8     | 10    | 11    | 8     |
| 遺言執行者に対する報酬の付与（甲36）         |     | 1     | -     | 2     | -     | -     |
| 遺言執行者の解任及び辞任（甲37）           |     | -     | -     | -     | -     | -     |
| 遺言の取消し（甲38）                 |     | -     | -     | -     | -     | -     |
| 遺留分の放棄についての許可（甲39）          |     | 8     | 7     | 4     | 7     | -     |
| 任意後見契約に関する法律関係              |     | 1     | 2     | -     | 2     | 1     |
| うち任意後見監督人の選任                |     | 1     | 2     | -     | 1     | -     |
| うち任意後見監督処分                  |     | -     | -     | -     | 1     | 1     |
| うち任意後見監督人の辞任                |     | -     | -     | -     | -     | -     |
| うち任意後見人等の解任                 |     | -     | -     | -     | -     | -     |
| うち任意後見監督人に対する報酬の付与          |     | -     | -     | -     | -     | -     |
| 戸籍法による氏の変更についての許可           |     | 147   | 155   | 190   | 161   | 157   |
| 戸籍法による名の変更についての許可           |     | 57    | 55    | 45    | 47    | 58    |
| 就籍についての許可                   |     | 1     | 1     | 1     | -     | 2     |

## 8 家事審判・調停事件の事件別新受件数の推移 家庭裁判所（続）

| 区 分                               | 年 次 | 平成16年 | 17    | 18    | 19    | 20    |
|-----------------------------------|-----|-------|-------|-------|-------|-------|
| 戸籍の訂正についての許可                      |     | 13    | 8     | 17    | 13    | 7     |
| 戸籍事件についての処分に対する不服                 |     | -     | -     | -     | -     | -     |
| 戸籍届出の委託確認                         |     | -     | -     | -     | -     | -     |
| 性同一性障害者の性別の取扱いの特例に関する法律3条1項の事件 1) |     | 2     | -     | -     | -     | 1     |
| 児童福祉法28条1項の事件                     |     | 2     | 2     | 1     | -     | 6     |
| 児童福祉法28条2項の事件 2)                  |     | -     | 2     | -     | 1     | 2     |
| 生活保護法30条3項の事件                     |     | -     | -     | -     | -     | -     |
| 精神保健及び精神障害者福祉に関する法律20条2項の事件       |     | 616   | 646   | 659   | 669   | 844   |
| 破産法61条の事件 3)                      |     | -     | -     | -     | -     | -     |
| 破産法238条の事件 4)                     |     | -     | -     | -     | -     | -     |
| 乙類                                |     | 124   | 160   | 141   | 156   | 142   |
| 夫婦の同居・協力扶助（乙1）                    |     | -     | -     | 1     | -     | -     |
| 夫婦の財産管理者変更・共有財産の分割（乙2）            |     | -     | -     | -     | -     | -     |
| 婚姻費用の分担（乙3）                       |     | 9     | 24    | 14    | 14    | 11    |
| 子の監護者の指定その他の処分（乙4）                |     | 33    | 60    | 34    | 45    | 37    |
| うち監護者の指定                          |     | 1     | 7     | 2     | 4     | 3     |
| うち養育費請求                           |     | 21    | 37    | 25    | 31    | 21    |
| うち面接交渉                            |     | 5     | 11    | 5     | -     | 3     |
| うち子の引渡し                           |     | 6     | 5     | 2     | 10    | 10    |
| 財産の分与に関する処分（乙5）                   |     | 1     | 4     | 3     | 1     | -     |
| 祭祀の承継者の指定（乙6）                     |     | -     | 1     | 1     | -     | -     |
| 離縁後の親権者の指定（乙6の2）                  |     | -     | -     | -     | -     | -     |
| 親権者の指定又は変更（乙7）                    |     | 28    | 35    | 27    | 23    | 13    |
| 扶養に関する処分（乙8）                      |     | 25    | 23    | 29    | 34    | 38    |
| 推定相続人の廃除及びその取消し（乙9）               |     | 1     | 1     | 2     | 1     | 2     |
| 寄与分を定める処分（乙9の2）                   |     | 5     | 5     | 6     | 11    | 9     |
| 遺産の分割に関する処分（乙10）                  |     | 22    | 7     | 24    | 23    | 22    |
| 請求すべき按分割合に関する処分 5)                |     | -     | -     | -     | 4     | 10    |
| 生活保護法77条2項の事件                     |     | -     | -     | -     | -     | -     |
| 破産法61条の事件 3)                      |     | -     | -     | -     | -     | -     |
| 調停事件                              |     | 1,557 | 1,503 | 1,500 | 1,290 | 1,272 |
| 乙類                                |     | 568   | 624   | 644   | 524   | 555   |
| 夫婦の同居・協力扶助（乙1）                    |     | -     | 2     | 2     | 1     | 2     |
| 夫婦の財産管理者変更・共有財産の分割（乙2）            |     | -     | -     | -     | -     | -     |
| 婚姻費用の分担（乙3）                       |     | 70    | 75    | 65    | 74    | 64    |
| 子の監護者の指定その他の処分（乙4）                |     | 243   | 247   | 283   | 246   | 242   |
| うち監護者の指定                          |     | 2     | 3     | 1     | 5     | 4     |
| うち養育費請求                           |     | 219   | 196   | 226   | 189   | 163   |
| うち面接交渉                            |     | 21    | 45    | 55    | 44    | 70    |
| うち子の引渡し                           |     | 1     | 3     | 1     | 8     | 5     |
| 財産の分与に関する処分（乙5）                   |     | 9     | 19    | 12    | 4     | 3     |
| 祭祀の承継者の指定（乙6）                     |     | 1     | 3     | 2     | 1     | 2     |
| 離縁後の親権者の指定（乙6の2）                  |     | -     | -     | -     | -     | -     |
| 親権者の指定又は変更（乙7）                    |     | 125   | 142   | 123   | 91    | 123   |
| 扶養に関する処分（乙8）                      |     | 6     | 12    | 5     | 9     | 1     |
| 推定相続人の廃除及びその取消し（乙9）               |     | -     | 1     | -     | -     | -     |
| 寄与分を定める処分（乙9の2）                   |     | 5     | 10    | 10    | 2     | 12    |
| 遺産の分割に関する処分（乙10）                  |     | 109   | 113   | 142   | 93    | 92    |
| 請求すべき按分割合に関する処分 5)                |     | -     | -     | -     | 3     | 14    |
| 生活保護法77条2項の事件                     |     | -     | -     | -     | -     | -     |
| 破産法61条の事件 3)                      |     | -     | -     | -     | -     | -     |
| 乙類以外                              |     | 989   | 879   | 856   | 766   | 717   |
| 婚姻中の夫婦間の事件                        |     | 739   | 645   | 649   | 569   | 553   |
| 婚姻外の男女間の事件                        |     | 10    | 19    | 11    | 9     | 4     |
| 離婚その他男女関係解消に基づく慰謝料                |     | 28    | 31    | 26    | 14    | 9     |
| 親族間の紛争                            |     | 57    | 41    | 39    | 51    | 43    |
| 家審法23条に掲げる事項                      |     | 39    | 41    | 40    | 34    | 22    |
| うち協議離婚無効・取消し                      |     | 7     | 8     | 8     | 5     | 4     |
| うち認知                              |     | 5     | 7     | 6     | 3     | 6     |
| うち嫡出子否認                           |     | 7     | 4     | 4     | 4     | 1     |
| うち親子関係不存在確認                       |     | 16    | 19    | 19    | 16    | 9     |
| 離縁                                |     | 6     | 7     | 10    | 12    | 9     |
| その他                               |     | 110   | 95    | 81    | 77    | 77    |

資料 青森家庭裁判所

注：1)性同一性障害者の性別の取扱いの特例に関する法律施行（平成16年7月16日）により新設。

2)児童福祉法の一部を改正する法律施行（平成17年4月1日）により新設。

3)平成14～16年の区分は、旧破産法68条の事件。

4)新破産法施行（平成17年1月1日）により新設。

5)厚生年金保健法、国家公務員共済組合法、私立学校教職員共済法、地方公務員等共済組合法の一部改正（平成19年4月1日施行）により新設。

## 9 刑法犯 罪種別 認知・検挙状況の推移

| 年 次<br>罪 種    | 18     |       |       |       | 19     |       |       |       | 20     |       |       |      |
|---------------|--------|-------|-------|-------|--------|-------|-------|-------|--------|-------|-------|------|
|               | 認知件数   | 検挙件数  | 検挙人員  | うち少年  | 認知件数   | 検挙件数  | 検挙人員  | うち少年  | 認知件数   | 検挙件数  | 検挙人員  | うち少年 |
| 刑 法 犯 総 数     | 13,018 | 4,393 | 3,242 | 1,016 | 11,784 | 4,080 | 3,087 | 1,015 | 11,015 | 4,046 | 2,967 | 903  |
| 凶 悪 犯         | 92     | 83    | 64    | 3     | 60     | 46    | 36    | 4     | 59     | 50    | 39    | 4    |
| 殺 人           | 18     | 19    | 15    | 1     | 8      | 8     | 10    | -     | 11     | 11    | 9     | 1    |
| 強 盗           | 22     | 19    | 18    | 1     | 11     | 7     | 6     | -     | 14     | 11    | 9     | 2    |
| 強 盗 殺 人       | -      | -     | -     | -     | -      | -     | -     | -     | -      | -     | -     | -    |
| 放 火           | 31     | 28    | 22    | 1     | 30     | 20    | 13    | -     | 20     | 18    | 13    | -    |
| 強 姦           | 21     | 17    | 9     | -     | 11     | 11    | 7     | 4     | 14     | 10    | 8     | 1    |
| 粗 暴 犯         | 670    | 312   | 350   | 72    | 579    | 360   | 397   | 91    | 599    | 387   | 435   | 92   |
| 凶 器 準 備 集 合   | -      | -     | -     | -     | -      | -     | -     | -     | -      | -     | -     | -    |
| 暴 行           | 283    | 107   | 103   | 5     | 227    | 138   | 134   | 8     | 301    | 201   | 219   | 19   |
| 傷 害           | 302    | 156   | 175   | 39    | 279    | 161   | 195   | 58    | 241    | 151   | 181   | 63   |
| 脅 迫           | 21     | 7     | 9     | -     | 24     | 17    | 10    | -     | 22     | 14    | 14    | 1    |
| 恐 喝           | 64     | 42    | 63    | 28    | 49     | 44    | 58    | 25    | 35     | 21    | 21    | 9    |
| 窃 盗 犯         | 9,113  | 2,765 | 1,962 | 667   | 8,444  | 2,638 | 1,824 | 630   | 7,741  | 2,525 | 1,818 | 632  |
| 侵 入 盗         | 984    | 569   | 155   | 42    | 821    | 452   | 163   | 49    | 729    | 539   | 145   | 28   |
| 乗 物 盗         | 3,140  | 222   | 206   | 136   | 3,058  | 216   | 185   | 124   | 2,813  | 205   | 177   | 113  |
| 非 侵 入 盗       | 4,989  | 1,974 | 1,601 | 489   | 4,565  | 1,970 | 1,476 | 457   | 4,199  | 1,781 | 1,496 | 491  |
| 知 能 犯         | 766    | 389   | 169   | 6     | 622    | 305   | 158   | 4     | 621    | 458   | 159   | 4    |
| 詐 欺           | 657    | 300   | 141   | 6     | 584    | 272   | 131   | 4     | 577    | 418   | 139   | 4    |
| 横 領           | 28     | 25    | 16    | -     | 15     | 11    | 10    | -     | 13     | 14    | 11    | -    |
| 偽 造           | 71     | 56    | 6     | -     | 17     | 19    | 9     | -     | 31     | 22    | 5     | -    |
| 汚 職           | 8      | 8     | 6     | -     | 5      | 1     | 2     | -     | -      | 4     | 4     | -    |
| あっせん利得処罰法     | -      | -     | -     | -     | -      | -     | -     | -     | -      | -     | -     | -    |
| 背 任           | 2      | -     | -     | -     | 1      | 2     | 6     | -     | -      | -     | -     | -    |
| 風 俗 犯         | 89     | 30    | 19    | -     | 131    | 41    | 37    | 4     | 137    | 66    | 45    | 3    |
| 賭 博           | -      | -     | -     | -     | 1      | 1     | 7     | -     | 2      | 2     | 10    | -    |
| 強 制 わ い せ つ   | 28     | 13    | 7     | -     | 50     | 23    | 14    | 3     | 39     | 21    | 15    | 2    |
| 公然わいせつ・物      | 61     | 17    | 12    | -     | 80     | 17    | 16    | 1     | 96     | 43    | 20    | 1    |
| そ の 他         | 2,288  | 814   | 678   | 268   | 1,948  | 690   | 635   | 282   | 1,858  | 560   | 471   | 168  |
| 占 有 離 脱 物 横 領 | 547    | 516   | 525   | 202   | 466    | 458   | 453   | 184   | 351    | 327   | 322   | 117  |
| 公 務 執 行 妨 害   | 14     | 14    | 15    | 1     | 11     | 9     | 6     | -     | 15     | 15    | 13    | 1    |
| 住 居 侵 入       | 221    | 69    | 36    | 17    | 196    | 62    | 33    | 16    | 185    | 74    | 34    | 12   |
| 逮 捕 監 禁       | 2      | 2     | 7     | -     | 2      | 2     | 3     | -     | -      | -     | -     | -    |
| 略取誘拐・人身売買     | 1      | 1     | -     | -     | 4      | 3     | 2     | -     | 3      | 3     | 2     | -    |
| 器 物 損 壊 等     | 1,432  | 171   | 53    | 27    | 1,207  | 114   | 98    | 65    | 1,233  | 102   | 56    | 19   |
| そ の 他         | 71     | 41    | 42    | 21    | 62     | 42    | 40    | 17    | 71     | 39    | 44    | 19   |

資料 県警察本部「犯罪統計書」

## 10 少年関係刑法犯検挙・補導人員の推移

|            | 小学生 |     |     |     |     | 中学生 |     |     |     |     | 高校生 |     |     |     |     | 触法少年 |     |     |     |     | 犯罪少年  |       |       |       |     |
|------------|-----|-----|-----|-----|-----|-----|-----|-----|-----|-----|-----|-----|-----|-----|-----|------|-----|-----|-----|-----|-------|-------|-------|-------|-----|
|            | 16年 | 17年 | 18年 | 19年 | 20年 | 16年 | 17年 | 18年 | 19年 | 20年 | 16年 | 17年 | 18年 | 19年 | 20年 | 16年  | 17年 | 18年 | 19年 | 20年 | 16年   | 17年   | 18年   | 19年   | 20年 |
| 刑法犯総数      | 124 | 86  | 106 | 81  | 75  | 696 | 560 | 643 | 611 | 501 | 611 | 486 | 427 | 373 | 407 | 384  | 273 | 357 | 307 | 237 | 1,324 | 1,091 | 1,021 | 1,013 | 903 |
| 凶悪犯        | -   | 1   | 3   | 2   | -   | 2   | 1   | -   | 3   | -   | 3   | -   | -   | 2   | 2   | 1    | 2   | 3   | 4   | -   | 4     | 4     | 3     | 4     | 4   |
| 殺人         | -   | -   | -   | -   | -   | -   | -   | -   | -   | -   | -   | -   | -   | -   | -   | -    | -   | -   | -   | -   | -     | -     | 1     | -     | 1   |
| 強盗         | -   | -   | -   | -   | -   | -   | -   | -   | -   | -   | 2   | -   | -   | -   | 1   | -    | -   | -   | -   | -   | 2     | 3     | 1     | -     | 2   |
| 放火         | -   | 1   | 3   | 2   | -   | 2   | -   | -   | 2   | -   | -   | -   | -   | -   | -   | 1    | 1   | 3   | 4   | -   | 1     | -     | 1     | -     | -   |
| 強姦         | -   | -   | -   | -   | -   | -   | 1   | -   | 1   | -   | 1   | -   | -   | 2   | 1   | -    | 1   | -   | -   | -   | 1     | 1     | -     | 4     | 1   |
| 粗暴犯        | 3   | -   | -   | 2   | -   | 42  | 35  | 39  | 32  | 63  | 17  | 29  | 24  | 19  | 16  | 7    | 5   | 14  | 5   | 16  | 83    | 89    | 77    | 88    | 92  |
| 凶器準備集合     | -   | -   | -   | -   | -   | -   | -   | -   | -   | -   | -   | -   | -   | -   | -   | -    | -   | -   | -   | -   | -     | -     | -     | -     | -   |
| 暴行         | -   | -   | -   | 2   | -   | 14  | 4   | 8   | 4   | 12  | 2   | 1   | 2   | 2   | 5   | -    | -   | 6   | 2   | 1   | 16    | 7     | 5     | 8     | 19  |
| 傷害         | -   | -   | -   | -   | -   | 12  | 26  | 17  | 21  | 39  | 5   | 26  | 13  | 12  | 7   | -    | 3   | 5   | 2   | 5   | 31    | 72    | 44    | 53    | 63  |
| 脅迫         | 2   | -   | -   | -   | -   | -   | -   | -   | -   | -   | -   | 1   | -   | -   | 1   | 2    | -   | -   | -   | -   | -     | 2     | -     | -     | 1   |
| 恐喝         | 1   | -   | -   | -   | -   | 16  | 5   | 14  | 7   | 12  | 10  | 1   | 9   | 5   | 3   | 5    | 2   | 3   | 1   | 10  | 36    | 8     | 28    | 27    | 9   |
| 窃盗犯        | 110 | 67  | 90  | 65  | 68  | 536 | 425 | 456 | 388 | 338 | 471 | 336 | 284 | 247 | 309 | 328  | 214 | 283 | 225 | 184 | 984   | 767   | 667   | 630   | 632 |
| 知能犯        | -   | -   | -   | -   | -   | -   | 3   | 2   | -   | 2   | 1   | 1   | 2   | -   | -   | -    | 1   | -   | -   | -   | 13    | 4     | 6     | 5     | 4   |
| 詐欺         | -   | -   | -   | -   | -   | -   | 3   | 2   | -   | 2   | 1   | -   | 2   | -   | -   | -    | 1   | -   | -   | -   | 13    | 3     | 6     | 5     | 4   |
| 横領         | -   | -   | -   | -   | -   | -   | -   | -   | -   | -   | -   | -   | -   | -   | -   | -    | -   | -   | -   | -   | -     | -     | -     | -     | -   |
| 通貨偽造       | -   | -   | -   | -   | -   | -   | -   | -   | -   | -   | -   | 1   | -   | -   | -   | -    | -   | -   | -   | -   | -     | 1     | -     | -     | -   |
| 風俗犯        | -   | -   | -   | -   | 1   | 3   | 6   | -   | 3   | 3   | 1   | 2   | -   | -   | 2   | -    | 3   | -   | 1   | 3   | 4     | 6     | -     | 4     | 3   |
| 賭博         | -   | -   | -   | -   | -   | -   | -   | -   | -   | -   | -   | -   | -   | -   | -   | -    | -   | -   | -   | -   | -     | -     | -     | -     | -   |
| 強制わいせつ     | -   | -   | -   | -   | 1   | 3   | 5   | -   | 3   | 3   | 1   | 2   | -   | -   | 1   | -    | 3   | -   | 1   | 3   | 4     | 5     | -     | 3     | 2   |
| 公然わいせつ     | -   | -   | -   | -   | -   | -   | 1   | -   | -   | -   | -   | -   | -   | -   | 1   | -    | -   | -   | -   | -   | -     | 1     | -     | 1     | 1   |
| わいせつ物頒布等   | -   | -   | -   | -   | -   | -   | -   | -   | -   | -   | -   | -   | -   | -   | -   | -    | -   | -   | -   | -   | -     | -     | -     | -     | -   |
| その他        | 11  | 18  | 13  | 12  | 6   | 113 | 90  | 146 | 185 | 95  | 118 | 118 | 117 | 105 | 78  | 48   | 48  | 57  | 72  | 34  | 236   | 221   | 268   | 282   | 168 |
| うち)占有離脱物横領 | 4   | 3   | 6   | 3   | -   | 95  | 68  | 92  | 80  | 65  | 108 | 110 | 97  | 90  | 59  | 28   | 24  | 32  | 25  | 23  | 208   | 193   | 202   | 184   | 117 |
| うち)器物損壊等   | 6   | 6   | 6   | 2   | 3   | 6   | 14  | 30  | 73  | 10  | 2   | 2   | 5   | 11  | 10  | 9    | 10  | 15  | 33  | 4   | 11    | 12    | 27    | 65    | 19  |

資料 県警察本部「犯罪統計書」



## 11 特別法犯送致状況の推移

| 法 令                 | 年 次 | 1 8  |      |      | 1 9  |      |      | 2 0  |      |      |
|---------------------|-----|------|------|------|------|------|------|------|------|------|
|                     |     | 送致件数 | 送致人員 | うち少年 | 送致件数 | 送致人員 | うち少年 | 送致件数 | 送致人員 | うち少年 |
| 総 数                 |     | 497  | 490  | 15   | 600  | 571  | 23   | 482  | 475  | 25   |
| 公 職 選 挙 法           |     | 12   | 12   | -    | 63   | 62   | -    | -    | -    | -    |
| 外 国 人 登 録 法         |     | 1    | -    | -    | -    | -    | -    | -    | -    | -    |
| 入 管 法               |     | 14   | 12   | -    | 8    | 4    | -    | 4    | 3    | 1    |
| 軽 犯 罪 法             |     | 27   | 34   | 4    | 36   | 45   | 5    | 24   | 26   | 10   |
| 酩 酊 者 規 制 法         |     | 1    | 1    | -    | -    | -    | -    | 1    | 1    | -    |
| 迷 惑 防 止 条 例         |     | 12   | 11   | 2    | 15   | 15   | 3    | 20   | 15   | -    |
| 動 物 保 護 法           |     | 10   | 10   | -    | 9    | 8    | -    | 15   | 10   | -    |
| ス ト ー カ ー 規 制 法     |     | -    | -    | -    | -    | -    | -    | 1    | -    | -    |
| D V 法               |     | -    | -    | -    | 2    | 2    | -    | -    | -    | -    |
| 特殊開錠用具所持禁止法         |     | 3    | 3    | -    | 1    | 1    | -    | 3    | 3    | -    |
| 風 営 適 正 化 法         |     | 21   | 23   | -    | 17   | 16   | 1    | 11   | 8    | -    |
| 売 春 防 止 法           |     | 1    | 3    | 1    | -    | -    | -    | -    | -    | -    |
| 警 備 業 法             |     | -    | -    | -    | 1    | 1    | -    | 1    | 2    | -    |
| 児 童 福 祉 法           |     | 1    | 1    | -    | 1    | 1    | -    | 1    | 1    | -    |
| 青 少 年 保 護 育 成 条 例   |     | 21   | 17   | -    | 20   | 13   | -    | 11   | 9    | -    |
| 児童買春・児童ポルノ法         |     | 10   | 8    | 2    | 10   | 8    | 2    | 19   | 9    | 1    |
| 出会い系サイト規制法          |     | -    | -    | -    | 8    | 7    | 3    | 11   | 9    | 3    |
| 出 資 法               |     | 2    | 1    | -    | 2    | 3    | -    | -    | -    | -    |
| 貸 金 業 規 制 法         |     | 4    | 2    | -    | 5    | 5    | -    | 7    | 6    | -    |
| 金 融 機 関 等 顧 客 確 認 法 |     | 3    | 4    | -    | 12   | -    | -    | -    | -    | -    |
| 宅 建 法               |     | -    | -    | -    | 1    | 2    | -    | -    | -    | -    |
| 関 税 法               |     | 3    | -    | -    | -    | -    | -    | -    | -    | -    |
| 銃 刀 法               |     | 29   | 22   | 1    | 38   | 32   | 3    | 41   | 34   | 2    |
| 狩 猟 法               |     | 3    | 2    | -    | 5    | 6    | -    | 2    | 2    | -    |
| 火 薬 類 取 締 法         |     | 4    | -    | -    | 1    | -    | -    | 3    | 2    | -    |
| 高 圧 ガ ス 保 安 法       |     | 1    | 1    | -    | 2    | 3    | -    | -    | -    | -    |
| 消 防 法               |     | -    | -    | -    | 1    | 1    | -    | -    | -    | -    |
| 麻 薬 等 取 締 法         |     | -    | -    | -    | 1    | -    | -    | -    | -    | -    |
| 大 麻 取 締 法           |     | 2    | 1    | -    | 15   | 11   | -    | 17   | 15   | -    |
| 覚 せ い 剤 取 締 法       |     | 59   | 49   | -    | 92   | 64   | 1    | 53   | 42   | 1    |
| 毒 劇 物 法             |     | 10   | 9    | -    | 10   | 8    | 2    | 4    | 4    | 1    |
| 麻 薬 等 特 例 法         |     | 5    | 4    | -    | -    | -    | -    | -    | -    | -    |
| 獣 医 師 法             |     | -    | -    | -    | -    | -    | -    | -    | -    | -    |
| あ ん 摩 師 等 法         |     | -    | -    | -    | -    | -    | -    | -    | -    | -    |
| 保 助 看 法             |     | 1    | 2    | -    | -    | -    | -    | -    | -    | -    |
| 食 品 衛 生 法           |     | -    | -    | -    | 1    | -    | -    | 2    | -    | -    |
| 廃 棄 物 処 理 法         |     | 89   | 112  | 4    | 110  | 132  | 3    | 146  | 179  | 4    |
| 狂 犬 病 予 防 法         |     | 4    | 3    | -    | 9    | 7    | -    | 10   | 10   | -    |
| 地 方 税 法             |     | 1    | 1    | -    | -    | -    | -    | -    | -    | -    |
| 自 然 公 園 法           |     | -    | -    | -    | -    | -    | -    | 2    | 2    | -    |
| 特 定 商 取 引 法         |     | 10   | 5    | -    | -    | -    | -    | -    | -    | -    |
| 漁 業 法               |     | 27   | 34   | -    | 23   | 33   | -    | 9    | 13   | -    |
| 水 産 資 源 保 護 法       |     | 6    | 7    | -    | 6    | 6    | -    | 3    | 3    | -    |
| 鉄 道 営 業 法           |     | -    | -    | -    | -    | -    | -    | 2    | 2    | 1    |
| 港 則 法               |     | -    | -    | -    | 1    | 2    | -    | -    | -    | -    |
| 道 路 整 備 特 別 措 置 法   |     | -    | -    | -    | 1    | 1    | -    | -    | -    | -    |
| 郵 便 法               |     | -    | -    | -    | 1    | 1    | -    | -    | -    | -    |
| 電 気 通 信 事 業 法       |     | 97   | 95   | -    | 69   | 69   | -    | 33   | -    | 33   |
| 電 気 通 信 事 業 法       |     | -    | -    | -    | 1    | -    | -    | -    | -    | -    |
| 不正アクセス禁止法           |     | 1    | 1    | 1    | 2    | 2    | -    | -    | -    | -    |
| 破 産 法               |     | -    | -    | -    | -    | -    | -    | -    | -    | -    |
| 商 標 法               |     | 1    | -    | -    | -    | -    | -    | -    | -    | -    |
| 著 作 権 法             |     | -    | -    | -    | -    | -    | -    | 3    | 2    | -    |
| そ の 他 の 法 令         |     | 1    | -    | -    | -    | -    | -    | 23   | -    | -    |

資料 県警察本部 「犯罪統計書」

## 12 非行少年等の補導状況の推移

| 年別対比<br>区 分 | 平成 16年 |       | 17    |       | 18    |       | 19    |       | 20    |       | 増 減 数 |    | 増 減 率 |      |
|-------------|--------|-------|-------|-------|-------|-------|-------|-------|-------|-------|-------|----|-------|------|
|             |        | 女     |       | 女     |       | 女     |       | 女     |       | 女     |       | 女  | (%)   | 女(%) |
| 総 数         | 7,158  | 2,050 | 6,885 | 1,902 | 7,623 | 2,159 | 6,387 | 1,726 | 5,877 | 1,697 | 510   | 29 | 8.7   | 1.7  |
| 刑 法 犯 少 年   | 1,708  | 528   | 1,364 | 378   | 1,373 | 384   | 1,322 | 318   | 1,140 | 346   | 182   | 28 | 16.0  | 8.1  |
| 犯 罪 少 年     | 1,324  | 424   | 1,091 | 322   | 1,016 | 310   | 1,015 | 245   | 903   | 285   | 112   | 40 | 12.4  | 14.0 |
| 触 法 少 年     | 384    | 104   | 273   | 56    | 357   | 74    | 307   | 73    | 237   | 61    | 70    | 12 | 29.5  | 19.7 |
| 特 別 法 犯 少 年 | 20     | 8     | 16    | 7     | 25    | 3     | 32    | 6     | 26    | 5     | 6     | 1  | 23.1  | 20.0 |
| ぐ 犯 少 年     | 20     | 11    | 17    | 9     | 29    | 12    | 24    | 13    | 25    | 17    | 1     | 4  | 4.0   | 23.5 |
| 不 良 行 為 少 年 | 5,410  | 1,503 | 5,488 | 1,508 | 6,196 | 1,760 | 5,009 | 1,389 | 4,686 | 1,329 | 323   | 60 | 6.9   | 4.5  |

資料 県警察本部「犯罪統計書」

## 13 刑法犯少年学識別補導状況の推移

| 年別対比<br>区 分 | 平成 16年 |     | 17    |     | 18    |     | 19    |     | 20    |     | 増 減 数 |    | 増 減 率 |      |
|-------------|--------|-----|-------|-----|-------|-----|-------|-----|-------|-----|-------|----|-------|------|
|             |        | 女   |       | 女   |       | 女   |       | 女   |       | 女   |       | 女  | (%)   | 女(%) |
| 総 数         | 1,708  | 528 | 1,364 | 378 | 1,373 | 384 | 1,322 | 318 | 1,140 | 346 | 182   | 28 | 16.0  | 2.5  |
| 学 生 ・ 生 徒 等 | 1,451  | 470 | 1,172 | 348 | 1,208 | 338 | 1,095 | 282 | 1,008 | 314 | 87    | 32 | 8.6   | 3.2  |
| 未 就 学       | -      | -   | -     | -   | 1     | -   | -     | -   | -     | -   | -     | -  | -     | -    |
| 小 学 生       | 124    | 24  | 86    | 14  | 106   | 20  | 81    | 17  | 75    | 18  | 6     | 1  | 8.0   | 1.3  |
| 中 学 生       | 694    | 232 | 560   | 176 | 643   | 171 | 611   | 151 | 501   | 136 | 110   | 15 | 22.0  | 3.0  |
| 高 校 生       | 605    | 211 | 485   | 145 | 426   | 142 | 373   | 108 | 407   | 154 | 34    | 46 | 8.4   | 11.3 |
| 大 学 生       | 15     | 3   | 14    | 2   | 16    | 3   | 19    | 5   | 18    | 6   | 1     | 1  | 5.6   | 5.6  |
| 専 修 学 校 等   | 13     | -   | 27    | 11  | 16    | 2   | 11    | 1   | 7     | -   | 4     | 1  | 57.1  | 14.3 |
| そ の 他       | 257    | 58  | 192   | 30  | 165   | 46  | 227   | 36  | 132   | 32  | 95    | 4  | 72.0  | 3.0  |
| 有 職 少 年     | 89     | 16  | 69    | 7   | 62    | 16  | 77    | 9   | 48    | 12  | 29    | 3  | 60.4  | 6.3  |
| 無 職 少 年     | 168    | 42  | 123   | 23  | 103   | 30  | 150   | 27  | 84    | 20  | 66    | 7  | 78.6  | 8.3  |

資料 県警察本部「犯罪統計書」

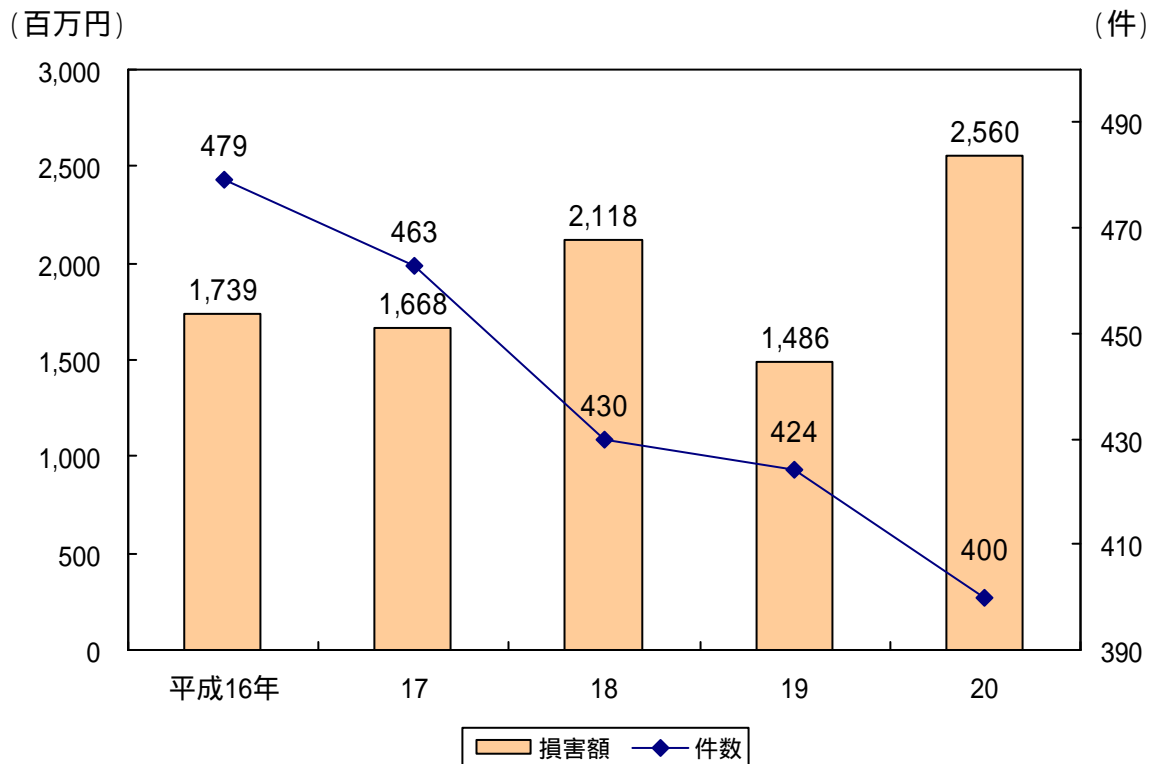
## 第 21 章 災害・事故

この章には、災害及び事故に関する統計を掲載している。

災害には、火災損害状況等について掲載している。資料は、県防災消防課による。

事故には、交通事故発生状況について掲載している。資料は、県警察本部「交通年鑑あ  
おもり」による。

図 2 1 火災件数と損害額の推移



## 1 既往5年間の火災概況

| 区 分                      | 年 度       |           |           |           |           |
|--------------------------|-----------|-----------|-----------|-----------|-----------|
|                          | 平成16年     | 17年       | 18年       | 19年       | 20年       |
| 出火件数(件)                  | 728       | 651       | 619       | 661       | 664       |
| 建物火災                     | 479       | 463       | 430       | 424       | 400       |
| 林野火災                     | 41        | 29        | 32        | 41        | 49        |
| 車両火災                     | 75        | 72        | 55        | 52        | 55        |
| 船舶火災                     | 3         | 0         | 4         | 1         | 3         |
| 航空機火災                    | 0         | 0         | 0         | 0         | 0         |
| その他火災                    | 130       | 87        | 98        | 143       | 157       |
| 焼損棟数(棟)                  | 784       | 776       | 710       | 628       | 576       |
| 全焼                       | 267       | 249       | 216       | 193       | 193       |
| 半焼                       | 90        | 83        | 92        | 72        | 57        |
| 部分焼                      | 233       | 244       | 227       | 193       | 179       |
| ぼや                       | 194       | 200       | 175       | 170       | 147       |
| 建物焼損床面積(m <sup>2</sup> ) | 33,456    | 33,679    | 38,681    | 30,887    | 35,475    |
| 建物焼損表面積(m <sup>2</sup> ) | 2,642     | 3,069     | 3,372     | 3,167     | 10,438    |
| 林野焼損面積(a)                | 2,925     | 10,847    | 721       | 1,674     | 4,596     |
| 損害棟数(棟)                  | 784       | 776       | 710       | 628       | 576       |
| 死者数(人)                   | 43        | 40        | 31        | 37        | 29        |
| 負傷者数(人)                  | 109       | 112       | 111       | 109       | 115       |
| り災世帯数(世帯)                | 386       | 425       | 428       | 359       | 334       |
| り災人員(人)                  | 1,104     | 1,162     | 1,174     | 998       | 915       |
| 損害額合計(千円)                | 1,911,074 | 1,885,715 | 2,378,258 | 1,653,030 | 2,659,494 |
| 建物                       | 1,738,718 | 1,667,505 | 2,117,899 | 1,486,454 | 2,560,447 |
| (建築物)                    | 1,252,172 | 1,138,000 | 1,510,575 | 997,107   | 1,516,731 |
| (収容物)                    | 486,546   | 529,505   | 607,324   | 489,347   | 1,043,716 |
| 林野                       | 133,488   | 166,708   | 5,818     | 8,904     | 18,806    |
| 車両                       | 23,772    | 33,443    | 20,409    | 28,143    | 63,279    |
| 船舶                       | 1,894     | 0         | 8,819     | 1,932     | 770       |
| 航空機                      | 0         | 0         | 0         | 0         | 0         |
| その他                      | 11,790    | 10,668    | 217,120   | 117,248   | 7,917     |
| 爆発                       | 1,412     | 7,391     | 8,193     | 10,349    | 8,275     |

資料 県防災消防課

## 2 既往5年間の月別火災件数と損害額(建物火災)

(単位:千円)

| 区 分 | 平成16年 |           | 17  |           | 18  |           | 19  |           | 20  |           |
|-----|-------|-----------|-----|-----------|-----|-----------|-----|-----------|-----|-----------|
|     | 件数    | 損害額       | 件数  | 損害額       | 件数  | 損害額       | 件数  | 損害額       | 件数  | 損害額       |
| 総数  | 479   | 1,738,718 | 463 | 1,667,505 | 430 | 2,117,899 | 424 | 1,486,454 | 400 | 2,560,447 |
| 1月  | 52    | 396,921   | 39  | 129,480   | 41  | 237,069   | 50  | 168,290   | 39  | 139,803   |
| 2月  | 44    | 195,425   | 37  | 196,314   | 43  | 165,721   | 42  | 119,447   | 31  | 105,402   |
| 3月  | 44    | 183,144   | 50  | 148,737   | 46  | 268,035   | 32  | 115,227   | 37  | 270,913   |
| 4月  | 52    | 118,857   | 55  | 141,087   | 37  | 394,950   | 43  | 205,184   | 53  | 96,081    |
| 5月  | 50    | 148,586   | 41  | 135,639   | 41  | 193,008   | 36  | 190,811   | 39  | 140,261   |
| 6月  | 39    | 105,010   | 25  | 109,714   | 30  | 36,623    | 27  | 108,044   | 29  | 57,331    |
| 7月  | 39    | 90,285    | 33  | 184,795   | 27  | 221,888   | 30  | 120,168   | 32  | 79,007    |
| 8月  | 30    | 81,090    | 30  | 50,033    | 28  | 91,138    | 40  | 62,198    | 29  | 1,308,824 |
| 9月  | 23    | 79,174    | 44  | 206,583   | 28  | 128,890   | 25  | 66,140    | 19  | 18,226    |
| 10月 | 32    | 72,916    | 30  | 86,421    | 35  | 129,188   | 33  | 58,910    | 24  | 68,358    |
| 11月 | 34    | 108,727   | 33  | 95,131    | 35  | 175,204   | 34  | 158,983   | 30  | 176,348   |
| 12月 | 40    | 158,583   | 46  | 183,571   | 39  | 76,185    | 32  | 113,052   | 38  | 99,893    |

資料 県防災消防課

### 3 出 火 原 因 別 損 害 状 況

| 区 分               | 出 火 件 数 |     |     |     |     | 内 訳 |     |     |     |     |     |        | 建物焼損<br>床 面 積<br>( m <sup>2</sup> ) | 建物焼損<br>表 面 積<br>( m <sup>2</sup> ) | 林野焼損<br>面 積<br>( a ) | 焼損棟数<br>( 棟 ) | 災 害 額<br>世 帯 数<br>( 千 円 ) |
|-------------------|---------|-----|-----|-----|-----|-----|-----|-----|-----|-----|-----|--------|-------------------------------------|-------------------------------------|----------------------|---------------|---------------------------|
|                   | 1 6     | 1 7 | 1 8 | 1 9 | 2 0 | 建 物 | 林 野 | 車 両 | 船 舶 | 航空機 | その他 |        |                                     |                                     |                      |               |                           |
| こ ん ろ             | 63      | 68  | 59  | 60  | 62  | 61  | 0   | 1   | 0   | 0   | 0   | 1,695  | 200                                 | 0                                   | 70                   | 64            | 87,648                    |
| ス ト - プ           | 51      | 67  | 66  | 58  | 36  | 35  | 0   | 0   | 0   | 0   | 1   | 1,989  | 234                                 | 0                                   | 45                   | 30            | 125,951                   |
| た ば こ             | 66      | 50  | 47  | 42  | 52  | 26  | 10  | 3   | 0   | 0   | 13  | 991    | 421                                 | 862                                 | 27                   | 21            | 70,808                    |
| 放 火               | 60      | 35  | 31  | 51  | 32  | 23  | 0   | 0   | 0   | 0   | 9   | 4,056  | 216                                 | 0                                   | 36                   | 20            | 180,596                   |
| た き 火             | 69      | 30  | 31  | 45  | 59  | 10  | 13  | 0   | 0   | 0   | 36  | 395    | 27                                  | 537                                 | 13                   | 2             | 8,831                     |
| 放 火 の 疑 い         | 27      | 28  | 37  | 29  | 26  | 17  | 0   | 2   | 0   | 0   | 7   | 1,332  | 178                                 | 0                                   | 24                   | 14            | 195,851                   |
| 電 灯 ・ 電 話 等 の 配 線 | 26      | 23  | 17  | 25  | 18  | 16  | 0   | 1   | 0   | 0   | 1   | 1,863  | 268                                 | 0                                   | 28                   | 21            | 68,544                    |
| 灯 火               | 13      | 18  | 16  | 18  | 10  | 10  | 0   | 0   | 0   | 0   | 0   | 817    | 25                                  | 0                                   | 16                   | 13            | 29,230                    |
| 電 気 機 器           | 10      | 16  | 12  | 15  | 10  | 6   | 0   | 2   | 0   | 0   | 2   | 401    | 1                                   | 0                                   | 6                    | 3             | 23,949                    |
| 配 線 器 具           | 11      | 13  | 14  | 12  | 6   | 4   | 0   | 2   | 0   | 0   | 0   | 356    | 38                                  | 0                                   | 8                    | 5             | 18,232                    |
| 煙 突 ・ 煙 道         | 10      | 12  | 10  | 12  | 14  | 13  | 0   | 0   | 0   | 0   | 1   | 1,365  | 61                                  | 0                                   | 21                   | 12            | 42,402                    |
| 排 気 管             | 10      | 11  | 7   | 4   | 4   | 1   | 0   | 3   | 0   | 0   | 0   | 0      | 0                                   | 0                                   | 1                    | 0             | 272                       |
| マ ッ チ ・ ラ イ タ ー   | 11      | 11  | 10  | 21  | 32  | 13  | 1   | 2   | 0   | 0   | 16  | 949    | 17                                  | 484                                 | 19                   | 11            | 19,625                    |
| 火 あ そ び           | 6       | 9   | 12  | 14  | 10  | 4   | 1   | 0   | 0   | 0   | 5   | 120    | 0                                   | 0                                   | 5                    | 2             | 9,334                     |
| 風 呂 か ま ど         | 8       | 8   | 2   | 6   | 3   | 3   | 0   | 0   | 0   | 0   | 0   | 43     | 4                                   | 0                                   | 5                    | 2             | 566                       |
| 取 灰               | 8       | 7   | 11  | 6   | 5   | 5   | 0   | 0   | 0   | 0   | 0   | 330    | 65                                  | 0                                   | 10                   | 5             | 4,468                     |
| 電 気 装 置           | 5       | 5   | 8   | 7   | 7   | 5   | 0   | 2   | 0   | 0   | 0   | 0      | 2                                   | 0                                   | 5                    | 3             | 3,863                     |
| 溶 接 機 ・ 切 断 機     | 10      | 4   | 4   | 4   | 9   | 6   | 0   | 0   | 1   | 0   | 2   | 4,608  | 7,547                               | 0                                   | 12                   | 3             | 1,182,485                 |
| 火 入 れ             | 15      | 4   | 18  | 21  | 32  | 3   | 10  | 0   | 0   | 0   | 19  | 18     | 0                                   | 213                                 | 3                    | 0             | 1,504                     |
| 焼 却 炉             | 8       | 3   | 8   | 12  | 9   | 3   | 0   | 0   | 0   | 0   | 5   | 85     | 2                                   | 0                                   | 3                    | 1             | 1,765                     |
| こ た つ             | 2       | 3   | 0   | 0   | 4   | 4   | 0   | 0   | 0   | 0   | 0   | 235    | 0                                   | 0                                   | 4                    | 4             | 4,635                     |
| 炉                 | 5       | 1   | 0   | 2   | 1   | 1   | 0   | 0   | 0   | 0   | 0   | 0      | 20                                  | 0                                   | 1                    | 0             | 53                        |
| 内 燃 機 関           | 3       | 0   | 1   | 0   | 2   | 1   | 0   | 0   | 0   | 0   | 1   | 11     | 7                                   | 0                                   | 1                    | 0             | 411                       |
| ボ イ ラ -           | 3       | 0   | 4   | 1   | 4   | 4   | 0   | 0   | 0   | 0   | 0   | 183    | 3                                   | 0                                   | 5                    | 4             | 8,293                     |
| か ま ど             | 1       | 0   | 1   | 1   | 3   | 3   | 0   | 0   | 0   | 0   | 0   | 0      | 0                                   | 0                                   | 0                    | 0             | 0                         |
| 衝 突 の 火 花         | 2       | 0   | 0   | 0   | 2   | 0   | 0   | 2   | 0   | 0   | 0   | 0      | 0                                   | 0                                   | 0                    | 0             | 95                        |
| そ の 他             | 117     | 97  | 86  | 92  | 99  | 56  | 5   | 20  | 0   | 0   | 19  | 3,938  | 538                                 | 1,257                               | 84                   | 28            | 152,860                   |
| 不 明 ・ 調 査 中       | 108     | 128 | 107 | 103 | 113 | 67  | 9   | 15  | 2   | 0   | 20  | 9,695  | 564                                 | 1,243                               | 124                  | 66            | 417,223                   |
| 合 計               | 728     | 651 | 619 | 661 | 664 | 400 | 49  | 55  | 3   | 0   | 157 | 35,475 | 10,438                              | 4,596                               | 576                  | 334           | 2,659,494                 |

## 4 火災種別

| 区分  | 出火件数 |     |    |    |    |     |     | 焼損棟数 |     |    |     |     | 死傷者数 |     | り災世帯数 |     |    |     |
|-----|------|-----|----|----|----|-----|-----|------|-----|----|-----|-----|------|-----|-------|-----|----|-----|
|     | 合計   | 建物  | 林野 | 車両 | 船舶 | 航空機 | その他 | 合計   | 全焼  | 半焼 | 部分焼 | ぼや  | 死者   | 負傷者 | 合計    | 全損  | 半損 | 小損  |
| 16年 | 728  | 479 | 41 | 75 | 3  | 0   | 130 | 784  | 267 | 90 | 233 | 194 | 43   | 109 | 386   | 139 | 45 | 202 |
| 17  | 651  | 463 | 29 | 72 | 0  | 0   | 87  | 776  | 249 | 83 | 244 | 200 | 40   | 112 | 425   | 142 | 43 | 240 |
| 18  | 619  | 430 | 32 | 55 | 4  | 0   | 98  | 710  | 216 | 92 | 227 | 175 | 31   | 111 | 428   | 129 | 58 | 241 |
| 19  | 661  | 424 | 41 | 52 | 1  | 0   | 143 | 628  | 193 | 72 | 193 | 170 | 37   | 109 | 359   | 111 | 32 | 216 |
| 20  | 664  | 400 | 49 | 55 | 3  | 0   | 157 | 576  | 193 | 57 | 179 | 147 | 29   | 115 | 334   | 99  | 38 | 197 |
| 1月  | 43   | 39  | 0  | 2  | 0  | 0   | 2   | 53   | 19  | 5  | 14  | 15  | 5    | 16  | 32    | 12  | 2  | 18  |
| 2   | 35   | 31  | 0  | 1  | 0  | 0   | 3   | 39   | 10  | 1  | 14  | 14  | 3    | 3   | 26    | 4   | 1  | 21  |
| 3   | 74   | 37  | 8  | 5  | 0  | 0   | 24  | 56   | 21  | 2  | 19  | 14  | 2    | 10  | 33    | 16  | 0  | 17  |
| 4   | 140  | 53  | 24 | 7  | 1  | 0   | 55  | 84   | 34  | 7  | 29  | 14  | 6    | 11  | 41    | 12  | 5  | 24  |
| 5   | 80   | 39  | 11 | 8  | 0  | 0   | 22  | 61   | 24  | 11 | 14  | 12  | 1    | 12  | 39    | 14  | 9  | 16  |
| 6   | 47   | 29  | 0  | 3  | 0  | 0   | 15  | 42   | 16  | 2  | 16  | 8   | 3    | 11  | 26    | 5   | 1  | 20  |
| 7   | 48   | 32  | 0  | 6  | 0  | 0   | 10  | 38   | 11  | 2  | 10  | 15  | 4    | 6   | 27    | 11  | 3  | 13  |
| 8   | 36   | 29  | 0  | 3  | 1  | 0   | 3   | 37   | 16  | 3  | 12  | 6   | 0    | 12  | 14    | 5   | 1  | 8   |
| 9   | 32   | 19  | 1  | 5  | 0  | 0   | 7   | 24   | 7   | 4  | 7   | 6   | 0    | 6   | 13    | 3   | 3  | 7   |
| 10  | 41   | 24  | 1  | 7  | 0  | 0   | 9   | 33   | 5   | 5  | 10  | 13  | 1    | 2   | 19    | 1   | 3  | 15  |
| 11  | 42   | 30  | 3  | 5  | 0  | 0   | 4   | 60   | 15  | 10 | 26  | 9   | 3    | 13  | 34    | 9   | 4  | 21  |
| 12  | 46   | 38  | 1  | 3  | 1  | 0   | 3   | 49   | 15  | 5  | 8   | 21  | 1    | 13  | 30    | 7   | 6  | 17  |

資料 県防災消防課

## 5 主な災害の

| 区 分         |                    | 人 の 被 害 (人) |         |       | 住 家 被 害 (棟) |     |         |         |         |     | 非 住 家 |  |
|-------------|--------------------|-------------|---------|-------|-------------|-----|---------|---------|---------|-----|-------|--|
|             |                    | 死 者         | 行 方 不 明 | 負 傷 者 | 全 壊         | 半 壊 | 一 部 破 損 | 床 上 浸 水 | 床 下 浸 水 | 被 害 |       |  |
| 平成 1 6 年    |                    | 1           | 0       | 71    | 0           | 1   | 652     | 95      | 159     | 38  |       |  |
| 1 7         |                    | 16          | 0       | 217   | 6           | 6   | 148     | 19      | 96      | 115 |       |  |
| 1 8         |                    | 7           | 0       | 144   | 0           | 0   | 114     | 92      | 276     | 20  |       |  |
| 1 9         |                    | 3           | 0       | 27    | 0           | 0   | 104     | 155     | 672     | 5   |       |  |
| 2 0         |                    | 3           | 0       | 168   | 1           | 2   | 176     | 1       | 12      | 1   |       |  |
| ( 発 生 月 日 ) | ( 災 害 種 別 )        |             |         |       |             |     |         |         |         |     |       |  |
| 1月～3月       | 大雪                 | 3           |         | 64    |             |     |         |         |         |     | 1     |  |
| 1月23日～25日   | 暴風雪、波浪             |             |         |       | 6           |     |         |         |         |     |       |  |
| 2月23日～24日   | 暴風雪、波浪             |             |         |       | 1           |     |         |         |         |     |       |  |
| 4月1日        | 暴風                 | 1           |         |       |             |     |         |         |         |     |       |  |
| 4月12日～5月13日 | 降霜                 |             |         |       |             |     |         |         |         |     |       |  |
| 4月29日       | 地震                 | 1           |         |       |             |     |         |         |         |     |       |  |
| 5月6日～7日     | 暴風                 |             |         |       | 2           |     |         |         |         |     |       |  |
| 5月26日       | 降雹                 |             |         |       |             |     |         |         |         |     |       |  |
| 6月13日       | 竜巻                 |             |         |       | 2 3         |     |         |         |         |     |       |  |
| 6月13日       | 降雹                 |             |         |       |             |     |         |         |         |     |       |  |
| 6月24日       | 大雨                 |             |         |       |             |     |         |         |         |     | 1     |  |
| 7月14日       | 大雨                 |             |         |       | 1           |     |         |         |         |     | 3     |  |
| 7月24日       | 地震                 | 94          |         |       | 1           | 164 |         |         |         |     | 1     |  |
| 7月28日       | 大雨                 |             |         |       |             |     |         |         |         |     | 3     |  |
| 8月3日        | 強風                 |             |         |       |             |     |         |         |         |     |       |  |
| 8月20日       | 大雨                 |             |         |       |             |     |         |         |         |     |       |  |
| 8月29日～30日   | 平成 2 0 年 8 月 末 豪 雨 |             |         |       |             |     |         |         |         |     | 4     |  |
| 9月26日       | 降雹                 |             |         |       |             |     |         |         |         |     |       |  |
| 11月～12月     | 大雪                 | 8           |         |       |             |     |         |         |         |     |       |  |

資料 県防災消防課



## 6 月別交通事故発生状況

| 区<br>分 | 19年   |     |    |      |       |     |     |      | 20年   |      |    |      |       |      |     |      | 増   |      |    |      | 減   |      |     |      |
|--------|-------|-----|----|------|-------|-----|-----|------|-------|------|----|------|-------|------|-----|------|-----|------|----|------|-----|------|-----|------|
|        | 件     |     | 死  |      | 傷     |     | 重傷者 |      | 件     |      | 死  |      | 傷     |      | 重傷者 |      | 件   |      | 死  |      | 傷   |      | 重傷者 |      |
|        | 数     | 構成率 | 者  | 率    | 者     | 率   | 者   | 率    | 数     | 構成率  | 者  | 率    | 者     | 率    | 者   | 率    | 数   | 構成率  | 者  | 率    | 者   | 率    | 者   | 率    |
| 1月     | 545   | 7.9 | 6  | 6.5  | 708   | 8.2 | 38  | 9.0  | 630   | 9.8  | 2  | 3.2  | 801   | 10.1 | 25  | 5.9  | 85  | 15.6 | 4  | 66.7 | 93  | 13.1 | 13  | 34.2 |
| 2      | 467   | 6.8 | 4  | 4.3  | 580   | 6.7 | 20  | 5.0  | 578   | 9.0  | 3  | 4.8  | 721   | 9.1  | 31  | 7.3  | 111 | 23.8 | 1  | 25.0 | 141 | 24.3 | 11  | 55.0 |
| 3      | 559   | 8.2 | 9  | 9.8  | 733   | 8.5 | 45  | 10.0 | 460   | 7.2  | 7  | 11.3 | 577   | 7.2  | 34  | 8.0  | 99  | 17.7 | 2  | 22.2 | 156 | 21.3 | 11  | 24.4 |
| 4      | 519   | 7.6 | 9  | 9.8  | 651   | 7.5 | 29  | 7.0  | 416   | 6.5  | 5  | 8.1  | 515   | 6.5  | 30  | 7.1  | 103 | 19.8 | 4  | 44.4 | 136 | 20.9 | 1   | 3.4  |
| 5      | 545   | 7.9 | 5  | 5.4  | 695   | 8.0 | 42  | 10.0 | 494   | 7.7  | 6  | 9.7  | 625   | 7.8  | 35  | 8.3  | 51  | 9.4  | 1  | 20.0 | 70  | 10.1 | 7   | 16.7 |
| 6      | 527   | 7.7 | 5  | 5.4  | 668   | 7.7 | 25  | 6.0  | 457   | 7.1  | 6  | 9.7  | 552   | 6.9  | 28  | 6.6  | 70  | 13.3 | 1  | 20.0 | 116 | 17.4 | 3   | 12.0 |
| 7      | 586   | 8.5 | 12 | 13.0 | 725   | 8.4 | 40  | 9.0  | 552   | 8.6  | 8  | 12.9 | 657   | 8.3  | 30  | 7.1  | 34  | 5.8  | 4  | 33.3 | 68  | 9.4  | 10  | 25.0 |
| 8      | 617   | 9.0 | 10 | 10.9 | 825   | 9.5 | 43  | 10.0 | 527   | 8.2  | 9  | 14.5 | 681   | 8.6  | 46  | 10.9 | 90  | 14.6 | 1  | 10.0 | 144 | 17.5 | 3   | 7.0  |
| 9      | 550   | 8.0 | 11 | 12.0 | 681   | 7.9 | 30  | 7.0  | 539   | 8.4  | 5  | 8.1  | 664   | 8.3  | 35  | 8.3  | 11  | 2.0  | 6  | 54.5 | 17  | 2.5  | 5   | 16.7 |
| 10     | 680   | 9.9 | 5  | 5.4  | 822   | 9.5 | 35  | 8.0  | 527   | 8.2  | 5  | 8.1  | 676   | 8.5  | 51  | 12.1 | 153 | 22.5 | 0  | 0.0  | 146 | 17.8 | 16  | 45.7 |
| 11     | 618   | 9.0 | 6  | 6.5  | 764   | 8.8 | 38  | 9.0  | 578   | 9.0  | 4  | 6.5  | 677   | 8.5  | 41  | 9.7  | 40  | 6.5  | 2  | 33.3 | 87  | 11.4 | 3   | 7.9  |
| 12     | 643   | 9.4 | 10 | 10.9 | 791   | 9.2 | 46  | 11.0 | 646   | 10.1 | 2  | 3.2  | 816   | 10.2 | 37  | 8.7  | 3   | 0.5  | 8  | 80.0 | 25  | 3.2  | 9   | 19.6 |
| 計      | 6,856 | 100 | 92 | 100  | 8,643 | 100 | 431 | 100  | 6,404 | 100  | 62 | 100  | 7,962 | 100  | 423 | 100  | 452 | 6.6  | 30 | 32.6 | 681 | 7.9  | 8   | 1.9  |

資料 県警察本部「交通年鑑あおもり」

注：重傷者は負傷者の内数である。



## 7 交通事故の発生状況

| 区 分     |       | 1 日平均の交通事故 |      |         | 1 か月平均の交通事故 |       |          | 人口10万人当たり |     |       | 免許人口1万人当たり |     |       | 自動車1万台当たり |     |       |
|---------|-------|------------|------|---------|-------------|-------|----------|-----------|-----|-------|------------|-----|-------|-----------|-----|-------|
|         |       | 件 数        | 死 者  | 傷 者     | 件 数         | 死 者   | 傷 者      | 件 数       | 死 者 | 傷 者   | 件 数        | 死 者 | 傷 者   | 件 数       | 死 者 | 傷 者   |
| 本 県     | 平成16年 | 23.6       | 0.3  | 29.9    | 716.8       | 8.6   | 910.6    | 592.4     | 7.1 | 752.5 | 99.1       | 1.2 | 126.0 | 86.4      | 1.0 | 109.7 |
|         | 平成17年 | 23.0       | 0.2  | 29.0    | 699.3       | 6.6   | 882.4    | 584.4     | 5.5 | 737.4 | 96.6       | 0.9 | 121.9 | 83.5      | 0.8 | 105.4 |
|         | 平成18年 | 20.4       | 0.2  | 25.8    | 619.9       | 5.7   | 785.4    | 522.8     | 4.8 | 662.3 | 85.7       | 0.8 | 108.6 | 74.3      | 0.7 | 94.2  |
|         | 平成19年 | 18.8       | 0.3  | 23.7    | 571.3       | 7.7   | 720.3    | 486.7     | 6.5 | 613.6 | 79.1       | 1.1 | 99.7  | 68.8      | 0.9 | 86.7  |
|         | 平成20年 | 17.5       | 0.2  | 21.8    | 533.7       | 5.2   | 663.5    | 459.1     | 4.4 | 570.8 | 74.0       | 0.7 | 92.0  | 64.8      | 0.6 | 80.6  |
| 東 北 6 県 |       | 124.1      | 1.2  | 155.3   | 3,773.8     | 37.3  | 4,722.7  | 480.1     | 4.7 | 600.8 | 75.5       | 0.7 | 94.5  | 65.9      | 0.7 | 82.5  |
| 全 国     |       | 2,099.0    | 14.1 | 2,590.4 | 63,845.6    | 429.6 | 78,792.0 | 600.0     | 4.0 | 740.5 | 95.2       | 0.6 | 117.5 | 96.7      | 0.7 | 119.3 |

資料 県警察本部「交通年鑑あおもり」

## 8 路線別交通事故発生状況

| 区 分     |         | 1 9 年 |     |       | 2 0 年 |     |       | 増   |     |     | 減   |     |     |
|---------|---------|-------|-----|-------|-------|-----|-------|-----|-----|-----|-----|-----|-----|
|         |         | 件 数   | 死 者 | 傷 者   | 件 数   | 死 者 | 傷 者   | 件 数 | 死 者 | 傷 者 | 件 数 | 死 者 | 傷 者 |
| 国 道     | 4 号     | 317   | 6   | 431   | 284   | 5   | 386   | 33  | 1   | 45  |     |     |     |
|         | 7 "     | 414   | 2   | 571   | 358   | 2   | 488   | 56  | 0   | 83  |     |     |     |
|         | 45 "    | 303   | 4   | 393   | 255   | 1   | 336   | 48  | 3   | 57  |     |     |     |
|         | 101 "   | 97    | 4   | 142   | 73    | 4   | 103   | 24  | 0   | 39  |     |     |     |
|         | 102 "   | 89    | 3   | 123   | 94    | 1   | 130   | 5   | 2   | 7   |     |     |     |
|         | 103 "   | 85    | 2   | 103   | 80    | 1   | 116   | 5   | 1   | 13  |     |     |     |
|         | 104 "   | 98    | 2   | 116   | 85    | 0   | 107   | 13  | 2   | 9   |     |     |     |
|         | 279 "   | 100   | 4   | 148   | 72    | 3   | 102   | 28  | 1   | 46  |     |     |     |
|         | 280 "   | 56    | 2   | 69    | 67    | 2   | 87    | 11  | 0   | 18  |     |     |     |
|         | 282 "   | 2     | 0   | 5     | 0     | 0   | 0     | 2   | 0   | 5   |     |     |     |
|         | 338 "   | 94    | 4   | 123   | 98    | 0   | 136   | 4   | 4   | 13  |     |     |     |
|         | 339 "   | 123   | 2   | 159   | 105   | 0   | 142   | 18  | 2   | 17  |     |     |     |
|         | 340 "   | 35    | 0   | 49    | 40    | 1   | 44    | 5   | 1   | 5   |     |     |     |
|         | 394 "   | 13    | 0   | 15    | 8     | 1   | 12    | 5   | 1   | 3   |     |     |     |
|         | 454 "   | 45    | 1   | 62    | 30    | 0   | 39    | 15  | 1   | 23  |     |     |     |
| 小 計     |         | 1,871 | 36  | 2,509 | 1,649 | 21  | 2,228 | 222 | 15  | 281 |     |     |     |
| 県 道     | 地 方 道   | 908   | 11  | 1,155 | 771   | 10  | 922   | 137 | 1   | 233 |     |     |     |
|         | 一 般 県 道 | 645   | 11  | 827   | 670   | 8   | 813   | 25  | 3   | 14  |     |     |     |
|         | み ち の く | 9     | 2   | 15    | 9     | 0   | 18    | 0   | 2   | 3   |     |     |     |
|         | 小 計     | 1,562 | 24  | 1,997 | 1,450 | 18  | 1,753 | 112 | 6   | 244 |     |     |     |
| 市 町 村 道 | 農 林 道 等 | 3,028 | 27  | 3,677 | 2,918 | 20  | 3,492 | 110 | 7   | 185 |     |     |     |
|         | そ の 他   | 63    | 2   | 87    | 85    | 3   | 141   | 22  | 1   | 54  |     |     |     |
|         | 高 速 道 路 | 322   | 3   | 359   | 294   | 0   | 331   | 28  | 3   | 28  |     |     |     |
|         | 合 計     | 10    | 0   | 14    | 8     | 0   | 17    | 2   | 0   | 3   |     |     |     |
| 合 計     |         | 6,856 | 92  | 8,643 | 6,404 | 62  | 7,962 | 452 | 30  | 681 |     |     |     |

資料 県警察本部「交通年鑑あおもり」

## 9 市町村別交通事故発生状況

|         | 18年   |    |       | 19年   |    |       | 20年   |    |       |
|---------|-------|----|-------|-------|----|-------|-------|----|-------|
|         | 件数    | 死者 | 傷者    | 件数    | 死者 | 傷者    | 件数    | 死者 | 傷者    |
| 青森市     | 1,780 | 12 | 2,192 | 1,595 | 15 | 1,960 | 1,503 | 9  | 1,833 |
| 八戸市     | 1,556 | 6  | 1,953 | 1,420 | 11 | 1,760 | 1,326 | 5  | 1,609 |
| 弘前市     | 1,116 | 7  | 1,343 | 1,099 | 13 | 1,326 | 1,014 | 5  | 1,207 |
| 五所川原市   | 275   | 3  | 351   | 277   | 4  | 359   | 229   | 2  | 280   |
| 十三和田市   | 436   | 4  | 565   | 474   | 7  | 607   | 444   | 5  | 564   |
| 黒沢平市    | 215   | 4  | 297   | 218   | 2  | 286   | 230   | 1  | 294   |
| むつ市     | 164   | 4  | 192   | 182   | 4  | 219   | 158   | 1  | 199   |
| つがる市    | 200   | 3  | 272   | 197   | 3  | 271   | 189   | 5  | 232   |
| 平川市     | 171   | 3  | 226   | 123   | 1  | 164   | 120   | 3  | 157   |
|         | 132   | 2  | 174   | 126   | 2  | 184   | 113   | 5  | 141   |
| 平内町     | 62    | 3  | 75    | 49    |    | 62    | 48    | 3  | 64    |
| (蟹田町)   |       |    |       |       |    |       |       |    |       |
| 外ヶ浜町    | 13    | 1  | 13    | 6     |    | 7     | 14    |    | 16    |
| 今別町     | 3     |    | 4     | 3     |    | 7     | 3     |    | 5     |
| 蓬田村     | 11    |    | 13    | 9     | 1  | 10    | 7     | 1  | 8     |
| (平館村)   |       |    |       |       |    |       |       |    |       |
| (三厩村)   |       |    |       |       |    |       |       |    |       |
| 鰺ヶ沢町    | 42    |    | 55    | 43    | 1  | 60    | 31    |    | 42    |
| (木造町)   |       |    |       |       |    |       |       |    |       |
| 深浦町     | 30    | 1  | 40    | 21    | 2  | 30    | 13    | 2  | 14    |
| (森田村)   |       |    |       |       |    |       |       |    |       |
| (岩崎村)   |       |    |       |       |    |       |       |    |       |
| (柏村)    |       |    |       |       |    |       |       |    |       |
| (稲垣村)   |       |    |       |       |    |       |       |    |       |
| (車力村)   |       |    |       |       |    |       |       |    |       |
| (岩木町)   | 52    |    | 73    |       |    |       |       |    |       |
| (相馬村)   | 15    |    | 19    |       |    |       |       |    |       |
| 西目屋村    | 4     |    | 6     | 3     |    | 3     | 4     |    | 6     |
| 藤崎町     | 120   | 2  | 165   | 82    | 1  | 97    | 84    | 1  | 104   |
| 大鰐町     | 42    |    | 55    | 28    |    | 35    | 28    |    | 35    |
| (尾上町)   |       |    |       |       |    |       |       |    |       |
| (浪岡町)   |       |    |       |       |    |       |       |    |       |
| (平賀町)   |       |    |       |       |    |       |       |    |       |
| (常盤村)   |       |    |       |       |    |       |       |    |       |
| 田舎館村    | 42    | 1  | 52    | 46    | 1  | 59    | 38    | 2  | 50    |
| (碓ヶ関村)  |       |    |       |       |    |       |       |    |       |
| 板柳町     | 60    | 1  | 73    | 50    |    | 73    | 57    | 1  | 70    |
| (金木町)   |       |    |       |       |    |       |       |    |       |
| (中里町)   |       |    |       |       |    |       |       |    |       |
| 中泊町     | 33    | 1  | 46    | 25    | 2  | 28    | 22    | 1  | 23    |
| 鶴田町     | 60    | 1  | 80    | 53    |    | 74    | 49    | 2  | 61    |
| (市浦村)   |       |    |       |       |    |       |       |    |       |
| (小泊村)   |       |    |       |       |    |       |       |    |       |
| 野辺地町    | 47    | 1  | 53    | 65    | 5  | 81    | 57    |    | 70    |
| 七戸町     | 100   |    | 142   | 79    | 6  | 110   | 71    | 1  | 95    |
| (百石町)   | 37    |    | 50    |       |    |       |       |    |       |
| (下田町)   | 97    |    | 140   |       |    |       |       |    |       |
| おいらせ町   |       |    |       | 113   |    | 158   | 142   |    | 224   |
| (十和田湖町) |       |    |       |       |    |       |       |    |       |
| 六戸町     | 77    | 2  | 100   | 57    | 2  | 74    | 54    | 2  | 89    |
| 横浜町     | 26    | 1  | 36    | 12    | 2  | 18    | 19    | 2  | 20    |
| (上北町)   |       |    |       |       |    |       |       |    |       |
| 東北町     | 78    |    | 99    | 83    | 1  | 110   | 65    | 2  | 85    |
| (天間林村)  |       |    |       |       |    |       |       |    |       |
| 六ヶ所村    | 37    |    | 74    | 36    |    | 60    | 35    |    | 57    |
| (川内町)   |       |    |       |       |    |       |       |    |       |
| (大畑町)   |       |    |       |       |    |       |       |    |       |
| 大間町     | 10    |    | 15    | 8     |    | 8     | 8     |    | 8     |
| 東通村     | 22    | 2  | 30    | 11    |    | 15    | 12    |    | 18    |
| 風間浦村    | 6     |    | 7     | 4     |    | 6     | 5     |    | 11    |
| 佐井村     | 6     |    | 9     | 4     |    | 5     | 1     |    | 1     |
| (脇野沢村)  |       |    |       |       |    |       |       |    |       |
| 三戸町     | 33    |    | 43    | 31    | 2  | 34    | 32    |    | 42    |
| 五戸町     | 58    |    | 72    | 56    | 1  | 68    | 59    |    | 72    |
| 田子町     | 12    |    | 14    | 8     | 1  | 8     | 9     |    | 9     |
| (名川町)   | 3     |    | 6     |       |    |       |       |    |       |
| 南郷町     | 80    | 2  | 102   | 93    |    | 127   | 61    | 1  | 76    |
| 階上町     | 55    |    | 66    | 53    | 2  | 60    | 38    |    | 49    |
| (福地村)   |       |    |       |       |    |       |       |    |       |
| (南郷村)   |       |    |       |       |    |       |       |    |       |
| (倉石村)   |       |    |       |       |    |       |       |    |       |
| 新郷村     | 6     | 1  | 5     | 4     |    | 6     | 4     |    | 5     |
| 高速道路    | 15    |    | 28    | 10    |    | 14    | 8     |    | 17    |
| 合 計     | 7,439 | 68 | 9,425 | 6,856 | 92 | 8,643 | 6,404 | 62 | 7,962 |

資料 県警察本部「交通年鑑あおもり」

## 10 第1当事者原因別交通事故発生状況

| 区 分<br>原 因        |  | 1 9 年 |     |       | 2 0 年 |     |       | 増 減 |     |     |
|-------------------|--|-------|-----|-------|-------|-----|-------|-----|-----|-----|
|                   |  | 件 数   | 死 者 | 傷 者   | 件 数   | 死 者 | 傷 者   | 件 数 | 死 者 | 傷 者 |
| 信 号 無 視           |  | 345   | 3   | 514   | 258   | 2   | 369   | 87  | 1   | 145 |
| 通 行 区 分           |  | 34    | 9   | 51    | 43    | 4   | 62    | 9   | 5   | 11  |
| 最 高 速 度 違 反       |  | 2     | 1   | 4     | 1     | 0   | 2     | 1   | 1   | 2   |
| 横 断 等 禁 止         |  | 8     | 0   | 12    | 16    | 0   | 16    | 8   | 0   | 4   |
| 車 間 距 離 不 保 持     |  | 9     | 0   | 14    | 13    | 0   | 15    | 4   | 0   | 1   |
| 進 路 変 更 禁 止 違 反   |  | 1     | 0   | 1     | 4     | 0   | 5     | 3   | 0   | 4   |
| 追 越 違 反 等         |  | 30    | 0   | 35    | 25    | 0   | 33    | 5   | 0   | 2   |
| 踏 切 不 停 止 等       |  | 1     | 0   | 1     | 0     | 0   | 0     | 1   | 0   | 1   |
| 右 折 違 反           |  | 14    | 0   | 15    | 15    | 0   | 17    | 1   | 0   | 2   |
| 左 折 違 反           |  | 4     | 0   | 4     | 12    | 0   | 16    | 8   | 0   | 12  |
| 優 先 通 行 違 反       |  | 138   | 1   | 184   | 142   | 1   | 196   | 4   | 0   | 12  |
| 交差点安全進行義務違反       |  | 724   | 13  | 841   | 640   | 9   | 721   | 84  | 4   | 120 |
| 歩 行 者 妨 害         |  | 164   | 2   | 166   | 195   | 1   | 197   | 31  | 1   | 31  |
| 横断自転車妨害等          |  | 50    | 0   | 51    | 58    | 0   | 59    | 8   | 0   | 8   |
| 徐 行 違 反           |  | 94    | 0   | 116   | 79    | 0   | 95    | 15  | 0   | 21  |
| 一 時 不 停 止         |  | 372   | 4   | 533   | 386   | 3   | 548   | 14  | 1   | 15  |
| 酒 酔 い 運 転         |  | 10    | 5   | 9     | 16    | 5   | 20    | 6   | 0   | 11  |
| 過労等（薬物使用）運転       |  | 8     | 0   | 11    | 1     | 0   | 1     | 7   | 0   | 10  |
| 安 ハ ン ド ル 操 作     |  | 101   | 5   | 128   | 117   | 6   | 161   | 16  | 1   | 33  |
| 全 プ レ ー キ 操 作     |  | 432   | 1   | 547   | 420   | 1   | 581   | 12  | 0   | 34  |
| 運 前 方 不 注 意       |  | 1,427 | 29  | 1,929 | 1,238 | 20  | 1,622 | 189 | 9   | 307 |
| 転 動 静 不 注 意       |  | 1,026 | 4   | 1,295 | 1,002 | 4   | 1,255 | 24  | 0   | 40  |
| 義 安 全 不 確 認       |  | 1,259 | 3   | 1,453 | 1,179 | 3   | 1,309 | 80  | 0   | 144 |
| 務 安 全 速 度         |  | 381   | 9   | 482   | 368   | 3   | 468   | 13  | 6   | 14  |
| 違 安全運転義務（その他）     |  | 103   | 2   | 123   | 73    | 0   | 87    | 30  | 2   | 36  |
| 反 計               |  | 4,729 | 53  | 5,957 | 4,397 | 37  | 5,483 | 332 | 16  | 474 |
| 安全不確認ドア開放等        |  | 21    | 0   | 21    | 9     | 0   | 9     | 12  | 0   | 12  |
| そ の 他             |  | 27    | 0   | 30    | 32    | 0   | 35    | 5   | 0   | 5   |
| 調 査 不 能           |  | 0     | 0   | 0     | 1     | 0   | 1     | 1   | 0   | 1   |
| 対 象 外 当 事 者 （ 注 ） |  | 71    | 1   | 73    | 61    | 0   | 62    | 10  | 1   | 11  |
| 合 計               |  | 6,856 | 92  | 8,643 | 6,404 | 62  | 7,962 | 452 | 30  | 681 |

資料 県警察本部「交通年鑑あおもり」

注：対象外当事者とは、ひき逃げ等のため当事者が不明の場合、及び当事者が「原付以上」以外の場合である

## 11 年 齢 別 死 傷 者 数

| 区 分<br>年 齡 |         |  |  |    | 1 9 年 |     | 2 0 年 |     | 増 減 |     |
|------------|---------|--|--|----|-------|-----|-------|-----|-----|-----|
|            |         |  |  |    | 死 者   | 傷 者 | 死 者   | 傷 者 | 死 者 | 傷 者 |
| 幼 児        | 未 就 学 児 |  |  | 0  | 64    | 0   | 65    | 0   | 1   |     |
| 児          | 幼 稚 園 児 |  |  | 0  | 73    | 0   | 79    | 0   | 6   |     |
| 小学生        | 1 ~ 3 年 |  |  | 0  | 191   | 1   | 143   | 1   | 48  |     |
|            | 4 ~ 6 年 |  |  | 0  | 112   | 0   | 111   | 0   | 1   |     |
| 中 学 生      |         |  |  | 0  | 188   | 0   | 161   | 0   | 27  |     |
| 高 校 生      |         |  |  | 0  | 299   | 0   | 301   | 0   | 2   |     |
| 15歳 ~ 19歳  |         |  |  | 2  | 245   | 1   | 203   | 1   | 42  |     |
| 20 ~ 24    |         |  |  | 5  | 762   | 1   | 648   | 4   | 114 |     |
| 25 ~ 29    |         |  |  | 1  | 794   | 2   | 695   | 1   | 99  |     |
| 30 ~ 39    |         |  |  | 7  | 1,502 | 2   | 1,383 | 5   | 119 |     |
| 40 ~ 49    |         |  |  | 5  | 1,286 | 5   | 1,228 | 0   | 58  |     |
| 50 ~ 59    |         |  |  | 16 | 1,313 | 9   | 1,196 | 7   | 117 |     |
| 60 ~ 64    |         |  |  | 2  | 528   | 8   | 494   | 6   | 34  |     |
| 65 ~ 69    |         |  |  | 12 | 406   | 3   | 425   | 9   | 19  |     |
| 70 ~ 79    |         |  |  | 25 | 690   | 20  | 634   | 5   | 56  |     |
| 80 以 上     |         |  |  | 17 | 190   | 10  | 196   | 7   | 6   |     |
| 合 計        |         |  |  | 92 | 8,643 | 62  | 7,962 | 30  | 681 |     |

資料 県警察本部「交通年鑑あおもり」

## 12 シートベルト・ヘルメット着用状況

| 区 分<br>シートベルト・ヘルメット |             |       | 1 9 年 |       | 2 0 年 |       | 増 減 |     |
|---------------------|-------------|-------|-------|-------|-------|-------|-----|-----|
|                     |             |       | 死 者   | 傷 者   | 死 者   | 傷 者   | 死 者 | 傷 者 |
| シート<br>ベルト          | 着<br>用      | 2 点 式 | 1     | 48    | 0     | 29    | 1   | 19  |
|                     |             | 3 点 式 | 25    | 5,640 | 10    | 5,155 | 15  | 485 |
|                     |             | チャイルド | 0     | 64    | 0     | 62    | 0   | 2   |
|                     |             | 小 計   | 26    | 5,752 | 10    | 5,246 | 16  | 506 |
|                     | 非<br>着<br>用 | 適用除外者 | 0     | 254   | 0     | 154   | 0   | 100 |
|                     |             | そ の 他 | 17    | 597   | 13    | 501   | 4   | 96  |
|                     |             | 小 計   | 17    | 851   | 13    | 655   | 4   | 196 |
|                     | 着 用 不 明     |       | 0     | 6     | 0     | 3     | 0   | 3   |
| ヘル<br>メ<br>ット       | 着 用         |       | 9     | 315   | 8     | 307   | 1   | 8   |
|                     | 非 着 用       |       | 1     | 6     | 0     | 8     | 1   | 2   |
|                     | 着 用 不 明     |       | 0     | 0     | 0     | 0     | 0   | 0   |

資料 県警察本部「交通年鑑あおもり」

## 第 22 章 国際交流

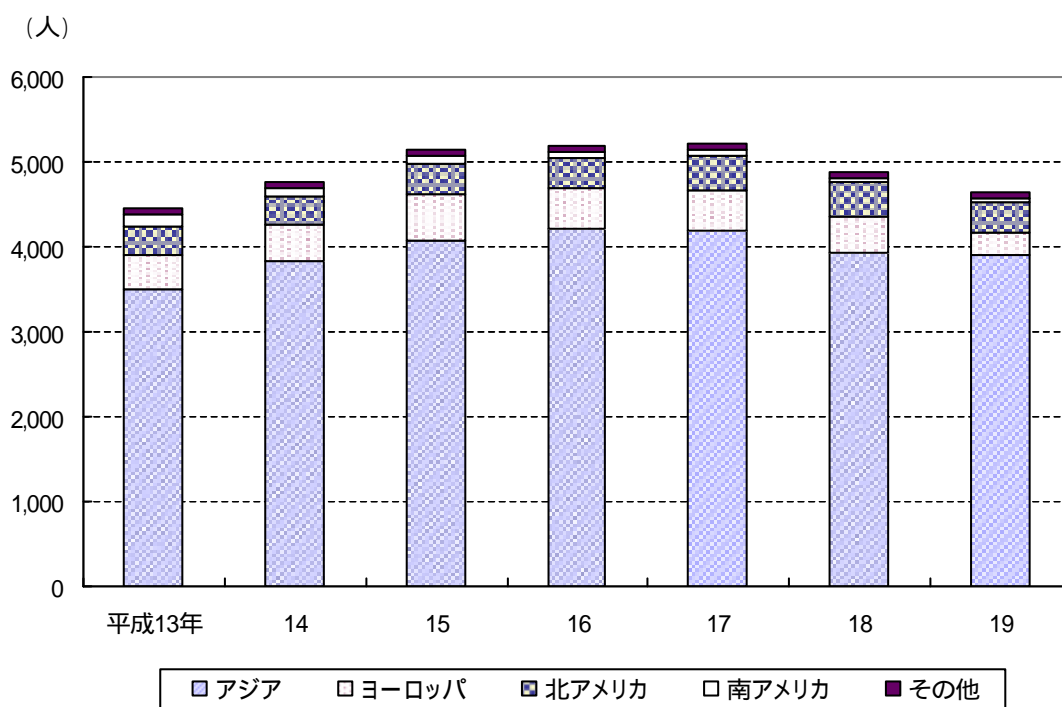
この章には、外国人登録者数、旅券発行状況、姉妹・友好提携等に関する統計を掲載している。

外国人登録者数には、市町村別・国籍別外国人登録者数の推移等について掲載している。資料は、県国際交流推進課「青森県の国際交流の概要」による。

旅券発行件数には、一般旅券発行件数の推移等について掲載している。資料は、県国際交流推進課「青森県の国際交流の概要」による。

姉妹・友好提携等には、青年招聘事業、県内自治体の姉妹・友好提携について掲載している。資料は、県国際交流推進課「青森県の国際交流の概要」による。

図 2 2 県内主要国籍別外国人登録者数の推移



## 1 県内主要国籍別外国人登録者数の推移

(各年12月31日現在)

(単位:人)

| 地 域 ・ 国 |          | 平成13年 | 14    | 15    | 16    | 17    | 18    | 19    |
|---------|----------|-------|-------|-------|-------|-------|-------|-------|
| アジア     | 中国       | 1,108 | 1,333 | 1,558 | 1,725 | 1,892 | 1,834 | 1,875 |
|         | インドネシア   | 176   | 226   | 191   | 214   | 129   | 98    | 102   |
|         | 韓国・朝鮮    | 1,367 | 1,342 | 1,313 | 1,278 | 1,183 | 1,144 | 1,128 |
|         | マレーシア    | 28    | 42    | 48    | 49    | 49    | 36    | 32    |
|         | フィリピン    | 672   | 704   | 794   | 767   | 710   | 617   | 571   |
|         | タイ       | 79    | 81    | 85    | 81    | 81    | 64    | 73    |
|         | その他      | 72    | 99    | 89    | 112   | 135   | 142   | 122   |
| アジア計    |          | 3,502 | 3,827 | 4,078 | 4,226 | 4,179 | 3,935 | 3,903 |
| ヨーロッパ   | ロシア      | 70    | 62    | 83    | 60    | 85    | 61    | 36    |
|         | イギリス     | 45    | 51    | 53    | 39    | 49    | 49    | 35    |
|         | フランス     | 125   | 169   | 218   | 189   | 184   | 179   | 109   |
|         | その他      | 157   | 148   | 185   | 166   | 172   | 135   | 81    |
|         | ヨーロッパ計   | 397   | 430   | 539   | 454   | 490   | 424   | 261   |
| アフリカ計   |          | 18    | 17    | 20    | 16    | 17    | 19    | 21    |
| 北アメリカ   | カナダ      | 53    | 52    | 57    | 61    | 61    | 60    | 50    |
|         | アメリカ     | 287   | 286   | 300   | 308   | 328   | 325   | 304   |
|         | その他      | 7     | 11    | 9     | 10    | 9     | 8     | 7     |
|         | 北米計      | 347   | 349   | 366   | 379   | 398   | 393   | 361   |
| 南米      | ブラジル     | 108   | 76    | 64    | 55    | 52    | 41    | 38    |
|         | その他      | 16    | 16    | 14    | 16    | 25    | 19    | 14    |
|         | 南米計      | 124   | 92    | 78    | 71    | 77    | 60    | 52    |
| オセアニア   | オーストラリア  | 28    | 24    | 29    | 33    | 40    | 33    | 23    |
|         | ニュージーランド | 24    | 21    | 22    | 16    | 20    | 21    | 22    |
|         | その他      | 1     | 1     | 1     | 1     | 1     | 1     | 1     |
|         | オセアニア計   | 53    | 46    | 52    | 50    | 61    | 55    | 46    |
| 無国籍     |          | 4     | 4     | 4     | 4     | 4     | 3     | 5     |
| 合計      |          | 4,445 | 4,765 | 5,137 | 5,200 | 5,226 | 4,889 | 4,649 |

資料 県国際交流推進課「青森県の国際交流の概要」

## 2 一般旅券発行状況数の推移

(各年12月31日現在)

(単位:人)

| 年 度<br>区 分 | 平成16年  | 17年    | 18年    | 19年    | 20年    |
|------------|--------|--------|--------|--------|--------|
| 計          | 18,893 | 17,894 | 19,378 | 18,205 | 16,095 |
| 男          | 9,039  | 8,552  | 9,407  | 8,901  | 7,818  |
| 女          | 9,854  | 9,342  | 9,971  | 9,304  | 8,277  |

資料 県国際交流推進課 「青森県の国際交流の概要」

## 3 年齢別・男女別旅券発行件数の推移

(各年12月31日現在)

(単位:人)

| 年 齢 区 分 | ～20代  |       |       | 30代   |       |       | 40代   |       |       | 50代   |       |       | 60代以上 |       |       | その他 |   |    | 計     |       | 合 計    |
|---------|-------|-------|-------|-------|-------|-------|-------|-------|-------|-------|-------|-------|-------|-------|-------|-----|---|----|-------|-------|--------|
| 男 女 別   | 男     | 女     | 小計    | 男     | 女     | 小計    | 男     | 女     | 小計    | 男     | 女     | 小計    | 男     | 女     | 小計    | 男   | 女 | 小計 | 男     | 女     |        |
| 平成16年度  | 3,728 | 4,831 | 8,559 | 1,732 | 1,334 | 3,066 | 1,309 | 1,134 | 2,443 | 1,245 | 1,422 | 2,667 | 1,025 | 1,133 | 2,158 | 0   | 0 | 0  | 9,039 | 9,854 | 18,893 |
| 17      | 3,632 | 4,486 | 8,118 | 1,494 | 1,279 | 2,773 | 1,211 | 1,039 | 2,250 | 1,230 | 1,437 | 2,667 | 985   | 1,101 | 2,086 | 0   | 0 | 1  | 8,552 | 9,342 | 17,894 |
| 18      | 3,273 | 4,236 | 7,509 | 1,681 | 1,350 | 3,031 | 1,432 | 1,126 | 2,558 | 1,627 | 1,692 | 3,319 | 1,394 | 1,567 | 2,961 | 0   | 0 | 0  | 9,407 | 9,971 | 19,378 |
| 19      | 2,892 | 3,679 | 6,571 | 1,504 | 1,313 | 2,817 | 1,342 | 1,061 | 2,403 | 1,727 | 1,735 | 3,462 | 1,436 | 1,516 | 2,952 | 0   | 0 | 0  | 8,901 | 9,304 | 18,205 |
| 20      | 2,451 | 3,274 | 5,725 | 1,499 | 1,183 | 2,682 | 1,215 | 953   | 2,168 | 1,352 | 1,458 | 2,810 | 1,301 | 1,409 | 2,710 | 0   | 0 | 0  | 7,818 | 8,277 | 16,095 |
| 20年 1月  | 213   | 296   | 509   | 133   | 86    | 219   | 113   | 100   | 213   | 142   | 156   | 298   | 157   | 133   | 290   | 0   | 0 | 0  | 758   | 771   | 1,529  |
| 2       | 218   | 275   | 493   | 118   | 72    | 190   | 97    | 59    | 156   | 106   | 121   | 227   | 96    | 113   | 209   | 0   | 0 | 0  | 635   | 640   | 1,275  |
| 3       | 194   | 231   | 425   | 115   | 96    | 211   | 102   | 85    | 187   | 92    | 105   | 197   | 116   | 149   | 265   | 0   | 0 | 0  | 619   | 666   | 1,285  |
| 4       | 167   | 217   | 384   | 116   | 99    | 215   | 91    | 52    | 143   | 93    | 111   | 204   | 111   | 110   | 221   | 0   | 0 | 0  | 578   | 589   | 1,167  |
| 5       | 154   | 197   | 351   | 120   | 108   | 228   | 98    | 69    | 167   | 113   | 108   | 221   | 100   | 98    | 198   | 0   | 0 | 0  | 585   | 580   | 1,165  |
| 6       | 226   | 305   | 531   | 112   | 94    | 206   | 96    | 86    | 182   | 95    | 116   | 211   | 90    | 113   | 203   | 0   | 0 | 0  | 619   | 714   | 1,333  |
| 7       | 229   | 307   | 536   | 109   | 113   | 222   | 90    | 95    | 185   | 107   | 131   | 238   | 91    | 111   | 202   | 0   | 0 | 0  | 626   | 757   | 1,383  |
| 8       | 308   | 515   | 823   | 152   | 126   | 278   | 110   | 88    | 198   | 126   | 133   | 259   | 106   | 114   | 220   | 0   | 0 | 0  | 802   | 976   | 1,778  |
| 9       | 170   | 220   | 390   | 134   | 98    | 232   | 107   | 76    | 183   | 134   | 125   | 259   | 113   | 127   | 240   | 0   | 0 | 0  | 658   | 646   | 1,304  |
| 10      | 188   | 234   | 422   | 138   | 93    | 231   | 91    | 74    | 165   | 120   | 105   | 225   | 122   | 134   | 256   | 0   | 0 | 0  | 659   | 640   | 1,299  |
| 11      | 202   | 207   | 409   | 125   | 102   | 227   | 114   | 80    | 194   | 104   | 102   | 206   | 104   | 112   | 216   | 0   | 0 | 0  | 649   | 603   | 1,252  |
| 12      | 182   | 270   | 452   | 127   | 96    | 223   | 106   | 89    | 195   | 120   | 145   | 265   | 95    | 95    | 190   | 0   | 0 | 0  | 630   | 695   | 1,325  |

資料 県国際交流推進課 「青森県の国際交流の概要」

## 4 青年招聘事業研修員受入数の推移

(平成21年4月1日現在)

| 年 度   | 受入<br>時期 | 国 分 野 名            | 人 数  | 地 方 協 力 団 体    |
|-------|----------|--------------------|------|----------------|
| 昭和59年 | 6月       | シンガポール<br>学 生      | 12名  | 青森県青少年団体連絡協議会  |
| 61    | 9        | インドネシア<br>学 生      | 25名  | 青森県青少年団体連絡協議会  |
| 62    | 11       | 韓 国<br>勤労青年        | 25名  | 青森県青少年団体連絡協議会  |
| 63    | 9        | インドネシア<br>農村青年     | 25名  | 県農村青少年クラブ連絡協議会 |
| 平成元年  | 10       | 太 平 洋 混 成<br>公 務 員 | 26名  | 青森県世界青年友の会     |
| 2     | 7        | 韓 国<br>教 員         | 21名  | 青森県青少年団体連絡協議会  |
| 3     | 10       | バングラデシュ<br>教 員     | 20名  | (社)青森県ユネスコ協会   |
|       | 11       | 中 国<br>教 員         | 25名  | (財)青森県国際交流協会   |
| 4     | 9        | フィリピン<br>勤労青年(農業系) | 23名  | 青森県青年海外協力協会    |
| 5     | 9        | フィリピン<br>勤労青年(農業系) | 25名  | 青森県青年海外協力協会    |
| 6     | 8        | モンゴル<br>公 務 員      | 10名  | 友愛青年連盟青森県支部連合会 |
| 7     | 9        | タ イ<br>勤労青年(農業系)   | 25名  | 青森県青年海外協力協会    |
| 8     | 9        | フィリピン<br>農業青年      | 25名  | 青森県青年海外協力協会    |
| 9     | 9        | フィリピン<br>農業青年      | 24名  | 青森県青年海外協力協会    |
| 10    | 10       | アフリカ仏語圏<br>理数科教師   | 23名  | 青森県青年海外協力協会    |
| 11    | 11       | アフリカ仏語圏<br>女性教師    | 24名  | 青森県青年海外協力協会    |
| 12    | 12       | マレーシア<br>公務員       | 25名  | 青森県青年海外協力協会    |
| 13    | 9        | 中南米<br>社会福祉        | 26名  | 青森県青年海外協力協会    |
| 14    | 10       | アフリカ仏語圏<br>女性教師    | 22名  | 青森県青年海外協力協会    |
| 15    | 9        | アフリカ英語圏<br>保健衛生    | 23名  | 青森県青年海外協力協会    |
| 16    |          |                    | 0名   |                |
| 17    | 7        | アフリカ仏語圏<br>女性教師    | 22名  | 青森県青年海外協力協会    |
|       | 11       | インド<br>農村青年        | 18名  | 八戸国際交流協会       |
| 18    | 6        | バブアニューギニア<br>地方行政  | 15名  | 青森県国際交流協会      |
|       | 11       | アフリカ仏語圏<br>中等理数科   | 20名  | 青森県青年海外協力協会    |
| 19    | 7        | 大洋州混成<br>地方行政      | 21名  | 青森県国際交流協会      |
| 計     |          |                    | 550名 |                |

資料 県国際交流推進課「青森県の国際交流の概要」

注：実施主体は独立行政法人国際協力機構



## 5 県内自治体の姉妹・友好提携一覧（1県6市10町2村）

（平成21年4月1日現在）

| 県・市町村 | 国名・地域     | 姉妹・友好提携先                | 提携年月日      | 備考            |
|-------|-----------|-------------------------|------------|---------------|
| 青森県   | ブラジル連邦共和国 | サンタ・カタリーナ州              | 1980.10.23 |               |
|       | ロシア連邦     | ハバロフスク地方                | 1992. 8.27 |               |
|       | アメリカ合衆国   | メイン州                    | 1994. 5.25 |               |
|       | イタリア共和国   | リグーリア州                  | 2002. 5. 7 |               |
| 青森市   | ハンガリー共和国  | バーチキシュクン県ケチケメート市        | 1994. 8. 4 | 教育・文化交流に関する協定 |
|       | 大韓民国      | 京畿道平澤（ピョンテク）市           | 1995. 8.28 | "             |
|       | 中華人民共和国   | 遼寧省大連（ダイレン）市            | 2004.12.24 | 経済文化交流委員会協定   |
| 八戸市   | アメリカ合衆国   | ワシントン州フェデラルウェイ市         | 1993. 8. 1 |               |
|       | 中華人民共和国   | 甘肅省蘭州（ランシュウ）市           | 1998. 4.14 |               |
| 黒石市   | アメリカ合衆国   | ワシントン州ウェナッチ市            | 1971.10. 5 |               |
|       | 大韓民国      | 慶尚北道永川（ヨンチョン）市          | 1984. 8.17 |               |
| 三沢市   | アメリカ合衆国   | ワシントン州ウェナッチ市            | 1981.10. 4 |               |
|       | アメリカ合衆国   | ワシントン州東ウェナッチ市           | 2001. 8.23 |               |
| むつ市   | アメリカ合衆国   | ワシントン州ポートエンジェルス市        | 1995. 8.13 |               |
| つがる市  | アメリカ合衆国   | メイン州バス市                 | 1993. 9. 7 |               |
| 鱒ヶ沢町  | ブラジル連邦共和国 | サンパウロ州サンセバスチオン市         | 1984.10.26 |               |
| 深浦町   | フィンランド共和国 | ラップランド州ラヌア郡             | 1990. 6.26 |               |
| 西目屋村  | 中華人民共和国   | 吉林省梨樹県葉赫満族鎮（ヨカマゾクン）     | 1985. 4.29 |               |
| 大鰐町   | アメリカ合衆国   | ミシガン州ノーバイ市              | 1991.12.20 |               |
| 板柳町   | アメリカ合衆国   | ワシントン州ヤキマ市              | 1972. 2. 3 |               |
|       | 中華人民共和国   | 北京市昌平（ショウヘイ）区           | 1993. 6.23 |               |
| 鶴田町   | アメリカ合衆国   | オレゴン州フッドリバー市            | 1977. 7.27 |               |
| 七戸町   | 大韓民国      | 慶尚南道河東（ハドン）郡            | 1994.11.16 | 郡議会と調印        |
| 六ヶ所村  | ドイツ連邦共和国  | メクレンブルク・フォアポンメルン州ヴァーレン市 | 1994. 4.22 |               |
| 大間町   | 台湾        | 雲林県虎尾鎮（コビチン）            | 1979.10.10 |               |
| 三戸町   | オーストラリア連邦 | ニューサウスウェールズ州タムワース市      | 2001. 7. 5 |               |
| 五戸町   | フィリピン共和国  | ヌエバ・ビスカヤ州バヨンボン町         | 1983.12.22 |               |
|       | 大韓民国      | 忠清北道沃川（オクチョン）郡          | 1997. 8.28 |               |
| 田子町   | アメリカ合衆国   | カリフォルニア州ギルロイ市           | 1988. 4.18 |               |
|       | イタリア共和国   | ピアチェンツァ郡モンティチェリ・ドンジーナ町  | 1992. 9.11 |               |

資料 県国際交流推進課「青森県の国際交流の概要」



## 第 23 章 財 政

この章は、県財政及び市町村財政に関する統計を掲載している。

県財政には、一般会計・特別会計の歳入・歳出、県税等について掲載している。資料は、県出納局「青森県歳入歳出決算書」、県税務課「青森県税務統計」による。

市町村財政には、普通会計の歳入・歳出、市町村税について掲載している。資料は、県市町村振興課「地方財政状況調査」他による。

図 2 3 - 1 一般会計歳入予算現額構成比（平成 2 0 年度）

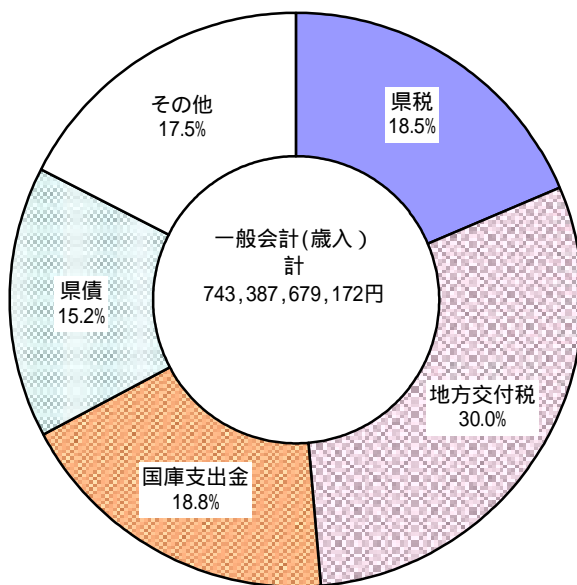
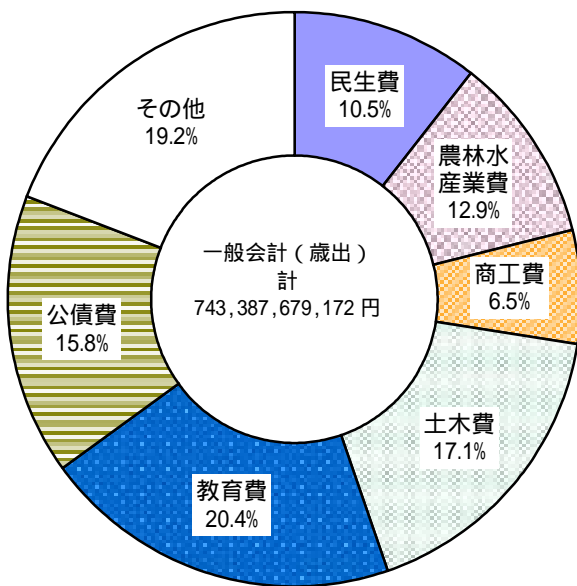


図 2 3 - 2 一般会計歳出予算現額構成比（平成 2 0 年度）



## 1 平成20年度青森県一般会計歳入歳出決算

## 歳 入

| 款                      | 項                       | 予 算 現 額         | 調 定 額           | 収 入 済 額         | 不 納 欠 損 額   | 収 入 未 済 額      | 予 算 現 額 と 収 入 済 額 と の 比 較 |
|------------------------|-------------------------|-----------------|-----------------|-----------------|-------------|----------------|---------------------------|
|                        |                         | 円               | 円               | 円               | 円           | 円              | 円                         |
| 1. 県 税                 |                         | 137,790,014,000 | 142,011,965,993 | 138,565,110,846 | 228,900,867 | 3,217,954,280  | 775,096,846               |
|                        | 1. 県 民 税                | 38,482,433,000  | 41,428,531,438  | 38,986,240,178  | 129,306,265 | 2,312,984,995  | 503,807,178               |
|                        | 2. 事 業 税                | 29,545,522,000  | 29,841,382,576  | 29,623,653,181  | 58,697,453  | 159,031,942    | 78,131,181                |
|                        | 3. 地 方 消 費 税            | 13,631,681,000  | 13,631,680,980  | 13,631,680,980  | 0           | 0              | 20                        |
|                        | 4. 不 動 産 取 得 税          | 3,674,919,000   | 3,990,280,069   | 3,722,811,682   | 16,961,292  | 250,507,095    | 47,892,682                |
|                        | 5. た ば こ 税              | 3,112,453,000   | 3,112,452,174   | 3,112,452,174   | 0           | 0              | 826                       |
|                        | 6. ゴルフ場利用税              | 193,853,000     | 190,581,875     | 190,581,875     | 0           | 0              | 3,271,125                 |
|                        | 7. 自 動 車 税              | 18,404,201,000  | 18,830,379,499  | 18,411,617,019  | 23,310,548  | 395,451,932    | 7,416,019                 |
|                        | 8. 鉱 区 税                | 3,625,000       | 3,624,000       | 3,624,000       | 0           | 0              | 1,000                     |
|                        | 9. 固 定 資 産 税            | 1,822,881,000   | 1,822,881,200   | 1,822,881,200   | 0           | 0              | 200                       |
|                        | 10. 核燃料物質等<br>取 扱 税     | 11,281,765,000  | 11,281,765,100  | 11,281,765,100  | 0           | 0              | 100                       |
|                        | 11. 自動車取得税              | 3,327,497,000   | 3,303,273,300   | 3,303,102,143   | 0           | 171,157        | 24,394,857                |
|                        | 12. 軽油引取税               | 14,199,397,000  | 14,363,380,944  | 14,265,446,406  | 0           | 97,934,538     | 66,049,406                |
|                        | 13. 狩 猟 税               | 24,910,000      | 25,788,700      | 25,788,700      | 0           | 0              | 878,700                   |
|                        | 14. 産業廃棄物税              | 84,785,000      | 183,441,836     | 183,441,836     | 0           | 0              | 98,656,836                |
|                        | 15. 旧法による税              | 92,000          | 2,522,302       | 24,372          | 625,309     | 1,872,621      | 67,628                    |
| 2. 地方消費税清算金            |                         | 26,049,456,000  | 26,049,456,449  | 26,049,456,449  | 0           | 0              | 449                       |
|                        | 1. 地方消費税清算金             | 26,049,456,000  | 26,049,456,449  | 26,049,456,449  | 0           | 0              | 449                       |
| 3. 地 方 譲 与 税           |                         | 3,337,720,000   | 3,337,720,000   | 3,337,720,000   | 0           | 0              | 0                         |
|                        | 1. 地方道路譲与税              | 3,058,392,000   | 3,058,392,000   | 3,058,392,000   | 0           | 0              | 0                         |
|                        | 2. 石油ガス譲与税              | 244,385,000     | 244,385,000     | 244,385,000     | 0           | 0              | 0                         |
|                        | 3. 航空機燃料<br>譲 与 税       | 34,943,000      | 34,943,000      | 34,943,000      | 0           | 0              | 0                         |
| 4. 地方特例交付金             |                         | 2,214,895,000   | 2,214,895,000   | 2,214,895,000   | 0           | 0              | 0                         |
|                        | 1. 地方特例交付金              | 1,091,865,000   | 1,091,865,000   | 1,091,865,000   | 0           | 0              | 0                         |
|                        | 2. 特 別 交 付 金            | 251,090,000     | 251,090,000     | 251,090,000     | 0           | 0              | 0                         |
|                        | 3. 地方税等減収補<br>てん臨時交付金   | 871,940,000     | 871,940,000     | 871,940,000     | 0           | 0              | 0                         |
| 5. 地 方 交 付 税           |                         | 222,712,900,000 | 222,712,900,000 | 222,712,900,000 | 0           | 0              | 0                         |
|                        | 1. 地 方 交 付 税            | 222,712,900,000 | 222,712,900,000 | 222,712,900,000 | 0           | 0              | 0                         |
| 6. 交通安全対策<br>特 別 交 付 金 |                         | 500,139,000     | 500,139,000     | 500,139,000     | 0           | 0              | 0                         |
|                        | 1. 交通安全対策<br>特 別 交 付 金  | 500,139,000     | 500,139,000     | 500,139,000     | 0           | 0              | 0                         |
| 7. 分 担 金 及 び<br>負 担 金  |                         | 7,109,910,356   | 6,891,098,137   | 6,838,307,111   | 9,116,123   | 43,674,903     | 271,603,245               |
|                        | 1. 分 担 金                | 292,930,000     | 292,934,441     | 292,934,441     | 0           | 0              | 4,441                     |
|                        | 2. 負 担 金                | 6,816,980,356   | 6,598,163,696   | 6,545,372,670   | 9,116,123   | 43,674,903     | 271,607,686               |
| 8. 使 用 料 及 び<br>手 数 料  |                         | 9,256,560,000   | 9,474,453,150   | 9,290,455,865   | 481,673     | 183,515,612    | 33,895,865                |
|                        | 1. 使 用 料                | 6,936,858,000   | 7,147,952,448   | 6,963,984,563   | 464,873     | 183,503,012    | 27,126,563                |
|                        | 2. 手 数 料                | 2,319,702,000   | 2,326,500,702   | 2,326,471,302   | 16,800      | 12,600         | 6,769,302                 |
| 9. 国 庫 支 出 金           |                         | 139,802,727,000 | 119,521,261,020 | 119,521,261,020 | 0           | 0              | 20,281,465,980            |
|                        | 1. 国 庫 負 担 金            | 38,643,530,000  | 37,547,017,617  | 37,547,017,617  | 0           | 0              | 1,096,512,383             |
|                        | 2. 国 庫 補 助 金            | 100,110,569,000 | 80,933,042,758  | 80,933,042,758  | 0           | 0              | 19,177,526,242            |
|                        | 3. 委 託 金                | 1,048,628,000   | 1,041,200,645   | 1,041,200,645   | 0           | 0              | 7,427,355                 |
| 10. 財 産 収 入            |                         | 2,204,692,000   | 2,290,371,870   | 2,289,508,871   | 0           | 862,999        | 84,816,871                |
|                        | 1. 財産運用収入               | 1,353,843,000   | 1,355,734,939   | 1,354,871,940   | 0           | 862,999        | 1,028,940                 |
|                        | 2. 財産売払収入               | 850,849,000     | 934,636,931     | 934,636,931     | 0           | 0              | 83,787,931                |
| 11. 寄 附 金              |                         | 35,427,000      | 38,823,798      | 38,823,798      | 0           | 0              | 3,396,798                 |
|                        | 1. 寄 附 金                | 35,427,000      | 38,823,798      | 38,823,798      | 0           | 0              | 3,396,798                 |
| 12. 繰 入 金              |                         | 19,943,903,000  | 19,854,441,875  | 19,854,441,875  | 0           | 0              | 89,461,125                |
|                        | 1. 特別会計繰入金              | 221,409,000     | 221,407,786     | 221,407,786     | 0           | 0              | 1,214                     |
|                        | 2. 基金繰入金                | 19,722,494,000  | 19,633,034,089  | 19,633,034,089  | 0           | 0              | 89,459,911                |
| 13. 繰 越 金              |                         | 3,690,913,816   | 3,690,914,617   | 3,690,914,617   | 0           | 0              | 801                       |
|                        | 1. 繰 越 金                | 3,690,913,816   | 3,690,914,617   | 3,690,914,617   | 0           | 0              | 801                       |
| 14. 諸 収 入              |                         | 55,767,822,000  | 68,709,524,090  | 55,343,593,148  | 75,744,925  | 13,290,186,017 | 424,228,852               |
|                        | 1. 延滞金、加算金<br>及 び 過 料 等 | 231,458,000     | 328,738,674     | 243,794,676     | 18,628,531  | 66,315,467     | 12,336,676                |
|                        | 2. 県 預 金 利 子            | 43,168,000      | 43,134,809      | 43,134,809      | 0           | 0              | 33,191                    |
|                        | 3. 貸付金元利収入              | 43,322,914,000  | 43,324,944,200  | 43,322,096,200  | 0           | 2,848,000      | 817,800                   |
|                        | 4. 受託事業収入               | 623,413,000     | 622,613,553     | 622,613,553     | 0           | 0              | 799,447                   |
|                        | 5. 収益事業収入               | 4,803,563,000   | 4,793,258,190   | 4,793,258,190   | 0           | 0              | 10,304,810                |
|                        | 6. 利 子 割<br>精 算 金 収 入   | 14,003,000      | 14,003,398      | 14,003,398      | 0           | 0              | 398                       |
|                        | 7. 雑 入                  | 6,729,303,000   | 19,582,831,266  | 6,304,692,322   | 57,116,394  | 13,221,022,550 | 424,610,678               |
| 15. 県 債                |                         | 112,970,600,000 | 99,088,100,000  | 99,088,100,000  | 0           | 0              | 13,882,500,000            |
|                        | 1. 県 債                  | 112,970,600,000 | 99,088,100,000  | 99,088,100,000  | 0           | 0              | 13,882,500,000            |
| 歳 入 合 計                |                         | 743,387,679,172 | 726,386,064,999 | 709,335,627,600 | 314,243,588 | 16,736,193,811 | 34,052,051,572            |

## 歳 出

| 款               | 項                       | 予 算 現 額         | 支 出 済 額         | 翌 年 度 繰 越 額    | 不 用 額         | 予算現額と支出<br>済 額 と の 比 較 |
|-----------------|-------------------------|-----------------|-----------------|----------------|---------------|------------------------|
|                 |                         | 円               | 円               | 円              | 円             | 円                      |
| 1 . 議 会 費       | 1 議 会 費                 | 1,276,840,000   | 1,243,361,540   | 0              | 33,478,460    | 33,478,460             |
| 2 . 総 務 費       | 1 議 会 費                 | 1,276,840,000   | 1,243,361,540   | 0              | 33,478,460    | 33,478,460             |
|                 | 1 総 務 管 理 費             | 36,148,467,000  | 35,785,176,833  | 83,606,000     | 279,684,167   | 363,290,167            |
|                 | 2 企 画 費                 | 17,691,294,000  | 17,544,948,116  | 0              | 146,345,884   | 146,345,884            |
|                 | 3 県 民 生 活 費             | 5,742,168,000   | 5,605,227,066   | 83,606,000     | 53,334,934    | 136,940,934            |
|                 | 4 徴 収 税 費               | 1,038,364,000   | 1,023,425,252   | 0              | 14,938,748    | 14,938,748             |
|                 | 5 市 町 村 振 興 費           | 6,472,016,000   | 6,452,432,285   | 0              | 19,583,715    | 19,583,715             |
|                 | 6 選 挙 費                 | 3,045,984,000   | 3,036,031,128   | 0              | 9,952,872     | 9,952,872              |
|                 | 7 防 災 費                 | 115,786,000     | 113,930,560     | 0              | 1,855,440     | 1,855,440              |
|                 | 8 統 計 調 査 費             | 1,038,908,000   | 1,019,817,776   | 0              | 19,090,224    | 19,090,224             |
|                 | 9 人 事 委 員 会 費           | 506,957,000     | 495,330,799     | 0              | 11,626,201    | 11,626,201             |
|                 | 10 監 査 委 員 会 費          | 186,849,000     | 186,007,914     | 0              | 841,086       | 841,086                |
|                 |                         | 310,141,000     | 308,025,937     | 0              | 2,115,063     | 2,115,063              |
| 3 . 民 生 費       | 1 社 会 福 祉 費             | 77,920,778,000  | 77,518,256,849  | 916,000        | 401,605,151   | 402,521,151            |
|                 | 2 児 童 福 祉 費             | 41,974,136,000  | 41,712,080,914  | 0              | 262,055,086   | 262,055,086            |
|                 | 3 生 活 保 護 費             | 16,872,764,000  | 16,766,937,234  | 916,000        | 104,910,766   | 105,826,766            |
|                 | 4 社 会 保 険 費             | 7,339,508,000   | 7,312,816,557   | 0              | 26,691,443    | 26,691,443             |
|                 | 5 災 害 保 助 費             | 11,717,713,000  | 11,716,668,323  | 0              | 1,044,677     | 1,044,677              |
|                 |                         | 16,657,000      | 9,753,821       | 0              | 6,903,179     | 6,903,179              |
| 4 . 環 境 保 健 費   | 1 公 衆 衛 生 費             | 27,685,058,200  | 25,993,474,713  | 1,191,298,250  | 500,285,237   | 1,691,583,487          |
|                 | 2 環 境 衛 生 費             | 6,501,527,000   | 6,268,468,679   | 0              | 233,058,321   | 233,058,321            |
|                 | 3 保 健 所 費               | 7,555,529,200   | 6,532,539,725   | 980,778,250    | 42,211,225    | 1,022,989,475          |
|                 | 4 医 薬 費                 | 1,932,461,000   | 1,914,483,441   | 0              | 17,977,559    | 17,977,559             |
|                 | 5 公 害 対 策 費             | 1,999,431,000   | 1,706,127,069   | 210,520,000    | 82,783,931    | 293,303,931            |
|                 | 6 自 然 保 護 費             | 2,982,074,000   | 2,865,081,651   | 0              | 116,992,349   | 116,992,349            |
|                 | 7 病 院 費                 | 179,645,000     | 174,034,911     | 0              | 5,610,089     | 5,610,089              |
|                 | 8 大 学 費                 | 5,029,628,000   | 5,028,497,203   | 0              | 1,130,797     | 1,130,797              |
|                 |                         | 1,504,763,000   | 1,504,242,034   | 0              | 520,966       | 520,966                |
| 5 . 労 働 費       | 1 労 働 政 策 費             | 11,567,460,000  | 11,540,028,153  | 0              | 27,431,847    | 27,431,847             |
|                 | 2 職 業 訓 練 費             | 10,207,098,000  | 10,198,374,484  | 0              | 8,723,516     | 8,723,516              |
|                 | 3 労 働 委 員 会 費           | 1,118,916,000   | 1,103,149,130   | 0              | 15,766,870    | 15,766,870             |
|                 |                         | 241,446,000     | 238,504,539     | 0              | 2,941,461     | 2,941,461              |
| 6 . 農 林 水 産 業 費 | 1 農 業 費                 | 78,280,716,000  | 69,942,888,957  | 8,135,943,000  | 201,884,043   | 8,337,827,043          |
|                 | 2 り ん こ 振 興 費           | 18,712,320,000  | 17,018,850,749  | 1,620,756,000  | 72,713,251    | 1,693,469,251          |
|                 | 3 畜 産 業 費               | 1,171,725,000   | 1,163,000,340   | 0              | 8,724,660     | 8,724,660              |
|                 | 4 農 産 地 業 費             | 4,217,376,000   | 3,990,465,746   | 214,505,000    | 12,405,254    | 226,910,254            |
|                 | 5 林 業 費                 | 25,082,117,000  | 23,078,549,323  | 1,994,652,000  | 8,915,677     | 2,003,567,677          |
|                 | 6 水 産 業 費               | 7,377,760,000   | 6,135,260,644   | 1,208,931,000  | 33,568,356    | 1,242,499,356          |
|                 |                         | 21,719,418,000  | 18,556,762,155  | 3,097,099,000  | 65,556,845    | 3,162,655,845          |
| 7 . 商 工 費       | 1 商 工 費                 | 48,505,524,000  | 48,356,719,669  | 8,049,000      | 140,755,331   | 148,804,331            |
|                 | 2 観 光 費                 | 34,677,298,000  | 34,629,549,699  | 0              | 47,748,301    | 47,748,301             |
|                 | 3 大 規 模 開 発 費           | 1,824,374,000   | 1,785,923,095   | 8,049,000      | 30,401,905    | 38,450,905             |
|                 |                         | 12,003,852,000  | 11,941,246,875  | 0              | 62,605,125    | 62,605,125             |
| 8 . 土 木 費       | 1 土 木 管 理 費             | 127,007,405,972 | 103,788,832,806 | 22,690,313,673 | 528,259,493   | 23,218,573,166         |
|                 | 2 道 路 橋 梁 費             | 31,967,332,972  | 28,933,055,314  | 2,919,197,673  | 115,079,985   | 3,034,277,658          |
|                 | 3 河 川 海 岸 費             | 50,902,323,000  | 39,252,201,877  | 11,420,969,000 | 229,152,123   | 11,650,121,123         |
|                 | 4 港 湾 費                 | 22,665,066,000  | 17,111,863,775  | 5,520,268,000  | 32,934,225    | 5,553,202,225          |
|                 | 5 都 市 計 画 費             | 8,724,451,000   | 8,209,862,475   | 488,912,000    | 25,676,525    | 514,588,525            |
|                 | 6 空 港 費                 | 9,905,003,000   | 7,886,683,753   | 2,017,185,000  | 1,134,247     | 2,018,319,247          |
|                 | 7 住 宅 費                 | 1,292,780,000   | 999,540,222     | 181,582,000    | 111,657,778   | 293,239,778            |
|                 |                         | 1,550,450,000   | 1,395,625,390   | 142,200,000    | 12,624,610    | 154,824,610            |
| 9 . 警 察 費       | 1 警 察 管 理 費             | 32,788,648,000  | 32,332,447,608  | 216,092,650    | 240,107,742   | 456,200,392            |
|                 | 2 警 察 活 動 費             | 29,550,550,000  | 29,325,378,454  | 88,364,650     | 136,806,896   | 225,171,546            |
|                 |                         | 3,238,098,000   | 3,007,069,154   | 127,728,000    | 103,300,846   | 231,028,846            |
| 10 . 教 育 費      | 1 教 育 総 務 費             | 151,660,639,000 | 148,386,362,346 | 2,839,316,000  | 434,960,654   | 3,274,276,654          |
|                 | 2 小 学 校 費               | 12,056,685,000  | 10,762,538,833  | 1,224,016,000  | 70,130,167    | 1,294,146,167          |
|                 | 3 中 学 校 費               | 53,755,149,000  | 53,698,921,049  | 0              | 56,227,951    | 56,227,951             |
|                 | 4 高 等 学 校 費             | 30,780,563,000  | 30,738,124,824  | 0              | 42,438,176    | 42,438,176             |
|                 | 5 特 別 支 援 学 校 費         | 39,418,701,000  | 37,795,517,065  | 1,524,833,000  | 98,350,935    | 1,623,183,935          |
|                 | 6 社 会 教 育 費             | 11,019,897,000  | 10,877,627,335  | 90,467,000     | 51,802,665    | 142,269,665            |
|                 | 7 保 健 体 育 費             | 2,966,275,000   | 2,939,405,002   | 0              | 26,869,998    | 26,869,998             |
|                 |                         | 1,663,369,000   | 1,574,228,238   | 0              | 89,140,762    | 89,140,762             |
| 11 . 災 害 復 旧 費  | 1 農 林 水 産 施 設 災 害 復 旧 費 | 4,343,028,000   | 4,111,271,733   | 81,946,000     | 149,810,267   | 231,756,267            |
|                 | 2 土 木 施 設 災 害 復 旧 費     | 2,314,302,000   | 2,205,259,265   | 81,946,000     | 27,096,735    | 109,042,735            |
|                 | 3 教 育 施 設 災 害 復 旧 費     | 2,012,736,000   | 1,890,022,468   | 0              | 122,713,532   | 122,713,532            |
|                 |                         | 15,990,000      | 15,990,000      | 0              | 0             | 0                      |
| 12 . 公 債 費      | 1 公 債 費                 | 117,315,284,000 | 116,921,537,815 | 0              | 393,746,185   | 393,746,185            |
|                 |                         | 117,315,284,000 | 116,921,537,815 | 0              | 393,746,185   | 393,746,185            |
| 13 . 諸 支 出 金    | 1 地 方 消 費 税 清 算 金       | 28,808,125,000  | 28,785,069,058  | 0              | 23,055,942    | 23,055,942             |
|                 | 2 利 子 割 交 付 金           | 12,641,237,000  | 12,641,236,449  | 0              | 551           | 551                    |
|                 | 3 配 当 割 交 付 金           | 577,785,000     | 562,661,000     | 0              | 15,124,000    | 15,124,000             |
|                 | 4 株 式 等 譲 渡 所 得 割 交 付 金 | 109,093,000     | 106,457,000     | 0              | 2,636,000     | 2,636,000              |
|                 | 5 地 方 消 費 税 交 付 金       | 27,975,000      | 27,766,000      | 0              | 209,000       | 209,000                |
|                 | 6 ゴ ル フ 場 利 用 税 交 付 金   | 13,093,892,000  | 13,093,892,000  | 0              | 0             | 0                      |
|                 | 7 特 別 地 方 消 費 税 交 付 金   | 133,678,000     | 128,700,774     | 0              | 4,977,226     | 4,977,226              |
|                 | 8 自 動 車 取 得 税 交 付 金     | 109,000         | 0               | 0              | 109,000       | 109,000                |
|                 | 9 利 子 割 精 算 金           | 2,222,207,000   | 2,222,207,000   | 0              | 0             | 0                      |
|                 |                         | 2,149,000       | 2,148,835       | 0              | 165           | 165                    |
| 14 . 予 備 費      | 1 予 備 費                 | 79,706,000      | 0               | 0              | 79,706,000    | 79,706,000             |
|                 |                         | 79,706,000      | 0               | 0              | 79,706,000    | 79,706,000             |
| 歳 出 合 計         |                         | 743,387,679,172 | 704,705,428,080 | 35,247,480,573 | 3,434,770,519 | 38,682,251,092         |

資料 県出納課「青森県一般会計歳入歳出決算書」

## 2 平成20年度青森県特別会計歳入歳出決算（総括表）

## 歳 入

| 会 計                             | 予 算 現 額         | 調 定 額           | 収 入 済 額         | 不 納 欠 損 額  | 収 入 未 済 額     | 予 算 現 額 と 収 入<br>済 額 と の 比 較 |
|---------------------------------|-----------------|-----------------|-----------------|------------|---------------|------------------------------|
|                                 | 円               | 円               | 円               | 円          | 円             | 円                            |
| 青森県公債費特別会計                      | 153,552,142,000 | 153,550,900,632 | 153,550,900,632 | 0          | 0             | 1,241,368                    |
| 青森県肢体不自由児施設<br>特 別 会 計          | 2,325,325,000   | 2,346,320,892   | 2,342,419,368   | 0          | 3,901,524     | 17,094,368                   |
| 青森県港湾整備事業<br>特 別 会 計            | 3,354,202,000   | 3,352,935,560   | 3,351,591,229   | 1,051      | 1,343,280     | 2,610,771                    |
| 青森県証紙特別会計                       | 2,792,338,000   | 2,635,225,105   | 2,635,225,105   | 0          | 0             | 157,112,895                  |
| 青森県管理特別会計                       | 1,151,067,000   | 1,120,102,249   | 1,120,102,249   | 0          | 0             | 30,964,751                   |
| 青森県下水道事業特別会計                    | 5,025,215,000   | 4,939,523,475   | 4,893,325,404   | 24,757,997 | 21,440,074    | 131,889,596                  |
| 青森県駐車場事業<br>特 別 会 計             | 353,873,000     | 353,425,961     | 353,425,961     | 0          | 0             | 447,039                      |
| 青森県鉄道施設事業<br>特 別 会 計            | 2,702,110,000   | 2,701,188,991   | 2,701,188,991   | 0          | 0             | 921,009                      |
| 青森県母子寡婦福祉資金<br>特 別 会 計          | 387,836,000     | 611,863,119     | 395,456,886     | 0          | 216,406,233   | 7,620,886                    |
| 青森県小規模企業者等設備<br>導 入 資 金 特 別 会 計 | 2,666,795,000   | 11,917,667,061  | 5,839,907,016   | 50,003,674 | 6,027,756,371 | 3,173,112,016                |
| 青森県農業改良資金<br>特 別 会 計            | 221,718,000     | 419,075,024     | 206,901,954     | 0          | 212,173,070   | 14,816,046                   |
| 青森県林業・木材産業<br>改 善 資 金 特 別 会 計   | 615,974,000     | 797,614,232     | 634,239,155     | 3,249,763  | 160,125,314   | 18,265,155                   |
| 青森県沿岸漁業改善資金<br>特 別 会 計          | 132,355,000     | 176,383,666     | 175,699,218     | 0          | 684,448       | 43,344,218                   |
| 歳 入 合 計                         | 175,280,950,000 | 184,922,225,967 | 178,200,383,168 | 78,012,485 | 6,643,830,314 | 2,919,433,168                |

## 歳 出

| 会 計                             | 予 算 現 額         | 支 出 済 額         | 翌 年 度 繰 越 額 | 不 用 額         | 予 算 現 額 と 支 出<br>済 額 と の 比 較 |
|---------------------------------|-----------------|-----------------|-------------|---------------|------------------------------|
|                                 | 円               | 円               | 円           | 円             | 円                            |
| 青森県公債費特別会計                      | 153,552,142,000 | 153,550,900,632 | 0           | 1,241,368     | 1,241,368                    |
| 青森県肢体不自由児施設<br>特 別 会 計          | 2,325,325,000   | 2,307,315,718   | 0           | 18,009,282    | 18,009,282                   |
| 青森県港湾整備事業<br>特 別 会 計            | 3,354,202,000   | 3,326,902,462   | 19,000,000  | 8,299,538     | 27,299,538                   |
| 青森県証紙特別会計                       | 2,792,338,000   | 2,454,441,240   | 0           | 337,896,760   | 337,896,760                  |
| 青森県管理特別会計                       | 1,151,067,000   | 1,023,549,513   | 0           | 127,517,487   | 127,517,487                  |
| 青森県下水道事業特別会計                    | 5,025,215,000   | 4,683,034,468   | 329,957,000 | 12,223,532    | 342,180,532                  |
| 青森県駐車場事業<br>特 別 会 計             | 353,873,000     | 351,448,726     | 0           | 2,424,274     | 2,424,274                    |
| 青森県鉄道施設事業<br>特 別 会 計            | 2,702,110,000   | 2,686,271,678   | 0           | 15,838,322    | 15,838,322                   |
| 青森県母子寡婦福祉資金<br>特 別 会 計          | 387,836,000     | 356,749,744     | 0           | 31,086,256    | 31,086,256                   |
| 青森県小規模企業者等設備<br>導 入 資 金 特 別 会 計 | 2,666,795,000   | 2,608,322,686   | 0           | 58,472,314    | 58,472,314                   |
| 青森県農業改良資金<br>特 別 会 計            | 221,718,000     | 117,561,145     | 0           | 104,156,855   | 104,156,855                  |
| 青森県林業・木材産業<br>改 善 資 金 特 別 会 計   | 615,974,000     | 20,885,255      | 0           | 595,088,745   | 595,088,745                  |
| 青森県沿岸漁業改善資金<br>特 別 会 計          | 132,355,000     | 104,718,259     | 0           | 27,636,741    | 27,636,741                   |
| 歳 出 合 計                         | 175,280,950,000 | 173,592,101,526 | 348,957,000 | 1,339,891,474 | 1,688,848,474                |

資料 県出納課 「青森県特別会計歳入歳出決算総括表」

## 3 平成20年度青森県特別会計歳入歳出決算（会計別）

## 1) 青森県公債費特別会計

## 歳 入

| 款        | 項          | 予 算 現 額         | 調 定 額           | 収 入 済 額         | 不 納 欠 損 額 | 収 入 未 済 額 | 予算現額と収入<br>済 額 と の 比 較 |
|----------|------------|-----------------|-----------------|-----------------|-----------|-----------|------------------------|
|          |            | 円               | 円               | 円               | 円         | 円         | 円                      |
| 1. 繰 入 金 |            | 117,082,082,000 | 117,080,840,632 | 117,080,840,632 | 0         | 0         | 1,241,368              |
|          | 1. 一般会計繰入金 | 116,722,082,000 | 116,720,840,632 | 116,720,840,632 | 0         | 0         | 1,241,368              |
|          | 2. 基金繰入金   | 360,000,000     | 360,000,000     | 360,000,000     | 0         | 0         | 0                      |
| 2. 県 債   |            | 36,470,060,000  | 36,470,060,000  | 36,470,060,000  | 0         | 0         | 0                      |
|          | 1. 県 債     | 36,470,060,000  | 36,470,060,000  | 36,470,060,000  | 0         | 0         | 0                      |
| 歳 入 合 計  |            | 153,552,142,000 | 153,550,900,632 | 153,550,900,632 | 0         | 0         | 1,241,368              |

## 歳 出

| 款        | 項        | 予 算 現 額         | 支 出 済 額         | 翌 年 度 繰 越 額 | 不 用 額     | 予算現額と支出<br>済 額 と の 比 較 |
|----------|----------|-----------------|-----------------|-------------|-----------|------------------------|
|          |          | 円               | 円               | 円           | 円         | 円                      |
| 1. 公 債 費 |          | 153,552,142,000 | 153,550,900,632 | 0           | 1,241,368 | 1,241,368              |
|          | 1. 公 債 費 | 153,552,142,000 | 153,550,900,632 | 0           | 1,241,368 | 1,241,368              |
| 歳 出 合 計  |          | 153,552,142,000 | 153,550,900,632 | 0           | 1,241,368 | 1,241,368              |

## 2) 青森県肢体不自由児施設特別会計

## 歳 入

| 款           | 項          | 予 算 現 額       | 調 定 額         | 収 入 済 額       | 不 納 欠 損 額 | 収 入 未 済 額 | 予算現額と収入<br>済 額 と の 比 較 |
|-------------|------------|---------------|---------------|---------------|-----------|-----------|------------------------|
|             |            | 円             | 円             | 円             | 円         | 円         | 円                      |
| 1. 使用料及び手数料 |            | 1,343,181,000 | 1,364,193,675 | 1,360,304,728 | 0         | 3,888,947 | 17,123,728             |
|             | 1. 使用料     | 1,343,181,000 | 1,364,193,675 | 1,360,304,728 | 0         | 3,888,947 | 17,123,728             |
| 2. 財産収入     |            | 590,000       | 561,536       | 561,536       | 0         | 0         | 28,464                 |
|             | 1. 財産運用収入  | 590,000       | 561,536       | 561,536       | 0         | 0         | 28,464                 |
| 3. 繰入金      |            | 902,956,000   | 902,956,000   | 902,956,000   | 0         | 0         | 0                      |
|             | 1. 一般会計繰入金 | 902,956,000   | 902,956,000   | 902,956,000   | 0         | 0         | 0                      |
| 4. 繰越金      |            | 69,650,000    | 69,650,357    | 69,650,357    | 0         | 0         | 357                    |
|             | 1. 繰越金     | 69,650,000    | 69,650,357    | 69,650,357    | 0         | 0         | 357                    |
| 5. 諸収入      |            | 8,948,000     | 8,959,324     | 8,946,747     | 0         | 12,577    | 1,253                  |
|             | 1. 県預金利子   | 0             | 0             | 0             | 0         | 0         | 0                      |
|             | 2. 受託事業収入  | 3,130,000     | 3,175,755     | 3,175,755     | 0         | 0         | 45,755                 |
|             | 3. 雑入      | 5,818,000     | 5,783,569     | 5,770,992     | 0         | 12,577    | 47,008                 |
| 歳 入 合 計     |            | 2,325,325,000 | 2,346,320,892 | 2,342,419,368 | 0         | 3,901,524 | 17,094,368             |

## 歳 出

| 款            | 項                | 予 算 現 額       | 支 出 済 額       | 翌年度繰越額 | 不 用 額      | 予算現額と支出<br>済 額 と の 比 較 |
|--------------|------------------|---------------|---------------|--------|------------|------------------------|
|              |                  | 円             | 円             | 円      | 円          | 円                      |
| 1. 肢体不自由児施設費 |                  | 2,325,325,000 | 2,307,315,718 | 0      | 18,009,282 | 18,009,282             |
|              | 1. あすなろ医療療育センター費 | 1,028,390,000 | 1,018,749,662 | 0      | 9,640,338  | 9,640,338              |
|              | 2. さわらび医療療育センター費 | 516,073,000   | 508,979,465   | 0      | 7,093,535  | 7,093,535              |
|              | 3. はまなす医療療育センター費 | 780,862,000   | 779,586,591   | 0      | 1,275,409  | 1,275,409              |
| 2. 公債費       |                  | 0             | 0             | 0      | 0          | 0                      |
|              | 1. 公債費           | 0             | 0             | 0      | 0          | 0                      |
| 歳 出 合 計      |                  | 2,325,325,000 | 2,307,315,718 | 0      | 18,009,282 | 18,009,282             |



## 3) 青森県港湾整備事業特別会計

## 歳 入

| 款                     | 項                     | 予 算 現 額       | 調 定 額         | 収 入 済 額       | 不 納 欠 損 額 | 収 入 未 済 額 | 予算現額と収入<br>済 額 と の 比 較 |
|-----------------------|-----------------------|---------------|---------------|---------------|-----------|-----------|------------------------|
|                       |                       | 円             | 円             | 円             | 円         | 円         | 円                      |
| 1. 分 担 金 及 び<br>負 担 金 |                       | 295,061,000   | 295,062,403   | 295,062,403   | 0         | 0         | 1,403                  |
|                       | 1. 負 担 金              | 295,061,000   | 295,062,403   | 295,062,403   | 0         | 0         | 1,403                  |
| 2. 使 用 料 及 び<br>手 数 料 |                       | 348,893,000   | 366,603,762   | 365,259,431   | 1,051     | 1,343,280 | 16,366,431             |
|                       | 1. 使 用 料              | 348,893,000   | 366,603,762   | 365,259,431   | 1,051     | 1,343,280 | 16,366,431             |
| 3. 財 産 収 入            |                       | 162,047,000   | 162,047,930   | 162,047,930   | 0         | 0         | 930                    |
|                       | 1. 財 産 運 用 収 入        | 0             | 0             | 0             | 0         | 0         | 0                      |
|                       | 1. 財 産 売 払 収 入        | 162,047,000   | 162,047,930   | 162,047,930   | 0         | 0         | 930                    |
| 4. 繰 入 金              |                       | 2,293,728,000 | 2,293,728,000 | 2,293,728,000 | 0         | 0         | 0                      |
|                       | 1. 一 般 会 計 金<br>繰 入 金 | 2,293,728,000 | 2,293,728,000 | 2,293,728,000 | 0         | 0         | 0                      |
| 5. 繰 越 金              |                       | 19,222,000    | 19,223,306    | 19,223,306    | 0         | 0         | 1,306                  |
|                       | 1. 繰 越 金              | 19,222,000    | 19,223,306    | 19,223,306    | 0         | 0         | 1,306                  |
| 6. 諸 収 入              |                       | 48,251,000    | 48,270,159    | 48,270,159    | 0         | 0         | 19,159                 |
|                       | 1. 県 預 金 利 子          | 0             | 0             | 0             | 0         | 0         | 0                      |
|                       | 2. 雑 入                | 48,251,000    | 48,270,159    | 48,270,159    |           |           | 19,159                 |
| 7. 県 債                |                       | 187,000,000   | 168,000,000   | 168,000,000   | 0         | 0         | 19,000,000             |
|                       | 1. 県 債                | 187,000,000   | 168,000,000   | 168,000,000   | 0         | 0         | 19,000,000             |
| 歳 入 合 計               |                       | 3,354,202,000 | 3,352,935,560 | 3,351,591,229 | 1,051     | 1,343,280 | 2,610,771              |

## 歳 出

| 款          | 項                       | 予 算 現 額       | 支 出 済 額       | 翌 年 度 繰 越 額 | 不 用 額     | 予算現額と支出<br>済 額 と の 比 較 |
|------------|-------------------------|---------------|---------------|-------------|-----------|------------------------|
|            |                         | 円             | 円             | 円           | 円         | 円                      |
| 1. 港湾整備事業費 |                         | 331,222,000   | 308,346,095   | 19,000,000  | 3,875,905 | 22,875,905             |
|            | 1. 青 森 港 湾 整 備<br>事 業 費 | 129,776,000   | 128,045,985   | 0           | 1,730,015 | 1,730,015              |
|            | 2. 八 戸 港 業 整 備<br>事 業 費 | 198,644,000   | 178,079,154   | 19,000,000  | 1,564,846 | 20,564,846             |
|            | 3. 七 里 長 浜 港 業<br>整 備 費 | 1,378,000     | 845,197       | 0           | 532,803   | 532,803                |
|            | 4. 大 湊 港 業 整 備<br>事 業 費 | 1,424,000     | 1,375,759     | 0           | 48,241    | 48,241                 |
| 2. 公 債 費   |                         | 3,022,980,000 | 3,018,556,367 | 0           | 4,423,633 | 4,423,633              |
|            | 1. 公 債 費                | 3,022,980,000 | 3,018,556,367 | 0           | 4,423,633 | 4,423,633              |
| 歳 出 合 計    |                         | 3,354,202,000 | 3,326,902,462 | 19,000,000  | 8,299,538 | 27,299,538             |

## 4) 青森県証紙特別会計

## 歳 入

| 款         | 項            | 予 算 現 額       | 調 定 額         | 収 入 済 額       | 不 納 欠 損 額 | 収 入 未 済 額 | 予算現額と収入<br>済 額 と の 比 較 |
|-----------|--------------|---------------|---------------|---------------|-----------|-----------|------------------------|
|           |              | 円             | 円             | 円             | 円         | 円         | 円                      |
| 1. 証紙管理収入 |              | 2,530,923,000 | 2,373,809,770 | 2,373,809,770 | 0         | 0         | 157,113,230            |
|           | 1. 証紙取扱収入    | 2,530,923,000 | 2,373,809,770 | 2,373,809,770 | 0         | 0         | 157,113,230            |
| 2. 繰 入 金  |              | 105,044,000   | 105,044,000   | 105,044,000   | 0         | 0         | 0                      |
|           | 1. 一 般 会 計 金 | 105,044,000   | 105,044,000   | 105,044,000   | 0         | 0         | 0                      |
| 3. 繰 越 金  |              | 156,371,000   | 156,371,335   | 156,371,335   | 0         | 0         | 335                    |
|           | 1. 繰 越 金     | 156,371,000   | 156,371,335   | 156,371,335   | 0         | 0         | 335                    |
| 4. 諸 収 入  |              | 0             | 0             | 0             | 0         | 0         | 0                      |
|           | 1. 県 預 金 利 子 | 0             | 0             | 0             | 0         | 0         | 0                      |
| 歳 入 合 計   |              | 2,792,338,000 | 2,635,225,105 | 2,635,225,105 | 0         | 0         | 157,112,895            |

## 歳 出

| 款          | 項            | 予 算 現 額       | 支 出 済 額       | 翌 年 度 繰 越 額 | 不 用 額       | 予算現額と支出<br>済 額 と の 比 較 |
|------------|--------------|---------------|---------------|-------------|-------------|------------------------|
|            |              | 円             | 円             | 円           | 円           | 円                      |
| 1. 証紙管理取扱費 |              | 2,792,338,000 | 2,454,441,240 | 0           | 337,896,760 | 337,896,760            |
|            | 1. 証 紙 取 扱 費 | 2,792,338,000 | 2,454,441,240 | 0           | 337,896,760 | 337,896,760            |
| 歳 出 合 計    |              | 2,792,338,000 | 2,454,441,240 | 0           | 337,896,760 | 337,896,760            |

## 5) 青森県管理特別会計

## 歳 入

| 款        | 項            | 予 算 現 額       | 調 定 額         | 収 入 済 額       | 不 納 欠 損 額 | 収 入 未 済 額 | 予算現額と収入<br>済 額 と の 比 較 |
|----------|--------------|---------------|---------------|---------------|-----------|-----------|------------------------|
|          |              | 円             | 円             | 円             | 円         | 円         | 円                      |
| 1. 繰 越 金 |              | 134,635,000   | 134,633,403   | 134,633,403   | 0         | 0         | 1,597                  |
|          | 1. 繰 越 金     | 134,635,000   | 134,633,403   | 134,633,403   | 0         | 0         | 1,597                  |
| 2. 諸 収 入 |              | 1,016,432,000 | 985,468,846   | 985,468,846   | 0         | 0         | 30,963,154             |
|          | 1. 管 理 費 収 入 | 1,016,382,000 | 985,468,846   | 985,468,846   | 0         | 0         | 30,913,154             |
|          | 2. 県 預 金 利 子 | 50,000        | 0             | 0             | 0         | 0         | 50,000                 |
| 歳 入 合 計  |              | 1,151,067,000 | 1,120,102,249 | 1,120,102,249 | 0         | 0         | 30,964,751             |

## 歳 出

| 款        | 項        | 予 算 現 額       | 支 出 済 額       | 翌 年 度 繰 越 額 | 不 用 額       | 予算現額と支出<br>済 額 と の 比 較 |
|----------|----------|---------------|---------------|-------------|-------------|------------------------|
|          |          | 円             | 円             | 円           | 円           | 円                      |
| 1. 管 理 費 |          | 1,151,017,000 | 1,023,549,513 | 0           | 127,467,487 | 127,467,487            |
|          | 1. 管 理 費 | 1,151,017,000 | 1,023,549,513 | 0           | 127,467,487 | 127,467,487            |
| 2. 公 債 費 |          | 50,000        | 0             | 0           | 50,000      | 50,000                 |
|          | 1. 公 債 費 | 50,000        | 0             | 0           | 50,000      | 50,000                 |
| 歳 出 合 計  |          | 1,151,067,000 | 1,023,549,513 | 0           | 127,517,487 | 127,517,487            |

## 6) 青森県下水道事業特別会計

## 歳 入

| 款                  | 項                | 予 算 現 額       | 調 定 額         | 収 入 済 額       | 不 納 欠 損 額  | 収 入 未 済 額  | 予 算 現 額 と 収 入 済 額 と の 比 較 |
|--------------------|------------------|---------------|---------------|---------------|------------|------------|---------------------------|
|                    |                  | 円             | 円             | 円             | 円          | 円          | 円                         |
| 1. 分 担 金 及 び 負 担 金 |                  | 1,825,591,000 | 1,951,834,344 | 1,951,834,344 | 0          | 0          | 126,243,344               |
|                    | 1. 負 担 金         | 1,825,591,000 | 1,951,834,344 | 1,951,834,344 | 0          | 0          | 126,243,344               |
| 2. 使 用 料 及 び 手 数 料 |                  | 33,258,000    | 87,153,824    | 40,955,753    | 24,757,997 | 21,440,074 | 7,697,753                 |
|                    | 1. 使 用 料         | 33,258,000    | 87,153,824    | 40,955,753    | 24,757,997 | 21,440,074 | 7,697,753                 |
| 3. 国 庫 支 出 金       |                  | 986,727,000   | 778,850,000   | 778,850,000   | 0          | 0          | 207,877,000               |
|                    | 1. 国 庫 補 助 金     | 986,727,000   | 778,850,000   | 778,850,000   | 0          | 0          | 207,877,000               |
| 4. 繰 入 金           |                  | 760,201,000   | 760,201,000   | 760,201,000   | 0          | 0          | 0                         |
|                    | 1. 一 般 会 計 繰 入 金 | 760,201,000   | 760,201,000   | 760,201,000   | 0          | 0          | 0                         |
| 5. 繰 越 金           |                  | 97,505,000    | 97,503,665    | 97,503,665    | 0          | 0          | 1,335                     |
|                    | 1. 繰 越 金         | 97,505,000    | 97,503,665    | 97,503,665    | 0          | 0          | 1,335                     |
| 6. 諸 収 入           |                  | 48,833,000    | 47,880,642    | 47,880,642    | 0          | 0          | 952,358                   |
|                    | 1. 県 預 金 利 子     | 0             | 0             | 0             | 0          | 0          | 0                         |
|                    | 2. 受 託 事 業 収 入   | 48,833,000    | 47,880,642    | 47,880,642    | 0          | 0          | 952,358                   |
| 7. 県 債             |                  | 1,273,100,000 | 1,216,100,000 | 1,216,100,000 | 0          | 0          | 57,000,000                |
|                    | 1. 県 債           | 1,273,100,000 | 1,216,100,000 | 1,216,100,000 | 0          | 0          | 57,000,000                |
| 歳 入 合 計            |                  | 5,025,215,000 | 4,939,523,475 | 4,893,325,404 | 24,757,997 | 21,440,074 | 131,889,596               |

## 歳 出

| 款              | 項                              | 予 算 現 額       | 支 出 済 額       | 翌 年 度 繰 越 額 | 不 用 額      | 予 算 現 額 と 支 出 済 額 と の 比 較 |
|----------------|--------------------------------|---------------|---------------|-------------|------------|---------------------------|
|                |                                | 円             | 円             | 円           | 円          | 円                         |
| 1. 下 水 道 事 業 費 |                                | 3,104,222,000 | 2,763,616,356 | 329,957,000 | 10,648,644 | 340,605,644               |
|                | 1. 流 域 下 水 道 事 業 費             | 1,630,949,000 | 1,307,239,430 | 323,709,000 | 570        | 323,709,570               |
|                | 2. 特 定 環 境 保 全 公 共 下 水 道 事 業 費 | 29,815,000    | 29,815,000    | 0           | 0          | 0                         |
|                | 3. 下 水 道 管 理 費                 | 1,443,458,000 | 1,426,561,926 | 6,248,000   | 10,648,074 | 16,896,074                |
| 2. 公 債 費       |                                | 1,920,993,000 | 1,919,418,112 | 0           | 1,574,888  | 1,574,888                 |
|                | 1. 公 債 費                       | 1,920,993,000 | 1,919,418,112 | 0           | 1,574,888  | 1,574,888                 |
| 歳 出 合 計        |                                | 5,025,215,000 | 4,683,034,468 | 329,957,000 | 12,223,532 | 342,180,532               |

7) 青森県駐車場事業特別会計  
歳 入

| 款           | 項          | 予 算 現 額     | 調 定 額       | 収 入 済 額     | 不 納 欠 損 額 | 収 入 未 済 額 | 予 算 現 額 と 収 入 済 額 と の 比 較 |
|-------------|------------|-------------|-------------|-------------|-----------|-----------|---------------------------|
|             |            | 円           | 円           | 円           | 円         | 円         | 円                         |
| 1. 使用料及び手数料 |            | 196,680,000 | 196,303,788 | 196,303,788 | 0         | 0         | 376,212                   |
|             | 1. 使用料     | 196,680,000 | 196,303,788 | 196,303,788 | 0         | 0         | 376,212                   |
| 2. 繰入金      |            | 150,152,000 | 150,152,000 | 150,152,000 | 0         | 0         | 0                         |
|             | 1. 一般会計繰入金 | 150,152,000 | 150,152,000 | 150,152,000 | 0         | 0         | 0                         |
| 3. 繰越金      |            | 3,548,000   | 3,548,446   | 3,548,446   | 0         | 0         | 446                       |
|             | 1. 繰越金     | 3,548,000   | 3,548,446   | 3,548,446   |           |           | 446                       |
| 4. 諸収入      |            | 3,493,000   | 3,421,727   | 3,421,727   | 0         | 0         | 71,273                    |
|             | 1. 県預金利子   | 0           | 0           | 0           | 0         | 0         | 0                         |
|             | 2. 雑入      | 3,493,000   | 3,421,727   | 3,421,727   | 0         | 0         | 71,273                    |
| 歳 入 合 計     |            | 353,873,000 | 353,425,961 | 353,425,961 | 0         | 0         | 447,039                   |

## 歳 出

| 款       | 項          | 予 算 現 額     | 支 出 済 額     | 翌年度繰越額 | 不 用 額     | 予 算 現 額 と 支 出 済 額 と の 比 較 |
|---------|------------|-------------|-------------|--------|-----------|---------------------------|
|         |            | 円           | 円           | 円      | 円         | 円                         |
| 1. 駐車場費 |            | 106,400,000 | 103,977,284 | 0      | 2,422,716 | 2,422,716                 |
|         | 1. 県営駐車場費  | 62,439,000  | 60,745,110  | 0      | 1,693,890 | 1,693,890                 |
|         | 2. 地下駐車場費  | 43,961,000  | 43,232,174  | 0      | 728,826   | 728,826                   |
| 2. 公債費  |            | 171,941,000 | 171,939,442 | 0      | 1,558     | 1,558                     |
|         | 1. 公債費     | 171,941,000 | 171,939,442 | 0      | 1,558     | 1,558                     |
| 3. 繰出金  |            | 75,532,000  | 75,532,000  | 0      | 0         | 0                         |
|         | 1. 一般会計繰出金 | 75,532,000  | 75,532,000  | 0      | 0         | 0                         |
| 歳 出 合 計 |            | 353,873,000 | 351,448,726 | 0      | 2,424,274 | 2,424,274                 |

8) 青森県鉄道施設事業特別会計  
歳 入

| 款           | 項          | 予 算 現 額       | 調 定 額         | 収 入 済 額       | 不 納 欠 損 額 | 収 入 未 済 額 | 予 算 現 額 と 収 入 済 額 と の 比 較 |
|-------------|------------|---------------|---------------|---------------|-----------|-----------|---------------------------|
|             |            | 円             | 円             | 円             | 円         | 円         | 円                         |
| 1. 使用料及び手数料 |            | 442,656,000   | 451,327,159   | 451,327,159   | 0         | 0         | 8,671,159                 |
|             | 1. 使用料     | 442,656,000   | 451,327,159   | 451,327,159   | 0         | 0         | 8,671,159                 |
| 2. 繰入金      |            | 851,979,000   | 851,979,000   | 851,979,000   | 0         | 0         | 0                         |
|             | 1. 一般会計繰入金 | 851,979,000   | 851,979,000   | 851,979,000   | 0         | 0         | 0                         |
| 3. 繰越金      |            | 440,000       | 440,508       | 440,508       | 0         | 0         | 508                       |
|             | 1. 繰越金     | 440,000       | 440,508       | 440,508       | 0         | 0         | 508                       |
| 4. 諸収入      |            | 180,878,000   | 171,284,824   | 171,284,824   | 0         | 0         | 9,593,176                 |
|             | 1. 県預金利子   | 0             | 0             | 0             | 0         | 0         | 0                         |
|             | 2. 雑入      | 180,878,000   | 171,284,824   | 171,284,824   | 0         | 0         | 9,593,176                 |
| 5. 県債       |            | 1,116,000,000 | 1,116,000,000 | 1,116,000,000 | 0         | 0         | 0                         |
|             | 1. 県債      | 1,116,000,000 | 1,116,000,000 | 1,116,000,000 | 0         | 0         | 0                         |
| 6. 寄附金      |            | 110,000,000   | 110,000,000   | 110,000,000   | 0         | 0         | 0                         |
|             | 1. 寄附金     | 110,000,000   | 110,000,000   | 110,000,000   | 0         | 0         | 0                         |
| 7. 分担金及び負担金 |            | 157,000       | 157,500       | 157,500       | 0         | 0         | 500                       |
|             | 1. 負担金     | 157,000       | 157,500       | 157,500       | 0         | 0         | 500                       |
| 歳 入 合 計     |            | 2,702,110,000 | 2,701,188,991 | 2,701,188,991 | 0         | 0         | 921,009                   |

## 歳 出

| 款          | 項          | 予 算 現 額       | 支 出 済 額       | 翌年度繰越額 | 不 用 額      | 予 算 現 額 と 支 出 済 額 と の 比 較 |
|------------|------------|---------------|---------------|--------|------------|---------------------------|
|            |            | 円             | 円             | 円      | 円          | 円                         |
| 1. 鉄道施設事業費 |            | 2,593,370,000 | 2,577,531,678 | 0      | 15,838,322 | 15,838,322                |
|            | 1. 鉄道施設整備費 | 48,394,000    | 48,106,011    | 0      | 287,989    | 287,989                   |
|            | 2. 鉄道施設管理費 | 2,544,976,000 | 2,529,425,667 | 0      | 15,550,333 | 15,550,333                |
| 2. 公債費     |            | 108,740,000   | 108,740,000   | 0      | 0          | 0                         |
|            | 1. 公債費     | 108,740,000   | 108,740,000   | 0      | 0          | 0                         |
| 歳 出 合 計    |            | 2,702,110,000 | 2,686,271,678 | 0      | 15,838,322 | 15,838,322                |

## 9) 青森県母子寡婦福祉資金特別会計

| 歳 入      |              | 予 算 現 額     | 調 定 額       | 収 入 済 額     | 不 納 欠 損 額 | 収 入 未 済 額   | 予算現額と収入<br>済 額 と の 比 較 |
|----------|--------------|-------------|-------------|-------------|-----------|-------------|------------------------|
| 款        | 項            | 円           | 円           | 円           | 円         | 円           | 円                      |
| 1. 繰 入 金 |              | 26,723,000  | 26,723,000  | 26,723,000  | 0         | 0           | 0                      |
|          | 1. 一般会計繰入金   | 26,723,000  | 26,723,000  | 26,723,000  | 0         | 0           | 0                      |
| 2. 繰 越 金 |              | 97,595,000  | 97,595,464  | 97,595,464  | 0         | 0           | 464                    |
|          | 1. 繰 越 金     | 97,595,000  | 97,595,464  | 97,595,464  | 0         | 0           | 464                    |
| 3. 諸 収 入 |              | 224,508,000 | 448,534,655 | 232,128,422 | 0         | 216,406,233 | 7,620,422              |
|          | 1. 県 預 金 利 子 | 104,000     | 76,652      | 76,652      | 0         | 0           | 27,348                 |
|          | 2. 貸付金元利収入   | 223,930,000 | 444,396,436 | 231,584,476 | 0         | 212,811,960 | 7,654,476              |
|          | 3. 雑 入       | 474,000     | 4,061,567   | 467,294     | 0         | 3,594,273   | 6,706                  |
| 4. 県 債   |              | 39,010,000  | 39,010,000  | 39,010,000  | 0         | 0           | 0                      |
|          | 1. 県 債       | 39,010,000  | 39,010,000  | 39,010,000  | 0         | 0           | 0                      |
| 歳 入 合 計  |              | 387,836,000 | 611,863,119 | 395,456,886 | 0         | 216,406,233 | 7,620,886              |

| 歳 出                |                    | 予 算 現 額     | 支 出 済 額     | 翌 年 度 繰 越 額 | 不 用 額      | 予算現額と支出<br>済 額 と の 比 較 |
|--------------------|--------------------|-------------|-------------|-------------|------------|------------------------|
| 款                  | 項                  | 円           | 円           | 円           | 円          | 円                      |
| 1. 母子寡婦福祉<br>資金貸付費 |                    | 387,836,000 | 356,749,744 | 0           | 31,086,256 | 31,086,256             |
|                    | 1. 母子寡婦福祉<br>資金貸付費 | 387,836,000 | 356,749,744 | 0           | 31,086,256 | 31,086,256             |
| 歳 出 合 計            |                    | 387,836,000 | 356,749,744 | 0           | 31,086,256 | 31,086,256             |

## 10) 青森県小規模企業者等設備導入資金特別会計

| 歳 入      |              | 予 算 現 額       | 調 定 額          | 収 入 済 額       | 不 納 欠 損 額  | 収 入 未 済 額     | 予算現額と収入<br>済 額 と の 比 較 |
|----------|--------------|---------------|----------------|---------------|------------|---------------|------------------------|
| 款        | 項            | 円             | 円              | 円             | 円          | 円             | 円                      |
| 1. 繰 入 金 |              | 2,099,000     | 2,099,000      | 2,099,000     | 0          | 0             | 0                      |
|          | 1. 一般会計繰入金   | 2,099,000     | 2,099,000      | 2,099,000     | 0          | 0             | 0                      |
| 2. 繰 越 金 |              | 724,419,000   | 3,210,110,730  | 3,210,110,730 | 0          | 0             | 2,485,691,730          |
|          | 1. 繰 越 金     | 724,419,000   | 3,210,110,730  | 3,210,110,730 | 0          | 0             | 2,485,691,730          |
| 3. 諸 収 入 |              | 1,170,789,000 | 7,971,721,331  | 1,893,961,286 | 50,003,674 | 6,027,756,371 | 723,172,286            |
|          | 1. 貸 付 金 収 入 | 1,010,749,000 | 7,802,954,965  | 1,733,246,000 | 45,121,366 | 6,024,587,599 | 722,497,000            |
|          | 2. 県 預 金 利 子 | 6,437,000     | 7,761,814      | 7,761,814     | 0          | 0             | 1,324,814              |
|          | 3. 雑 入       | 821,000       | 5,612,800      | 171,000       | 2,549,400  | 2,892,400     | 650,000                |
|          | 4. 貸 付 金 利 子 | 152,782,000   | 155,391,752    | 152,782,472   | 2,332,908  | 276,372       | 472                    |
| 4. 県 債   |              | 769,488,000   | 733,736,000    | 733,736,000   | 0          | 0             | 35,752,000             |
|          | 1. 県 債       | 769,488,000   | 733,736,000    | 733,736,000   | 0          | 0             | 35,752,000             |
| 歳 入 合 計  |              | 2,666,795,000 | 11,917,667,061 | 5,839,907,016 | 50,003,674 | 6,027,756,371 | 3,173,112,016          |

| 歳 出                     |                         | 予 算 現 額       | 支 出 済 額       | 翌 年 度 繰 越 額 | 不 用 額      | 予算現額と支出<br>済 額 と の 比 較 |
|-------------------------|-------------------------|---------------|---------------|-------------|------------|------------------------|
| 款                       | 項                       | 円             | 円             | 円           | 円          | 円                      |
| 1. 小規模企業者等設<br>備導入資金貸付金 |                         | 1,382,706,000 | 1,338,017,000 | 0           | 44,689,000 | 44,689,000             |
|                         | 1. 小規模企業者等設<br>備導入資金貸付金 | 1,382,706,000 | 1,338,017,000 | 0           | 44,689,000 | 44,689,000             |
| 2. 事 務 費                |                         | 9,357,000     | 7,970,712     | 0           | 1,386,288  | 1,386,288              |
|                         | 1. 諸 費                  | 9,357,000     | 7,970,712     | 0           | 1,386,288  | 1,386,288              |
| 3. 公 債 費                |                         | 1,163,525,000 | 1,151,127,974 | 0           | 12,397,026 | 12,397,026             |
|                         | 1. 公 債 費                | 1,163,525,000 | 1,151,127,974 | 0           | 12,397,026 | 12,397,026             |
| 4. 繰 出 金                |                         | 111,207,000   | 111,207,000   | 0           | 0          | 0                      |
|                         | 1. 一 般 会 計 繰 出 金        | 111,207,000   | 111,207,000   | 0           | 0          | 0                      |
| 歳 出 合 計                 |                         | 2,666,795,000 | 2,608,322,686 | 0           | 58,472,314 | 58,472,314             |

## 11) 青森県農業改良資金特別会計

## 歳 入

| 款         | 項        | 予 算 現 額     | 調 定 額       | 収 入 済 額     | 不 納 欠 損 額 | 収 入 未 済 額   | 予算現額と収入<br>済 額 と の 比 較 |
|-----------|----------|-------------|-------------|-------------|-----------|-------------|------------------------|
|           |          | 円           | 円           | 円           | 円         | 円           | 円                      |
| 1. 貸付勘定収入 |          | 215,644,000 | 339,883,104 | 200,223,802 | 0         | 139,659,302 | 15,420,198             |
|           | 1. 繰 越 金 | 129,262,000 | 129,262,802 | 129,262,802 | 0         | 0           | 802                    |
|           | 2. 諸 収 入 | 86,382,000  | 210,620,302 | 70,961,000  | 0         | 139,659,302 | 15,421,000             |
| 2. 業務勘定収入 |          | 6,074,000   | 79,191,920  | 6,678,152   | 0         | 72,513,768  | 604,152                |
|           | 1. 繰 入 金 | 978,000     | 978,000     | 978,000     | 0         | 0           | 0                      |
|           | 2. 繰 越 金 | 5,092,000   | 5,092,494   | 5,092,494   | 0         | 0           | 494                    |
|           | 3. 諸 収 入 | 4,000       | 73,121,426  | 607,658     | 0         | 72,513,768  | 603,658                |
| 歳 入 合 計   |          | 221,718,000 | 419,075,024 | 206,901,954 | 0         | 212,173,070 | 14,816,046             |

## 歳 出

| 款          | 項            | 予 算 現 額     | 支 出 済 額     | 翌 年 度 繰 越 額 | 不 用 額       | 予算現額と支出<br>済 額 と の 比 較 |
|------------|--------------|-------------|-------------|-------------|-------------|------------------------|
|            |              | 円           | 円           | 円           | 円           | 円                      |
| 1. 貸 付 勘 定 |              | 215,644,000 | 114,396,358 | 0           | 101,247,642 | 101,247,642            |
|            | 1. 貸 付 金     | 119,324,000 | 18,077,500  | 0           | 101,246,500 | 101,246,500            |
|            | 2. 国 庫 返 還 金 | 64,213,000  | 64,212,572  | 0           | 428         | 428                    |
|            | 3. 繰 出 金     | 32,107,000  | 32,106,286  | 0           | 714         | 714                    |
| 2. 業 務 勘 定 |              | 6,074,000   | 3,164,787   | 0           | 2,909,213   | 2,909,213              |
|            | 1. 取 扱 事 務 費 | 6,074,000   | 3,164,787   | 0           | 2,909,213   | 2,909,213              |
| 歳 出 合 計    |              | 221,718,000 | 117,561,145 | 0           | 104,156,855 | 104,156,855            |

## 12) 青森県林業・木材産業改善資金特別会計

## 歳 入

| 款         | 項        | 予 算 現 額     | 調 定 額       | 収 入 済 額     | 不 納 欠 損 額 | 収 入 未 済 額   | 予算現額と収入<br>済 額 と の 比 較 |
|-----------|----------|-------------|-------------|-------------|-----------|-------------|------------------------|
|           |          | 円           | 円           | 円           | 円         | 円           | 円                      |
| 1. 貸付勘定収入 |          | 613,952,000 | 741,616,806 | 628,475,460 | 3,190,000 | 109,951,346 | 14,523,460             |
|           | 1. 繰 越 金 | 584,928,000 | 584,928,376 | 584,928,376 | 0         | 0           | 376                    |
|           | 2. 諸 収 入 | 29,024,000  | 156,688,430 | 43,547,084  | 3,190,000 | 109,951,346 | 14,523,084             |
| 2. 業務勘定収入 |          | 2,022,000   | 55,997,426  | 5,763,695   | 59,763    | 50,173,968  | 3,741,695              |
|           | 1. 繰 入 金 | 0           | 0           | 0           | 0         | 0           | 0                      |
|           | 2. 繰 越 金 | 2,019,000   | 4,157,969   | 4,157,969   | 0         | 0           | 2,138,969              |
|           | 3. 諸 収 入 | 3,000       | 51,839,457  | 1,605,726   | 59,763    | 50,173,968  | 1,602,726              |
| 歳 入 合 計   |          | 615,974,000 | 797,614,232 | 634,239,155 | 3,249,763 | 160,125,314 | 18,265,155             |

## 歳 出

| 款          | 項            | 予 算 現 額     | 支 出 済 額    | 翌 年 度 繰 越 額 | 不 用 額       | 予算現額と支出<br>済 額 と の 比 較 |
|------------|--------------|-------------|------------|-------------|-------------|------------------------|
|            |              | 円           | 円          | 円           | 円           | 円                      |
| 1. 貸 付 勘 定 |              | 613,952,000 | 20,200,000 | 0           | 593,752,000 | 593,752,000            |
|            | 1. 貸 付 金     | 613,952,000 | 20,200,000 | 0           | 593,752,000 | 593,752,000            |
| 2. 業 務 勘 定 |              | 2,022,000   | 685,255    | 0           | 1,336,745   | 1,336,745              |
|            | 1. 取 扱 事 務 費 | 2,022,000   | 685,255    | 0           | 1,336,745   | 1,336,745              |
| 歳 出 合 計    |              | 615,974,000 | 20,885,255 | 0           | 595,088,745 | 595,088,745            |

## 13) 青森県沿岸漁業改善資金特別会計

## 歳 入

| 款         | 項      | 予 算 現 額     | 調 定 額       | 収 入 済 額     | 不 納 欠 損 額 | 収 入 未 済 額 | 予算現額と収入<br>済 額 と の 比 較 |
|-----------|--------|-------------|-------------|-------------|-----------|-----------|------------------------|
|           |        | 円           | 円           | 円           | 円         | 円         | 円                      |
| 1. 貸付勘定収入 |        | 130,000,000 | 173,306,286 | 172,926,286 | 0         | 380,000   | 42,926,286             |
|           | 1. 繰越金 | 54,292,000  | 54,292,286  | 54,292,286  | 0         | 0         | 286                    |
|           | 2. 諸収入 | 75,708,000  | 119,014,000 | 118,634,000 | 0         | 380,000   | 42,926,000             |
| 2. 業務勘定収入 |        | 2,355,000   | 3,077,380   | 2,772,932   | 0         | 304,448   | 417,932                |
|           | 1. 繰入金 | 1,252,000   | 1,252,000   | 1,252,000   | 0         | 0         | 0                      |
|           | 2. 繰越金 | 1,100,000   | 1,099,752   | 1,099,752   | 0         | 0         | 248                    |
|           | 3. 諸収入 | 3,000       | 725,628     | 421,180     | 0         | 304,448   | 418,180                |
| 歳 入 合 計   |        | 132,355,000 | 176,383,666 | 175,699,218 | 0         | 684,448   | 43,344,218             |

## 歳 出

| 款       | 項                  | 予 算 現 額     | 支 出 済 額     | 翌年度繰越額 | 不 用 額      | 予算現額と支出<br>済 額 と の 比 較 |
|---------|--------------------|-------------|-------------|--------|------------|------------------------|
|         |                    | 円           | 円           | 円      | 円          | 円                      |
| 1. 貸付勘定 |                    | 130,000,000 | 102,922,000 | 0      | 27,078,000 | 27,078,000             |
|         | 1. 沿岸漁業改善<br>資金貸付金 | 130,000,000 | 102,922,000 | 0      | 27,078,000 | 27,078,000             |
| 2. 業務勘定 |                    | 2,355,000   | 1,796,259   | 0      | 558,741    | 558,741                |
|         | 1. 取扱事務費           | 2,355,000   | 1,796,259   | 0      | 558,741    | 558,741                |
| 歳 出 合 計 |                    | 132,355,000 | 104,718,259 | 0      | 27,636,741 | 27,636,741             |

資料 県出納課「青森県特別会計歳入歳出決算書」

## 4 市町村普通会計歳入歳出決算額

(単位：千円)

| 歳入               |             |             |             | 歳出       |             |             |             |
|------------------|-------------|-------------|-------------|----------|-------------|-------------|-------------|
| 区分               | 総額          | 市           | 町村          | 区分       | 総額          | 市           | 町村          |
| 平成16年度           | 608,877,652 | 381,964,132 | 226,913,520 | 平成16年度   | 609,074,706 | 385,552,120 | 223,522,586 |
| 17               | 624,410,426 | 437,935,109 | 186,475,317 | 17       | 619,049,210 | 435,697,126 | 183,352,084 |
| 18               | 605,272,451 | 425,482,713 | 179,789,738 | 18       | 599,090,404 | 422,319,900 | 176,770,504 |
| 19               | 604,089,050 | 427,844,074 | 176,244,976 | 19       | 596,996,967 | 423,657,775 | 173,339,192 |
| 20               | 614,416,629 | 431,306,544 | 183,110,085 | 20       | 600,236,899 | 422,317,624 | 177,919,275 |
| 地方税              | 154,585,577 | 120,531,871 | 34,053,706  | 議会費      | 5,413,029   | 3,114,033   | 2,298,996   |
| 地方譲与税            | 6,847,090   | 4,403,864   | 2,443,226   | 総務費      | 76,726,956  | 48,403,923  | 28,323,033  |
| 利子割交付金           | 562,661     | 463,765     | 98,896      | 民生費      | 170,959,365 | 134,148,071 | 36,811,294  |
| 配当割交付金           | 106,457     | 87,779      | 18,678      | 衛生費      | 57,513,369  | 39,562,434  | 17,950,935  |
| 株式等譲渡所得割         | 27,766      | 22,895      | 4,871       | 労働費      | 665,247     | 588,758     | 76,489      |
| 交付金              |             |             |             | 農林水産業費   | 28,359,235  | 15,146,247  | 13,212,988  |
| 地方消費税            | 13,093,892  | 10,294,359  | 2,799,533   | 商工費      | 15,645,052  | 11,779,823  | 3,865,229   |
| ゴルフ場利用税          | 128,701     | 81,049      | 47,652      | 土木費      | 63,627,971  | 48,475,980  | 15,151,991  |
| 交付金              |             |             |             | 消防費      | 26,007,189  | 17,206,715  | 8,800,474   |
| 特別地方消費税          | 0           | 0           | 0           | 教育費      | 61,752,973  | 39,720,301  | 22,032,672  |
| 自動車取得税           | 2,222,207   | 1,418,765   | 803,442     | 災害復旧費    | 1,239,190   | 641,508     | 597,682     |
| 交付金              | 1,731,279   | 1,390,142   | 341,137     | 公債費      | 88,021,818  | 59,471,122  | 28,550,696  |
| 地方交付税            | 197,261,951 | 119,861,744 | 77,400,207  | 諸支出金     | 1,672,704   | 1,672,704   | 0           |
| 普通               | 176,944,887 | 107,612,678 | 69,332,209  | 前年度繰上充用金 | 2,632,801   | 2,386,005   | 246,796     |
| 特別               | 20,317,064  | 12,249,066  | 8,067,998   |          |             |             |             |
| 小計               | 376,567,581 | 258,556,233 | 118,011,348 |          |             |             |             |
| 交通安全対策金          | 247,893     | 199,902     | 47,991      |          |             |             |             |
| 特別交付金及び負担金       | 8,055,554   | 5,842,334   | 2,213,220   |          |             |             |             |
| 負担金              | 6,806,330   | 5,008,560   | 1,797,770   |          |             |             |             |
| 手数料              | 2,307,533   | 1,921,179   | 386,354     |          |             |             |             |
| 国庫支出金            | 84,294,617  | 64,930,016  | 19,364,601  |          |             |             |             |
| 国有提供施設所在市町村助成交付金 | 2,624,467   | 2,565,577   | 58,890      |          |             |             |             |
| 県支出金             | 37,206,553  | 24,624,357  | 12,582,196  |          |             |             |             |
| 財産収入             | 2,526,863   | 1,344,617   | 1,182,246   |          |             |             |             |
| 寄附金              | 957,256     | 599,222     | 358,034     |          |             |             |             |
| 繰入金              | 10,233,329  | 5,392,155   | 4,841,174   |          |             |             |             |
| 繰越金              | 6,901,148   | 5,494,087   | 1,407,061   |          |             |             |             |
| 諸収入              | 22,831,013  | 17,853,769  | 4,977,244   |          |             |             |             |
| 地方債              | 52,856,492  | 36,974,536  | 15,881,956  |          |             |             |             |
| 小計               | 237,849,048 | 172,750,311 | 65,098,737  |          |             |             |             |

資料 県市町村振興課「地方財政状況調査」

## 5 市町村税の状況

(単位：千円、%)

| 区分      | 調定済額        | 収入済額        | 徴収率   | 前年度の徴収率 |
|---------|-------------|-------------|-------|---------|
| 平成16年度  | 154,770,279 | 139,222,725 | 90.0  | 90.4    |
| 17      | 156,987,177 | 142,004,989 | 90.5  | 90.0    |
| 18      | 158,804,765 | 143,944,178 | 90.6  | 90.5    |
| 19      | 171,276,487 | 155,848,817 | 91.0  | 90.6    |
| 20      | 170,481,686 | 154,585,577 | 90.7  | 91.0    |
| (税目)    |             |             |       |         |
| 市町村民税   | 67,922,213  | 63,324,713  | 93.2  | 93.8    |
| 固定資産税   | 88,073,052  | 77,444,609  | 87.9  | 88.0    |
| 軽自動車税   | 2,800,917   | 2,535,145   | 90.5  | 90.5    |
| 市町村たばこ税 | 9,557,193   | 9,557,193   | 100.0 | 100.0   |
| 鉱産税     | 19,024      | 19,024      | 100.0 | 100.0   |
| 特別土地保有税 | 30,902      | 1,564       | 5.1   | 13.3    |
| 目的税     | 2,078,385   | 1,703,329   | 82.0  | 82.3    |
| 旧法による税  | -           | -           | -     | -       |

資料 県市町村振興課「地方財政状況調査」



## 6 平成20年度市町村の健全化判断比率の状況

(単位:%)

| 団体名 |       | 実質赤字比率  |        |       | 連結実質赤字比率 |        |       | 実質公債費比率 |        |      | 将来負担比率  |       |
|-----|-------|---------|--------|-------|----------|--------|-------|---------|--------|------|---------|-------|
|     |       | 早期健全化基準 | 財政再生基準 |       | 早期健全化基準  | 財政再生基準 |       | 早期健全化基準 | 財政再生基準 |      | 早期健全化基準 |       |
| 1   | 青森市   | -       | 11.25  | 20.00 | -        | 16.25  | 40.00 | 13.9    | 25.0   | 35.0 | 181.0   | 350.0 |
| 2   | 弘前市   | -       | 11.42  | 20.00 | -        | 16.42  | 40.00 | 13.7    | 25.0   | 35.0 | 120.3   | 350.0 |
| 3   | 八戸市   | -       | 11.26  | 20.00 | -        | 16.26  | 40.00 | 17.2    | 25.0   | 35.0 | 187.5   | 350.0 |
| 4   | 黒石市   | -       | 13.44  | 20.00 | 8.82     | 18.44  | 40.00 | 24.9    | 25.0   | 35.0 | 285.7   | 350.0 |
| 5   | 五所川原市 | -       | 12.68  | 20.00 | -        | 17.68  | 40.00 | 22.5    | 25.0   | 35.0 | 185.4   | 350.0 |
| 6   | 十和田市  | -       | 12.63  | 20.00 | -        | 17.63  | 40.00 | 15.0    | 25.0   | 35.0 | 134.1   | 350.0 |
| 7   | 三沢市   | -       | 13.39  | 20.00 | -        | 18.39  | 40.00 | 19.6    | 25.0   | 35.0 | 196.1   | 350.0 |
| 8   | むつ市   | 8.59    | 12.65  | 20.00 | 11.38    | 17.65  | 40.00 | 20.2    | 25.0   | 35.0 | 261.4   | 350.0 |
| 9   | つがる市  | -       | 12.93  | 20.00 | -        | 17.93  | 40.00 | 17.9    | 25.0   | 35.0 | 211.1   | 350.0 |
| 10  | 平川市   | -       | 13.16  | 20.00 | -        | 18.16  | 40.00 | 19.9    | 25.0   | 35.0 | 135.2   | 350.0 |
| 11  | 平内町   | -       | 15.00  | 20.00 | -        | 20.00  | 40.00 | 16.9    | 25.0   | 35.0 | 150.5   | 350.0 |
| 12  | 今別町   | -       | 15.00  | 20.00 | -        | 20.00  | 40.00 | 18.4    | 25.0   | 35.0 | 175.4   | 350.0 |
| 13  | 蓬田村   | -       | 15.00  | 20.00 | -        | 20.00  | 40.00 | 20.0    | 25.0   | 35.0 | 105.7   | 350.0 |
| 14  | 外ヶ浜町  | -       | 15.00  | 20.00 | -        | 20.00  | 40.00 | 20.5    | 25.0   | 35.0 | 186.9   | 350.0 |
| 15  | 鱒ヶ沢町  | 3.26    | 15.00  | 20.00 | 0.80     | 20.00  | 40.00 | 17.6    | 25.0   | 35.0 | 349.6   | 350.0 |
| 16  | 深浦町   | -       | 15.00  | 20.00 | -        | 20.00  | 40.00 | 23.7    | 25.0   | 35.0 | 165.7   | 350.0 |
| 17  | 西目屋村  | -       | 15.00  | 20.00 | -        | 20.00  | 40.00 | 24.9    | 25.0   | 35.0 | 46.3    | 350.0 |
| 18  | 藤崎町   | -       | 15.00  | 20.00 | -        | 20.00  | 40.00 | 19.2    | 25.0   | 35.0 | 218.3   | 350.0 |
| 19  | 大鰐町   | -       | 15.00  | 20.00 | 15.36    | 20.00  | 40.00 | 16.8    | 25.0   | 35.0 | 392.6   | 350.0 |
| 20  | 田舎館村  | -       | 15.00  | 20.00 | -        | 20.00  | 40.00 | 24.4    | 25.0   | 35.0 | 179.6   | 350.0 |
| 21  | 板柳町   | -       | 15.00  | 20.00 | -        | 20.00  | 40.00 | 17.5    | 25.0   | 35.0 | 190.5   | 350.0 |
| 22  | 鶴田町   | -       | 15.00  | 20.00 | -        | 20.00  | 40.00 | 17.6    | 25.0   | 35.0 | 181.7   | 350.0 |
| 23  | 中泊町   | -       | 15.00  | 20.00 | 4.45     | 20.00  | 40.00 | 18.9    | 25.0   | 35.0 | 173.8   | 350.0 |
| 24  | 野辺地町  | -       | 15.00  | 20.00 | -        | 20.00  | 40.00 | 11.1    | 25.0   | 35.0 | 115.4   | 350.0 |
| 25  | 七戸町   | -       | 14.31  | 20.00 | -        | 19.31  | 40.00 | 17.2    | 25.0   | 35.0 | 153.9   | 350.0 |
| 26  | 六戸町   | -       | 15.00  | 20.00 | -        | 20.00  | 40.00 | 13.8    | 25.0   | 35.0 | 115.1   | 350.0 |
| 27  | 横浜町   | -       | 15.00  | 20.00 | -        | 20.00  | 40.00 | 14.1    | 25.0   | 35.0 | 118.1   | 350.0 |
| 28  | 東北町   | -       | 14.27  | 20.00 | -        | 19.27  | 40.00 | 13.9    | 25.0   | 35.0 | 146.3   | 350.0 |
| 29  | 六ヶ所村  | -       | 13.99  | 20.00 | -        | 18.99  | 40.00 | 5.1     | 25.0   | 35.0 | -       | 350.0 |
| 30  | おいらせ町 | -       | 14.41  | 20.00 | -        | 19.41  | 40.00 | 19.4    | 25.0   | 35.0 | 175.9   | 350.0 |
| 31  | 大間町   | -       | 15.00  | 20.00 | -        | 20.00  | 40.00 | 17.7    | 25.0   | 35.0 | 39.9    | 350.0 |
| 32  | 東通村   | -       | 15.00  | 20.00 | -        | 20.00  | 40.00 | 18.6    | 25.0   | 35.0 | 106.8   | 350.0 |
| 33  | 風間浦村  | -       | 15.00  | 20.00 | -        | 20.00  | 40.00 | 17.8    | 25.0   | 35.0 | 143.9   | 350.0 |
| 34  | 佐井村   | -       | 15.00  | 20.00 | -        | 20.00  | 40.00 | 21.0    | 25.0   | 35.0 | 89.7    | 350.0 |
| 35  | 三戸町   | -       | 15.00  | 20.00 | -        | 20.00  | 40.00 | 20.0    | 25.0   | 35.0 | 165.9   | 350.0 |
| 36  | 五戸町   | -       | 14.39  | 20.00 | -        | 19.39  | 40.00 | 24.6    | 25.0   | 35.0 | 167.4   | 350.0 |
| 37  | 田子町   | -       | 15.00  | 20.00 | -        | 20.00  | 40.00 | 21.5    | 25.0   | 35.0 | 174.2   | 350.0 |
| 38  | 南部町   | -       | 14.02  | 20.00 | -        | 19.02  | 40.00 | 21.0    | 25.0   | 35.0 | 134.8   | 350.0 |
| 39  | 階上町   | -       | 15.00  | 20.00 | -        | 20.00  | 40.00 | 17.5    | 25.0   | 35.0 | 138.6   | 350.0 |
| 40  | 新郷村   | -       | 15.00  | 20.00 | -        | 20.00  | 40.00 | 22.2    | 25.0   | 35.0 | 190.7   | 350.0 |
| 市 計 |       |         |        | 20.00 |          |        | 40.00 | 16.7    | 25.0   | 35.0 | 178.9   | 350.0 |
| 町村計 |       |         |        | 20.00 |          |        | 40.00 | 17.7    | 25.0   | 35.0 | 153.5   | 350.0 |
| 合 計 |       |         |        | 20.00 |          |        | 40.00 | 17.0    | 25.0   | 35.0 | 170.9   | 350.0 |

資料 市町村振興課

- 注 1. 連結実質赤字比率における財政再生基準の「40.00%」は、20、21年度決算に基づく比率である（22年度35.00%、23年度以降30.01%）。
2. 実質公債費比率及び将来負担比率の市計、町村計及び合計は加重平均で算出した。
3. 表中、下線は早期健全化基準以上の団体である。

## 7 県 税 決 算

| 年 度    | 予 算 額           | 調 定 済 額   |                 | 収 入 済 額   |                 |
|--------|-----------------|-----------|-----------------|-----------|-----------------|
|        |                 | 件 数       | 金 額             | 件 数       | 金 額             |
| 平成14年度 | 115,185,072,000 | 1,508,039 | 117,948,191,665 | 1,402,276 | 115,410,895,179 |
| 15     | 116,082,624,000 | 1,492,082 | 119,279,883,217 | 1,375,812 | 116,668,449,020 |
| 16     | 116,793,781,000 | 1,487,495 | 119,984,950,023 | 1,357,598 | 117,236,641,616 |
| 17     | 121,591,768,000 | 1,492,513 | 124,400,083,136 | 1,370,271 | 121,781,541,598 |
| 18     | 135,563,072,000 | 1,491,423 | 138,361,843,037 | 1,371,014 | 135,813,200,111 |
| 19     | 140,604,995,000 | 1,465,282 | 143,753,764,225 | 1,344,808 | 140,722,521,445 |
| 20     | 137,790,014,000 | 1,435,049 | 142,011,965,993 | 1,310,883 | 138,565,110,846 |

資料 県税務課「青森県税務統計」

## 8 県 税

(平成20年度)

| 区 分             | 予 算 額           | 調 定 済 額   |                 | 収 入 済 額   |                 |
|-----------------|-----------------|-----------|-----------------|-----------|-----------------|
|                 |                 | 件 数       | 金 額             | 件 数       | 金 額             |
| 県 税 合 計         | 137,790,014,000 | 1,435,049 | 142,011,965,993 | 1,310,883 | 138,565,110,846 |
| 普 通 税 計         | 120,153,333,000 | 1,372,826 | 124,133,558,911 | 1,248,893 | 120,787,307,389 |
| 県 民 税           | 38,482,433,000  | 758,195   | 41,428,531,438  | 647,642   | 38,986,240,178  |
| 個 人             | 32,293,230,000  | 718,406   | 35,211,808,122  | 609,162   | 32,818,995,538  |
| 法 人             | 5,177,311,000   | 32,925    | 5,223,754,222   | 31,616    | 5,174,275,546   |
| 利 子 割           | 1,011,892,000   | 6,864     | 992,969,094     | 6,864     | 992,969,094     |
| 事 業 税           | 29,545,522,000  | 28,536    | 29,841,382,576  | 27,384    | 29,623,653,181  |
| 個 人             | 822,358,000     | 12,009    | 934,180,663     | 11,208    | 878,186,945     |
| 法 人             | 28,723,164,000  | 16,527    | 28,907,201,913  | 16,176    | 28,745,466,236  |
| 地 方 消 費 税       | 13,631,681,000  | 24        | 13,631,680,980  | 24        | 13,631,680,980  |
| 不 動 産 取 得 税     | 3,674,919,000   | 17,343    | 3,990,280,069   | 16,405    | 3,722,811,682   |
| た ば こ 税         | 3,112,453,000   | 62        | 3,112,452,174   | 62        | 3,112,452,174   |
| ゴ ル フ 場 利 用 税   | 193,853,000     | 142       | 190,581,875     | 142       | 190,581,875     |
| 自 動 車 税         | 18,404,201,000  | 568,427   | 18,830,379,499  | 557,137   | 18,411,617,019  |
| 鉦 区 税           | 3,625,000       | 72        | 3,624,000       | 72        | 3,624,000       |
| 固 定 資 産 税       | 1,822,881,000   | 5         | 1,822,881,200   | 5         | 1,822,881,200   |
| 核燃料物質等取扱税       | 11,281,765,000  | 20        | 11,281,765,100  | 20        | 11,281,765,100  |
| 目 的 税 計         | 17,636,589,000  | 62,042    | 17,875,884,780  | 61,988    | 17,777,779,085  |
| 自 動 車 取 得 税     | 3,327,497,000   | 57,809    | 3,303,273,300   | 57,806    | 3,303,102,143   |
| 軽 油 引 取 税       | 14,199,397,000  | 2,328     | 14,363,380,944  | 2,277     | 14,265,446,406  |
| 狩 猟 税           | 24,910,000      | 1,730     | 25,788,700      | 1,730     | 25,788,700      |
| 産 業 廃 棄 物 税     | 84,785,000      | 175       | 183,441,836     | 175       | 183,441,836     |
| 旧法による税計         | 92,000          | 181       | 2,522,302       | 2         | 24,372          |
| 料 理 飲 食 等 消 費 税 | 1,000           | 29        | 361,112         | 2         | 24,372          |
| 特 別 地 方 消 費 税   | 91,000          | 152       | 2,161,190       |           |                 |

資料 県税務課「青森県税務統計」

## 額 の 推 移

(単位：円)

| 不 納 欠 損 額 |             | 収 入 未 済 額 |               | 収入歩合(%) |       |
|-----------|-------------|-----------|---------------|---------|-------|
| 件 数       | 金 額         | 件 数       | 金 額           | 対 予 算   | 対 調 定 |
| 8,213     | 162,798,761 | 97,550    | 2,374,497,725 | 100.2   | 97.8  |
| 9,582     | 184,394,937 | 106,688   | 2,427,039,260 | 100.5   | 97.8  |
| 11,003    | 284,453,740 | 118,894   | 2,463,854,667 | 100.4   | 97.7  |
| 11,084    | 273,540,258 | 111,158   | 2,345,001,280 | 100.2   | 97.9  |
| 13,697    | 240,287,927 | 106,712   | 2,308,354,999 | 100.2   | 98.2  |
| 11,523    | 239,279,710 | 108,951   | 2,791,963,070 | 100.1   | 97.9  |
| 10,474    | 228,900,867 | 113,692   | 3,217,954,280 | 100.6   | 97.6  |

## 決 算 額

(単位：円)

| 不 納 欠 損 額 |             | 収 入 未 済 額 |               | 収 入 歩 合 ( % ) |       |
|-----------|-------------|-----------|---------------|---------------|-------|
| 件 数       | 金 額         | 件 数       | 金 額           | 対 予 算         | 対 調 定 |
| 10,474    | 228,900,867 | 113,692   | 3,217,954,280 | 100.6         | 97.6  |
| 10,390    | 228,275,558 | 113,543   | 3,117,975,964 | 100.5         | 97.3  |
| 9,623     | 129,306,265 | 100,930   | 2,312,984,995 | 101.3         | 94.1  |
| 9,489     | 123,048,839 | 99,755    | 2,269,763,745 | 101.6         | 93.2  |
| 134       | 6,257,426   | 1,175     | 43,221,250    | 99.9          | 99.1  |
|           |             |           |               | 98.1          | 100.0 |
| 82        | 58,697,453  | 1,070     | 159,031,942   | 100.3         | 99.3  |
| 42        | 4,631,193   | 759       | 51,362,525    | 106.8         | 94.0  |
| 40        | 54,066,260  | 311       | 107,669,417   | 100.1         | 99.4  |
|           |             |           |               | 100.0         | 100.0 |
| 76        | 16,961,292  | 862       | 250,507,095   | 101.3         | 93.3  |
|           |             |           |               | 100.0         | 100.0 |
|           |             |           |               | 98.3          | 100.0 |
| 609       | 23,310,548  | 10,681    | 395,451,932   | 100.0         | 97.8  |
|           |             |           |               | 100.0         | 100.0 |
|           |             |           |               | 100.0         | 100.0 |
|           |             |           |               | 100.0         | 100.0 |
| 0         | 0           | 54        | 98,105,695    | 100.8         | 99.5  |
|           |             | 3         | 171,157       | 99.3          | 100.0 |
|           |             | 51        | 97,934,538    | 100.5         | 99.3  |
|           |             |           |               | 103.5         | 100.0 |
|           |             |           |               | 216.4         | 100.0 |
| 84        | 625,309     | 95        | 1,872,621     | 26.5          | 1.0   |
| 19        | 103,490     | 8         | 233,250       | 極大            | 6.7   |
| 65        | 521,819     | 87        | 1,639,371     |               |       |

9 税務署別国税徴収状況

(平成19年度) (単位：千円、%)

| 署 別     | 科 目 別<br>区 分 | 総 計        | 源泉所得税      | 申告所得税     | 法 人 税     | 相 続 税     | 消 費 税 | 消費税及<br>地方消費税 | 酒 税     | 揮発油税及<br>地方道路税 | そ の 他   |
|---------|--------------|------------|------------|-----------|-----------|-----------|-------|---------------|---------|----------------|---------|
|         |              |            |            |           |           |           |       |               |         |                |         |
| 青 森     | 徴収決定済額       | 83,951,254 | 22,075,441 | 4,791,759 | 7,756,800 | 1,010,303 | 3,689 | 18,235,437    | X       | 28,241,832     | X       |
|         | 収 納 済 額      | 80,350,724 | 21,876,392 | 4,423,059 | 7,644,406 | 922,973   | -     | 17,335,712    | X       | 26,315,045     | X       |
|         | 収 納 割 合      | 95.7       | 99.1       | 92.3      | 98.6      | 91.4      | 0.0   | 95.1          | -       | 93.2           | -       |
| 弘 前     | 徴収決定済額       | 23,630,622 | 6,747,303  | 3,014,121 | 4,612,233 | 577,948   | 4,273 | 8,293,707     | 233,780 | X              | X       |
|         | 収 納 済 額      | 22,477,836 | 6,620,057  | 2,697,927 | 4,552,845 | 556,672   | 300   | 7,673,174     | 231,651 | X              | X       |
|         | 収 納 割 合      | 95.1       | 98.1       | 89.5      | 98.7      | 96.3      | 7.0   | 92.5          | 99.1    | -              | -       |
| 八 戸     | 徴収決定済額       | 64,154,808 | 12,943,734 | 4,341,950 | 8,858,965 | 1,820,540 | 7,979 | 17,961,535    | X       | X              | 195,457 |
|         | 収 納 済 額      | 60,972,891 | 12,659,845 | 3,946,703 | 8,744,504 | 1,480,103 | 699   | 17,120,778    | X       | X              | 194,504 |
|         | 収 納 割 合      | 95.0       | 97.8       | 90.9      | 98.7      | 81.3      | 8.8   | 95.3          | -       | -              | 99.5    |
| 黒 石     | 徴収決定済額       | 6,781,553  | 1,954,980  | 671,773   | 909,609   | 75,837    | 36    | 3,129,643     | 22,678  |                | 16,996  |
|         | 収 納 済 額      | 6,460,554  | 1,911,360  | 611,711   | 884,756   | 70,321    | -     | 2,942,792     | 22,678  |                | 16,936  |
|         | 収 納 割 合      | 95.3       | 97.8       | 91.1      | 97.3      | 92.7      | 0.0   | 94.0          | 100.0   |                | 99.6    |
| 五 所 川 原 | 徴収決定済額       | 10,809,879 | 3,285,704  | 1,378,715 | 1,101,530 | 184,611   | 9,533 | 4,823,259     | 9,853   |                | 16,674  |
|         | 収 納 済 額      | 10,147,839 | 3,230,322  | 1,272,490 | 1,082,816 | 179,108   | 1,706 | 4,355,405     | 9,317   |                | 16,674  |
|         | 収 納 割 合      | 93.9       | 98.3       | 92.3      | 98.3      | 97.0      | 17.9  | 90.3          | 94.6    |                | 100.0   |
| 十 和 田   | 徴収決定済額       | 35,105,560 | 7,351,134  | 3,127,904 | 4,072,745 | 486,104   | 3,378 | 19,503,385    | 326,259 |                | 234,652 |
|         | 収 納 済 額      | 33,842,836 | 7,191,004  | 2,743,477 | 3,995,186 | 449,612   | 712   | 18,902,618    | 326,259 |                | 233,967 |
|         | 収 納 割 合      | 96.4       | 97.8       | 87.7      | 98.1      | 92.5      | 21.1  | 96.9          | 100.0   |                | 99.7    |
| む つ     | 徴収決定済額       | 7,961,365  | 2,576,090  | 1,007,289 | 1,250,109 | 80,895    | 1,279 | 3,015,464     | 13,316  |                | 16,922  |
|         | 収 納 済 額      | 7,449,472  | 2,518,787  | 901,025   | 1,205,723 | 78,356    | -     | 2,715,884     | 13,309  |                | 16,388  |
|         | 収 納 割 合      | 93.6       | 97.8       | 89.5      | 96.4      | 96.9      | 0.0   | 90.1          | 99.9    | -              | 96.8    |

資料 県税務課「青森県税務統計」  
注：１．「その他」欄には、地価税、たばこ税、石油石炭税、旧税、電源開発促進税、石油ガス税、自動車重量税、航空機燃料税及び  
印紙収入の合計を掲げた。  
２．表中の「X」は、仙台国税局資料において情報を保護する観点から計数を秘匿されたものである。  
３．収納割合は本県において計算したものである。

10 税別国税徴収表（決算見込額）

(平成19年度) (青森県分) (単位：千円、%)

| 区 分         |       | 徴収決定済額      | 収 納 済 額     | 収 納 未 済 額  | 収 納 割 合<br>/ |
|-------------|-------|-------------|-------------|------------|--------------|
| 所得税         | 源泉所得税 | 56,934,387  | 56,007,768  | 845,187    | 98.4         |
|             | 申告所得税 | 18,333,510  | 16,596,391  | 1,654,790  | 90.5         |
|             | 計     | 75,267,897  | 72,604,159  | 2,499,977  | 96.5         |
| 法 人 税       |       | 28,561,991  | 28,110,236  | 437,107    | 98.4         |
| 相 続 税       |       | 4,236,237   | 3,737,145   | 498,104    | 88.2         |
| 消 費 税       |       | 30,167      | 3,418       | 23,752     | 11.3         |
| 消費税及地方消費税   |       | 74,962,431  | 71,046,363  | 3,758,995  | 94.8         |
| 酒 税         |       | 772,955     | 770,282     | 2,673      | 99.7         |
| たばこ税及たばこ特別税 |       | -           | -           | -          | -            |
| 揮発油税及地方道路税  |       | 46,168,062  | 43,040,942  | 3,127,120  | 93.2         |
| そ の 他       |       | 2,395,299   | 2,389,607   | 5,693      | 99.8         |
| 合 計         |       | 232,395,040 | 221,702,151 | 10,353,419 | 95.4         |

資料 県税務課「青森県税務統計」  
注 １．仙台国税局資料による。  
２．「その他」欄には、地価税、たばこ税、石油石炭税、旧税、電源開発促進税、石油ガス税、自動車重量税、  
航空機燃料税及び印紙収入の合計を掲げた。  
３．収納割合は本県において計算したものである。

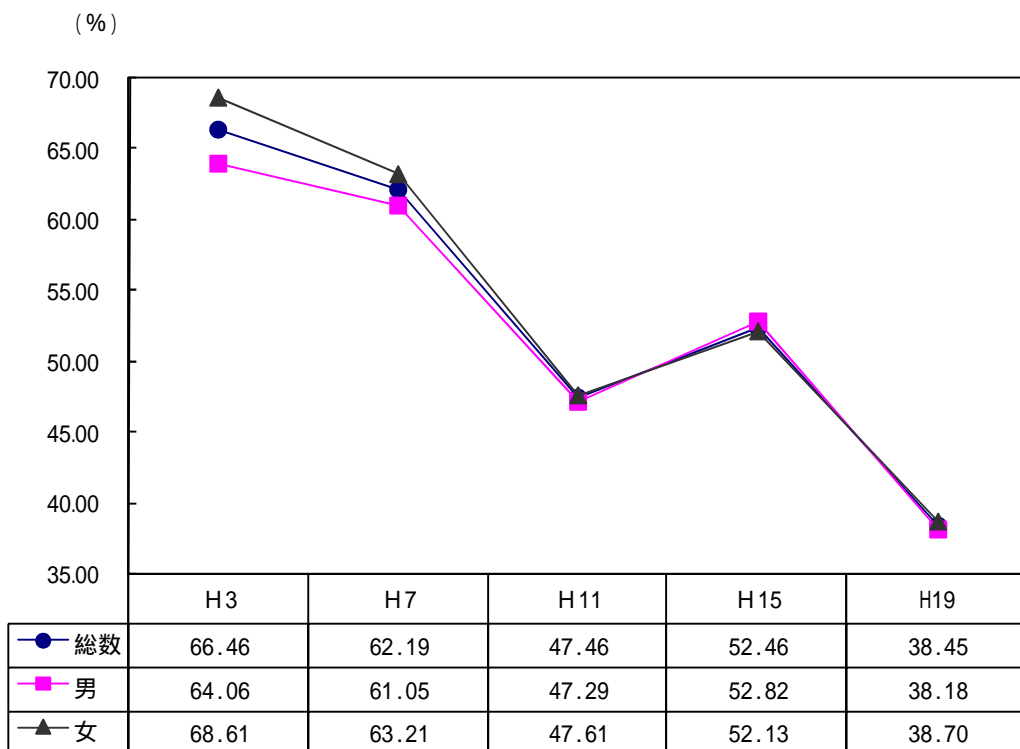
## 第 24 章 公務員・選挙

この章は、公務員及び選挙に関する統計を掲載している。

公務員には、県職員数及び市町村等職員数等について掲載している。資料は、県人事委員会、県人事課、県市町村振興課「市町村事務要覧」による。

選挙には、選挙人名簿登録者数及び投票率等について掲載している。資料は、県選挙管理委員会による。

図 2 4 知事選挙の投票率の推移



第 2 4 章 表 6 参照

## 1 県職員数（職種別）の推移

(単位：人)

| 年 月<br>職 種 別 | 平成17年4月 | 平成18年4月 | 平成19年4月 | 平成20年4月 | 平成21年4月 |
|--------------|---------|---------|---------|---------|---------|
| 行政職          | 5,622   | 5,503   | 5,265   | 5,083   | 4,881   |
| 警察職          | 2,197   | 2,226   | 2,263   | 2,237   | 2,225   |
| 海事職          | 54      | 52      | 49      | 47      | 45      |
| 教育職          | 12,572  | 12,383  | 12,223  | 11,889  | 11,678  |
| 研究職          | 385     | 363     | 350     | 330     | 224     |
| 医療職          | 1,260   | 1,242   | 459     | 438     | 417     |
| その他          | 5       | 4       | 2       | 0       | 0       |
| 計            | 22,095  | 21,773  | 20,611  | 20,024  | 19,470  |

資料 青森県人事委員会

注：地方公務員法第26条による給料表勧告対象者数

## 2 県職員（知事部局）定数内職員数

| (毎年4月1日現在)   | (単位：人) |
|--------------|--------|
| 区 分          | 定数内人員  |
| 平成17年        | 5,941  |
| 18           | 5,802  |
| 19           | 4,772  |
| 20           | 4,433  |
| 21           | 3,856  |
| 機 関          |        |
| (一般会計)       |        |
| 総務部          | 357    |
| 企画政策部        | 147    |
| 環境生活部        | 196    |
| 健康福祉部        | 310    |
| 商工労働部        | 254    |
| 農林水産部        | 394    |
| 県土整備部        | 238    |
| エネルギー総合対策局   | 42     |
| 地域県民局        | 1,750  |
| 出納局          | 55     |
| (特別会計)       |        |
| あすなろ医療療育センター | 74     |
| さわらび医療療育センター | 39     |

資料 県人事課

## 3 県職員知事部局以外の定数内職員数

| (毎年4月1日現在)         | (単位：人) |
|--------------------|--------|
| 区 分                | 定数内人員  |
| 平成17年              | 616    |
| 18                 | 596    |
| 19                 | 1,394  |
| 20                 | 1,395  |
| 21                 | 1,537  |
| (機 関)              |        |
| 議会の事務部局職員          | 24     |
| 選挙管理委員会の事務部局職員     | 9      |
| 監査委員の事務部局職員        | 18     |
| 教育委員会の事務部局職員       | 308    |
| 労働委員会の事務部局職員       | 8      |
| 人事委員会の事務部局職員       | 15     |
| 東部海区漁業調整委員会の事務部局職員 | 2      |
| 西部海区漁業調整委員会の事務部局職員 | 4      |
| 学校以外の教育機関職員        | 147    |
| 地方公営企業管理者の事務部局職員   | 1,002  |
| (うち青森県病院事業会計の職員)   | 986    |

資料 県人事課

## 4 職 種 別 市 町 村 職 員 数

(平成21年4月1日現在)

| 市町村       | 区 分     | 合 計    | 一 行 政 職 | 税 務 職 | 研 究 職 | 医 師・歯 科<br>医 師 職 | 薬 剤 師<br>医 療 技 術 職 | 看 護 士<br>保 健 職 | 護・    |
|-----------|---------|--------|---------|-------|-------|------------------|--------------------|----------------|-------|
|           |         |        |         |       |       |                  |                    |                |       |
| 青 森 市     |         | 2,689  | 1,260   | 128   |       | 65               | 97                 |                | 456   |
| 弘 前 市     |         | 1,462  | 840     | 99    |       | 22               | 29                 |                | 157   |
| 八 戸 市     |         | 2,119  | 944     | 111   |       | 2                | 5                  |                | 51    |
| 黒 石 市     |         | 521    | 222     | 28    |       | 21               | 35                 |                | 159   |
| 五 所 川 原 市 |         | 870    | 403     | 42    |       | 30               | 51                 |                | 248   |
| 十 和 田 市   |         | 855    | 341     | 37    |       | 33               | 66                 |                | 272   |
| 三 沢 市     |         | 684    | 308     | 20    |       | 19               | 32                 |                | 138   |
| む つ 市     |         | 609    | 405     | 45    |       |                  | 7                  |                | 24    |
| つ が る 市   |         | 678    | 329     | 40    |       | 6                | 15                 |                | 70    |
| 平 川 市     |         | 431    | 246     | 28    | 2     | 1                | 4                  |                | 25    |
| 市 計       |         | 10,918 | 5,298   | 578   | 2     | 199              | 341                |                | 1,600 |
| 東 津 軽 郡   | 平 内 町   | 179    | 97      | 13    |       | 3                | 11                 |                | 50    |
|           | 今 別 町   | 81     | 57      | 5     |       |                  | 1                  |                | 7     |
|           | 蓬 田 村   | 59     | 42      | 4     |       |                  |                    |                | 2     |
|           | 外ヶ浜 町   | 222    | 130     | 10    |       | 6                | 11                 |                | 44    |
| 西 津 軽 郡   | 鰺ヶ沢 町   | 255    | 147     | 13    |       | 6                | 19                 |                | 47    |
|           | 深 浦 町   | 165    | 131     | 10    |       | 1                |                    |                | 11    |
| 中 津 軽 郡   | 西 目 屋 村 | 43     | 31      | 3     |       |                  |                    |                | 1     |
| 南 津 軽 郡   | 藤 崎 町   | 170    | 127     | 13    |       |                  | 2                  |                | 9     |
|           | 大 鰐 町   | 160    | 86      | 9     |       | 4                | 8                  |                | 43    |
|           | 田 舎 館 村 | 78     | 58      | 7     |       |                  |                    |                | 4     |
| 北 津 軽 郡   | 板 柳 町   | 213    | 91      | 11    |       | 4                | 8                  |                | 37    |
|           | 鶴 田 町   | 168    | 76      | 10    |       | 3                | 11                 |                | 35    |
|           | 中 泊 町   | 211    | 136     | 10    |       | 2                | 3                  |                | 13    |
| 上 北 郡     | 野 辺 地 町 | 121    | 90      | 9     |       |                  | 1                  |                | 4     |
|           | 七 戸 町   | 205    | 159     | 14    |       |                  |                    |                | 10    |
|           | 六 戸 町   | 124    | 77      | 8     |       | 3                | 6                  |                | 21    |
|           | 横 浜 町   | 77     | 47      | 7     |       |                  |                    |                | 4     |
|           | 東 北 町   | 200    | 169     | 14    |       |                  | 2                  |                | 10    |
|           | 六ヶ所 村   | 225    | 125     | 9     |       | 3                | 5                  |                | 20    |
|           | おいらせ 町  | 207    | 138     | 16    |       | 5                | 12                 |                | 33    |
| 下 北 郡     | 大 間 町   | 90     | 53      | 7     |       |                  | 1                  |                | 4     |
|           | 東 通 村   | 147    | 107     | 5     |       |                  |                    |                | 5     |
|           | 風 間 浦 村 | 54     | 38      | 3     |       |                  |                    |                | 4     |
|           | 佐 井 村   | 55     | 42      | 2     |       |                  |                    |                | 3     |
| 三 戸 郡     | 三 戸 町   | 205    | 82      | 11    |       | 7                | 19                 |                | 68    |
|           | 五 戸 町   | 338    | 150     | 13    |       | 11               | 27                 |                | 110   |
|           | 田 子 町   | 139    | 72      | 6     |       | 2                | 6                  |                | 31    |
|           | 南 部 町   | 342    | 186     | 19    |       | 6                | 16                 |                | 64    |
|           | 階 上 町   | 98     | 77      | 11    |       |                  |                    |                | 6     |
|           | 新 郷 村   | 79     | 65      |       |       | 1                | 1                  |                | 5     |
| 町 村 計     |         | 4,710  | 2,886   | 272   | 0     | 67               | 170                |                | 705   |
| 県 計       |         | 15,628 | 8,184   | 850   | 2     | 266              | 511                |                | 2,305 |

## 4 職種別市町村職員数(続)

(単位:人)

| 区分<br>市町村 |       | 福祉職 | 消防職 | 企業職   | 技能労務職 | 高等学校<br>教 育 職 | 幼稚園<br>教 育 職 | その他の<br>教 育 職 | 臨時職員 |
|-----------|-------|-----|-----|-------|-------|---------------|--------------|---------------|------|
| 青森市       |       | 3   |     | 343   | 316   |               |              | 21            |      |
| 弘前市       |       | 29  |     | 95    | 176   |               | 2            | 13            |      |
| 八戸市       |       | 27  |     | 729   | 230   |               | 2            | 18            |      |
| 黒石市       |       |     |     | 16    | 31    |               | 4            | 5             |      |
| 五所川原市     |       | 19  |     | 22    | 49    |               |              | 6             |      |
| 十和田市      |       | 10  |     | 42    | 45    |               | 1            | 8             |      |
| 三沢市       |       | 4   | 108 | 18    | 34    |               |              | 3             |      |
| むつ市       |       | 32  |     | 36    | 49    |               |              | 11            |      |
| つがる市      |       | 49  | 115 |       | 40    |               | 5            | 9             |      |
| 平川市       |       | 1   | 65  | 12    | 31    |               |              | 4             | 12   |
| 市 計       |       | 174 | 288 | 1,313 | 1,001 | 0             | 14           | 98            | 12   |
| 東津軽郡      | 平内町   |     |     | 3     |       |               |              | 2             |      |
|           | 今別町   | 2   |     | 3     | 6     |               |              |               |      |
|           | 蓬田村   |     |     | 2     | 9     |               |              |               |      |
|           | 外ヶ浜町  | 8   |     | 3     | 9     |               |              | 1             |      |
| 西津軽郡      | 鰺ヶ沢町  | 13  |     | 2     | 7     |               |              | 1             |      |
|           | 深浦町   |     |     | 11    |       |               |              | 1             |      |
| 中津軽郡      | 西目屋村  |     |     | 1     | 6     |               |              | 1             |      |
| 南津軽郡      | 藤崎町   |     |     | 4     | 15    |               |              |               |      |
|           | 大鰐町   |     |     |       | 9     |               |              | 1             |      |
|           | 田舎館村  | 3   |     | 4     | 2     |               |              |               |      |
| 北津軽郡      | 板柳町   |     | 33  | 8     | 21    |               |              |               |      |
|           | 鶴田町   | 9   |     | 3     | 20    |               |              | 1             |      |
|           | 中泊町   | 28  |     | 7     | 12    |               |              |               |      |
| 上北郡       | 野辺地町  |     |     | 5     | 11    |               |              | 1             |      |
|           | 七戸町   | 4   |     | 5     | 12    |               |              | 1             |      |
|           | 六戸町   |     |     |       | 4     |               | 5            |               |      |
|           | 横浜町   | 9   |     | 2     | 7     |               |              | 1             |      |
|           | 東北町   |     |     | 3     | 1     |               |              | 1             |      |
|           | 六ヶ所村  | 31  |     | 11    | 16    |               | 2            | 3             |      |
|           | おいらせ町 |     |     |       | 2     |               |              | 1             |      |
| 下北郡       | 大間町   | 8   |     | 3     | 10    |               | 4            |               |      |
|           | 東通村   | 10  |     | 5     | 2     |               | 9            | 4             |      |
|           | 風間浦村  | 4   |     | 2     | 3     |               |              |               |      |
|           | 佐井村   | 4   |     | 1     | 3     |               |              |               |      |
| 三戸郡       | 三戸町   | 7   |     |       | 9     |               |              | 2             |      |
|           | 五戸町   |     |     |       | 26    |               |              | 1             |      |
|           | 田子町   | 10  |     | 4     | 5     |               | 3            |               |      |
|           | 南部町   | 18  |     |       | 24    |               | 7            | 2             |      |
|           | 階上町   |     |     |       | 3     |               |              | 1             |      |
|           | 新郷村   |     |     | 1     | 6     |               |              |               |      |
| 町 村 計     |       | 168 | 33  | 93    | 260   | 0             | 30           | 26            | 0    |
| 県 計       |       | 342 | 321 | 1,406 | 1,261 | 0             | 44           | 124           | 12   |

資料 県市町村振興課「市町村事務要覧」



## 5 選挙人名簿登録者数

(平成21年9月2日現在)

(単位：人)

| 区分<br>市町村名                     | 男       | 女       | 計       | 前年比   | 区分<br>市町村名  | 男       | 女       | 計         | 前年比   |
|--------------------------------|---------|---------|---------|-------|-------------|---------|---------|-----------|-------|
| 青森市                            | 115,885 | 136,147 | 252,032 | 1,153 | 野辺地町        | 5,907   | 6,806   | 12,713    | 136   |
| 弘前市                            | 68,983  | 83,144  | 152,127 | 730   | 七戸町         | 7,246   | 7,994   | 15,240    | 109   |
| 八戸市                            | 93,661  | 103,735 | 197,396 | 359   | 六戸町         | 4,268   | 4,616   | 8,884     | 48    |
| 黒石市                            | 14,287  | 16,584  | 30,871  | 185   | 横浜町         | 2,150   | 2,240   | 4,390     | 58    |
| 五所川原市                          | 23,182  | 27,655  | 50,837  | 423   | 東北町         | 7,964   | 8,668   | 16,632    | 88    |
| 十和田市                           | 25,685  | 28,554  | 54,239  | 161   | 六ヶ所村        | 4,892   | 4,313   | 9,205     | 146   |
| 三沢市                            | 16,329  | 17,140  | 33,469  | 55    | おいらせ町       | 9,511   | 10,250  | 19,761    | 136   |
| むつ市                            | 25,381  | 27,561  | 52,942  | 297   | 上北郡計        | 41,938  | 44,887  | 86,825    | 353   |
| つがる市                           | 14,923  | 16,938  | 31,861  | 331   | 大間町         | 2,482   | 2,544   | 5,026     | 60    |
| 平川市                            | 13,273  | 15,326  | 28,599  | 167   | 東通村         | 3,207   | 3,059   | 6,266     | 75    |
| 市計                             | 411,589 | 472,784 | 884,373 | 3,861 | 風間浦村        | 1,050   | 1,074   | 2,124     | 34    |
| 平内町                            | 5,370   | 6,005   | 11,375  | 120   | 佐井村         | 1,085   | 1,099   | 2,184     | 38    |
| 今別町                            | 1,499   | 1,721   | 3,220   | 74    | 下北郡計        | 7,824   | 7,776   | 15,600    | 207   |
| 蓬田村                            | 1,318   | 1,509   | 2,827   | 28    | 三戸町         | 4,865   | 5,479   | 10,344    | 125   |
| 外ヶ浜町                           | 3,279   | 3,697   | 6,976   | 158   | 五戸町         | 8,043   | 8,816   | 16,859    | 176   |
| 東津軽郡計                          | 11,466  | 12,932  | 24,398  | 380   | 田子町         | 2,768   | 2,997   | 5,765     | 133   |
| 鰺ヶ沢町                           | 4,918   | 5,715   | 10,633  | 163   | 南部町         | 8,405   | 9,366   | 17,771    | 132   |
| 深浦町                            | 4,190   | 4,800   | 8,990   | 180   | 階上町         | 5,915   | 5,973   | 11,888    | 48    |
| 西津軽郡計                          | 9,108   | 10,515  | 19,623  | 343   | 新郷村         | 1,307   | 1,387   | 2,694     | 69    |
| 西目屋村                           | 657     | 715     | 1,372   | 10    | 三戸郡計        | 31,303  | 34,018  | 65,321    | 683   |
| 中津軽郡計                          | 657     | 715     | 1,372   | 10    | 町村計         | 133,559 | 147,396 | 280,955   | 2,790 |
| 藤崎町                            | 6,246   | 7,204   | 13,450  | 145   | 衆議院1区       | 159,786 | 187,792 | 347,578   | 2,395 |
| 大鰐町                            | 4,642   | 5,533   | 10,175  | 123   | 衆議院2区       | 117,157 | 125,918 | 243,075   | 1,073 |
| 田舎館村                           | 3,359   | 3,837   | 7,196   | 30    | 衆議院3区       | 124,964 | 137,753 | 262,717   | 1,042 |
| 南津軽郡計                          | 14,247  | 16,574  | 30,821  | 298   | 衆議院4区       | 143,241 | 168,717 | 311,958   | 2,141 |
| 板柳町                            | 5,922   | 7,149   | 13,071  | 171   | 県計          | 545,148 | 620,180 | 1,165,328 | 6,651 |
| 鶴田町                            | 5,603   | 6,547   | 12,150  | 132   | H21.6.2(前回) | 546,291 | 621,421 | 1,167,712 | 2,384 |
| 中泊町                            | 5,491   | 6,283   | 11,774  | 213   | 平成20年       | 548,725 | 623,254 | 1,171,979 | 8,714 |
| 北津軽郡計                          | 17,016  | 19,979  | 36,995  | 516   | 19          | 553,831 | 626,862 | 1,180,693 | 6,306 |
| 資料 県選挙管理委員会<br>注：年比較は9月2日現在で記載 |         |         |         |       | 18          | 557,831 | 629,168 | 1,186,999 | 5,107 |
|                                |         |         |         |       | 17          | 561,349 | 630,757 | 1,192,106 | 2,686 |
|                                |         |         |         |       | 16          | 563,376 | 631,416 | 1,194,792 | 212   |
|                                |         |         |         |       | 15          | 563,980 | 631,024 | 1,195,004 | 432   |
|                                |         |         |         |       | 14          | 564,210 | 630,362 | 1,194,572 | 1,687 |
|                                |         |         |         |       | 13          | 563,402 | 629,483 | 1,192,885 | 3,929 |

## 6 選挙別有権者・投票者数及び投票率

## 衆議院議員総選挙

(単位：人，％)

| 年 月 日<br>(選挙区) | 選挙当日の有権者数 |         |         | 投票者数    |         |         | 投票率   |       |       |
|----------------|-----------|---------|---------|---------|---------|---------|-------|-------|-------|
|                | 総数        | 男       | 女       | 総数      | 男       | 女       | 総数    | 男     | 女     |
| 平成21年8月30日執行   |           |         |         |         |         |         |       |       |       |
| (第1区)          | 346,953   | 159,453 | 187,500 | 231,307 | 107,676 | 123,631 | 66.67 | 67.53 | 65.94 |
| (第2区)          | 242,488   | 116,805 | 125,683 | 163,265 | 79,329  | 83,936  | 67.33 | 67.92 | 66.78 |
| (第3区)          | 262,246   | 124,674 | 137,572 | 184,602 | 87,461  | 97,141  | 70.39 | 70.15 | 70.61 |
| (第4区)          | 311,445   | 142,935 | 168,510 | 217,776 | 101,250 | 116,526 | 69.92 | 70.84 | 69.15 |
| (比例区(青森県内))    | 1,163,132 | 543,867 | 619,265 | 796,593 | 375,553 | 421,040 | 68.49 | 69.05 | 67.99 |

## 参議院議員通常選挙

(単位：人，％)

| 年 月 日        | 選挙当日の有権者数 |         |         | 投票者数    |         |         | 投票率   |       |       |
|--------------|-----------|---------|---------|---------|---------|---------|-------|-------|-------|
|              | 総数        | 男       | 女       | 総数      | 男       | 女       | 総数    | 男     | 女     |
| 平成19年7月29日執行 |           |         |         |         |         |         |       |       |       |
| (選挙区)        | 1,180,500 | 553,735 | 626,765 | 636,071 | 305,482 | 330,589 | 53.88 | 55.17 | 52.75 |
| (比例区(青森県内))  | 1,180,500 | 553,735 | 626,765 | 636,005 | 305,446 | 330,559 | 53.88 | 55.16 | 52.74 |

## 知事選挙

(単位：人，％)

| 年 月 日       | 選挙当日の有権者数 |         |         | 投票者数    |         |         | 投票率   |       |       |
|-------------|-----------|---------|---------|---------|---------|---------|-------|-------|-------|
|             | 総数        | 男       | 女       | 総数      | 男       | 女       | 総数    | 男     | 女     |
| 平成19年6月3日執行 | 1,167,381 | 546,429 | 620,952 | 448,888 | 208,610 | 240,278 | 38.45 | 38.18 | 38.70 |

資料 県選挙管理委員会

## 県議会議員一般選挙

(単位：人，％)

| 年 月 日<br>(選 挙 区) | 選挙当日の有権者数 |         |         | 投 票 者 数 |         |         | 投 票 率 |       |       |
|------------------|-----------|---------|---------|---------|---------|---------|-------|-------|-------|
|                  | 総 数       | 男       | 女       | 総 数     | 男       | 女       | 総 数   | 男     | 女     |
| 平成19年4月8日執行      |           |         |         |         |         |         |       |       |       |
| ( 青 森 市 )        | 252,223   | 116,156 | 136,067 | 133,423 | 60,858  | 72,565  | 52.90 | 52.39 | 53.33 |
| ( 弘 前 市 )        | 153,878   | 69,943  | 83,935  | 81,467  | 37,459  | 44,008  | 52.94 | 53.56 | 52.43 |
| ( 八 戸 市 )        | 197,393   | 93,675  | 103,718 | 113,486 | 52,710  | 60,776  | 57.49 | 56.27 | 58.60 |
| ( 黒 石 市 )        |           |         |         | 無投票     |         |         |       |       |       |
| ( 五 所 川 原 市 )    | 63,606    | 29,275  | 34,331  | 42,142  | 18,981  | 23,161  | 66.25 | 64.84 | 67.46 |
| ( 十 和 田 市 )      | 54,042    | 25,605  | 28,437  | 32,538  | 15,327  | 17,211  | 60.21 | 59.86 | 60.52 |
| ( 三 沢 市 )        | 33,320    | 16,223  | 17,097  | 18,029  | 9,048   | 8,981   | 54.11 | 55.77 | 52.53 |
| ( む つ 市 )        | 69,377    | 33,640  | 35,737  | 43,203  | 20,764  | 22,439  | 62.27 | 61.72 | 62.79 |
| ( っ が る 市 )      | 32,502    | 15,289  | 17,213  | 18,453  | 8,636   | 9,817   | 56.77 | 56.49 | 57.03 |
| ( 平 川 市 )        |           |         |         | 無投票     |         |         |       |       |       |
| 市 計              | 856,341   | 399,806 | 456,535 | 482,741 | 223,783 | 258,958 | 56.37 | 55.97 | 56.72 |
| ( 東 津 軽 郡 )      |           |         |         | 無投票     |         |         |       |       |       |
| ( 西 津 軽 郡 )      |           |         |         | 無投票     |         |         |       |       |       |
| ( 南 津 軽 郡 )      | 20,624    | 9,586   | 11,038  | 10,294  | 4,837   | 5,457   | 49.91 | 50.46 | 49.44 |
| ( 北 津 軽 郡 )      | 25,621    | 11,759  | 13,862  | 12,917  | 6,060   | 6,857   | 50.42 | 51.53 | 49.47 |
| ( 上 北 郡 )        | 87,260    | 42,233  | 45,027  | 58,142  | 27,346  | 30,796  | 66.63 | 64.75 | 68.39 |
| ( 三 戸 郡 )        | 66,355    | 31,845  | 34,510  | 38,788  | 18,320  | 20,468  | 58.46 | 57.53 | 59.31 |
| 郡 計              | 199,860   | 95,423  | 104,437 | 120,141 | 56,563  | 63,578  | 60.11 | 59.28 | 60.88 |
| 県 計              | 1,056,201 | 495,229 | 560,972 | 602,882 | 280,346 | 322,536 | 57.08 | 56.61 | 57.50 |

資料 県選挙管理委員会

## 7 市 町 村 長 選 挙 の 状 況

(単位:人,%)

| 市 町 村 名   | 選挙の<br>期 日 | 選挙当日の有権者数 |         |         | 投 票 者 数 |        |        | 投 票 率 |       |       |
|-----------|------------|-----------|---------|---------|---------|--------|--------|-------|-------|-------|
|           |            | 総 数       | 男       | 女       | 総 数     | 男      | 女      | 総 数   | 男     | 女     |
| 青 森 市     | 21.4.19    | 248,256   | 113,734 | 134,522 | 140,590 | 64,531 | 76,059 | 56.63 | 56.74 | 56.54 |
| 弘 前 市     | 18.4.16    | 152,167   | 69,068  | 83,099  | 84,566  | 38,599 | 45,967 | 55.57 | 55.89 | 55.32 |
| 八 戸 市     | 21.10.25   | 195,686   | 92,709  | 102,977 | 100,183 | 46,653 | 53,530 | 51.20 | 50.32 | 51.98 |
| 黒 石 市     | 18.6.25    | 31,537    | 14,618  | 16,919  | 18,335  | 8,212  | 10,123 | 58.14 | 56.18 | 59.83 |
| 五 所 川 原 市 | 18.7.9     | 51,313    | 23,502  | 27,811  | 35,625  | 15,899 | 19,726 | 69.43 | 67.65 | 70.93 |
| 十 和 田 市   | 21.1.18    | 54,008    | 25,551  | 28,457  | 35,817  | 16,782 | 19,035 | 66.32 | 65.68 | 66.89 |
| 三 沢 市     | 19.6.17    |           |         |         | 無 投 票   |        |        |       |       |       |
| む つ 市     | 19.7.15    | 53,172    | 25,544  | 27,628  | 30,928  | 14,839 | 16,089 | 58.17 | 58.09 | 58.23 |
| つ が る 市   | 21.2.22    |           |         |         | 無 投 票   |        |        |       |       |       |
| 平 川 市     | 18.2.5     |           |         |         | 無 投 票   |        |        |       |       |       |
| 平 内 町     | 19.10.21   |           |         |         | 無 投 票   |        |        |       |       |       |
| 今 別 町     | 21.10.4    | 3,188     | 1,483   | 1,705   | 2,441   | 1,066  | 1,375  | 76.57 | 71.88 | 80.65 |
| 蓬 田 村     | 21.10.25   | 2,809     | 1,315   | 1,494   | 2,518   | 1,163  | 1,355  | 89.64 | 88.44 | 90.70 |
| 外 ケ 浜 町   | 21.4.19    |           |         |         | 無 投 票   |        |        |       |       |       |
| 鰺 ケ 沢 町   | 21.12.27   | 10,508    | 4,840   | 5,668   | 8,450   | 3,763  | 4,687  | 80.41 | 77.75 | 82.69 |
| 深 浦 町     | 20.12.21   | 9,068     | 4,222   | 4,846   | 7,602   | 3,431  | 4,171  | 83.83 | 81.26 | 86.07 |
| 西 目 屋 村   | 18.2.26    | 1,393     | 666     | 727     | 1,305   | 618    | 687    | 93.68 | 92.79 | 94.50 |
| 藤 崎 町     | 21.4.12    |           |         |         | 無 投 票   |        |        |       |       |       |
| 大 鰐 町     | 18.6.25    | 10,512    | 4,803   | 5,709   | 7,820   | 3,413  | 4,407  | 74.39 | 71.06 | 77.19 |
| 田 舎 館 村   | 20.11.2    | 7,173     | 3,348   | 3,825   | 5,729   | 2,600  | 3,129  | 79.87 | 77.66 | 81.80 |
| 板 柳 町     | 19.4.22    | 13,189    | 6,016   | 7,173   | 9,329   | 4,184  | 5,145  | 70.73 | 69.55 | 71.73 |
| 鶴 田 町     | 18.8.6     |           |         |         | 無 投 票   |        |        |       |       |       |
| 中 泊 町     | 21.4.12    |           |         |         | 無 投 票   |        |        |       |       |       |

## 7 市 町 村 長 選 挙 の 状 況 ( 続 )

( 単 位 : 人 , % )

| 市 町 村 名   | 選挙の<br>期 日 | 選挙当日の有権者数 |       |       | 投 票 者 数 |       |       | 投 票 率 |       |       |
|-----------|------------|-----------|-------|-------|---------|-------|-------|-------|-------|-------|
|           |            | 総 数       | 男     | 女     | 総 数     | 男     | 女     | 総 数   | 男     | 女     |
| 野 辺 地 町   | 19.10.14   | 12,856    | 6,000 | 6,856 | 9,725   | 4,291 | 5,434 | 75.65 | 71.52 | 79.26 |
| 七 戸 町     | 21.4.19    | 15,259    | 7,265 | 7,994 | 12,086  | 5,487 | 6,599 | 79.21 | 75.53 | 82.55 |
| 六 戸 町     | 20.1.20    |           |       |       | 無 投 票   |       |       |       |       |       |
| 横 浜 町     | 20.12.7    |           |       |       | 無 投 票   |       |       |       |       |       |
| 東 北 町     | 21.4.12    | 16,453    | 7,873 | 8,580 | 14,382  | 6,719 | 7,663 | 87.41 | 85.34 | 89.31 |
| 六 ヶ 所 村   | 18.6.25    | 9,318     | 4,913 | 4,405 | 5,815   | 2,941 | 2,874 | 62.41 | 59.86 | 65.24 |
| お い ら せ 町 | 18.3.26    | 19,221    | 9,254 | 9,967 | 14,418  | 6,652 | 7,766 | 75.01 | 71.88 | 77.92 |
| 大 間 町     | 20.12.21   |           |       |       | 無 投 票   |       |       |       |       |       |
| 東 通 村     | 21.3.15    | 6,231     | 3,181 | 3,050 | 4,930   | 2,405 | 2,525 | 79.12 | 75.61 | 82.79 |
| 風 間 浦 村   | 19.4.22    | 2,207     | 1,089 | 1,118 | 2,036   | 971   | 1,065 | 92.25 | 89.16 | 95.26 |
| 佐 井 村     | 17.4.17    | 2,434     | 1,208 | 1,226 | 1,809   | 863   | 946   | 74.32 | 71.44 | 77.16 |
| 三 戸 町     | 20.11.16   | 10,366    | 4,873 | 5,493 | 7,310   | 3,326 | 3,984 | 70.52 | 68.25 | 72.53 |
| 五 戸 町     | 19.6.3     |           |       |       | 無 投 票   |       |       |       |       |       |
| 田 子 町     | 21.6.21    | 5,724     | 2,747 | 2,977 | 4,223   | 1,988 | 2,235 | 73.78 | 72.37 | 75.08 |
| 南 部 町     | 18.2.12    | 18,171    | 8,653 | 9,518 | 14,341  | 6,634 | 7,707 | 78.92 | 76.67 | 80.97 |
| 階 上 町     | 21.12.20   |           |       |       | 無 投 票   |       |       |       |       |       |
| 新 郷 村     | 21.5.17    |           |       |       | 無 投 票   |       |       |       |       |       |

資料 県選挙管理委員会

## 8 市町村議会議員一般選挙の状況

(単位:人,%)

| 市町村名              | 選挙の<br>期 日 | 選挙当日の有権者数 |         |         | 投 票 者 数 |        |        | 投 票 率 |       |       |
|-------------------|------------|-----------|---------|---------|---------|--------|--------|-------|-------|-------|
|                   |            | 総 数       | 男       | 女       | 総 数     | 男      | 女      | 総 数   | 男     | 女     |
| 青 森 市             | 18.10.29   | 253,214   | 116,884 | 136,330 | 140,823 | 63,145 | 77,678 | 55.61 | 54.02 | 56.98 |
| 弘 前 市             | 19.4.22    | 151,568   | 68,790  | 82,778  | 90,594  | 40,785 | 49,809 | 59.77 | 59.29 | 60.17 |
| 八 戸 市             | 19.4.22    | 195,787   | 92,742  | 103,045 | 108,847 | 50,508 | 58,339 | 55.59 | 54.46 | 56.62 |
| 黒 石 市             | 19.4.22    | 31,070    | 14,392  | 16,678  | 22,384  | 10,015 | 12,369 | 72.04 | 69.59 | 74.16 |
| 五 所 川 原 市         | 19.1.21    | 51,463    | 23,619  | 27,844  | 41,210  | 18,335 | 22,875 | 80.08 | 77.63 | 82.15 |
| 十 和 田 市           | 18.12.17   | 54,747    | 26,018  | 28,729  | 36,293  | 16,832 | 19,461 | 66.29 | 64.69 | 67.74 |
| 三 沢 市             | 20.3.9     | 33,247    | 16,273  | 16,974  | 24,191  | 11,703 | 12,488 | 72.76 | 71.92 | 73.57 |
| む っ 市<br>(むっ選挙区)  | 19.9.30    | 39,113    | 18,918  | 20,195  | 26,561  | 12,675 | 13,886 | 67.91 | 67.00 | 68.76 |
| む っ 市<br>(川内選挙区)  |            | 4,424     | 2,106   | 2,318   | 3,598   | 1,658  | 1,940  | 81.33 | 78.73 | 83.69 |
| む っ 市<br>(大畑選挙区)  |            | 7,476     | 3,469   | 4,007   | 5,528   | 2,366  | 3,162  | 73.94 | 68.20 | 78.91 |
| む っ 市<br>(脇野沢選挙区) |            | 2,008     | 935     | 1,073   | 1,726   | 746    | 980    | 85.96 | 79.79 | 91.33 |
| つ が る 市           | 19.1.21    | 32,514    | 15,308  | 17,206  | 28,603  | 13,073 | 15,530 | 87.97 | 85.40 | 90.26 |
| 平 川 市<br>(第1区)    | 19.7.1     | 17,735    | 8,221   | 9,514   | 12,674  | 5,657  | 7,017  | 71.46 | 68.81 | 73.75 |
| 平 川 市<br>(第2区)    |            | 8,313     | 3,885   | 4,428   | 6,525   | 2,973  | 3,552  | 78.49 | 76.53 | 80.22 |
| 平 川 市<br>(第3区)    |            | 2,651     | 1,219   | 1,432   | 2,255   | 997    | 1,258  | 85.06 | 81.79 | 87.85 |
| 平 内 町             | 20.3.16    | 11,484    | 5,445   | 6,039   | 8,646   | 3,970  | 4,676  | 75.29 | 72.91 | 77.43 |
| 今 別 町             | 20.3.9     | 3,300     | 1,529   | 1,771   | 2,685   | 1,184  | 1,501  | 81.36 | 77.44 | 84.75 |
| 蓬 田 村             | 19.4.22    | 2,840     | 1,313   | 1,527   | 2,416   | 1,107  | 1,309  | 85.07 | 84.31 | 85.72 |
| 外 ケ 浜 町<br>(第1区)  | 19.2.25    | 3,286     | 1,521   | 1,765   | 2,779   | 1,223  | 1,556  | 84.57 | 80.41 | 88.16 |
| 外 ケ 浜 町<br>(第2区)  |            | 1,866     | 904     | 962     | 1,591   | 756    | 835    | 85.26 | 83.63 | 86.80 |
| 外 ケ 浜 町<br>(第3区)  |            | 2,124     | 1,022   | 1,102   | 1,856   | 856    | 1,000  | 87.38 | 83.76 | 90.74 |
| 鰺 ケ 沢 町           | 20.3.23    |           |         |         | 無 投 票   |        |        |       |       |       |
| 深 浦 町<br>(第1区)    | 19.4.22    | 7,039     | 3,319   | 3,720   | 5,980   | 2,719  | 3,261  | 84.96 | 81.92 | 87.66 |
| 深 浦 町<br>(第2区)    |            | 2,284     | 1,040   | 1,244   | 2,042   | 926    | 1,116  | 89.40 | 89.04 | 89.71 |
| 西 目 屋 村           | 19.4.22    | 1,389     | 664     | 725     | 1,246   | 589    | 657    | 89.70 | 88.70 | 90.62 |

## 8 市町村議会議員一般選挙の状況（続）

（単位：人，％）

| 市 町 村 名          | 選挙の<br>期 日 | 選挙当日の有権者数 |       |       | 投 票 者 数 |       |       | 投 票 率 |       |       |
|------------------|------------|-----------|-------|-------|---------|-------|-------|-------|-------|-------|
|                  |            | 総 数       | 男     | 女     | 総 数     | 男     | 女     | 総 数   | 男     | 女     |
| 藤 崎 町            | 18.7.9     | 13,491    | 6,271 | 7,220 | 10,702  | 5,162 | 5,540 | 79.33 | 82.32 | 76.73 |
| 大 鰐 町            | 18.12.3    | 10,491    | 4,795 | 5,696 | 7,794   | 3,362 | 4,432 | 74.29 | 70.11 | 77.81 |
| 田 舎 館 村          | 19.9.16    | 7,226     | 3,366 | 3,860 | 5,921   | 2,678 | 3,243 | 81.94 | 79.56 | 84.02 |
| 板 柳 町            | 20.2.17    | 13,180    | 5,994 | 7,186 | 9,846   | 4,393 | 5,453 | 74.70 | 73.29 | 75.88 |
| 鶴 田 町            | 20.2.10    | 12,293    | 5,676 | 6,617 | 9,522   | 4,243 | 5,279 | 77.46 | 74.75 | 79.78 |
| 中 泊 町<br>（中里選挙区） | 18.12.24   | 8,894     | 4,145 | 4,749 | 7,840   | 3,567 | 4,273 | 88.15 | 86.06 | 89.98 |
| （小泊選挙区）          |            | 3,372     | 1,612 | 1,760 | 2,793   | 1,240 | 1,553 | 82.83 | 76.92 | 88.24 |
| 野 辺 地 町          | 19.4.22    | 12,812    | 5,989 | 6,823 | 9,965   | 4,433 | 5,532 | 77.78 | 74.02 | 81.08 |
| 七 戸 町<br>（第1区）   | 19.4.22    | 6,903     | 3,327 | 3,576 | 5,611   | 2,585 | 3,026 | 81.28 | 77.70 | 84.62 |
| 七 戸 町<br>（第2区）   |            | 8,470     | 3,982 | 4,488 | 6,584   | 2,981 | 3,603 | 77.73 | 74.86 | 80.28 |
| 六 戸 町            | 19.4.22    | 8,833     | 4,249 | 4,584 | 6,898   | 3,282 | 3,616 | 78.09 | 77.24 | 78.88 |
| 横 浜 町            | 19.4.22    | 4,450     | 2,169 | 2,281 | 3,751   | 1,750 | 2,001 | 84.29 | 80.68 | 87.72 |
| 東 北 町<br>（第1選挙区） | 18.9.24    | 8,086     | 3,861 | 4,225 | 6,180   | 2,818 | 3,362 | 76.43 | 72.99 | 79.57 |
| （第2選挙区）          |            | 8,693     | 4,229 | 4,464 | 7,294   | 3,440 | 3,854 | 83.91 | 81.34 | 86.34 |
| 六 ヶ 所 村          | 19.4.22    | 9,357     | 4,964 | 4,393 | 8,064   | 4,103 | 3,961 | 86.18 | 82.66 | 90.17 |
| お い ら せ 町        | 19.4.22    | 19,178    | 9,206 | 9,972 | 14,310  | 6,686 | 7,624 | 74.62 | 72.63 | 76.45 |
| 大 間 町            | 19.4.22    | 5,054     | 2,481 | 2,573 | 4,183   | 1,952 | 2,231 | 82.77 | 78.68 | 86.71 |
| 東 通 村            | 19.4.22    | 6,354     | 3,252 | 3,102 | 5,684   | 2,804 | 2,880 | 89.46 | 86.22 | 92.84 |
| 風 間 浦 村          | 19.4.22    | 2,207     | 1,089 | 1,118 | 2,036   | 971   | 1,065 | 92.25 | 89.16 | 95.26 |
| 佐 井 村            | 19.4.22    | 2,276     | 1,129 | 1,147 | 2,006   | 982   | 1,024 | 88.14 | 86.98 | 89.28 |
| 三 戸 町            | 20.3.2     | 10,464    | 4,927 | 5,537 | 7,318   | 3,392 | 3,926 | 69.94 | 68.85 | 70.90 |
| 五 戸 町            | 20.2.17    | 17,021    | 8,115 | 8,906 | 11,774  | 5,443 | 6,331 | 69.17 | 67.07 | 71.09 |
| 田 子 町            | 19.4.22    | 5,957     | 2,860 | 3,097 | 4,689   | 2,205 | 2,484 | 78.71 | 77.10 | 80.21 |
| 南 部 町            | 19.9.23    | 17,923    | 8,483 | 9,440 | 13,926  | 6,365 | 7,561 | 77.70 | 75.03 | 80.10 |
| 階 上 町            | 19.4.22    | 11,818    | 5,884 | 5,934 | 8,196   | 3,803 | 4,393 | 69.35 | 64.63 | 74.03 |
| 新 郷 村            | 20.7.13    | 2,750     | 1,336 | 1,414 | 2,341   | 1,136 | 1,205 | 85.13 | 85.03 | 85.22 |

資料 県選挙管理委員会





附 録



## 都道府県データ100

| 区 分  | 1                        | 2          | 3        | 4                                   | 5          | 6               | 7         | 8          |
|------|--------------------------|------------|----------|-------------------------------------|------------|-----------------|-----------|------------|
|      | 総面積<br>(北方地域及び<br>び竹島含む) | 世 帯 数      | 人 口      | 面積1km <sup>2</sup><br>当 た り<br>人口密度 | 労働力人口      | 就 業 者 数         |           |            |
|      |                          |            |          |                                     |            | 総 数<br>(分類不能含む) | 第1次産業     | 第2次産業      |
| 時 点  | 平20.10.1                 | 平17.10.1   | 平17.10.1 | 平17.10.1                            | 平17.10.1   | 平17.10.1        |           |            |
| 単 位  | k m <sup>2</sup>         | 世帯         | 千人       | 人 / k m <sup>2</sup>                | 人          | 人               | 人         | 人          |
| 全 国  | 377,943.57               | 49,566,305 | 127,768  | 342.7                               | 65,399,685 | 61,505,973      | 2,965,791 | 16,065,188 |
| 北海道  | 83,456.58                | 2,380,251  | 5,628    | 71.8                                | 2,785,794  | 2,604,271       | 200,822   | 495,496    |
| 青森県  | 9,607.11                 | 510,779    | 1,437    | 149.5                               | 748,122    | 685,401         | 95,725    | 146,847    |
| 岩手県  | 15,278.86                | 483,926    | 1,385    | 90.7                                | 734,276    | 688,614         | 94,437    | 178,042    |
| 宮城県  | 7,285.75                 | 865,200    | 2,360    | 324.0                               | 1,189,491  | 1,107,773       | 68,985    | 260,754    |
| 秋田県  | 11,612.28                | 393,038    | 1,146    | 98.6                                | 585,921    | 549,994         | 61,307    | 146,880    |
| 山形県  | 9,323.46                 | 386,728    | 1,216    | 130.4                               | 643,008    | 612,089         | 66,700    | 185,752    |
| 福島県  | 13,782.75                | 709,644    | 2,091    | 151.7                               | 1,075,110  | 1,010,120       | 92,540    | 309,660    |
| 茨城県  | 6,095.69                 | 1,032,476  | 2,975    | 488.1                               | 1,552,565  | 1,461,560       | 108,019   | 443,203    |
| 栃木県  | 6,408.28                 | 709,346    | 2,017    | 314.7                               | 1,075,153  | 1,017,139       | 69,344    | 331,774    |
| 群馬県  | 6,363.16                 | 726,203    | 2,024    | 318.1                               | 1,076,488  | 1,015,579       | 66,291    | 332,689    |
| 埼玉県  | 3,797.25                 | 2,650,115  | 7,054    | 1,857.7                             | 3,720,823  | 3,509,189       | 76,358    | 942,028    |
| 千葉県  | 5,156.60                 | 2,325,232  | 6,056    | 1,174.5                             | 3,123,763  | 2,948,581       | 107,971   | 640,754    |
| 東京都  | 2,187.65                 | 5,890,792  | 12,577   | 5,750.7                             | 6,269,592  | 5,915,533       | 25,889    | 1,108,964  |
| 神奈川県 | 2,415.84                 | 3,591,866  | 8,792    | 3,639.1                             | 4,563,933  | 4,314,535       | 41,831    | 1,022,655  |
| 新潟県  | 12,583.48                | 819,552    | 2,431    | 193.2                               | 1,287,546  | 1,225,575       | 92,194    | 380,795    |
| 富山県  | 4,247.55                 | 371,815    | 1,112    | 261.7                               | 604,651    | 578,051         | 24,576    | 201,001    |
| 石川県  | 4,185.54                 | 424,585    | 1,174    | 280.5                               | 625,787    | 596,324         | 23,237    | 176,786    |
| 福井県  | 4,189.54                 | 269,577    | 822      | 196.1                               | 442,747    | 423,959         | 20,115    | 140,527    |
| 山梨県  | 4,465.37                 | 321,261    | 885      | 198.1                               | 469,288    | 444,200         | 37,651    | 135,819    |
| 長野県  | 13,562.23                | 780,245    | 2,196    | 161.9                               | 1,206,432  | 1,150,880       | 131,645   | 354,812    |
| 岐阜県  | 10,621.17                | 713,452    | 2,107    | 198.4                               | 1,125,309  | 1,071,054       | 39,662    | 372,018    |
| 静岡県  | 7,780.33                 | 1,353,578  | 3,792    | 487.5                               | 2,085,634  | 1,990,647       | 98,047    | 687,182    |
| 愛知県  | 5,164.57                 | 2,758,637  | 7,255    | 1,404.9                             | 3,886,217  | 3,707,828       | 102,471   | 1,273,655  |
| 三重県  | 5,777.19                 | 675,459    | 1,867    | 323.2                               | 968,343    | 922,622         | 45,103    | 306,113    |
| 滋賀県  | 4,017.36                 | 479,217    | 1,380    | 343.6                               | 714,215    | 680,478         | 25,145    | 234,322    |
| 京都府  | 4,613.01                 | 1,079,041  | 2,648    | 574.0                               | 1,328,122  | 1,248,020       | 33,764    | 312,201    |
| 大阪府  | 1,897.85                 | 3,654,293  | 8,817    | 4,654.6                             | 4,326,711  | 3,954,211       | 22,861    | 1,034,592  |
| 兵庫県  | 8,395.84                 | 2,146,488  | 5,591    | 666.0                               | 2,732,392  | 2,553,965       | 62,580    | 692,213    |
| 奈良県  | 3,691.09                 | 503,068    | 1,421    | 385.1                               | 679,555    | 634,549         | 20,349    | 160,754    |
| 和歌山県 | 4,726.29                 | 384,880    | 1,036    | 219.2                               | 510,892    | 478,478         | 49,873    | 110,347    |
| 鳥取県  | 3,507.26                 | 209,541    | 607      | 173.1                               | 322,356    | 304,548         | 33,269    | 75,543     |
| 島根県  | 6,707.86                 | 260,864    | 742      | 110.7                               | 386,110    | 368,957         | 37,109    | 93,085     |
| 岡山県  | 7,113.21                 | 732,346    | 1,957    | 275.2                               | 984,524    | 932,588         | 59,677    | 2          |

## 都道府県データ100

| 区 分  | 9              | 10             | 11             | 12            | 13             | 14            | 15            | 16             | 17            |
|------|----------------|----------------|----------------|---------------|----------------|---------------|---------------|----------------|---------------|
|      | 就業者数           | 有効求人倍率         | 事業所            |               |                | 農家数           |               | 耕地面積           |               |
|      | 第3次産業          |                | 事業所数           | うち民営事業所数      | 従業者数           | 販売農家総数        | うち専業          | 総面積            | 田             |
| 時 点  | 平17.10.1       | 平20            | 平18.6.1        |               |                | 平17.2.1       |               | 平20.7.15       |               |
| 単 位  | 人              | 倍              | 事業所            | 事業所           | 人              | 戸             | 戸             | ha             | ha            |
| 全 国  | 41,328,993     | 0.88           | 5,911,038      | 5,722,559     | 58,634,315     | 1,963,424     | 443,158       | 4,628,000      | 2,516,000     |
| 北海道  | 1,857,082      | 0.44           | 251,883        | 239,149       | 2,414,969      | 51,990        | 27,120        | 1,162,000      | 225,500       |
| 青森県  | <b>436,789</b> | <b>0.42</b>    | <b>68,451</b>  | <b>65,415</b> | <b>579,268</b> | <b>50,790</b> | <b>11,787</b> | <b>157,700</b> | <b>84,000</b> |
| 岩手県  | 413,615        | 0.58           | 68,767         | 65,094        | 600,029        | 67,330        | 10,900        | 154,600        | 96,000        |
| 宮城県  | 765,734        | 0.68           | 109,589        | 105,440       | 1,066,890      | 62,731        | 8,036         | 136,700        | 110,800       |
| 秋田県  | 338,573        | 0.51           | 59,672         | 56,493        | 487,803        | 60,325        | 8,182         | 151,100        | 131,100       |
| 山形県  | 356,207        | 0.77           | 65,796         | 63,243        | 541,968        | 49,013        | 6,409         | 123,600        | 97,000        |
| 福島県  | 599,263        | 0.68           | 101,573        | 97,534        | 911,463        | 80,597        | 11,079        | 151,000        | 105,900       |
| 茨城県  | 888,758        | 0.87           | 126,506        | 122,258       | 1,273,140      | 84,845        | 16,261        | 176,300        | 100,500       |
| 栃木県  | 605,280        | 1.10           | 95,995         | 93,037        | 921,976        | 56,016        | 9,084         | 128,300        | 99,900        |
| 群馬県  | 608,896        | 1.46           | 102,705        | 99,421        | 955,820        | 38,508        | 10,601        | 76,900         | 28,700        |
| 埼玉県  | 2,401,721      | 0.87           | 254,835        | 248,310       | 2,567,058      | 52,721        | 11,121        | 81,400         | 45,000        |
| 千葉県  | 2,124,422      | 0.80           | 194,817        | 188,374       | 2,052,521      | 63,674        | 14,372        | 129,900        | 75,500        |
| 東京都  | 4,575,993      | 1.25           | 690,556        | 678,769       | 8,704,870      | 7,353         | 2,371         | 7,910          | 303           |
| 神奈川県 | 3,109,733      | 0.83           | 288,962        | 282,390       | 3,332,355      | 16,414        | 4,479         | 20,700         | 4,100         |
| 新潟県  | 744,314        | 0.87           | 131,405        | 126,030       | 1,132,734      | 82,011        | 10,816        | 175,800        | 156,000       |
| 富山県  | 348,942        | 0.91           | 60,311         | 57,915        | 561,487        | 31,463        | 3,071         | 59,600         | 57,200        |
| 石川県  | 389,749        | 1.12           | 66,948         | 64,678        | 577,944        | 22,297        | 3,306         | 43,700         | 36,600        |
| 福井県  | 260,578        | 1.17           | 48,713         | 46,661        | 404,338        | 26,006        | 2,510         | 41,100         | 37,300        |
| 山梨県  | 266,763        | 0.88           | 48,723         | 46,790        | 396,194        | 22,529        | 6,433         | 25,300         | 8,580         |
| 長野県  | 655,477        | 0.99           | 119,608        | 114,530       | 1,008,648      | 74,719        | 16,441        | 111,500        | 56,000        |
| 岐阜県  | 652,924        | 1.12           | 112,668        | 108,655       | 953,273        | 44,815        | 5,291         | 58,500         | 44,900        |
| 静岡県  | 1,186,964      | 1.05           | 191,673        | 187,124       | 1,825,065      | 45,954        | 9,409         | 72,600         | 23,900        |
| 愛知県  | 2,271,237      | 1.61           | 335,601        | 328,237       | 3,762,487      | 51,638        | 11,375        | 80,500         | 45,500        |
| 三重県  | 557,537        | 1.15           | 85,865         | 82,329        | 833,745        | 39,851        | 6,322         | 61,800         | 47,100        |
| 滋賀県  | 411,386        | 1.01           | 58,197         | 55,768        | 608,478        | 31,543        | 3,279         | 53,800         | 49,500        |
| 京都府  | 868,092        | 0.86           | 128,660        | 125,320       | 1,170,087      | 24,406        | 5,382         | 32,300         | 25,400        |
| 大阪府  | 2,796,504      | 0.94           | 428,247        | 421,359       | 4,450,505      | 11,752        | 2,600         | 14,200         | 10,400        |
| 兵庫県  | 1,740,780      | 0.78           | 238,879        | 231,719       | 2,286,149      | 65,104        | 10,736        | 77,000         | 70,500        |
| 奈良県  | 441,326        | 0.73           | 50,631         | 48,343        | 465,090        | 16,798        | 2,951         | 22,800         | 16,400        |
| 和歌山県 | 310,170        | 0.84           | 54,768         | 52,508        | 400,400        | 25,594        | 9,250         | 36,000         | 10,900        |
| 鳥取県  | 191,665        | 0.67           | 29,192         | 27,556        | 261,500        | 24,911        | 4,398         | 35,300         | 24,300        |
| 島根県  | 236,524        | 0.86           | 41,814         | 39,192        | 333,360        | 29,349        | 4,939         | 38,600         | 31,100        |
| 岡山県  | 586,459        | 1.17           | 85,427         | 81,596        | 841,669        | 51,709        | 12,301        | 69,800         | 54,900        |
| 広島県  | 936,003        | 1.04           | 139,914        | 135,285       | 1,346,007      | 42,070        | 11,731        | 59,200         | 43,200        |
| 山口県  | 467,924        | 1.03           | 71,651         | 68,273        | 652,046        | 32,324        | 9,224         | 50,700         | 41,000        |
| 徳島県  | 235,209        | 0.80           | 41,295         | 39,255        | 333,663        | 24,362        | 6,667         | 31,400         | 20,900        |
| 香川県  | 321,005        | 1.10           | 52,303         | 50,204        | 463,693        | 31,347        | 6,516         | 32,300         | 26,700        |
| 愛媛県  | 432,943        | 0.85           | 71,594         | 68,425        | 609,667        | 36,950        | 12,811        | 54,900         | 24,500        |
| 高知県  | 247,648        | 0.49           | 41,982         | 39,878        | 320,127        | 21,069        | 8,556         | 28,800         | 21,600        |
| 福岡県  | 1,676,446      | 0.63           | 224,954        | 219,248       | 2,216,448      | 54,515        | 14,076        | 87,800         | 68,600        |
| 佐賀県  | 270,243        | 0.62           | 41,781         | 40,054        | 377,490        | 31,244        | 5,873         | 55,000         | 44,000        |
| 長崎県  | 473,801        | 0.57           | 70,794         | 67,847        | 595,026        | 28,544        | 7,980         | 50,900         | 23,700        |
| 熊本県  | 570,915        | 0.63           | 81,452         | 78,217        | 750,814        | 54,298        | 17,662        | 118,300        | 71,500        |
| 大分県  | 377,974        | 0.86           | 59,658         | 57,186        | 528,028        | 35,215        | 11,049        | 58,500         | 41,300        |
| 宮崎県  | 351,717        | 0.56           | 58,127         | 55,871        | 485,338        | 35,245        | 14,378        | 69,500         | 37,600        |
| 鹿児島県 | 539,970        | 0.53           | 85,655         | 81,582        | 715,623        | 54,332        | 26,209        | 123,800        | 39,600        |
| 沖縄県  | 427,738        | 0.38           | 72,441         | 69,997        | 557,062        | 17,153        | 7,814         | 39,100         | 867           |
| 順 位  | 28             | 46             | 30             | 29            | 30             | 18            | 11            | 4              | 10            |
| 資 料  | 総務省統計局         | 厚生労働省<br>職業安定局 | 総 務 省 統 計 局    |               |                | 農林水産省大臣官房統計部  |               | 農林水産省大臣官房統計部   |               |
|      | 「国勢調査」         | 「職業安定<br>業務統計」 | 「事業所・企業統計調査報告」 |               |                | 「農林業センサス」     |               | 「耕地及び作付面積統計」   |               |

## 都道府県データ100

| 区 分     | 18               | 19               | 20   | 21              | 22         | 23         | 24          | 25            | 26             |
|---------|------------------|------------------|--|-----------------|------------|------------|-------------|---------------|----------------|
|         | 耕地面積             | 農 業              |  | 生 産             |            | 林          | 業           | 漁 獲 量 ( 属人 )  |                |
|         | 畑                | 農 業<br>産 出 額     | 水陸稲<br>収穫量   | 水稻10 a<br>当たり収量 | りんご<br>収穫量 | 林野面積       | 生産林業<br>所 得 | 海面漁業<br>漁 獲 量 | 海面養殖業<br>収 穫 量 |
| 時 点     | 平20.7.15         | 平20              | 平20  |                 | 平20        | 平17.2.1    | 平19         | 平19           |                |
| 単 位     | ha               | 億円               | t  | k g             | t          | ha         | 千万円         | t             | t              |
| 全 国     | 2,112,000        | 86,509           | 8,823,000  | 543             | 910,700    | 24,860,941 | 24,639      | 4,396,402     | 1,242,112      |
| 北 海 道   | 936,000          | 10,251           | 647,500  | 565             | 9,980      | 5,568,179  | 1,972       | 1,306,516     | 156,179        |
| 青 森 県   | 73,700           | 2,828            | 300,600  | 611             | 493,200    | 630,080    | 457         | 157,844       | 102,091        |
| 岩 手 県   | 58,600           | 2,445            | 304,500  | 538             | 62,500     | 1,156,424  | 1,052       | 150,434       | 61,501         |
| 宮 城 県   | 25,900           | 1,875            | 377,900  | 522             | 4,380      | 412,980    | 379         | 265,619       | 127,338        |
| 秋 田 県   | 20,000           | 1,849            | 535,800  | 602             | 39,600     | 836,420    | 823         | 9,832         | 39             |
| 山 形 県   | 26,600           | 2,097            | 417,100  | 617             | 52,000     | 643,324    | 363         | 7,437         | -              |
| 福 島 県   | 45,100           | 2,505            | 438,200  | 539             | 37,800     | 943,104    | 965         | 98,716        | 1,532          |
| 茨 城 県   | 75,700           | 4,284            | 421,600  | 537             | -          | 187,627    | 529         | 196,566       | X              |
| 栃 木 県   | 28,400           | 2,693            | 349,100  | 547             | -          | 343,345    | 762         | -             | -              |
| 群 馬 県   | 48,100           | 2,244            | 91,800   | 501             | 9,570      | 406,290    | 570         | -             | -              |
| 埼 玉 県   | 36,400           | 1,997            | 176,000  | 491             | -          | 122,806    | 163         | -             | -              |
| 千 葉 県   | 54,400           | 4,216            | 347,400  | 559             | -          | 162,217    | 101         | 170,084       | 18,196         |
| 東 京 都   | 7,610            | 270              | 800  | 409             | -          | 74,410     | 33          | 83,755        | 11             |
| 神奈川県    | 16,600           | 756              | 16,400   | 507             | -          | 94,628     | 34          | 54,936        | 1,339          |
| 新 潟 県   | 19,800           | 2,777            | 644,100  | 551             | -          | 810,142    | 1,252       | 37,215        | 1,862          |
| 富 山 県   | 2,410            | 673              | 219,100  | 552             | 2,020      | 239,480    | 148         | 45,888        | 47             |
| 石 川 県   | 7,080            | 583              | 139,100  | 527             | 815        | 279,581    | 151         | 62,923        | 1,939          |
| 福 井 県   | 3,790            | 465              | 141,800  | 529             | -          | 310,796    | 129         | 15,743        | 374            |
| 山 梨 県   | 16,700           | 788              | 29,100   | 548             | 1,750      | 349,577    | 95          | -             | -              |
| 長 野 県   | 55,500           | 2,238            | 219,400  | 634             | 185,500    | 1,022,013  | 2,557       | -             | -              |
| 岐 阜 県   | 13,600           | 1,227            | 122,000  | 490             | 2,250      | 844,354    | 669         | -             | -              |
| 静 岡 県   | 48,800           | 2,281            | 93,400   | 519             | -          | 497,090    | 714         | 213,492       | 3,312          |
| 愛 知 県   | 35,000           | 3,210            | 162,000  | 516             | -          | 219,639    | 229         | 75,981        | 19,249         |
| 三 重 県   | 14,700           | 1,117            | 159,200  | 512             | -          | 374,362    | 493         | 170,885       | 33,368         |
| 滋 賀 県   | 4,290            | 616              | 176,000  | 530             | -          | 205,710    | 55          | -             | -              |
| 京 都 府   | 6,950            | 705              | 82,500   | 522             | -          | 342,976    | 194         | 13,780        | 813            |
| 大 阪 府   | 3,780            | 329              | 29,700   | 508             | -          | 57,847     | 24          | 20,552        | 365            |
| 兵 庫 県   | 6,520            | 1,478            | 200,900  | 519             | -          | 562,626    | 246         | 54,556        | X              |
| 奈 良 県   | 6,430            | 451              | 49,400   | 520             | -          | 284,188    | 359         | -             | -              |
| 和歌山県    | 25,100           | 1,079            | 39,000   | 505             | -          | 362,626    | 334         | 34,001        | 3,952          |
| 鳥 取 県   | 11,000           | 702              | 72,600   | 515             | -          | 257,158    | 84          | 54,859        | X              |
| 島 根 県   | 7,530            | 602              | 99,100   | 511             | -          | 528,382    | 239         | 127,349       | 514            |
| 岡 山 県   | 14,900           | 1,294            | 185,500  | 552             | -          | 489,875    | 480         | 6,760         | 25,360         |
| 広 島 県   | 16,000           | 1,073            | 141,200  | 539             | 1,460      | 621,467    | 562         | 18,613        | 111,492        |
| 山 口 県   | 9,720            | 697              | 124,500  | 521             | -          | 434,679    | 211         | 50,780        | 4,597          |
| 徳 島 県   | 10,600           | 1,052            | 70,100   | 504             | -          | 312,432    | 472         | 15,083        | 16,733         |
| 香 川 県   | 5,620            | 786              | 77,700   | 511             | -          | 87,625     | 224         | 20,635        | 40,946         |
| 愛 媛 県   | 30,400           | 1,356            | 82,300   | 524             | -          | 400,040    | 549         | 97,530        | 73,311         |
| 高 知 県   | 7,170            | 1,026            | 67,000   | 493             | -          | 594,341    | 470         | 103,303       | 16,057         |
| 福 岡 県   | 19,200           | 2,179            | 198,400  | 501             | -          | 222,654    | 530         | 51,029        | 54,282         |
| 佐 賀 県   | 11,000           | 1,312            | 139,100  | 517             | -          | 110,041    | 105         | 18,205        | 81,757         |
| 長 崎 県   | 27,200           | 1,396            | 68,600   | 480             | -          | 246,499    | 377         | 300,059       | 21,425         |
| 熊 本 県   | 46,900           | 3,053            | 207,200  | 522             | -          | 464,943    | 1,004       | 25,377        | 67,192         |
| 大 分 県   | 17,200           | 1,339            | 128,700  | 519             | -          | 456,488    | 1,303       | 45,109        | 20,734         |
| 宮 崎 県   | 31,900           | 3,246            | 104,200  | 511             | -          | 587,641    | 1,523       | 107,592       | 10,319         |
| 鹿 児 島 県 | 84,200           | 4,151            | 122,500  | 492             | -          | 589,871    | 437         | 90,615        | 64,799         |
| 沖 縄 県   | 38,200           | 920              | 3,160  | 313             | -          | 111,964    | 25          | 16,748        | 23,743         |
| 順 位     | 4                | 8                | 11   | 3               | 1          | 9          | 22          | 8             | 4              |
| 資 料     | 農林水産省大臣<br>官房統計部 | 農林水産省大臣<br>官房統計部 | 農 林 水 産 省 大 臣 官 房 統 計 部  |                 |            |            |             |               |                |
|         |                  |                  | 「 農 林 水 産 省 統 計 表 」  |                 |            |            |             |               |                |
|         | 「耕地及び作付<br>面積統計」 | 「農業産出額」          | * りんごの収穫量は主産県を対象に調査を実施、全国値は主産県の結果から推計（概数）。<br>* 海面漁業は捕鯨業及び海面養殖業を除く。 * 海面養殖業は種苗養殖を除く。 |                 |            |            |             |               |                |

## 都道府県データ100

| 区 分     | 27               | 28              | 29             | 30                      | 31            | 32               | 33             |
|---------|------------------|-----------------|----------------|-------------------------|---------------|------------------|----------------|
|         | 漁獲量(属人)          | 新 設 住 宅 着 工     |                | 製造業(従業者4人以上の事業所)        |               |                  |                |
|         | 内水面漁業<br>漁 獲 量   | 戸 数             | 床面積の合計         | 事業所数                    | 従業者数          | 製 造 品<br>出荷額等    | 付加価値額          |
| 時 点     | 平19              | 平20年度           |                | 平19.12.31               |               | 平19              | 平19.12.31      |
| 単 位     | t                | 戸               | m <sup>2</sup> | 事業所                     | 人             | 百万円              | 百万円            |
| 全 国     | 39,137           | 1,039,180       | 86,343,931     | 258,232                 | 8,518,545     | 336,756,635      | 108,656,444    |
| 北 海 道   | 11,114           | 36,050          | 3,129,408      | 6,752                   | 189,875       | 5,739,595        | 1,709,900      |
| 青 森 県   | <b>5,054</b>     | <b>6,429</b>    | <b>665,787</b> | <b>1,748</b>            | <b>65,475</b> | <b>1,651,106</b> | <b>656,483</b> |
| 岩 手 県   | 3,058            | 6,823           | 676,694        | 2,678                   | 102,805       | 2,633,458        | 769,903        |
| 宮 城 県   | 983              | 14,781          | 1,393,323      | 3,458                   | 128,632       | 3,551,616        | 1,174,998      |
| 秋 田 県   | 357              | 5,283           | 557,271        | 2,346                   | 78,143        | 1,661,481        | 567,232        |
| 山 形 県   | 446              | 5,781           | 646,394        | 3,246                   | 118,382       | 3,206,128        | 1,148,808      |
| 福 島 県   | 775              | 11,333          | 1,099,998      | 4,848                   | 192,594       | 6,180,558        | 2,060,555      |
| 茨 城 県   | 4,319            | 23,452          | 2,191,718      | 6,625                   | 290,050       | 12,744,079       | 3,594,468      |
| 栃 木 県   | 362              | 18,169          | 1,644,508      | 5,418                   | 218,656       | 9,245,343        | 2,853,348      |
| 群 馬 県   | 4                | 15,659          | 1,451,947      | 6,278                   | 214,374       | 8,144,542        | 2,787,985      |
| 埼 玉 県   | 56               | 67,598          | 5,679,522      | 15,135                  | 440,359       | 14,947,550       | 5,135,414      |
| 千 葉 県   | 293              | 58,266          | 4,679,088      | 6,546                   | 231,957       | 14,318,412       | 3,707,768      |
| 東 京 都   | 566              | 150,222         | 9,906,844      | 18,681                  | 371,206       | 10,638,260       | 4,113,727      |
| 神 奈 川 県 | 136              | 83,014          | 6,415,960      | 10,823                  | 435,767       | 20,201,158       | 6,518,363      |
| 新 潟 県   | 540              | 15,129          | 1,564,159      | 6,599                   | 203,277       | 5,209,244        | 1,969,099      |
| 富 山 県   | 166              | 6,955           | 756,082        | 3,305                   | 128,753       | 3,960,084        | 1,416,371      |
| 石 川 県   | -                | 7,579           | 747,533        | 3,668                   | 102,337       | 2,874,275        | 1,005,269      |
| 福 井 県   | 26               | 4,497           | 492,826        | 2,859                   | 78,164        | 2,161,224        | 753,063        |
| 山 梨 県   | 10               | 5,379           | 542,814        | 2,414                   | 81,476        | 2,751,359        | 1,001,711      |
| 長 野 県   | 249              | 14,499          | 1,394,492      | 6,358                   | 222,000       | 7,033,203        | 2,422,605      |
| 岐 阜 県   | 382              | 15,205          | 1,474,408      | 7,508                   | 216,652       | 5,878,617        | 2,103,982      |
| 静 岡 県   | 4                | 35,009          | 3,162,881      | 12,427                  | 457,695       | 19,410,264       | 6,589,311      |
| 愛 知 県   | 28               | 76,868          | 6,424,616      | 21,768                  | 876,351       | 47,482,703       | 14,217,171     |
| 三 重 県   | 407              | 17,066          | 1,384,387      | 4,598                   | 212,181       | 11,601,777       | 3,590,511      |
| 滋 賀 県   | x                | 14,159          | 1,199,822      | 3,259                   | 162,222       | 7,232,429        | 2,512,126      |
| 京 都 府   | 23               | 18,599          | 1,445,377      | 5,747                   | 161,222       | 6,134,039        | 2,414,853      |
| 大 阪 府   | -                | 71,497          | 5,616,676      | 23,553                  | 532,460       | 17,961,504       | 6,399,882      |
| 兵 庫 県   | 244              | 38,856          | 3,315,806      | 10,871                  | 383,164       | 15,784,639       | 5,272,620      |
| 奈 良 県   | x                | 8,129           | 781,367        | 2,583                   | 71,299        | 2,493,839        | 888,395        |
| 和 歌 山 県 | 7                | 5,665           | 558,449        | 2,145                   | 52,367        | 3,158,950        | 863,275        |
| 鳥 取 県   | x                | 2,643           | 263,361        | 1,110                   | 40,158        | 1,140,796        | 333,590        |
| 島 根 県   | 5,311            | 3,232           | 297,607        | 1,547                   | 45,444        | 1,201,501        | 405,826        |
| 岡 山 県   | 360              | 12,614          | 1,123,953      | 4,155                   | 158,271       | 8,253,857        | 2,455,437      |
| 広 島 県   | 154              | 19,205          | 1,665,134      | 6,105                   | 222,498       | 10,158,571       | 3,110,853      |
| 山 口 県   | -                | 8,847           | 760,687        | 2,275                   | 100,435       | 6,916,399        | 1,836,091      |
| 徳 島 県   | 83               | 3,829           | 393,797        | 1,629                   | 51,517        | 1,715,751        | 737,073        |
| 香 川 県   | -                | 7,492           | 690,858        | 2,415                   | 70,779        | 2,731,773        | 796,571        |
| 愛 媛 県   | 330              | 9,688           | 861,102        | 2,750                   | 83,726        | 4,340,584        | 1,084,732      |
| 高 知 県   | 222              | 3,987           | 337,423        | 1,214                   | 27,139        | 595,499          | 206,750        |
| 福 岡 県   | 586              | 44,936          | 3,427,378      | 6,872                   | 232,619       | 8,621,731        | 2,694,773      |
| 佐 賀 県   | 29               | 5,451           | 469,726        | 1,644                   | 64,324        | 1,963,999        | 726,155        |
| 長 崎 県   | -                | 6,592           | 580,966        | 2,256                   | 60,643        | 1,928,210        | 602,273        |
| 熊 本 県   | 82               | 12,014          | 1,036,688      | 2,542                   | 102,262       | 2,956,039        | 1,041,325      |
| 大 分 県   | 356              | 8,977           | 680,733        | 1,873                   | 75,857        | 4,251,027        | 1,031,885      |
| 宮 崎 県   | 43               | 7,394           | 667,099        | 1,725                   | 61,115        | 1,436,734        | 494,735        |
| 鹿 児 島 県 | x                | 11,180          | 945,450        | 2,541                   | 76,636        | 1,992,875        | 734,975        |
| 沖 縄 県   | -                | 13,148          | 1,141,812      | 1,335                   | 25,227        | 559,850          | 144,202        |
| 順 位     | <b>3</b>         | <b>37</b>       | <b>36</b>      | <b>40</b>               | <b>38</b>     | <b>42</b>        | <b>40</b>      |
| 資 料     | 農林水産省<br>大臣官房統計部 | 国土交通省総合政策局情報管理部 |                | 経済産業省経済産業政策局調査統計部       |               |                  |                |
|         | 「農林水産省<br>統計表」   | 「 建 築 統 計 年 報 」 |                | 「 工 業 統 計 表 【 産 業 編 】 」 |               |                  |                |

## 都道府県データ100

| 区 分   | 34                | 35        | 36          | 37        | 38        | 39          | 40      | 41        |
|-------|-------------------|-----------|-------------|-----------|-----------|-------------|---------|-----------|
|       | 卸 売 業             |           |             | 小 売 業     |           |             |         |           |
|       | 事業所数              | 従業者数      | 年間商品販売額     | 事業所数      | 従業者数      | 年間商品販売額     | 飲食料品小売業 |           |
| 事業所数  |                   |           |             |           |           |             | 従業者数    |           |
| 時 点   | 平19.6.1           |           | 平18.4～平19.3 | 平19.6.1   |           | 平18.4～平19.3 | 平19.6.1 |           |
| 単 位   | 事業所               | 人         | 百万円         | 事業所       | 人         | 百万円         | 事業所     | 人         |
| 全 国   | 334,799           | 3,526,306 | 413,531,671 | 1,137,859 | 7,579,363 | 134,705,448 | 389,832 | 3,082,562 |
| 北 海 道 | 13,687            | 125,636   | 11,662,826  | 44,549    | 338,157   | 6,156,539   | 14,683  | 135,679   |
| 青 森 県 | 3,517             | 30,891    | 1,870,352   | 15,155    | 88,330    | 1,439,959   | 5,643   | 35,138    |
| 岩 手 県 | 3,201             | 27,335    | 1,868,268   | 14,721    | 82,746    | 1,319,816   | 5,395   | 33,446    |
| 宮 城 県 | 7,442             | 74,521    | 8,069,598   | 22,056    | 155,875   | 2,531,787   | 7,903   | 66,498    |
| 秋 田 県 | 2,656             | 20,867    | 1,330,364   | 13,009    | 72,091    | 1,140,430   | 4,938   | 28,369    |
| 山 形 県 | 3,196             | 24,681    | 1,480,549   | 13,710    | 74,401    | 1,222,199   | 5,000   | 30,981    |
| 福 島 県 | 4,869             | 39,146    | 2,631,244   | 21,255    | 125,606   | 2,038,908   | 7,587   | 52,578    |
| 茨 城 県 | 5,834             | 48,525    | 3,911,079   | 25,414    | 166,200   | 2,958,758   | 8,999   | 67,591    |
| 栃 木 県 | 4,975             | 40,452    | 3,514,104   | 19,016    | 119,457   | 2,136,204   | 6,585   | 48,066    |
| 群 馬 県 | 5,118             | 46,395    | 4,704,270   | 19,653    | 123,501   | 2,125,778   | 7,124   | 51,865    |
| 埼 玉 県 | 11,854            | 109,799   | 8,816,010   | 44,573    | 357,223   | 6,337,840   | 15,768  | 154,279   |
| 千 葉 県 | 8,993             | 83,986    | 6,567,201   | 39,603    | 330,640   | 5,754,991   | 13,747  | 135,501   |
| 東 京 都 | 47,270            | 795,902   | 164,932,421 | 102,695   | 778,118   | 17,278,905  | 34,578  | 324,020   |
| 神奈川県  | 12,824            | 141,461   | 12,398,845  | 54,892    | 464,156   | 8,548,105   | 19,627  | 206,949   |
| 新 潟 県 | 7,304             | 65,483    | 4,608,546   | 26,783    | 148,673   | 2,576,649   | 9,516   | 58,877    |
| 富 山 県 | 3,330             | 28,361    | 2,122,552   | 13,079    | 69,253    | 1,175,444   | 4,093   | 26,525    |
| 石 川 県 | 3,932             | 34,496    | 2,818,190   | 12,632    | 73,503    | 1,339,428   | 4,216   | 27,418    |
| 福 井 県 | 2,641             | 21,814    | 1,325,605   | 9,380     | 51,937    | 904,694     | 3,142   | 20,544    |
| 山 梨 県 | 2,252             | 17,077    | 1,026,267   | 9,028     | 51,503    | 873,456     | 3,187   | 21,036    |
| 長 野 県 | 5,651             | 48,115    | 3,458,611   | 21,711    | 135,704   | 2,373,576   | 6,585   | 50,226    |
| 岐 阜 県 | 6,171             | 48,331    | 2,648,467   | 20,835    | 128,392   | 2,112,133   | 6,109   | 46,609    |
| 静 岡 県 | 10,608            | 86,647    | 6,976,433   | 36,786    | 230,445   | 4,078,182   | 12,803  | 100,815   |
| 愛 知 県 | 22,848            | 258,318   | 35,151,716  | 57,153    | 436,194   | 8,291,533   | 17,469  | 159,865   |
| 三 重 県 | 4,136             | 32,446    | 2,007,855   | 17,466    | 112,723   | 1,932,530   | 5,565   | 41,347    |
| 滋 賀 県 | 2,374             | 18,196    | 1,155,801   | 11,634    | 84,942    | 1,360,774   | 3,800   | 33,422    |
| 京 都 府 | 7,803             | 72,292    | 4,373,672   | 26,964    | 177,376   | 3,022,498   | 9,127   | 70,393    |
| 大 阪 府 | 32,985            | 403,270   | 52,009,668  | 74,665    | 509,947   | 9,650,541   | 24,594  | 209,472   |
| 兵 庫 県 | 12,094            | 107,552   | 7,781,958   | 49,503    | 326,731   | 5,487,306   | 16,082  | 131,344   |
| 奈 良 県 | 1,928             | 15,517    | 875,957     | 11,532    | 77,843    | 1,250,277   | 3,818   | 31,263    |
| 和歌山県  | 2,673             | 19,454    | 931,346     | 12,198    | 63,100    | 934,755     | 4,270   | 26,822    |
| 鳥 取 県 | 1,520             | 13,189    | 712,542     | 6,250     | 36,841    | 635,614     | 1,833   | 12,786    |
| 島 根 県 | 1,830             | 14,165    | 689,624     | 8,952     | 45,628    | 731,753     | 3,161   | 16,997    |
| 岡 山 県 | 4,707             | 44,831    | 3,137,878   | 18,390    | 116,070   | 2,043,853   | 5,820   | 45,623    |
| 広 島 県 | 8,804             | 85,583    | 8,753,388   | 27,035    | 177,092   | 3,115,061   | 8,241   | 66,561    |
| 山 口 県 | 3,864             | 30,479    | 2,063,072   | 16,146    | 94,093    | 1,485,591   | 5,585   | 37,147    |
| 徳 島 県 | 1,981             | 16,291    | 929,526     | 9,001     | 46,534    | 732,009     | 3,148   | 19,071    |
| 香 川 県 | 3,396             | 30,191    | 2,873,177   | 10,587    | 62,981    | 1,107,342   | 3,281   | 23,997    |
| 愛 媛 県 | 4,131             | 34,035    | 2,172,001   | 15,469    | 85,939    | 1,365,415   | 5,547   | 34,053    |
| 高 知 県 | 1,924             | 15,213    | 843,794     | 9,778     | 50,849    | 749,359     | 3,713   | 21,969    |
| 福 岡 県 | 15,385            | 162,624   | 16,770,215  | 48,658    | 316,586   | 5,356,185   | 17,438  | 130,875   |
| 佐 賀 県 | 2,198             | 17,054    | 1,017,817   | 9,771     | 54,167    | 818,094     | 3,373   | 20,915    |
| 長 崎 県 | 3,707             | 29,899    | 1,636,930   | 16,706    | 88,973    | 1,387,391   | 6,656   | 37,170    |
| 熊 本 県 | 4,170             | 36,478    | 2,197,646   | 18,806    | 113,657   | 1,752,693   | 7,029   | 46,085    |
| 大 分 県 | 3,010             | 23,405    | 1,347,606   | 13,208    | 77,246    | 1,209,421   | 4,901   | 30,984    |
| 宮 崎 県 | 2,940             | 23,529    | 1,439,112   | 12,734    | 72,410    | 1,147,321   | 4,538   | 29,331    |
| 鹿児島県  | 4,110             | 34,804    | 2,420,157   | 19,748    | 105,477   | 1,606,508   | 7,848   | 45,223    |
| 沖 縄 県 | 2,956             | 27,570    | 1,497,409   | 14,970    | 80,053    | 1,107,843   | 5,767   | 36,837    |
| 順 位   | 29                | 27        | 30          | 28        | 27        | 26          | 26      | 28        |
| 資 料   | 経済産業省経済産業政策局調査統計部 |           |             |           |           |             |         |           |
|       | 「 商 業 統 計 表 」     |           |             |           |           |             |         |           |

## 都道府県データ100

| 区分      | 42                      | 43               | 44            | 45                      | 46               | 47               | 48            | 49          |
|---------|-------------------------|------------------|---------------|-------------------------|------------------|------------------|---------------|-------------|
|         | 小 売 業                   | 金 融              |               | 県 民 経 済 計 算             |                  |                  |               |             |
|         | 飲食料品小売業<br>年間商品販売額      | 全国銀行<br>預金残高     | 全国銀行<br>貸出残高  | 県内総生産                   | 県内純生産            | 県民所得             | 1人当たり<br>県民所得 | 名目経済<br>成長率 |
| 時 点     | 平18.4～平19.3             | 平21.3月末          |               | 平18年度                   |                  |                  |               |             |
| 単 位     | 百万円                     | 億円               | 億円            | 百万円                     | 百万円              | 百万円              | 千円            | %           |
| 全 国     | 40,813,293              | 5,647,019        | 4,222,465     | 518,824,080             | 378,062,487      | 388,842,224      | 3,069         | 1.0         |
| 北 海 道   | 1,876,298               | 129,951          | 91,056        | 18,911,157              | 13,603,166       | 13,792,369       | 2,463         | -1.8        |
| 青 森 県   | <b>468,457</b>          | <b>34,709</b>    | <b>22,357</b> | <b>4,623,886</b>        | <b>3,391,287</b> | <b>3,475,241</b> | <b>2,443</b>  | <b>8.2</b>  |
| 岩 手 県   | 436,968                 | 35,105           | 19,424        | 4,530,985               | 3,238,013        | 3,224,704        | 2,346         | 0.1         |
| 宮 城 県   | 817,624                 | 73,507           | 49,029        | 8,468,458               | 6,068,961        | 6,158,004        | 2,615         | 0.7         |
| 秋 田 県   | 369,748                 | 30,038           | 17,544        | 3,776,320               | 2,772,400        | 2,646,841        | 2,334         | 2.8         |
| 山 形 県   | 418,167                 | 32,502           | 20,007        | 4,135,611               | 2,972,073        | 2,985,335        | 2,472         | 1.9         |
| 福 島 県   | 701,559                 | 45,989           | 29,357        | 7,897,254               | 5,871,978        | 5,771,566        | 2,775         | 1.2         |
| 茨 城 県   | 940,737                 | 90,500           | 51,872        | 10,950,728              | 7,926,391        | 8,449,933        | 2,843         | 0.8         |
| 栃 木 県   | 663,255                 | 66,014           | 40,112        | 8,231,194               | 6,250,967        | 6,256,067        | 3,104         | 0.3         |
| 群 馬 県   | 666,751                 | 61,635           | 36,234        | 7,641,158               | 5,752,682        | 5,903,114        | 2,921         | 1.3         |
| 埼 玉 県   | 1,983,629               | 231,313          | 137,630       | 20,869,914              | 15,175,892       | 20,940,880       | 2,961         | 0.7         |
| 千 葉 県   | 1,782,553               | 220,556          | 116,304       | 19,246,454              | 13,509,701       | 17,987,177       | 2,962         | 0.4         |
| 東 京 都   | 4,681,155               | 1,660,500        | 1,749,712     | 92,277,127              | 69,420,487       | 61,020,110       | 4,820         | 0.9         |
| 神 奈 川 県 | 2,740,139               | 329,923          | 180,327       | 31,775,235              | 22,425,518       | 28,754,894       | 3,257         | 1.8         |
| 新 潟 県   | 841,020                 | 74,788           | 43,825        | 9,078,972               | 6,403,107        | 6,612,736        | 2,734         | -1.9        |
| 富 山 県   | 371,298                 | 42,654           | 27,614        | 4,576,288               | 3,290,335        | 3,344,842        | 3,013         | -1.8        |
| 石 川 県   | 385,444                 | 40,513           | 25,734        | 4,516,229               | 3,215,914        | 3,288,019        | 2,806         | -0.5        |
| 福 井 県   | 288,847                 | 27,413           | 18,044        | 3,318,600               | 2,302,425        | 2,308,738        | 2,819         | -1.1        |
| 山 梨 県   | 272,790                 | 23,631           | 11,648        | 3,241,342               | 2,374,549        | 2,440,906        | 2,773         | 1.4         |
| 長 野 県   | 696,942                 | 63,166           | 33,527        | 8,147,171               | 6,023,708        | 6,103,786        | 2,789         | -0.5        |
| 岐 阜 県   | 607,444                 | 59,845           | 37,445        | 7,472,219               | 5,587,310        | 6,025,691        | 2,863         | 1.4         |
| 静 岡 県   | 1,323,501               | 112,951          | 86,655        | 16,866,468              | 12,806,617       | 12,868,400       | 3,389         | 1.6         |
| 愛 知 県   | 2,113,688               | 303,168          | 163,226       | 36,506,197              | 26,387,898       | 25,645,144       | 3,509         | 2.4         |
| 三 重 県   | 537,066                 | 65,836           | 33,787        | 8,027,479               | 5,593,159        | 5,979,857        | 3,193         | 3.7         |
| 滋 賀 県   | 393,677                 | 45,459           | 28,189        | 6,086,339               | 4,491,809        | 4,655,442        | 3,352         | 1.6         |
| 京 都 府   | 881,552                 | 106,786          | 60,494        | 10,236,070              | 7,599,602        | 7,863,731        | 2,976         | 3.4         |
| 大 阪 府   | 2,819,817               | 541,693          | 385,895       | 38,808,582              | 27,992,060       | 27,174,222       | 3,083         | 0.6         |
| 兵 庫 県   | 1,733,203               | 185,735          | 99,625        | 19,646,656              | 14,107,907       | 16,109,311       | 2,882         | 2.6         |
| 奈 良 県   | 374,478                 | 57,025           | 24,920        | 3,738,439               | 2,740,893        | 3,811,245        | 2,692         | -0.6        |
| 和 歌 山 県 | 334,292                 | 35,201           | 15,198        | 3,468,815               | 2,488,888        | 2,740,549        | 2,665         | -1.3        |
| 鳥 取 県   | 200,146                 | 18,816           | 11,484        | 2,056,870               | 1,460,101        | 1,463,218        | 2,422         | 2.2         |
| 島 根 県   | 240,365                 | 19,779           | 9,776         | 2,487,486               | 1,737,547        | 1,794,754        | 2,437         | 0.0         |
| 岡 山 県   | 623,102                 | 63,786           | 40,462        | 7,534,003               | 5,372,658        | 5,472,839        | 2,800         | 4.0         |
| 広 島 県   | 893,703                 | 101,332          | 76,106        | 12,249,698              | 9,122,015        | 8,896,619        | 3,095         | 2.1         |
| 山 口 県   | 438,275                 | 47,389           | 26,434        | 5,736,142               | 4,117,901        | 4,276,293        | 2,883         | -1.8        |
| 徳 島 県   | 240,475                 | 37,508           | 19,235        | 2,670,125               | 2,052,136        | 2,169,413        | 2,694         | -1.8        |
| 香 川 県   | 328,493                 | 44,144           | 25,035        | 3,790,649               | 2,739,497        | 2,742,621        | 2,718         | 3.7         |
| 愛 媛 県   | 419,189                 | 56,580           | 47,074        | 4,954,778               | 3,557,098        | 3,631,280        | 2,487         | 2.3         |
| 高 知 県   | 263,060                 | 24,230           | 15,715        | 2,310,171               | 1,638,430        | 1,712,801        | 2,170         | 0.1         |
| 福 岡 県   | 1,687,711               | 173,123          | 138,830       | 18,094,737              | 13,287,609       | 13,467,999       | 2,665         | 0.7         |
| 佐 賀 県   | 257,215                 | 20,529           | 11,228        | 2,896,412               | 2,094,170        | 2,135,554        | 2,475         | 0.3         |
| 長 崎 県   | 435,707                 | 40,815           | 24,137        | 4,276,459               | 3,044,828        | 3,165,292        | 2,159         | -0.3        |
| 熊 本 県   | 530,470                 | 47,989           | 29,490        | 5,708,626               | 4,142,076        | 4,403,183        | 2,398         | 0.3         |
| 大 分 県   | 376,898                 | 31,091           | 21,031        | 4,468,382               | 3,088,900        | 3,127,561        | 2,594         | 0.7         |
| 宮 崎 県   | 358,715                 | 23,368           | 16,685        | 3,507,435               | 2,459,244        | 2,468,024        | 2,150         | -0.2        |
| 鹿 児 島 県 | 556,705                 | 35,706           | 26,523        | 5,323,140               | 3,775,780        | 3,979,294        | 2,283         | 0.4         |
| 沖 縄 県   | 440,964                 | 32,706           | 26,407        | 3,687,620               | 2,586,800        | 2,858,381        | 2,089         | 0.1         |
| 順 位     | <b>25</b>               | <b>36</b>        | <b>34</b>     | <b>28</b>               | <b>28</b>        | <b>29</b>        | <b>37</b>     | <b>1</b>    |
| 資 料     | 経済産業省経済産業<br>産業政策局調査統計部 | 日本銀行調査統計局        |               | 内 閣 府 経 済 社 会 総 合 研 究 所 |                  |                  |               |             |
|         | 「商業統計表」                 | 「都道府県別預金、現金、貸出金」 |               | 「 県 民 経 済 計 算 年 報 」     |                  |                  |               |             |



## 都道府県データ100

| 区 分   | 50             | 51                                 | 52                         | 53                              | 54             | 55                          | 56                    |
|-------|----------------|------------------------------------|----------------------------|---------------------------------|----------------|-----------------------------|-----------------------|
|       | 県民経済           | 賃金と労働時間                            |                            | 勤労世帯の家計                         |                | 消費者物価<br>地域差指数              | 1人当たり<br>エネルギー<br>消費量 |
|       | 実質経済<br>成長率    | 1人当たり<br>現金給与総額<br>(就業形態計)         | 1人当たり<br>総実労働時間<br>(一般労働者) | 実収入                             | 消費支出           |                             |                       |
| 時 点   | 平18年度          | 平19                                |                            | 平20                             |                | 平20                         | 平19年度                 |
| 単 位   | %              | 円/月                                | 時間/月                       | 円                               | 円              | 全国平均=100                    | G J                   |
| 全 国   | 1.9            | 377,731                            | 154.2                      | 486,049                         | 289,726        | 100.0                       | 149.28                |
| 北 海 道 | -1.2           | 299,757                            | 154.0                      | 489,636                         | 288,207        | 103.4                       | 152.05                |
| 青 森 県 | <b>8.8</b>     | <b>288,988</b>                     | <b>156.8</b>               | <b>428,843</b>                  | <b>256,770</b> | <b>100.4</b>                | <b>147.21</b>         |
| 岩 手 県 | 0.8            | 289,097                            | 161.9                      | 482,202                         | 282,166        | 102.1                       | 126.60                |
| 宮 城 県 | 1.3            | 287,107                            | 149.2                      | 380,735                         | 262,393        | 99.5                        | 141.32                |
| 秋 田 県 | 3.4            | 284,175                            | 163.8                      | 439,825                         | 289,738        | 97.5                        | 128.73                |
| 山 形 県 | 3.8            | 323,527                            | 162.4                      | 461,629                         | 282,252        | 103.1                       | 116.38                |
| 福 島 県 | 3.0            | 337,976                            | 160.9                      | 557,210                         | 304,638        | 101.1                       | 142.32                |
| 茨 城 県 | 2.3            | 364,076                            | 154.3                      | 486,673                         | 287,057        | 101.1                       | 200.02                |
| 栃 木 県 | 1.9            | 371,048                            | 161.4                      | 591,520                         | 367,777        | 102.7                       | 142.87                |
| 群 馬 県 | 2.8            | 331,179                            | 155.4                      | 422,921                         | 273,792        | 98.8                        | 133.44                |
| 埼 玉 県 | 1.7            | 326,084                            | 144.3                      | 472,780                         | 283,044        | 104.7                       | 98.25                 |
| 千 葉 県 | 1.5            | 348,993                            | 149.1                      | 418,326                         | 259,350        | 102.0                       | 186.37                |
| 東 京 都 | 0.9            | 488,551                            | 155.0                      | 496,719                         | 285,337        | 110.4                       | 118.53                |
| 神奈川県  | 2.5            | 424,981                            | 151.4                      | 564,832                         | 291,347        | 110.2                       | 125.16                |
| 新 潟 県 | -0.6           | 319,386                            | 161.3                      | 507,881                         | 299,842        | 102.4                       | 151.76                |
| 富 山 県 | -0.8           | 343,762                            | 159.9                      | 564,309                         | 363,367        | 101.6                       | 188.32                |
| 石 川 県 | 0.9            | 353,817                            | 158.8                      | 550,134                         | 307,418        | 104.6                       | 129.24                |
| 福 井 県 | 0.9            | 355,254                            | 160.9                      | 510,761                         | 293,781        | 101.9                       | 170.84                |
| 山 梨 県 | 3.5            | 343,387                            | 154.8                      | 474,535                         | 290,013        | 103.3                       | 121.61                |
| 長 野 県 | 1.8            | 332,892                            | 155.1                      | 515,485                         | 322,658        | 101.0                       | 122.79                |
| 岐 阜 県 | 2.6            | 336,253                            | 154.4                      | 497,339                         | 312,437        | 100.2                       | 130.51                |
| 静 岡 県 | 3.2            | 372,457                            | 160.0                      | 435,331                         | 265,524        | 105.5                       | 158.92                |
| 愛 知 県 | 3.8            | 411,477                            | 157.0                      | 450,443                         | 278,226        | 104.6                       | 176.48                |
| 三 重 県 | 6.1            | 373,616                            | 154.1                      | 545,823                         | 301,084        | 101.5                       | 196.05                |
| 滋 賀 県 | 3.6            | 374,808                            | 155.2                      | 503,023                         | 306,672        | 101.6                       | 162.58                |
| 京 都 府 | 4.3            | 353,277                            | 151.1                      | 486,777                         | 290,076        | 105.6                       | 111.82                |
| 大 阪 府 | 1.0            | 409,640                            | 151.0                      | 419,983                         | 256,580        | 107.0                       | 123.37                |
| 兵 庫 県 | 3.9            | 363,880                            | 149.9                      | 422,313                         | 238,297        | 103.8                       | 176.89                |
| 奈 良 県 | 0.6            | 337,213                            | 147.0                      | 560,909                         | 344,684        | 101.2                       | 91.58                 |
| 和歌山県  | -1.9           | 331,490                            | 155.0                      | 578,349                         | 299,243        | 103.6                       | 170.06                |
| 鳥 取 県 | 3.9            | 304,452                            | 157.5                      | 418,701                         | 244,991        | 100.4                       | 143.14                |
| 島 根 県 | 1.0            | 309,515                            | 157.4                      | 489,999                         | 280,138        | 102.3                       | 121.51                |
| 岡 山 県 | 4.8            | 366,736                            | 161.9                      | 420,645                         | 273,344        | 105.6                       | 303.44                |
| 広 島 県 | 2.8            | 374,596                            | 157.2                      | 478,683                         | 280,597        | 102.5                       | 234.31                |
| 山 口 県 | -1.0           | 347,688                            | 154.4                      | 425,940                         | 246,521        | 101.8                       | 336.59                |
| 徳 島 県 | -0.7           | 350,547                            | 157.8                      | 476,800                         | 297,139        | 100.2                       | 160.29                |
| 香 川 県 | 3.6            | 337,163                            | 155.5                      | 550,330                         | 342,115        | 99.4                        | 144.50                |
| 愛媛県   | 2.6            | 344,830                            | 157.8                      | 467,254                         | 274,235        | 99.5                        | 209.33                |
| 高 知 県 | 0.6            | 319,780                            | 152.2                      | 494,028                         | 271,258        | 99.6                        | 144.10                |
| 福 岡 県 | 1.1            | 355,536                            | 155.7                      | 425,843                         | 291,892        | 100.1                       | 143.05                |
| 佐 賀 県 | 1.6            | 332,161                            | 162.9                      | 365,911                         | 251,949        | 99.0                        | 122.67                |
| 長 崎 県 | 0.4            | 298,428                            | 164.0                      | 409,315                         | 279,266        | 102.6                       | 96.17                 |
| 熊 本 県 | 1.2            | 304,548                            | 157.2                      | 423,564                         | 283,386        | 99.7                        | 111.11                |
| 大 分 県 | 2.4            | 316,296                            | 157.8                      | 541,981                         | 300,834        | 100.1                       | 302.55                |
| 宮 崎 県 | 0.5            | 307,450                            | 162.0                      | 349,936                         | 239,956        | 96.5                        | 129.63                |
| 鹿児島県  | 1.1            | 303,143                            | 153.8                      | 480,888                         | 284,642        | 100.9                       | 108.63                |
| 沖 縄 県 | 0.6            | 299,015                            | 152.4                      | 345,179                         | 231,052        | 97.3                        | 98.98                 |
| 順 位   | 1              | 45                                 | 23                         | 33                              | 40             | 32                          | 19                    |
| 資 料   | 内閣府経済社会総合研究所   | 厚生労働省大臣官房統計情報部                     |                            | 総務省統計局                          |                | 総務省統計局                      | 資源エネルギー庁              |
|       | 「県民経済<br>計算年報」 | 「毎月勤労統計調査年報-地方調査-」<br>* 事業所規模30人以上 |                            | 「家計調査年報〔家計調査編〕」<br>* 都道府県庁所在市のみ |                | 「消費者物価指数年報」<br>* 都道府県庁所在市のみ | 「都道府県別エネルギー消費統計調査」    |

## 都道府県データ100

| 区 分     | 57               | 58              | 59              | 60                 | 61             | 62            | 63              | 64         |
|---------|------------------|-----------------|-----------------|--------------------|----------------|---------------|-----------------|------------|
|         | 自 動 車<br>保有台数    | 道 路             |                 | 都市公園等面積            | 病 院            |               | 一般診療所           |            |
|         |                  | 実延長             | 改良済<br>延 長      | 都市計画区域内<br>人口一人当たり | 施設数            | 病床数           | 人口10万人<br>当り病床数 | 施設数        |
| 時 点     | 平21.3.31         | 平20.4.1         |                 | 平21.3.31           | 平19.10.1       |               | 平19.10.1        |            |
| 単 位     | 台                | km              | km              | m <sup>2</sup> /人  | 施設             | 床             | 床               | 施設         |
| 全 国     | 78,800,542       | 1,124,421.5     | 656,155.0       | 9.6                | 8,862          | 1,620,173     | 1,268.0         | 99,532     |
| 北 海 道   | 3,653,727        | 83,958.4        | 59,690.7        | 34.7               | 604            | 102,491       | 1,840.1         | 3,381      |
| 青 森 県   | <b>982,560</b>   | <b>19,604.2</b> | <b>11,634.7</b> | <b>15.7</b>        | <b>106</b>     | <b>18,998</b> | <b>1,350.2</b>  | <b>969</b> |
| 岩 手 県   | 981,181          | 33,002.8        | 20,122.2        | 12.6               | 100            | 19,359        | 1,419.3         | 931        |
| 宮 城 県   | 1,566,709        | 21,048.0        | 13,741.8        | 18.9               | 146            | 26,562        | 1,131.7         | 1,590      |
| 秋 田 県   | 816,564          | 23,672.4        | 15,688.5        | 18.5               | 78             | 16,832        | 1,501.5         | 817        |
| 山 形 県   | 916,944          | 16,371.3        | 11,445.9        | 18.0               | 71             | 15,586        | 1,301.0         | 930        |
| 福 島 県   | 1,565,208        | 39,033.9        | 22,344.8        | 11.8               | 145            | 29,397        | 1,422.2         | 1,470      |
| 茨 城 県   | 2,451,685        | 55,966.9        | 21,780.4        | 8.4                | 194            | 33,157        | 1,116.8         | 1,714      |
| 栃 木 県   | 1,643,978        | 24,632.5        | 16,543.5        | 13.2               | 115            | 22,521        | 1,118.2         | 1,424      |
| 群 馬 県   | 1,728,529        | 34,899.2        | 17,201.2        | 13.0               | 140            | 25,471        | 1,263.4         | 1,561      |
| 埼 玉 県   | 3,909,132        | 42,454.9        | 21,662.3        | 6.8                | 356            | 63,062        | 889.4           | 3,930      |
| 千 葉 県   | 3,458,375        | 36,629.4        | 21,306.5        | 5.8                | 287            | 56,796        | 931.4           | 3,697      |
| 東 京 都   | 4,518,967        | 23,976.3        | 17,260.4        | 6.8                | 650            | 129,611       | 1,015.9         | 12,641     |
| 神 奈 川 県 | 3,977,092        | 15,050.0        | 9,511.3         | 5.5                | 348            | 74,064        | 834.1           | 6,320      |
| 新 潟 県   | 1,805,926        | 30,400.0        | 19,617.4        | 13.9               | 137            | 30,194        | 1,255.5         | 1,718      |
| 富 山 県   | 876,165          | 13,669.9        | 10,529.2        | 14.3               | 115            | 18,151        | 1,641.1         | 774        |
| 石 川 県   | 869,165          | 13,010.1        | 9,619.8         | 12.6               | 105            | 19,619        | 1,676.8         | 857        |
| 福 井 県   | 642,070          | 10,661.5        | 7,596.2         | 15.2               | 82             | 11,840        | 1,451.0         | 582        |
| 山 梨 県   | 725,676          | 11,073.5        | 6,463.8         | 9.7                | 61             | 11,431        | 1,303.4         | 658        |
| 長 野 県   | 1,850,405        | 47,907.0        | 23,500.4        | 11.8               | 138            | 25,206        | 1,156.2         | 1,555      |
| 岐 阜 県   | 1,658,749        | 30,364.9        | 16,848.4        | 9.5                | 103            | 20,833        | 990.2           | 1,542      |
| 静 岡 県   | 2,813,125        | 24,861.8        | 13,906.0        | 8.9                | 187            | 41,216        | 1,084.3         | 2,680      |
| 愛 知 県   | 4,951,846        | 43,213.4        | 26,955.6        | 7.3                | 338            | 68,858        | 935.6           | 4,932      |
| 三 重 県   | 1,459,184        | 24,783.0        | 12,291.4        | 9.2                | 110            | 21,254        | 1,132.9         | 1,486      |
| 滋 賀 県   | 972,062          | 12,184.3        | 6,935.5         | 8.3                | 61             | 15,037        | 1,077.1         | 941        |
| 京 都 府   | 1,342,712        | 11,736.2        | 6,461.0         | 10.7               | 177            | 36,650        | 1,390.9         | 2,530      |
| 大 阪 府   | 3,738,506        | 13,145.9        | 9,622.4         | 5.6                | 547            | 110,840       | 1,257.8         | 8,291      |
| 兵 庫 県   | 2,956,896        | 30,125.4        | 18,371.4        | 9.8                | 354            | 64,767        | 1,158.8         | 4,891      |
| 奈 良 県   | 825,918          | 11,912.1        | 5,395.5         | 11.9               | 77             | 16,867        | 1,196.2         | 1,141      |
| 和 歌 山 県 | 740,724          | 13,295.0        | 5,793.2         | 7.5                | 93             | 14,374        | 1,410.6         | 1,084      |
| 鳥 取 県   | 452,772          | 8,679.6         | 5,990.7         | 13.2               | 46             | 9,340         | 1,556.7         | 541        |
| 島 根 県   | 539,248          | 18,037.5        | 9,721.7         | 17.6               | 60             | 12,086        | 1,653.4         | 749        |
| 岡 山 県   | 1,479,696        | 31,901.9        | 14,866.2        | 14.1               | 181            | 30,616        | 1,567.6         | 1,625      |
| 広 島 県   | 1,830,960        | 24,197.4        | 13,319.1        | 12.6               | 255            | 41,981        | 1,461.2         | 2,636      |
| 山 口 県   | 1,054,815        | 16,414.7        | 9,979.6         | 13.3               | 150            | 27,882        | 1,891.6         | 1,318      |
| 徳 島 県   | 608,618          | 14,962.4        | 6,556.6         | 9.2                | 120            | 15,357        | 1,919.6         | 800        |
| 香 川 県   | 754,387          | 10,178.3        | 6,484.3         | 14.7               | 97             | 16,387        | 1,628.9         | 825        |
| 愛 媛 県   | 999,546          | 17,963.4        | 9,217.9         | 10.8               | 146            | 23,218        | 1,599.0         | 1,246      |
| 高 知 県   | 553,938          | 13,709.5        | 6,026.5         | 10.7               | 138            | 19,124        | 2,445.5         | 580        |
| 福 岡 県   | 3,189,039        | 28,865.1        | 18,326.4        | 8.3                | 471            | 88,155        | 1,743.6         | 4,461      |
| 佐 賀 県   | 645,956          | 10,704.6        | 7,417.7         | 10.9               | 110            | 15,479        | 1,802.0         | 686        |
| 長 崎 県   | 914,298          | 17,881.3        | 8,756.7         | 12.1               | 166            | 27,799        | 1,913.2         | 1,440      |
| 熊 本 県   | 1,310,289        | 25,555.1        | 14,431.5        | 9.5                | 218            | 35,860        | 1,961.7         | 1,463      |
| 大 分 県   | 889,472          | 18,076.5        | 11,128.7        | 11.8               | 165            | 20,877        | 1,735.4         | 973        |
| 宮 崎 県   | 907,966          | 19,855.0        | 10,592.4        | 20.1               | 145            | 19,964        | 1,746.6         | 914        |
| 鹿 児 島 県 | 1,310,444        | 26,878.6        | 18,150.7        | 12.8               | 275            | 35,425        | 2,047.7         | 1,446      |
| 沖 縄 県   | 959,318          | 7,916.4         | 5,346.9         | 10.3               | 94             | 19,579        | 1,426.0         | 792        |
| 順 位     | <b>27</b>        | <b>25</b>       | <b>24</b>       | <b>7</b>           | <b>33</b>      | <b>34</b>     | <b>27</b>       | <b>31</b>  |
| 資 料     | 国土交通省東北運輸局青森運輸支局 |                 |                 | 国土交通省都市・地域整備局      | 厚生労働省大臣官房統計情報部 |               |                 |            |
|         | 「道 路 統 計 年 報」    |                 |                 | 「都市公園等整備の現況について」   | 「医療施設調査」       |               |                 |            |
|         | * 高速道路を含む。       |                 |                 |                    |                |               |                 |            |

## 都道府県データ100

| 区分   | 65               | 66         | 67               | 68            | 69           | 70                 | 71           | 72              | 73          | 74          |
|------|------------------|------------|------------------|---------------|--------------|--------------------|--------------|-----------------|-------------|-------------|
|      | 医療関係従事者数（従業地による） |            |                  | 就業看護師数        |              | 平均寿命               |              | 健康診査受診率         |             |             |
|      | 医師               | 歯科医師       | 人口10万人<br>当たり医師数 | 看護師数          | 准看護師数        | 男                  | 女            | 基本健康<br>診査      | 胃がん検診       | 子宮がん<br>検診  |
| 時点   | 平20.12.31        |            |                  | 平20.12.31     |              | 平17                |              | 平19年度           |             |             |
| 単位   | 人                | 人          | 人                | 人             | 人            | 歳                  | 歳            | %               | %           | %           |
| 全 国  | 286,699          | 99,426     | 224.5            | 877,182       | 375,042      | 78.79              | 85.75        | 42.6            | 11.8        | 18.8        |
| 北海道  | 12,447           | 4,409      | 224.9            | 46,995        | 22,615       | 78.30              | 85.78        | 30.0            | 13.4        | 24.5        |
| 青森県  | <b>2,563</b>     | <b>789</b> | <b>184.1</b>     | <b>10,701</b> | <b>6,254</b> | <b>76.27</b>       | <b>84.80</b> | <b>37.4</b>     | <b>24.6</b> | <b>26.5</b> |
| 岩手県  | 2,594            | 1,026      | 191.9            | 11,541        | 3,538        | 77.81              | 85.49        | 42.4            | 20.7        | 23.0        |
| 宮城県  | 5,106            | 1,745      | 218.2            | 14,615        | 7,240        | 78.60              | 85.75        | 51.0            | 24.7        | 31.0        |
| 秋田県  | 2,307            | 637        | 208.2            | 9,016         | 3,683        | 77.44              | 85.19        | 52.5            | 18.8        | 25.4        |
| 山形県  | 2,499            | 672        | 210.4            | 9,351         | 3,442        | 78.54              | 85.72        | 57.7            | 36.0        | 34.7        |
| 福島県  | 3,905            | 1,423      | 190.3            | 13,483        | 8,727        | 77.97              | 85.45        | 44.7            | 23.9        | 25.3        |
| 茨城県  | 4,805            | 1,853      | 162.1            | 15,562        | 8,642        | 78.35              | 85.26        | 34.9            | 11.8        | 14.2        |
| 栃木県  | 4,246            | 1,311      | 211.1            | 12,074        | 6,965        | 78.01              | 85.03        | 47.2            | 20.6        | 26.7        |
| 群馬県  | 4,187            | 1,329      | 208.1            | 13,382        | 8,123        | 78.78              | 85.47        | 48.1            | 13.1        | 23.4        |
| 埼玉県  | 10,393           | 4,812      | 146.1            | 31,652        | 15,333       | 79.05              | 85.29        | 55.8            | 7.9         | 12.0        |
| 千葉県  | 10,228           | 4,930      | 167.1            | 29,373        | 11,740       | 78.95              | 85.49        | 45.7            | 13.7        | 26.3        |
| 東京都  | 38,079           | 15,620     | 296.6            | 77,897        | 16,825       | 79.36              | 85.70        | 62.8            | 5.3         | 12.8        |
| 神奈川県 | 16,792           | 6,869      | 188.3            | 45,994        | 11,139       | 79.52              | 86.03        | 32.6            | 7.0         | 15.4        |
| 新潟県  | 4,482            | 2,111      | 187.5            | 16,938        | 7,257        | 78.75              | 86.27        | 42.4            | 17.5        | 17.2        |
| 富山県  | 2,642            | 648        | 240.0            | 9,400         | 3,785        | 79.07              | 86.32        | 50.2            | 21.6        | 21.4        |
| 石川県  | 3,028            | 638        | 259.2            | 10,829        | 3,772        | 79.26              | 86.46        | 41.6            | 13.2        | 20.3        |
| 福井県  | 1,851            | 407        | 228.0            | 6,545         | 3,381        | 79.47              | 86.25        | 38.1            | 13.8        | 22.5        |
| 山梨県  | 1,845            | 547        | 211.8            | 5,986         | 2,330        | 78.89              | 86.17        | 32.9            | 17.4        | 21.2        |
| 長野県  | 4,451            | 1,642      | 205.0            | 17,047        | 5,596        | 79.84              | 86.48        | 34.6            | 9.9         | 15.6        |
| 岐阜県  | 3,869            | 1,533      | 184.2            | 12,362        | 6,267        | 79.00              | 85.56        | 45.7            | 14.3        | 19.0        |
| 静岡県  | 6,993            | 2,330      | 184.0            | 23,547        | 7,674        | 79.35              | 86.06        | 45.9            | 19.1        | 28.0        |
| 愛知県  | 14,420           | 5,189      | 194.8            | 42,699        | 16,502       | 79.05              | 85.40        | 53.2            | 16.9        | 22.4        |
| 三重県  | 3,580            | 1,136      | 190.9            | 11,925        | 5,869        | 78.90              | 85.58        | 42.0            | 10.8        | 14.3        |
| 滋賀県  | 2,900            | 776        | 206.8            | 10,494        | 2,273        | 79.60              | 86.17        | 34.1            | 5.1         | 14.3        |
| 京都府  | 7,756            | 1,803      | 295.0            | 20,713        | 6,615        | 79.34              | 85.92        | 40.6            | 6.0         | 14.1        |
| 大阪府  | 22,650           | 7,668      | 257.2            | 58,283        | 22,256       | 78.21              | 85.20        | 49.5            | 6.8         | 17.8        |
| 兵庫県  | 12,313           | 3,747      | 220.4            | 38,026        | 13,684       | 78.72              | 85.62        | 41.5            | 10.2        | 11.8        |
| 奈良県  | 3,018            | 924        | 215.0            | 9,070         | 3,107        | 79.25              | 85.84        | 43.4            | 8.2         | 16.9        |
| 和歌山県 | 2,720            | 726        | 268.8            | 7,544         | 4,265        | 77.97              | 85.34        | 34.3            | 15.8        | 24.2        |
| 鳥取県  | 1,711            | 368        | 287.6            | 5,313         | 2,474        | 78.26              | 86.27        | 37.2            | 26.8        | 25.3        |
| 島根県  | 1,911            | 400        | 263.6            | 6,657         | 3,361        | 78.49              | 86.57        | 42.5            | 5.5         | 15.2        |
| 岡山県  | 5,317            | 1,672      | 272.9            | 17,769        | 6,042        | 79.22              | 86.49        | 37.8            | 22.5        | 25.4        |
| 広島県  | 6,864            | 2,337      | 239.2            | 22,366        | 13,250       | 79.06              | 86.27        | 24.8            | 10.6        | 18.6        |
| 山口県  | 3,630            | 960        | 248.1            | 13,038        | 7,352        | 78.11              | 85.63        | 39.4            | 11.7        | 16.6        |
| 徳島県  | 2,377            | 813        | 299.4            | 7,140         | 4,326        | 78.09              | 85.67        | 40.4            | 7.4         | 14.9        |
| 香川県  | 2,590            | 685        | 258.2            | 8,749         | 4,309        | 78.91              | 85.89        | 43.0            | 10.3        | 17.6        |
| 愛媛県  | 3,519            | 924        | 243.7            | 13,033        | 6,515        | 78.25              | 85.64        | 26.7            | 13.0        | 16.9        |
| 高知県  | 2,184            | 481        | 282.5            | 7,976         | 4,514        | 77.93              | 85.87        | 20.9            | 11.2        | 14.1        |
| 福岡県  | 14,310           | 5,018      | 283.1            | 44,513        | 21,195       | 78.35              | 85.84        | 29.9            | 7.8         | 18.9        |
| 佐賀県  | 2,154            | 601        | 251.6            | 7,975         | 4,697        | 78.31              | 86.04        | 51.8            | 18.6        | 26.6        |
| 長崎県  | 4,007            | 1,198      | 278.3            | 13,845        | 8,570        | 78.13              | 85.85        | 25.5            | 11.7        | 28.2        |
| 熊本県  | 4,706            | 1,256      | 258.4            | 17,518        | 10,470       | 79.22              | 86.54        | 33.9            | 15.2        | 23.8        |
| 大分県  | 2,975            | 741        | 247.9            | 10,665        | 6,074        | 78.99              | 86.06        | 43.4            | 15.9        | 25.7        |
| 宮崎県  | 2,602            | 702        | 229.0            | 10,666        | 7,010        | 78.62              | 86.11        | 36.3            | 9.5         | 21.8        |
| 鹿児島県 | 4,058            | 1,218      | 236.3            | 16,477        | 11,018       | 77.97              | 85.70        | 34.5            | 15.8        | 30.7        |
| 沖縄県  | 3,115            | 802        | 226.4            | 10,438        | 4,966        | 78.64              | 86.88        | 26.7            | 8.6         | 21.2        |
| 順位   | <b>38</b>        | <b>32</b>  | <b>43</b>        | <b>30</b>     | <b>26</b>    | <b>47</b>          | <b>47</b>    | <b>30</b>       | <b>4</b>    | <b>8</b>    |
| 資料   | 厚生労働省大臣官房統計情報部   |            |                  |               |              | 厚生労働省大臣<br>官房統計情報部 |              | 厚生労働省大臣官房統計情報部  |             |             |
|      | 「医師・歯科医師・薬剤師調査」  |            |                  | 「衛生行政業務報告」    |              | 「都道府県別生命表」         |              | 「地域保健・老人保健事業報告」 |             |             |

## 都道府県データ100

| 区分   | 75              | 76               | 77     | 78               | 79     | 80     | 81          | 82   | 83                     |
|------|-----------------|------------------|--------|------------------|--------|--------|-------------|------|------------------------|
|      | 健康診査受診率         | 死亡率              |        |                  |        |        | 高卒者進路       |      | 生活保護率                  |
|      | 肺がん検診           | 全死因              | 悪性新生物  | 心疾患<br>(高血圧性を除く) | 脳血管疾患  | 老衰     | 大学等<br>進学率  | 就職率  | (月平均)<br>(人口千対)        |
| 時点   | 平19年度           | 平20              |        |                  |        |        | 平21.3卒業     |      | 平19年度                  |
| 単位   | %               | 人口10万対           | 人口10万対 | 人口10万対           | 人口10万対 | 人口10万対 | %           | %    | ‰                      |
| 全 国  | 21.6            | 907.1            | 272.3  | 144.4            | 100.9  | 28.6   | 53.9        | 18.2 | 12.1                   |
| 北海道  | 14.2            | 959.9            | 305.4  | 158.2            | 100.4  | 17.6   | 41.3        | 20.2 | 20.4                   |
| 青森県  | 26.9            | 1109.5           | 334.7  | 173.1            | 136.2  | 32.9   | 42.3        | 32.2 | 15.8                   |
| 岩手県  | 33.8            | 1115.5           | 301.3  | 188.4            | 159.3  | 34.0   | 40.6        | 30.8 | 8.3                    |
| 宮城県  | 43.3            | 886.9            | 266.9  | 138.2            | 115.3  | 33.4   | 46.1        | 24.4 | 6.6                    |
| 秋田県  | 31.7            | 1234.2           | 355.6  | 179.7            | 161.6  | 39.4   | 43.9        | 30.6 | 10.2                   |
| 山形県  | 45.3            | 1160.7           | 334.3  | 178.8            | 159.0  | 46.7   | 46.7        | 26.9 | 4.4                    |
| 福島県  | 38.3            | 1056.4           | 291.5  | 183.6            | 139.5  | 43.1   | 43.4        | 29.7 | 6.4                    |
| 茨城県  | 31.6            | 939.7            | 273.3  | 149.1            | 119.7  | 33.4   | 51.8        | 20.5 | 5.5                    |
| 栃木県  | 32.8            | 930.7            | 264.9  | 155.5            | 120.2  | 37.1   | 53.4        | 22.2 | 5.6                    |
| 群馬県  | 33.1            | 958.7            | 274.4  | 152.7            | 113.8  | 25.5   | 53.9        | 18.0 | 4.4                    |
| 埼玉県  | 15.7            | 737.0            | 233.4  | 125.2            | 83.2   | 19.5   | 56.3        | 14.1 | 7.3                    |
| 千葉県  | 30.0            | 780.7            | 238.5  | 139.4            | 84.8   | 26.4   | 55.4        | 14.0 | 7.0                    |
| 東京都  | 7.4             | 782.7            | 249.6  | 122.2            | 82.5   | 22.2   | 65.0        | 6.8  | 15.8                   |
| 神奈川県 | 15.7            | 726.0            | 234.2  | 109.9            | 78.4   | 21.4   | 61.2        | 9.3  | 7.8                    |
| 新潟県  | 35.6            | 1045.8           | 311.8  | 163.8            | 148.7  | 37.7   | 48.7        | 18.9 | 3.8                    |
| 富山県  | 42.1            | 1069.4           | 318.6  | 140.7            | 137.9  | 32.2   | 54.2        | 20.9 | 1.8                    |
| 石川県  | 25.3            | 950.9            | 283.9  | 152.2            | 106.9  | 28.1   | 55.2        | 22.3 | 3.5                    |
| 福井県  | 29.3            | 1009.7           | 294.1  | 165.4            | 107.7  | 29.7   | 56.9        | 21.9 | 2.8                    |
| 山梨県  | 35.1            | 1019.4           | 287.3  | 162.4            | 113.0  | 48.7   | 59.6        | 15.4 | 4.1                    |
| 長野県  | 17.6            | 1062.9           | 287.4  | 165.7            | 158.2  | 55.7   | 50.8        | 15.6 | 3.1                    |
| 岐阜県  | 27.7            | 948.8            | 272.4  | 162.4            | 100.4  | 44.4   | 55.4        | 24.0 | 1.9                    |
| 静岡県  | 44.3            | 929.7            | 266.3  | 145.7            | 108.2  | 44.3   | 54.3        | 22.9 | 3.5                    |
| 愛知県  | 34.1            | 778.0            | 236.7  | 116.9            | 83.5   | 25.0   | 58.9        | 19.9 | 3.0                    |
| 三重県  | 18.6            | 979.4            | 269.4  | 157.3            | 105.3  | 55.9   | 51.9        | 27.0 | 7.1                    |
| 滋賀県  | 10.5            | 808.0            | 238.7  | 135.4            | 86.9   | 25.5   | 59.2        | 16.4 | 5.8                    |
| 京都府  | 13.5            | 889.6            | 277.4  | 152.0            | 87.3   | 24.0   | 65.8        | 9.8  | 10.3                   |
| 大阪府  | 8.4             | 844.2            | 277.8  | 134.5            | 75.2   | 16.0   | 58.2        | 12.3 | 16.2                   |
| 兵庫県  | 23.9            | 891.6            | 277.3  | 141.9            | 84.1   | 28.9   | 60.3        | 14.9 | 10.1                   |
| 奈良県  | 5.3             | 886.6            | 273.5  | 155.9            | 90.5   | 25.1   | 58.8        | 12.0 | 9.4                    |
| 和歌山県 | 29.5            | 1159.8           | 321.2  | 194.8            | 113.2  | 53.5   | 50.5        | 20.3 | 8.3                    |
| 鳥取県  | 28.1            | 1130.6           | 334.5  | 177.3            | 136.0  | 38.1   | 43.6        | 24.3 | 8.5                    |
| 島根県  | 14.0            | 1251.5           | 353.5  | 193.5            | 137.2  | 52.8   | 47.5        | 23.8 | 6.1                    |
| 岡山県  | 39.4            | 1004.8           | 271.7  | 158.0            | 118.1  | 37.4   | 52.5        | 22.5 | 5.8                    |
| 広島県  | 15.7            | 957.3            | 281.9  | 155.5            | 100.1  | 30.4   | 61.6        | 14.7 | 8.3                    |
| 山口県  | 23.6            | 1163.9           | 321.7  | 201.7            | 134.1  | 34.4   | 44.0        | 30.0 | 8.8                    |
| 徳島県  | 10.2            | 1124.3           | 298.4  | 182.0            | 126.3  | 41.5   | 54.3        | 20.8 | 15.0                   |
| 香川県  | 25.4            | 1068.8           | 295.4  | 187.4            | 104.2  | 37.1   | 50.2        | 17.4 | 6.7                    |
| 愛媛県  | 16.9            | 1098.7           | 294.7  | 210.0            | 117.5  | 44.1   | 51.9        | 22.6 | 7.6                    |
| 高知県  | 34.3            | 1225.9           | 329.8  | 198.4            | 151.5  | 31.5   | 43.6        | 18.4 | 15.7                   |
| 福岡県  | 12.2            | 900.3            | 285.8  | 111.9            | 90.3   | 19.4   | 52.8        | 18.0 | 20.5                   |
| 佐賀県  | 28.4            | 1054.3           | 319.7  | 158.0            | 117.4  | 26.9   | 43.7        | 32.0 | 7.2                    |
| 長崎県  | 21.0            | 1094.6           | 331.0  | 167.9            | 118.0  | 26.9   | 42.4        | 31.4 | 13.8                   |
| 熊本県  | 27.1            | 1045.3           | 284.7  | 169.4            | 112.4  | 37.4   | 42.2        | 28.9 | 5.6                    |
| 大分県  | 40.4            | 1060.5           | 296.1  | 167.6            | 116.9  | 32.4   | 48.1        | 27.7 | 12.7                   |
| 宮崎県  | 17.8            | 1053.1           | 300.5  | 170.4            | 124.9  | 27.6   | 43.6        | 31.1 | 9.6                    |
| 鹿児島県 | 28.0            | 1164.2           | 307.5  | 180.9            | 152.6  | 31.2   | 41.8        | 28.2 | 13.2                   |
| 沖縄県  | 21.2            | 693.4            | 198.5  | 99.9             | 61.4   | 15.8   | 37.1        | 15.7 | 17.0                   |
| 順位   | 25              | 11               | 3      | 14               | 11     | 23     | 42          | 1    | 5                      |
| 資料   | 厚生労働省大臣官房統計情報部  | 厚生労働省大臣官房統計情報部   |        |                  |        |        | 文部科学省       |      | 厚生労働省大臣官房統計情報部         |
|      | 「地域保健・老人保健事業報告」 | 「人口動態統計(確定数)の概況」 |        |                  |        |        | 「学校基本調査報告書」 |      | 「福祉行政報告例」<br>政令市・中核市除く |

## 都道府県データ100

| 区 分     | 84                            | 85          | 86          | 87                          | 88                | 89                  | 90                 | 91         | 92    |
|---------|-------------------------------|-------------|-------------|-----------------------------|-------------------|---------------------|--------------------|------------|-------|
|         | 社会福祉施設                        |             |             | 公立図書館の<br>人口100人当<br>たり蔵書冊数 | 下 水 道<br>普 及 率    | ご む<br>み<br>リサイクル率  | 公 害<br>苦情件数        | 交通事故発生状況   |       |
|         | 総 数                           | 児童福祉<br>施 設 | 老人福祉<br>施 設 |                             |                   |                     |                    | 発生件数       | 死者数   |
| 時 点     | 平19 .10. 1                    |             |             | 平20.3.31                    | 平20年度末            | 平19年度               | 平20年度              | 平20        |       |
| 単 位     | 施設                            | 施設          | 施設          | 冊                           | %                 | %                   | 件                  | 件          | 人     |
| 全 国     | 61,804                        | 33,524      | 9,446       | 293.6                       | 72.7              | 20.3                | 86,236             | 766,147    | 5,155 |
| 北 海 道   | 2,061                         | 866         | 302         | 297.3                       | 88.8              | 18.8                | 2,270              | 21,091     | 228   |
| 青 森 県   | 957                           | 513         | 202         | 258.3                       | 52.2              | 13.0                | 901                | 6,404      | 62    |
| 岩 手 県   | 933                           | 564         | 174         | 330.5                       | 51.0              | 18.4                | 646                | 4,458      | 69    |
| 宮 城 県   | 878                           | 507         | 98          | 225.0                       | 75.9              | 16.8                | 1,192              | 10,947     | 95    |
| 秋 田 県   | 625                           | 311         | 102         | 301.2                       | 56.0              | 18.1                | 563                | 3,928      | 61    |
| 山 形 県   | 662                           | 410         | 99          | 268.3                       | 70.1              | 16.9                | 1,294              | 7,832      | 48    |
| 福 島 県   | 617                           | 309         | 157         | 284.2                       | 47.1              | 16.3                | 613                | 11,717     | 113   |
| 茨 城 県   | 1,022                         | 565         | 256         | 299.5                       | 54.2              | 18.4                | 3,697              | 18,225     | 210   |
| 栃 木 県   | 633                           | 351         | 135         | 352.9                       | 59.3              | 18.5                | 1,814              | 11,637     | 129   |
| 群 馬 県   | 1,006                         | 513         | 234         | 333.6                       | 47.2              | 16.1                | 1,539              | 20,315     | 95    |
| 埼 玉 県   | 1,597                         | 902         | 308         | 307.5                       | 75.2              | 25.0                | 5,899              | 40,890     | 232   |
| 千 葉 県   | 1,960                         | 1,334       | 294         | 289.9                       | 67.2              | 24.9                | 5,058              | 27,586     | 213   |
| 東 京 都   | 4,648                         | 2,586       | 443         | 359.8                       | 99.1              | 22.0                | 7,241              | 61,525     | 218   |
| 神 奈 川 県 | 783                           | 357         | 87          | 189.7                       | 95.5              | 24.7                | 3,379              | 44,876     | 189   |
| 新 潟 県   | 1,197                         | 694         | 188         | 276.5                       | 64.6              | 27.0                | 1,367              | 11,749     | 124   |
| 富 山 県   | 500                           | 304         | 94          | 391.9                       | 77.0              | 20.7                | 445                | 6,233      | 58    |
| 石 川 県   | 536                           | 363         | 85          | 401.5                       | 76.3              | 22.5                | 736                | 6,769      | 56    |
| 福 井 県   | 596                           | 415         | 85          | 557.2                       | 68.2              | 19.0                | 739                | 4,012      | 55    |
| 山 梨 県   | 540                           | 328         | 106         | 458.0                       | 58.9              | 18.4                | 833                | 6,477      | 50    |
| 長 野 県   | 1,374                         | 744         | 183         | 385.6                       | 77.4              | 24.2                | 2,319              | 11,898     | 118   |
| 岐 阜 県   | 818                           | 496         | 170         | 320.1                       | 67.7              | 23.1                | 1,532              | 12,138     | 141   |
| 静 岡 県   | 847                           | 511         | 138         | 317.7                       | 56.2              | 21.5                | 2,300              | 36,748     | 210   |
| 愛 知 県   | 2,532                         | 1,760       | 213         | 261.3                       | 69.0              | 22.6                | 6,469              | 52,719     | 276   |
| 三 重 県   | 975                           | 526         | 176         | 284.1                       | 43.7              | 31.2                | 2,020              | 11,886     | 110   |
| 滋 賀 県   | 856                           | 358         | 95          | 612.1                       | 84.7              | 19.9                | 1,087              | 9,027      | 79    |
| 京 都 府   | 656                           | 311         | 160         | 239.3                       | 89.7              | 12.2                | 2,001              | 15,517     | 102   |
| 大 阪 府   | 1,627                         | 762         | 289         | 250.9                       | 91.9              | 10.9                | 4,362              | 53,769     | 198   |
| 兵 庫 県   | 1,423                         | 708         | 335         | 226.6                       | 90.7              | 16.6                | 2,913              | 37,139     | 199   |
| 奈 良 県   | 595                           | 229         | 119         | 319.4                       | 73.1              | 15.9                | 1,152              | 6,836      | 48    |
| 和 歌 山 県 | 609                           | 279         | 74          | 252.6                       | 18.5              | 13.4                | 994                | 7,270      | 63    |
| 鳥 取 県   | 517                           | 280         | 62          | 464.8                       | 61.3              | 19.7                | 421                | 2,138      | 30    |
| 島 根 県   | 570                           | 315         | 94          | 377.5                       | 39.4              | 22.8                | 532                | 2,199      | 42    |
| 岡 山 県   | 560                           | 245         | 94          | 324.1                       | 57.0              | 24.6                | 1,239              | 17,833     | 114   |
| 広 島 県   | 803                           | 402         | 184         | 249.9                       | 67.0              | 23.8                | 1,516              | 17,705     | 128   |
| 山 口 県   | 763                           | 385         | 144         | 337.7                       | 57.7              | 28.1                | 865                | 8,118      | 91    |
| 徳 島 県   | 766                           | 312         | 157         | 410.6                       | 13.3              | 19.9                | 505                | 5,760      | 42    |
| 香 川 県   | 378                           | 194         | 82          | 335.9                       | 39.6              | 20.6                | 640                | 11,794     | 61    |
| 愛 媛 県   | 654                           | 333         | 155         | 278.6                       | 45.9              | 16.5                | 1,058              | 9,179      | 82    |
| 高 知 県   | 513                           | 264         | 47          | 315.8                       | 30.8              | 24.6                | 854                | 4,005      | 57    |
| 福 岡 県   | 1,975                         | 1,268       | 231         | 230.5                       | 74.7              | 22.5                | 3,837              | 44,353     | 197   |
| 佐 賀 県   | 564                           | 279         | 145         | 365.4                       | 46.1              | 17.7                | 594                | 8,740      | 68    |
| 長 崎 県   | 867                           | 448         | 82          | 302.2                       | 55.5              | 16.8                | 946                | 7,370      | 40    |
| 熊 本 県   | 940                           | 523         | 135         | 225.5                       | 59.3              | 17.4                | 565                | 11,522     | 98    |
| 大 分 県   | 642                           | 294         | 49          | 261.5                       | 43.8              | 21.2                | 860                | 6,977      | 77    |
| 宮 崎 県   | 726                           | 499         | 82          | 265.9                       | 51.1              | 18.8                | 1,512              | 9,384      | 48    |
| 鹿 児 島 県 | 880                           | 420         | 186         | 266.1                       | 38.3              | 17.6                | 1,877              | 10,943     | 88    |
| 沖 縄 県   | 684                           | 461         | 64          | 266.4                       | 65.3              | 13.6                | 1,040              | 6,509      | 43    |
| 順 位     | 14                            | 15          | 11          | 38                          | 33                | 45                  | 31                 | 39         | 32    |
| 資 料     | 厚生労働省大臣官房統計情報部<br>「社会福祉施設等調査」 |             |             | 日本図書館協会                     | 国土交通省<br>都市・地域整備局 | 環境省廃棄物・<br>リサイクル対策部 | 公 害 等 調 整<br>委 員 会 | 青森県警察本部    |       |
|         | * 全国計のみ国立施設含む                 |             |             | 「日本の図書館」                    | 「下水道整備状<br>況について」 | 「一般廃棄物処<br>理実態調査」   | 「公害苦情調査<br>結果報告書」  | 「交通年鑑あおもり」 |       |
|         | * 都道府県値には指定都市、中核市分は含まず        |             |             |                             |                   |                     |                    |            |       |

## 都道府県データ100

| 区 分     | 93        | 94      | 95        | 96      | 97          | 98         | 99         | 100         |
|---------|-----------|---------|-----------|---------|-------------|------------|------------|-------------|
|         | 交通事故発生状況  | 火 災     | 刑 法 犯     |         | 都 道 府 県 財 政 |            |            |             |
|         | 負傷者数      | 出火件数    | 認知件数      | 検挙件数    | 決算状況（普通会計）  |            |            | 財政力指数       |
|         |           |         |           |         | 歳 入         | うち地方税      | 歳 出        |             |
| 時 点     | 平20       | 平20     | 平20       |         | 平19年度       |            |            | 平17～平19年度平均 |
| 単 位     | 人         | 件       | 件         | 件       | 百万円         | 百万円        | 百万円        |             |
| 全 国     | 945,504   | 52,394  | 1,818,023 | 573,392 | 48,245,874  | 20,793,974 | 47,488,298 | 0.49715     |
| 北 海 道   | 25,801    | 2,553   | 59,733    | 21,639  | 2,553,293   | 648,323    | 2,548,509  | 0.39377     |
| 青 森 県   | 7,962     | 664     | 11,015    | 4,046   | 709,645     | 155,418    | 700,667    | 0.31338     |
| 岩 手 県   | 5,553     | 594     | 9,111     | 3,457   | 681,830     | 143,935    | 669,438    | 0.30615     |
| 宮 城 県   | 13,759    | 1,051   | 28,583    | 8,382   | 779,949     | 295,444    | 770,454    | 0.53092     |
| 秋 田 県   | 4,824     | 519     | 6,134     | 3,410   | 613,712     | 114,115    | 608,310    | 0.28951     |
| 山 形 県   | 9,915     | 439     | 7,924     | 3,630   | 566,153     | 127,309    | 561,328    | 0.33451     |
| 福 島 県   | 14,659    | 838     | 19,582    | 7,086   | 826,942     | 263,997    | 820,744    | 0.44035     |
| 茨 城 県   | 23,508    | 1,514   | 43,885    | 17,476  | 1,018,154   | 429,674    | 1,007,954  | 0.64201     |
| 栃 木 県   | 14,986    | 903     | 28,550    | 9,866   | 751,332     | 301,029    | 738,707    | 0.63353     |
| 群 馬 県   | 25,614    | 872     | 26,730    | 10,522  | 768,501     | 277,907    | 753,235    | 0.58668     |
| 埼 玉 県   | 49,774    | 2,632   | 122,108   | 31,140  | 1,545,741   | 867,379    | 1,534,460  | 0.73732     |
| 千 葉 県   | 34,076    | 2,437   | 100,827   | 30,608  | 1,454,299   | 784,015    | 1,445,082  | 0.75501     |
| 東 京 都   | 69,666    | 5,831   | 212,152   | 67,496  | 7,143,560   | 5,497,272  | 6,901,684  | 1.31941     |
| 神奈川県    | 53,235    | 2,748   | 113,556   | 41,913  | 1,777,724   | 1,281,172  | 1,765,094  | 0.92084     |
| 新 潟 県   | 14,629    | 746     | 23,435    | 7,755   | 1,334,985   | 298,350    | 1,308,286  | 0.42657     |
| 富 山 県   | 7,211     | 228     | 10,112    | 2,949   | 514,953     | 151,141    | 500,255    | 0.45371     |
| 石 川 県   | 8,287     | 344     | 9,689     | 3,714   | 601,686     | 164,180    | 595,059    | 0.45499     |
| 福 井 県   | 4,904     | 233     | 6,740     | 3,245   | 464,343     | 123,272    | 456,847    | 0.40146     |
| 山 梨 県   | 8,506     | 370     | 7,890     | 2,964   | 458,972     | 124,589    | 438,494    | 0.42034     |
| 長 野 県   | 15,082    | 920     | 21,105    | 8,893   | 837,615     | 282,507    | 829,209    | 0.46057     |
| 岐 阜 県   | 16,516    | 952     | 29,799    | 10,018  | 766,724     | 279,032    | 754,578    | 0.51345     |
| 静 岡 県   | 47,161    | 1,564   | 42,946    | 14,228  | 1,122,720   | 598,152    | 1,109,540  | 0.72867     |
| 愛 知 県   | 64,657    | 3,306   | 144,694   | 33,607  | 2,207,271   | 1,414,282  | 2,192,848  | 1.01646     |
| 三 重 県   | 15,608    | 829     | 25,348    | 6,653   | 672,573     | 276,054    | 650,925    | 0.58579     |
| 滋 賀 県   | 11,666    | 492     | 15,455    | 6,111   | 489,462     | 202,743    | 483,203    | 0.55959     |
| 京 都 府   | 18,565    | 583     | 50,259    | 13,220  | 825,763     | 359,340    | 820,945    | 0.59363     |
| 大 阪 府   | 64,290    | 3,392   | 201,816   | 39,025  | 2,777,887   | 1,342,486  | 2,761,741  | 0.79033     |
| 兵 庫 県   | 45,342    | 2,575   | 97,527    | 26,838  | 1,995,654   | 718,087    | 1,986,665  | 0.59053     |
| 奈 良 県   | 8,801     | 473     | 18,835    | 7,301   | 454,957     | 147,204    | 443,468    | 0.42208     |
| 和歌山県    | 8,843     | 421     | 14,302    | 4,156   | 505,338     | 107,215    | 495,365    | 0.32899     |
| 鳥 取 県   | 2,733     | 259     | 6,005     | 3,013   | 344,506     | 61,673     | 336,805    | 0.26942     |
| 島 根 県   | 2,492     | 348     | 5,802     | 3,000   | 525,061     | 77,403     | 514,185    | 0.23663     |
| 岡 山 県   | 22,412    | 934     | 27,357    | 8,183   | 738,033     | 255,216    | 731,993    | 0.53516     |
| 広 島 県   | 22,194    | 1,325   | 30,129    | 12,008  | 946,438     | 392,784    | 939,145    | 0.59064     |
| 山 口 県   | 9,956     | 614     | 14,000    | 7,111   | 694,746     | 194,978    | 685,843    | 0.45363     |
| 徳 島 県   | 7,041     | 303     | 8,451     | 3,508   | 490,384     | 93,382     | 468,737    | 0.32910     |
| 香 川 県   | 14,666    | 457     | 11,425    | 4,965   | 437,283     | 132,718    | 429,235    | 0.46077     |
| 愛 媛 県   | 11,095    | 582     | 17,829    | 6,568   | 599,750     | 169,715    | 591,626    | 0.40043     |
| 高 知 県   | 4,579     | 420     | 10,439    | 2,952   | 428,903     | 74,351     | 421,789    | 0.24476     |
| 福 岡 県   | 57,363    | 1,918   | 90,356    | 34,398  | 1,484,701   | 622,545    | 1,459,061  | 0.61117     |
| 佐 賀 県   | 11,706    | 380     | 8,683     | 3,460   | 412,438     | 95,524     | 405,609    | 0.33521     |
| 長 崎 県   | 9,596     | 634     | 10,323    | 4,785   | 671,036     | 130,191    | 655,840    | 0.28752     |
| 熊 本 県   | 14,663    | 661     | 17,429    | 7,356   | 748,445     | 192,188    | 730,855    | 0.38741     |
| 大 分 県   | 9,153     | 537     | 9,840     | 4,447   | 580,680     | 133,305    | 564,707    | 0.35946     |
| 宮 崎 県   | 11,607    | 583     | 11,105    | 4,652   | 545,934     | 112,453    | 537,751    | 0.30615     |
| 鹿 児 島 県 | 13,184    | 922     | 13,655    | 5,002   | 798,972     | 165,137    | 792,003    | 0.30831     |
| 沖 縄 県   | 7,664     | 494     | 15,353    | 6,636   | 576,828     | 114,788    | 570,021    | 0.29958     |
| 順 位     | 38        | 23      | 33        | 35      | 24          | 29         | 24         | 38          |
| 資 料     | 青森県警察本部   | 総務省消防庁  | 青森県警察本部   |         | 総 務 省 統 計 局 |            |            |             |
|         | 「交通年鑑あおり」 | 「火災の状況」 | 「犯罪統計書」   |         | 「都道府県決算状況調」 |            |            |             |

## 300の指標でみる青森県

| 項 目   |                                 | 単 位 | 年 次 | 青 森 県 |    | 全 国<br>指標値 |
|-------|---------------------------------|-----|-----|-------|----|------------|
|       |                                 |     |     | 指標値   | 順位 |            |
| 自然環境  |                                 |     |     |       |    |            |
| 1     | 面積割合[北方地域及び竹島を除く](対全国総面積)       | %   | 19  | 2.58  | 8  | 100.00     |
| 2     | 森林面積割合[北方地域及び竹島を除く](対総面積)       | %   | 12  | 64.3  | 26 | 65.7       |
| 3     | 自然公園面積割合[北方地域及び竹島を除く](対総面積)     | %   | 19  | 11.9  | 28 | 14.5       |
| 4     | 可住地面積割合[北方地域及び竹島を除く](対総面積)      | %   | 19  | 33.4  | 22 | 32.6       |
| 5     | 年平均気温                           |     | 19  | 11.1  | 45 | ...        |
| 6     | 最高気温(日最高気温の月平均の最高値)             |     | 19  | 29.6  | 44 | ...        |
| 7     | 最低気温(日最低気温の月平均の最低値)             |     | 19  | -1.8  | 5  | ...        |
| 8     | 年平均相対湿度                         | %   | 19  | 73    | 3  | ...        |
| 9     | 日照時間(年間)                        | 時間  | 19  | 1671  | 43 | ...        |
| 10    | 降水量(年間)                         | mm  | 19  | 1293  | 28 | ...        |
| 11    | 快晴日数(年間)                        | 日   | 19  | 6     | 47 | ...        |
| 12    | 降水日数(年間)                        | 日   | 19  | 151   | 7  | ...        |
| 13    | 雪日数(年間)                         | 日   | 19  | 107   | 2  | ...        |
| 人口・世帯 |                                 |     |     |       |    |            |
| 14    | 男子人口                            | 万人  | 19  | 66    | 31 | 6,231      |
| 15    | 女子人口                            | 万人  | 19  | 74    | 28 | 6,546      |
| 16    | 人口割合(対全国総人口)                    | %   | 19  | 1.10  | 29 | 100.00     |
| 17    | 人口密度(可住地面積1km <sup>2</sup> 当たり) | 人   | 19  | 439.1 | 43 | 1052.7     |
| 18    | 人口集中地区人口比率(対総人口)                | %   | 17  | 45.4  | 21 | 66.0       |
| 19    | 年少人口割合[15歳未満](対総人口)             | %   | 19  | 13.2  | 35 | 13.5       |
| 20    | 老年人口割合[65歳以上](対総人口)             | %   | 19  | 23.9  | 20 | 21.5       |
| 21    | 生産年齢人口割合[15～64歳](対総人口)          | %   | 19  | 62.9  | 23 | 65.0       |
| 22    | 年少人口指数(年少人口／生産年齢人口×100)         |     | 19  | 20.9  | 37 | 20.8       |
| 23    | 老年人口指数(老年人口／生産年齢人口×100)         |     | 19  | 37.9  | 24 | 33.1       |
| 24    | 従属人口指数((年少＋老年人口)／生産年齢人口×100)    |     | 19  | 58.9  | 25 | 53.9       |
| 25    | 人口増加率((総人口－前年総人口)／前年総人口)        | %   | 19  | -1.10 | 46 | 0.00       |
| 26    | 自然増加率((出生数－死亡数)／総人口)            | %   | 18  | -0.29 | 40 | 0.01       |
| 27    | 合計特殊出生率                         |     | 19  | 1.28  | 38 | 1.34       |
| 28    | 年齢別死亡率[0～4歳](人口千人当たり)           |     | 18  | 0.75  | 16 | 0.72       |
| 29    | 年齢別死亡率[65歳以上](人口千人当たり)          |     | 18  | 36.65 | 7  | 33.67      |
| 30    | 社会増加率((転入者数－転出者数)／総人口)          | %   | 19  | -0.73 | 47 | ...        |
| 31    | 転入率(転入者数／総人口)                   | %   | 19  | 1.47  | 32 | 2.02       |
| 32    | 転出率(転出者数／総人口)                   | %   | 19  | 2.20  | 12 | 2.02       |
| 33    | 流入人口比率(対総人口)                    | %   | 17  | 0.46  | 40 | 4.60       |
| 34    | 流出人口比率(対総人口)                    | %   | 17  | 0.54  | 38 | 4.60       |
| 35    | 一般世帯の平均人員                       | 人   | 17  | 2.75  | 18 | 2.55       |
| 36    | 核家族世帯の割合(対一般世帯数)                | %   | 17  | 54.20 | 35 | 57.87      |
| 37    | 65歳以上の親族のいる世帯割合(対一般世帯数)         | %   | 17  | 42.88 | 13 | 35.07      |
| 38    | 婚姻率(人口千人当たり)                    |     | 18  | 4.67  | 43 | 5.72       |
| 39    | 離婚率(人口千人当たり)                    |     | 18  | 2.14  | 8  | 2.02       |
| 経済基盤  |                                 |     |     |       |    |            |
| 40    | 県内総生産額対前年増加率                    | %   | 17  | -0.6  | 41 | 1.7        |
| 41    | 県民総所得〔実質〕対前年増加率                 | %   | 17  | 0.2   | 42 | 3.3        |
| 42    | 従業者1～4人の事業所割合(対民営事業所数)          | %   | 18  | 64.30 | 11 | 60.94      |
| 43    | 従業者100人以上の事業所割合(対民営事業所数)        | %   | 18  | 0.69  | 37 | 0.99       |
| 44    | 第2次産業事業所数構成比(対事業所数)             | %   | 18  | 14.43 | 45 | 18.61      |
| 45    | 第3次産業事業所数構成比(対事業所数)             | %   | 18  | 84.85 | 3  | 81.02      |
| 46    | 第2次産業従業者数(1事業所当たり)              | 人   | 18  | 12.64 | 22 | 12.81      |
| 47    | 第3次産業従業者数(1事業所当たり)              | 人   | 18  | 7.71  | 33 | 9.25       |
| 48    | 従業者1～4人の事業所の従業者割合(対民営事業所従業者数)   | %   | 18  | 16.69 | 15 | 13.79      |
| 49    | 従業者100人以上の事業所の従業者割合(対民営事業所従業者数) | %   | 18  | 17.30 | 43 | 26.24      |
| 50    | 耕地面積比率(耕地面積／総面積)                | %   | 19  | 16.5  | 10 | 12.5       |

## 300 の指標でみる青森県

| 項 目                                   | 単 位            | 年 次 | 青 森 県   |    | 全 国<br>指標値 |
|---------------------------------------|----------------|-----|---------|----|------------|
|                                       |                |     | 指標値     | 順位 |            |
| 51 製造品出荷額等(従業者1人当たり)                  | 万円             | 18  | 2,672.0 | 35 | 3,827.6    |
| 52 商業年間商品販売額[卸売業+小売業](従業者1人当たり)       | 万円             | 15  | 2,845.7 | 27 | 4,658.3    |
| 53 郵便貯金残高(人口1人当たり)                    | 万円             | 18  | 100.7   | 46 | 146.3      |
| 54 個人預貯金残高(人口1人当たり)                   | 万円             | 18  | 328.5   | 45 | 499.6      |
| <b>財政</b>                             |                |     |         |    |            |
| 55 自主財源の割合(対歳出決算総額)[県財政]              | %              | 18  | 36.7    | 36 | 55.2       |
| 56 地方税割合(対歳入決算総額)[県財政]                | %              | 18  | 20.49   | 34 | 37.87      |
| 57 地方交付税割合(対歳入決算総額)[県財政]              | %              | 18  | 31.75   | 13 | 17.80      |
| 58 国庫支出金割合(対歳入決算総額)[県財政]              | %              | 18  | 14.87   | 11 | 11.40      |
| 59 住民税(人口1人当たり)[県・市町村財政合計]            | 千円             | 18  | 54.0    | 46 | 102.2      |
| 60 固定資産税(人口1人当たり)[県・市町村財政合計]          | 千円             | 18  | 55.2    | 34 | 67.2       |
| 61 歳出決算総額(人口1人当たり)[県・市町村財政合計]         | 千円             | 18  | 970.1   | 9  | 759.3      |
| 62 民生費(人口1人当たり)[県・市町村財政合計]            | 千円             | 18  | 170.2   | 6  | 140.2      |
| 63 社会福祉費(人口1人当たり)[県・市町村財政合計]          | 千円             | 18  | 45.6    | 11 | 39.4       |
| 64 老人福祉費(65歳以上人口1人当たり)[県・市町村財政合計]     | 千円             | 18  | 175.2   | 27 | 171.5      |
| 65 児童福祉費(17歳以下人口1人当たり)[県・市町村財政合計]     | 千円             | 18  | 336.1   | 4  | 254.4      |
| 66 生活保護費(被保護実人員1人当たり)[県・市町村財政合計]      | 千円             | 18  | 1,432.9 | 47 | 1,923.9    |
| 67 衛生費(人口1人当たり)[県・市町村財政合計]            | 千円             | 18  | 64.7    | 4  | 48.7       |
| 68 土木費(人口1人当たり)[県・市町村財政合計]            | 千円             | 18  | 111.8   | 25 | 110.3      |
| 69 警察費(人口1人当たり)[県財政]                  | 千円             | 18  | 22.9    | 27 | 26.3       |
| 70 消防費(人口1人当たり)[都・市町村財政合計]            | 千円             | 18  | 33.8    | 1  | 18.5       |
| 71 教育費(人口1人当たり)[県・市町村財政合計]            | 千円             | 18  | 157.2   | 10 | 130.1      |
| 72 社会教育費(人口1人当たり)[県・市町村財政合計]          | 千円             | 18  | 11.5    | 16 | 9.6        |
| 73 災害復旧費(人口1人当たり)[県・市町村財政合計]          | 千円             | 18  | 3.7     | 29 | 4.4        |
| 74 公立小学校費(児童1人当たり)[県・市町村財政合計]         | 千円             | 18  | 783.4   | 16 | 712.2      |
| 75 公立中学校費(生徒1人当たり)[県・市町村財政合計]         | 千円             | 18  | 923.9   | 10 | 857.2      |
| 76 公立高等学校費(生徒1人当たり)[県・市町村財政合計]        | 千円             | 18  | 1,068.7 | 10 | 992.7      |
| 77 特殊学校費<公立>(児童・生徒1人当たり)[県・市町村財政合計]   | 千円             | 18  | 7,182.1 | 36 | 7,607.3    |
| 78 幼稚園費(児童1人当たり)[県・市町村財政合計]           | 千円             | 18  | 94.1    | 36 | 137.8      |
| <b>学校教育</b>                           |                |     |         |    |            |
| 79 小学校数(6~11歳人口10万人当たり)               | 校              | 19  | 483.3   | 12 | 319.5      |
| 80 中学校数(12~14歳人口10万人当たり)              | 校              | 19  | 427.5   | 13 | 303.8      |
| 81 高等学校数(15~17歳人口10万人当たり)             | 校              | 19  | 214.4   | 5  | 144.5      |
| 82 幼稚園数(3~5歳人口10万人当たり)                | 園              | 19  | 388.4   | 29 | 408.5      |
| 83 保育所数(0~5歳人口10万人当たり)                | 所              | 18  | 711.3   | 3  | 340.6      |
| 84 小学校数(可住地面積100Km <sup>2</sup> 当たり)  | 校              | 19  | 11.73   | 43 | 18.70      |
| 85 中学校数(可住地面積100Km <sup>2</sup> 当たり)  | 校              | 19  | 5.56    | 41 | 9.03       |
| 86 高等学校数(可住地面積100Km <sup>2</sup> 当たり) | 校              | 19  | 2.78    | 41 | 4.38       |
| 87 公立小学校校地面積(児童1人当たり)                 | m <sup>2</sup> | 18  | 92.3    | 6  | 53.2       |
| 88 公立中学校校地面積(生徒1人当たり)                 | m <sup>2</sup> | 18  | 122.5   | 6  | 77.6       |
| 89 公立高等学校校地面積(生徒1人当たり)                | m <sup>2</sup> | 18  | 180.1   | 7  | 107.4      |
| 90 公立小学校屋外運動場面積(児童1人当たり)              | m <sup>2</sup> | 18  | 46.3    | 6  | 24.5       |
| 91 公立中学校屋外運動場面積(生徒1人当たり)              | m <sup>2</sup> | 18  | 66.1    | 4  | 39.1       |
| 92 公立小学校屋内運動場設置率(対公立小学校数)             | %              | 18  | 98.9    | 13 | 97.1       |
| 93 公立中学校屋内運動場設置率(対公立中学校数)             | %              | 18  | 98.8    | 11 | 97.4       |
| 94 公立高等学校屋内運動場設置率(対公立高等学校数)           | %              | 19  | 98.6    | 19 | ...        |
| 95 公立小学校プール設置率(対公立小学校数)               | %              | 18  | 54.5    | 46 | 86.7       |
| 96 公立中学校プール設置率(対公立中学校数)               | %              | 18  | 35.3    | 45 | 73.0       |
| 97 公立高等学校プール設置率(対公立高等学校数)             | %              | 18  | 41.1    | 32 | 64.5       |
| 98 小学校女子教員割合(対小学校教員数)                 | %              | 19  | 63.2    | 23 | 62.7       |
| 99 中学校女子教員割合(対中学校教員数)                 | %              | 19  | 43.9    | 13 | 41.4       |
| 100 小学校児童数(小学校教員1人当たり)                | 人              | 19  | 14.07   | 40 | 17.05      |
| 101 中学校生徒数(中学校教員1人当たり)                | 人              | 19  | 12.65   | 36 | 14.48      |

87~91は、19年度はデータなしのため前年度のデータを掲載。



## 300の指標でみる青森県

| 項 目                             | 単 位   | 年 次 | 青 森 県   |    | 全 国<br>指標値 |
|---------------------------------|-------|-----|---------|----|------------|
|                                 |       |     | 指標値     | 順位 |            |
| 102 高等学校生徒数(高等学校教員1人当たり)        | 人     | 19  | 12.39   | 38 | 13.96      |
| 103 幼稚園在園者数(幼稚園教員1人当たり)         | 人     | 19  | 12.48   | 35 | 14.95      |
| 104 保育所在所児数(保育所保育士1人当たり)        | 人     | 18  | 6.82    | 40 | 7.47       |
| 105 公立高等学校生徒比率(対高等学校生徒数)        | %     | 19  | 77.3    | 21 | 70.0       |
| 106 公立幼稚園在園者比率(対幼稚園在園者数)        | %     | 19  | 4.4     | 44 | 19.4       |
| 107 公営保育所在所児比率(対保育所在所児数)        | %     | 18  | 15.0    | 47 | 46.3       |
| 108 幼稚園教育普及度(幼稚園修了者数/小学校入学者数)   | %     | 18  | 33.9    | 41 | 57.2       |
| 109 保育所教育普及度(保育所修了者数/小学校入学者数)   | %     | 18  | 58.7    | 9  | 39.4       |
| 110 中学校卒業者の進学率                  | %     | 18  | 96.9    | 23 | 96.4       |
| 111 大学数(人口10万人当たり)              | 校     | 19  | 0.64    | 14 | 0.59       |
| 112 出身高校所在地県の大学への入学者割合(対大学入学者数) | %     | 19  | 32.9    | 19 | ...        |
| 113 大学収容力指数(高卒者のうち大学進学者数)       |       | 19  | 66.3    | 28 | 121.4      |
| 114 短期大学数(人口10万人当たり)            | 校     | 19  | 0.43    | 11 | 0.34       |
| 115 専修学校数(人口10万人当たり)            | 校     | 19  | 2.63    | 33 | 2.69       |
| 116 各種学校数(人口10万人当たり)            | 校     | 19  | 1.14    | 27 | 1.29       |
| 117 最終学歴が小学・中学卒の者の割合(対卒業者総数)    | %     | 12  | 36.8    | 2  | 24.0       |
| 118 最終学歴が高校・旧中卒の者の割合(対卒業者総数)    | %     | 12  | 46.6    | 25 | 45.4       |
| 119 最終学歴が短大・高専卒の者の割合(対卒業者総数)    | %     | 12  | 7.8     | 46 | 12.0       |
| 120 最終学歴が大学・大学院卒の者の割合(対卒業者総数)   | %     | 12  | 7.2     | 47 | 14.8       |
| <b>社会教育・文化・スポーツ</b>             |       |     |         |    |            |
| 121 公民館数(人口100万人当たり)            | 館     | 17  | 208.8   | 22 | 134.2      |
| 122 図書館数(人口100万人当たり)            | 館     | 17  | 22.3    | 33 | 23.3       |
| 123 博物館数(人口100万人当たり)            | 館     | 17  | 4.9     | 43 | 9.4        |
| 124 青少年教育施設数(人口100万人当たり)        | 所     | 17  | 9.0     | 30 | 10.3       |
| 125 勤労青少年・婦人福祉施設数(人口100万人当たり)   | 所     | 19  | 11.4    | 14 | ...        |
| 126 常設映画館数(人口100万人当たり)          | 館     | 18  | 13.4    | 23 | 14.2       |
| 127 社会体育施設数(人口100万人当たり)         | 施設    | 17  | 540.1   | 18 | 376.1      |
| 128 青少年学級・講座数(人口100万人当たり)       | 学級・講座 | 16  | 1,138.5 | 18 | 709.6      |
| 129 女性学級・講座数(女性人口100万人当たり)      | 学級・講座 | 16  | 1,676.2 | 18 | 991.6      |
| 130 成人一般学級・講座数(人口100万人当たり)      | 学級・講座 | 16  | 2,911.4 | 24 | 2,766.6    |
| 131 高齢者学級・講座数(人口100万人当たり)       | 学級・講座 | 16  | 662.1   | 19 | 448.8      |
| 132 ボランティア活動の年間行動者率(15歳以上)      | %     | 18  | 23.1    | 43 | 26.0       |
| 133 スポーツの年間行動者率(10歳以上)          | %     | 18  | 53.9    | 47 | 65.3       |
| 134 旅行・行楽の年間行動者率(10歳以上)         | %     | 18  | 64.3    | 45 | 76.2       |
| 135 海外旅行の年間行動者率(10歳以上)          | %     | 18  | 4.1     | 46 | 10.1       |
| 136 一般旅券発行件数(人口千人当たり)           | 件     | 19  | 12.9    | 47 | 32.9       |
| <b>労働</b>                       |       |     |         |    |            |
| 137 労働力人口比率(対15歳以上人口)[男]        | %     | 17  | 73.0    | 19 | 72.1       |
| 138 労働力人口比率(対15歳以上人口)[女]        | %     | 17  | 49.5    | 18 | 47.8       |
| 139 第1次産業就業者比率(対就業者)            | %     | 17  | 14.0    | 1  | 4.8        |
| 140 第2次産業就業者比率(対就業者)            | %     | 17  | 21.4    | 41 | 26.1       |
| 141 第3次産業就業者比率(対就業者)            | %     | 17  | 63.7    | 25 | 67.2       |
| 142 完全失業率(完全失業者数/労働力人口)         | %     | 17  | 8.4     | 3  | 6.0        |
| 143 雇用者比率(雇用者数/就業者)             | %     | 17  | 73.5    | 40 | 78.6       |
| 144 県内就業者比率(対就業者)               | %     | 17  | 98.9    | 10 | 91.7       |
| 145 他市区町村への通勤者比率(対就業者)          | %     | 17  | 18.0    | 40 | 41.5       |
| 146 他市区町村からの通勤者比率(対就業者)         | %     | 17  | 17.8    | 40 | 41.5       |
| 147 就職率(就職件数/求職者数)              | %     | 18  | 6.7     | 40 | 7.6        |
| 148 充足率(就職件数/求人数)               | %     | 18  | 18.9    | 2  | 8.1        |
| 149 パートタイム就職率[常用](就職件数/求職者数)    | %     | 18  | 12.5    | 8  | 9.4        |
| 150 中高年齢者就職率[45歳以上](就職件数/求職者数)  | %     | 18  | 3.7     | 46 | 6.2        |
| 151 中高年齢者就職者比率[45歳以上](対就職件数)    | %     | 18  | 21.5    | 44 | 27.8       |
| 152 身体障害者就職者比率(対就職件数千件当たり)      |       | 18  | 9.26    | 46 | 16.87      |

## 300 の指標でみる青森県

| 項 目   | 単 位            | 年 次 | 青 森 県  |    | 全 国<br>指標値 |
|---|----------------|-----|--------|----|------------|
|   |                |     | 指標値    | 順位 |            |
| 153 高卒者に占める県外就職者の割合(対高卒就職者数)                | %              | 18  | 48.6   | 1  | 20.2       |
| 154 転職率(転職者数/有業者数)                          | %              | 19  | 4      | 47 | 5.6        |
| 155 離職率(離職者数/(継続就業者数+転職者数+離職者数))            | %              | 19  | 4.8    | 31 | 5.2        |
| 156 新規就業者率(新規就業者数/有業者数)                     | %              | 19  | 5.2    | 34 | 6.1        |
| 157 就業異動率((転職者数+離職者数+新規就業者数)/15歳以上人口)       | %              | 19  | 7.9    | 46 | 10.0       |
| 158 公共職業能力開発施設数(15歳以上人口100万人当たり)            | 所              | 19  | 5.73   | 9  | 2.72       |
| 159 実労働時間数(月間)[男]                           | 時間             | 19  | 186    | 21 | 184        |
| 160 実労働時間数(月間)[女]                           | 時間             | 19  | 173    | 30 | 173        |
| 161 高等学校新規卒業者初任給(月額)[男]                     | 千円             | 19  | 146.0  | 40 | 158.8      |
| 162 高等学校新規卒業者初任給(月額)[女]                     | 千円             | 19  | 135.1  | 44 | 150.8      |
| 163 雇用保険受給率(対被保険者数)                         | %              | 18  | 3.2    | 3  | 1.7        |
| 164 労働者災害補償保険給付率(対適用労働者数)                   | %              | 18  | 5.5    | 41 | 6.3        |
| 165 労働災害発生の頻度                               |                | 18  | 2.52   | 7  | 1.90       |
| 166 労働災害の重さの程度                              |                | 18  | 0.06   | 28 | 0.12       |
| <b>家計</b>                                   |                |     |        |    |            |
| 167 世帯主の勤め先収入(1世帯当たり1か月間)[勤労者世帯]            | 千円             | 19  | 499.5  | 37 | 527.1      |
| 168 食料費割合(対消費支出)[全世帯]                       | %              | 19  | 25.4   | 4  | 23.1       |
| 169 住居費割合(対消費支出)[全世帯]                       | %              | 19  | 4.9    | 40 | 6.0        |
| 170 光熱・水道費割合(対消費支出)[全世帯]                    | %              | 19  | 10.2   | 1  | 7.3        |
| 171 家具・家事用品費割合(対消費支出)[全世帯]                  | %              | 19  | 3.5    | 9  | 3.2        |
| 172 被服及び履物費割合(対消費支出)[全世帯]                   | %              | 19  | 4.1    | 40 | 4.4        |
| 173 保健医療費割合(対消費支出)[全世帯]                     | %              | 19  | 4.5    | 12 | 4.4        |
| 174 交通・通信費割合(対消費支出)[全世帯]                    | %              | 19  | 10.5   | 44 | 12.8       |
| 175 教育費割合(対消費支出)[全世帯]                       | %              | 19  | 4.1    | 24 | 4.2        |
| 176 教養娯楽費割合(対消費支出)[全世帯]                     | %              | 19  | 9.8    | 36 | 10.5       |
| 177 平均消費性向(消費支出/可処分所得)[勤労者世帯]               | %              | 19  | 69.4   | 34 | 73.2       |
| 178 消費者物価指数対前年上昇率[総合:持ち家の帰属家賃を含む]           | %              | 19  | 0.3    | 40 | 0.0        |
| 179 消費者物価指数対前年上昇率[食料]                       | %              | 19  | 0.5    | 41 | 0.3        |
| 180 消費者物価指数対前年上昇率[住居:持ち家の帰属家賃を含む]           | %              | 19  | 0.3    | 31 | 0.2        |
| 181 消費者物価指数対前年上昇率[光熱・水道]                    | %              | 19  | 0.7    | 23 | 0.8        |
| 182 消費者物価指数対前年上昇率[家具・家事用品]                  | %              | 19  | 1.3    | 16 | 1.6        |
| 183 消費者物価指数対前年上昇率[被服及び履物]                   | %              | 19  | 0.1    | 34 | 0.6        |
| 184 消費者物価指数対前年上昇率[保健医療]                     | %              | 19  | 0.0    | 24 | 0.3        |
| 185 消費者物価指数対前年上昇率[交通・通信]                    | %              | 19  | 0.4    | 2  | 0.1        |
| 186 消費者物価指数対前年上昇率[教育]                       | %              | 19  | 0.6    | 23 | 0.7        |
| 187 消費者物価指数対前年上昇率[教養娯楽]                     | %              | 19  | 2.2    | 41 | 1.3        |
| 188 標準価格対前年平均変動率[住宅地]                       | %              | 19  | 4.0    | 43 | 0.7        |
| 189 貯蓄現在高(1世帯当たり)[全世帯]                      | 千円             | 16  | 10,904 | 44 | 15,557     |
| 190 負債現在高(1世帯当たり)[全世帯]                      | 千円             | 16  | 5,250  | 16 | 5,844      |
| 191 自動車所有数量(千世帯当たり)[全世帯]                    | 台              | 16  | 1,687  | 28 | 1,446      |
| 192 電子レンジ所有数量(千世帯当たり)[全世帯]                  | 台              | 16  | 1,023  | 38 | 1,038      |
| 193 ビデオ所有数量(千世帯当たり)[全世帯]                    | 台              | 16  | 195    | 45 | 279        |
| 194 ステレオセットまたはCD・MDラジオカセット所有数量(千世帯当たり)[全世帯] | 台              | 16  | 1,292  | 21 | 1,312      |
| 195 ルームエアコン所有数量(千世帯当たり)[全世帯]                | 台              | 16  | 611    | 46 | 2,347      |
| <b>居住環境</b>                                 |                |     |        |    |            |
| 196 着工新設住宅比率(対居住世帯あり住宅数)                    | %              | 18  | 1.6    | 46 | 2.7        |
| 197 持ち家比率(対居住世帯あり住宅数)                       | %              | 15  | 70.9   | 14 | 61.2       |
| 198 借家比率(対居住世帯あり住宅数)                        | %              | 15  | 28.2   | 32 | 36.6       |
| 199 民営借家比率(対居住世帯あり住宅数)                      | %              | 15  | 21.1   | 28 | 26.8       |
| 200 着工新設持ち家比率(対着工新設住宅戸数)                    | %              | 18  | 56.7   | 2  | 27.7       |
| 201 着工新設貸家比率(対着工新設住宅戸数)                     | %              | 18  | 36.6   | 31 | 41.9       |
| 202 住宅の敷地面積(1住宅当たり)                         | m <sup>2</sup> | 15  | 367    | 9  | 272        |
| 203 持ち家住宅の延べ面積(1住宅当たり)                      | m <sup>2</sup> | 15  | 153.1  | 11 | 123.9      |

## 300 の指標でみる青森県

| 項 目                                       | 単 位            | 年 次 | 青 森 県   |    | 全 国<br>指標値 |
|---|----------------|-----|---------|----|------------|
|   |                |     | 指標値     | 順位 |            |
| 204 借家住宅の延べ面積(1住宅当たり)                     | m <sup>2</sup> | 15  | 55.9    | 3  | 46.3       |
| 205 持ち家住宅の畳数(1住宅当たり)                      | 畳              | 15  | 50.35   | 10 | 41.57      |
| 206 借家住宅の畳数(1住宅当たり)                       | 畳              | 15  | 20.89   | 2  | 17.86      |
| 207 着工新設持ち家住宅の床面積(1住宅当たり)                 | m <sup>2</sup> | 18  | 144.8   | 6  | 133.3      |
| 208 着工新設貸家住宅の床面積(1住宅当たり)                  | m <sup>2</sup> | 18  | 60.2    | 2  | 46.0       |
| 209 水洗便所のある住宅比率(対居住世帯あり住宅数)               | %              | 15  | 71.5    | 41 | 88.4       |
| 210 浴室のある住宅比率(対居住世帯あり住宅数)                 | %              | 15  | 94.1    | 44 | 95.7       |
| 211 家計を主に支える者が雇用者である普通世帯比率[通勤時間90分以上] 1)  |                | 15  | 5.3     | 40 | 31.6       |
| 212 公営賃貸住宅の家賃(1か月3.3㎡当たり)                 | 円              | 19  | 1,008   | 40 | ...        |
| 213 民営賃貸住宅の家賃(1か月3.3㎡当たり)                 | 円              | 19  | 3,759   | 39 | ...        |
| 214 着工居住用建築物工事費予定額(床面積1㎡当たり)              | 千円             | 18  | 136.8   | 45 | 163.3      |
| 215 最低居住水準以上世帯割合                          | %              | 15  | 96.4    | 6  | 91.3       |
| 216 都市ガス供給区域内世帯比率(対一般世帯数)                 | %              | 18  | 35.3    | 33 | 70.0       |
| 217 上水道給水人口比率(対行政区域内人口(住民基本台帳人口+外国人登録人口)) | %              | 18  | 93.9    | 30 | 96.3       |
| 218 水洗化人口比率(対下水道処理区域人口)                   | %              | 18  | 83.0    | 36 | 92.2       |
| 219 し尿処理人口比率(対行政区域内人口(住民基本台帳人口+外国人登録人口))  | %              | 17  | 20.5    | 12 | 11.0       |
| 220 ガソリン販売量                               | kl             | 19  | 625,301 | 29 | 61,285,176 |
| 221 小売店数(飲食店を除く)(人口千人当たり)                 | 店              | 18  | 11.2    | 21 | 9.7        |
| 222 飲食店数(人口千人当たり)                         | 店              | 18  | 6.28    | 8  | 5.67       |
| 223 大型小売店数(人口10万人当たり)                     | 店              | 18  | 12.93   | 32 | 14.23      |
| 224 百貨店数(人口10万人当たり)                       | 店              | 18  | 1.76    | 28 | 1.84       |
| 225 セルフサービス事業所数(人口10万人当たり)                | 所              | 16  | 109.1   | 36 | 117.3      |
| 226 コンビニエンスストア数(人口10万人当たり)                | 所              | 16  | 34.0    | 18 | 33.4       |
| 227 理容・美容所数(人口10万人当たり)                    | 所              | 18  | 424.9   | 3  | 277.3      |
| 228 クリーニング所数(人口10万人当たり)                   | 所              | 18  | 97.5    | 41 | 112.2      |
| 229 公衆浴場数(人口10万人当たり)                      | 所              | 18  | 24.5    | 1  | 4.9        |
| 230 郵便局数(可住地面積100Km <sup>2</sup> 当たり)     | 局              | 19  | 11.30   | 46 | 20.22      |
| 231 住宅用電話加入数(人口千人当たり)                     | 加入             | 19  | 263.0   | 10 | 241.6      |
| 232 道路実延長(総面積1km <sup>2</sup> 当たり)        | km             | 18  | 2.02    | 43 | 3.19       |
| 233 主要道路実延長(総面積1km <sup>2</sup> 当たり)      | km             | 18  | 0.40    | 43 | 0.49       |
| 234 主要道路舗装率(対主要道路実延長)                     | %              | 18  | 93.3    | 44 | 97.2       |
| 235 市町村道路舗装率(対市町村道実延長)                    | %              | 18  | 60.3    | 45 | 75.9       |
| 236 保有自動車数(人口千人当たり)                       | 台              | 19  | 702.7   | 30 | 618.9      |
| 237 自家用乗用車数(人口千人当たり)                      | 台              | 19  | 486.0   | 32 | 448.3      |
| 238 市街化調整区域面積比率(対都市計画区域指定面積)              | %              | 18  | 32.9    | 24 | 37.3       |
| 239 住居専用地域面積比率(対用途地域面積)                   | %              | 18  | 36.4    | 21 | 38.8       |
| 240 工業専用地域面積比率(対用途地域面積)                   | %              | 18  | 19.9    | 1  | 8.0        |
| 241 都市公園面積(人口1人当たり)                       | m <sup>2</sup> | 18  | 12.68   | 9  | 8.61       |
| 242 都市公園数(可住地面積100Km <sup>2</sup> 当たり)    | 所              | 18  | 24.22   | 43 | 76.80      |
| <b>社会保障</b>                               |                |     |         |    |            |
| 243 生活保護教育扶助人員(人口千人当たり)                   | 人              | 18  | 1.07    | 14 | 1.07       |
| 244 生活保護医療扶助人員(人口千人当たり)                   | 人              | 18  | 14.12   | 6  | 9.5        |
| 245 生活保護被保護高齢者数(65歳以上人口千人当たり)             | 人              | 18  | 32.5    | 7  | 22.1       |
| 246 身体障害者手帳交付数(人口千人当たり)                   | 人              | 18  | 42.3    | 26 | 38.3       |
| 247 保護施設数(生活保護被保護実人員10万人当たり)              | 所              | 18  | 10.8    | 42 | 19.7       |
| 248 老人ホーム数(65歳以上人口10万人当たり)                | 所              | 18  | 44.7    | 19 | 40.1       |
| 249 老人福祉センター数(65歳以上人口10万人当たり)             | 所              | 18  | 15.4    | 6  | 8.5        |
| 250 老人憩の家数(65歳以上人口10万人当たり)                | 所              | 18  | 15.7    | 18 | 15.3       |
| 251 身体障害者更生援護施設数(人口100万人当たり)              | 所              | 18  | 26.7    | 9  | 18.3       |
| 252 知的障害者援護施設数(人口100万人当たり)                | 所              | 18  | 59.8    | 4  | 36.6       |
| 253 児童福祉施設数(人口10万人当たり)                    | 所              | 18  | 2.60    | 8  | 1.86       |
| 254 生活保護施設定員数(生活保護被保護実人員千人当たり)            | 人              | 18  | 14.4    | 28 | 13.5       |
| 255 生活保護施設在所者数(生活保護被保護実人員千人当たり)           | 人              | 18  | 15.4    | 25 | 13.0       |

1) 普通世帯千世帯当たり

## 300 の指標でみる青森県

| 項 目   | 単 位 | 年 次 | 青 森 県   |    | 全 国<br>指標値 |
|---|-----|-----|---------|----|------------|
|   |     |     | 指標値     | 順位 |            |
| 256 老人ホーム定員数(65歳以上人口千人当たり)                          | 人   | 18  | 22.6    | 40 | 25.3       |
| 257 老人ホーム在所者数(65歳以上人口千人当たり)                         | 人   | 18  | 21.6    | 40 | 23.5       |
| 258 身体障害者更生援護施設定員数(人口10万人当たり)                       | 人   | 18  | 81.8    | 8  | 48.0       |
| 259 身体障害者更生援護施設在所者数(人口10万人当たり)                      | 人   | 18  | 73.2    | 12 | 45.1       |
| 260 知的障害者援護施設定員数(人口10万人当たり)                         | 人   | 18  | 252.4   | 6  | 157.8      |
| 261 知的障害者援護施設在所者数(人口10万人当たり)                        | 人   | 18  | 250.8   | 5  | 153.6      |
| 262 民生委員(児童委員)数(人口10万人当たり)                          | 人   | 18  | 245.6   | 13 | 177.5      |
| 263 母子自立支援員数(人口10万人当たり)                             | 人   | 19  | 0.64    | 45 | 1.16       |
| 264 民生委員(児童委員)相談・支援件数(民生委員(児童委員)1人当たり)              | 件   | 18  | 42.7    | 14 | 34.8       |
| <b>健康・医療</b>  |     |     |         |    |            |
| 265 通院者率(人口千人当たり)                                   |     | 16  | 312.8   | 32 | 325.4      |
| 266 有訴者率(人口千人当たり)                                   |     | 16  | 294.8   | 41 | 317.1      |
| 267 平均身長(中学2年・男)                                    | cm  | 19  | 161.1   | 2  | 159.8      |
| 268 平均身長(中学2年・女)                                    | cm  | 19  | 156.2   | 1  | 155.1      |
| 269 平均体重(中学2年・男)                                    | kg  | 19  | 52.2    | 2  | 49.6       |
| 270 平均体重(中学2年・女)                                    | kg  | 19  | 50.3    | 1  | 47.6       |
| 271 死産率(死産数/(出生数+死産数))(出産数千当たり)                     |     | 18  | 34.9    | 6  | 27.5       |
| 272 2,500g未満出生率(2,500g未満の出生数/出生数)(出生数千当たり)          |     | 18  | 89.8    | 41 | 95.7       |
| 273 一般病院数(人口10万人当たり)                                | 施設  | 18  | 6.6     | 22 | 6.2        |
| 274 一般診療所数(人口10万人当たり)                               | 施設  | 18  | 68.6    | 38 | 77.2       |
| 275 精神病院数(人口10万人当たり)                                | 施設  | 18  | 1.1     | 21 | 0.8        |
| 276 歯科診療所数(人口10万人当たり)                               | 施設  | 18  | 40.8    | 42 | 52.7       |
| 277 一般病院病床数(人口10万人当たり)                              | 床   | 18  | 1,139.3 | 27 | 1,069.8    |
| 278 医療施設に従事する医師数(人口10万人当たり)                         | 人   | 18  | 170.5   | 43 | 206.3      |
| 279 医療施設に従事する歯科医師数(人口10万人当たり)                       | 人   | 18  | 53.3    | 43 | 74.0       |
| 280 医療施設に従事する看護師・准看護師数(人口10万人当たり)                   | 人   | 18  | 925.9   | 22 | 801.8      |
| 281 保健師数(人口10万人当たり)                                 | 人   | 18  | 41.4    | 19 | 31.5       |
| 282 救急自動車数(人口10万人当たり)                               | 台   | 19  | 7.7     | 5  | 4.6        |
| 283 年間救急出場件数(人口千人当たり)                               | 件   | 18  | 29.0    | 46 | 41.0       |
| 284 薬局数(人口10万人当たり)                                  | 所   | 18  | 38.6    | 29 | 40.7       |
| <b>安全</b>   |     |     |         |    |            |
| 285 消防署数(可住地面積100Km <sup>2</sup> 当たり)               | 署   | 19  | 3.2     | 36 | 4.7        |
| 286 消防ポンプ自動車等現有数(人口10万人当たり)                         | 台   | 19  | 124.5   | 16 | 73.3       |
| 287 消防吏員数(人口10万人当たり)                                | 人   | 19  | 181.4   | 1  | 121.8      |
| 288 消防機関出動回数(人口10万人当たり)                             | 回   | 18  | 4,143.4 | 3  | 2,772.1    |
| 289 火災のための消防機関出動回数(人口10万人当たり)                       | 回   | 18  | 98.5    | 11 | 79.5       |
| 290 火災出火件数(人口10万人当たり)                               | 件   | 19  | 47.0    | 17 | 42.7       |
| 291 火災死傷者数(人口10万人当たり)                               | 人   | 19  | 10.38   | 3  | 8.21       |
| 292 建物火災損害額(建物火災1件当たり)                              | 万円  | 19  | 350.6   | 28 | 349.9      |
| 293 交通事故発生件数(人口10万人当たり)                             | 件   | 19  | 487.3   | 41 | 651.5      |
| 294 交通事故死者数(人口10万人当たり)                              | 人   | 19  | 6.5     | 13 | 4.5        |
| 295 信号機設置数(道路実延長km当たり)                              | 基   | 18  | 125.7   | 27 | 163.0      |
| 296 道路交通法違反検挙件数(人口千人当たり)                            | 件   | 18  | 50.9    | 38 | 67.1       |
| 297 警察署・交番その他の派出所・駐在所数(可住地面積100Km <sup>2</sup> 当たり) | 所   | 19  | 6.0     | 44 | 12.0       |
| 298 刑法犯検挙率(認知件数1件当たり)                               | %   | 18  | 33.7    | 32 | 31.2       |
| 299 民間生命保険保険金額(保有契約1件当たり)                           | 万円  | 18  | 925.9   | 6  | 345.2      |
| 300 簡易生命保険保有契約保険金額(保有契約1件当たり)                       | 万円  | 18  | 290.6   | 6  | 275.8      |

資料 総務省統計局「統計でみる都道府県のすがた2009」

| 区 分           | 1               | 2   | 3         | 4        | 5        | 6                   | 7                    | 8         | 9         |
|---------------|-----------------|---|-----------|----------|----------|---------------------|----------------------|-----------|-----------|
|               | 総 面 積           | 総 面 積<br>1km <sup>2</sup> 当 たり<br>人 口 密 度 | 人 口       | 世 帯 数    | 労働力人口    | 総 数 ( 分 類<br>不能含む ) | 就 業 者 数<br>第 1 次 産 業 | 第 2 次 産 業 | 第 3 次 産 業 |
| 時 点           | 平20.10.1        | 平17.10.1                                  | 平17.10.1  | 平17.10.1 | 平17.10.1 | 平17.10.1            |                      | 平17.10.1  |           |
| 単 位           | km <sup>2</sup> | 人/km <sup>2</sup>                         | 人         | 世帯       | 人        | 人                   | 人                    | 人         | 人         |
| 県 計           | 9,607.11        | 149.5                                     | 1,436,657 | 510,779  | 748,122  | 685,401             | 95,725               | 146,847   | 436,789   |
| 青 森 市         | 824.52          | 377.8                                     | 311,508   | 118,451  | 157,554  | 142,993             | 5,724                | 23,147    | 111,754   |
| ( 旧 青 森 市 )   | -               | -   | -         | -        | -        | -                   | -                    | -         | -         |
| ( 旧 浪 岡 町 )   | -               | -   | -         | -        | -        | -                   | -                    | -         | -         |
| 弘 前 市         | 524.12          | -   | -         | -        | -        | -                   | -                    | -         | -         |
| ( 旧 弘 前 市 )   | -               | 632.6                                     | 173,221   | 64,901   | 88,946   | 82,965              | 11,981               | 13,773    | 54,992    |
| ( 旧 岩 木 町 )   | -               | 81.9                                      | 11,982    | 3,330    | 7,070    | 6,702               | 2,559                | 1,232     | 2,907     |
| ( 旧 相 馬 村 )   | -               | 37.1                                      | 3,840     | 1,020    | 2,492    | 2,386               | 1,313                | 325       | 745       |
| 八 戸 市         | 305.19          | 801.8                                     | 244,700   | 90,308   | 124,758  | 113,340             | 4,723                | 26,991    | 81,178    |
| ( 旧 八 戸 市 )   | -               | -   | -         | -        | -        | -                   | -                    | -         | -         |
| ( 旧 南 郷 村 )   | -               | -   | -         | -        | -        | -                   | -                    | -         | -         |
| 黒 石 市         | 216.96          | 177.2                                     | 38,455    | 11,843   | 21,042   | 19,375              | 3,355                | 5,073     | 10,845    |
| 五 所 川 原 市     | 404.56          | 153.7                                     | 62,181    | 22,067   | 30,981   | 27,868              | 4,596                | 6,196     | 16,922    |
| ( 旧五所川原市 )    | -               | -   | -         | -        | -        | -                   | -                    | -         | -         |
| ( 旧 金 木 町 )   | -               | -   | -         | -        | -        | -                   | -                    | -         | -         |
| ( 旧 市 浦 町 )   | -               | -   | -         | -        | -        | -                   | -                    | -         | -         |
| 十 和 田 市       | 688.60          | 99.3                                      | 68,359    | 25,358   | 37,120   | 34,704              | 4,740                | 8,467     | 21,468    |
| ( 旧十和田市 )     | -               | -   | -         | -        | -        | -                   | -                    | -         | -         |
| ( 旧十和田湖町 )    | -               | -   | -         | -        | -        | -                   | -                    | -         | -         |
| 三 沢 市         | 119.97          | 353.6                                     | 42,425    | 15,946   | 22,240   | 20,708              | 1,652                | 4,459     | 14,439    |
| む つ 市         | 863.79          | 74.2                                      | 64,052    | 24,476   | 31,841   | 28,832              | 1,900                | 6,293     | 20,365    |
| ( 旧 む つ 市 )   | -               | -   | -         | -        | -        | -                   | -                    | -         | -         |
| ( 旧 川 内 町 )   | -               | -   | -         | -        | -        | -                   | -                    | -         | -         |
| ( 旧 大 畑 町 )   | -               | -   | -         | -        | -        | -                   | -                    | -         | -         |
| ( 旧 脇 野 沢 村 ) | -               | -   | -         | -        | -        | -                   | -                    | -         | -         |
| つ が る 市       | 253.85          | 157.9                                     | 40,091    | 11,508   | 21,211   | 18,963              | 6,285                | 3,901     | 8,763     |
| ( 旧 木 造 町 )   | -               | -   | -         | -        | -        | -                   | -                    | -         | -         |
| ( 旧 森 田 村 )   | -               | -   | -         | -        | -        | -                   | -                    | -         | -         |
| ( 旧 柏 田 村 )   | -               | -   | -         | -        | -        | -                   | -                    | -         | -         |
| ( 旧 稲 垣 村 )   | -               | -   | -         | -        | -        | -                   | -                    | -         | -         |
| ( 旧 車 力 村 )   | -               | -   | -         | -        | -        | -                   | -                    | -         | -         |
| 平 川 市         | 345.81          | -   | -         | -        | -        | -                   | -                    | -         | -         |
| ( 旧 尾 上 町 )   | -               | 535.8                                     | 10,110    | 2,872    | 5,757    | 5,291               | 1,170                | 1,310     | 2,794     |
| ( 旧 平 賀 町 )   | -               | 99.5                                      | 22,060    | 6,172    | 12,720   | 11,782              | 3,377                | 2,839     | 5,559     |
| ( 旧 碓 ヶ 関 村 ) | -               | 30.1                                      | 3,166     | 1,030    | 1,643    | 1,483               | 329                  | 303       | 851       |
| 平 内 町         | 217.00          | 62.1                                      | 13,483    | 4,295    | 7,472    | 6,931               | 1,906                | 1,570     | 3,455     |
| 今 別 町         | 125.28          | 30.5                                      | 3,816     | 1,476    | 1,824    | 1,557               | 306                  | 503       | 744       |
| 蓬 田 村         | 80.62           | 42.2                                      | 3,405     | 997      | 1,826    | 1,647               | 537                  | 393       | 717       |
| 外 ヶ 浜 町       | 229.92          | 35.7                                      | 8,215     | 2,969    | 4,007    | 3,595               | 852                  | 936       | 1,802     |
| ( 旧 蟹 田 町 )   | -               | -   | -         | -        | -        | -                   | -                    | -         | -         |
| ( 旧 平 館 村 )   | -               | -   | -         | -        | -        | -                   | -                    | -         | -         |
| ( 旧 三 厩 村 )   | -               | -   | -         | -        | -        | -                   | -                    | -         | -         |
| 鰺 ヶ 沢 町       | 342.99          | 36.9                                      | 12,662    | 4,239    | 6,390    | 5,786               | 1,390                | 1,227     | 3,166     |
| 深 浦 町         | 488.85          | 22.3                                      | 10,910    | 3,736    | 5,124    | 4,770               | 1,262                | 1,213     | 2,295     |

## 市 町 村 デ ー タ 1 0 0

| 区 分           | 10              | 11           | 12      | 13                   | 14          | 15      | 16  | 17     | 18     | 19        | 20                |
|---------------|-----------------|--------------|---------|----------------------|-------------|---------|---|--------|--------|-----------|-------------------|
|               | 出 稼<br>労働者数     | 事 業 所        |         | 農 家 と 農 業 人 口        |             | 農 家 人 口 | 耕 地 面 積   |        |        | 農 業 生 産   |                   |
|               |                 | 事業所数         | 従業者数    | 販売農家数                | うち専業<br>農家数 |         | 総面積   | 田      | 畑      | 水稲<br>収穫量 | 水 稲 10 a<br>当たり収量 |
| 時 点           | 平20年度           | 平18.6.1      |         |                      | 平17.2.1     |         |   |        |        | 平20       |                   |
| 単 位           | 人               | 事業所          | 人       | 戸                    | 戸           | 人       | ha  | ha     | ha     | t         | kg                |
| 県 計           | 6,379           | 68,451       | 579,268 | 50,790               | 11,787      | 216,496 | 157,700   | 84,000 | 73,700 | 300,600   | 611               |
| 青 森 市         | 323             | 15,085       | 139,195 | -                    | -           | -       | 8,740   | 5,440  | 3,290  | 23,600    | 629               |
| ( 旧 青 森 市 )   | -               | -            | -       | 1,859                | 329         | 7,596   | -   | -      | -      | -         | -                 |
| ( 旧 浪 岡 町 )   | -               | -            | -       | 1,372                | 327         | 5,832   | -   | -      | -      | -         | -                 |
| 弘 前 市         | 713             | 9,149        | 80,881  | -                    | -           | -       | 14,900  | 4,720  | 10,200 | 21,800    | 634               |
| ( 旧 弘 前 市 )   | -               | -            | -       | 5,575                | 1,639       | 23,883  | -   | -      | -      | -         | -                 |
| ( 旧 岩 木 町 )   | -               | -            | -       | 1,200                | 332         | 5,246   | -   | -      | -      | -         | -                 |
| ( 旧 相 馬 村 )   | -               | -            | -       | 526                  | 177         | 2,322   | -   | -      | -      | -         | -                 |
| 八 戸 市         | 381             | 11,922       | 110,601 | -                    | -           | -       | 5,410   | 2,290  | 3,120  | 7,270     | 596               |
| ( 旧 八 戸 市 )   | -               | -            | -       | 1,597                | 314         | 6,938   | -   | -      | -      | -         | -                 |
| ( 旧 南 郷 村 )   | -               | -            | -       | 659                  | 159         | 2,822   | -   | -      | -      | -         | -                 |
| 黒 石 市         | 99              | 1,701        | 13,340  | 1,688                | 300         | 7,677   | 3,850   | 1,810  | 2,040  | 8,580     | 650               |
| 五 所 川 原 市     | 692             | 3,527        | 24,199  | -                    | -           | -       | 9,740   | 7,410  | 2,330  | 31,700    | 628               |
| ( 旧五所川原市 )    | -               | -            | -       | 2,001                | 470         | 8,246   | -   | -      | -      | -         | -                 |
| ( 旧 金 木 町 )   | -               | -            | -       | 675                  | 187         | 2,807   | -   | -      | -      | -         | -                 |
| ( 旧 市 浦 町 )   | -               | -            | -       | 222                  | 62          | 766     | -   | -      | -      | -         | -                 |
| 十 和 田 市       | 159             | 3,898        | 31,453  | 3,248                | 628         | 13,942  | 12,500  | 8,760  | 3,790  | 24,400    | 582               |
| ( 旧十和田市 )     | -               | -            | -       | -                    | -           | -       | -   | -      | -      | -         | -                 |
| ( 旧十和田湖町 )    | -               | -            | -       | -                    | -           | -       | -   | -      | -      | -         | -                 |
| 三 沢 市         | 39              | 2,162        | 19,660  | 697                  | 189         | 3,017   | 3,830   | 1,990  | 1,840  | 2,430     | 515               |
| む っ 市         | 377             | 3,236        | 26,600  | -                    | -           | -       | 3,370   | 1,060  | 2,310  | 833       | 476               |
| ( 旧 む っ 市 )   | -               | -            | -       | 212                  | 78          | 766     | -   | -      | -      | -         | -                 |
| ( 旧 川 内 町 )   | -               | -            | -       | 175                  | 68          | 589     | -   | -      | -      | -         | -                 |
| ( 旧 大 畑 町 )   | -               | -            | -       | 100                  | 25          | 322     | -   | -      | -      | -         | -                 |
| ( 旧 脇 野 沢 村 ) | -               | -            | -       | 29                   | 10          | 82      | -   | -      | -      | -         | -                 |
| つ が ら 市       | 691             | 1,452        | 11,730  | -                    | -           | -       | 14,400  | 11,500 | 2,950  | 49,200    | 640               |
| ( 旧 木 造 町 )   | -               | -            | -       | 1,905                | 414         | 8,003   | -   | -      | -      | -         | -                 |
| ( 旧 森 田 村 )   | -               | -            | -       | 452                  | 98          | 1,907   | -   | -      | -      | -         | -                 |
| ( 旧 柏 村 )     | -               | -            | -       | 499                  | 92          | 2,048   | -   | -      | -      | -         | -                 |
| ( 旧 稲 垣 村 )   | -               | -            | -       | 701                  | 126         | 3,002   | -   | -      | -      | -         | -                 |
| ( 旧 車 力 村 )   | -               | -            | -       | 605                  | 113         | 2,659   | -   | -      | -      | -         | -                 |
| 平 川 市         | 218             | 1,397        | 11,251  | -                    | -           | -       | 5,200   | 2,680  | 2,520  | 13,100    | 652               |
| ( 旧 尾 上 町 )   | -               | -            | -       | 747                  | 116         | 3,332   | -   | -      | -      | -         | -                 |
| ( 旧 平 賀 町 )   | -               | -            | -       | 1,947                | 369         | 8,845   | -   | -      | -      | -         | -                 |
| ( 旧 碓 ヶ 関 村 ) | -               | -            | -       | 160                  | 37          | 696     | -   | -      | -      | -         | -                 |
| 平 内 町         | 26              | 597          | 3,838   | 473                  | 68          | 1,939   | 1,740   | 1,370  | 367    | 3,380     | 491               |
| 今 別 町         | 168             | 211          | 934     | 131                  | 39          | 479     | 623   | 374    | 249    | 695       | 515               |
| 蓬 田 村         | 4               | 122          | 839     | 284                  | 35          | 1,239   | 1,200   | 1,080  | 117    | 3,540     | 577               |
| 外 ケ 浜 町       | 15              | 449          | 2,667   | -                    | -           | -       | 801   | 627    | 174    | 1,100     | 498               |
| ( 旧 蟹 田 町 )   | -               | -            | -       | 147                  | 23          | 587     | -   | -      | -      | -         | -                 |
| ( 旧 平 館 村 )   | -               | -            | -       | 54                   | 8           | 185     | -   | -      | -      | -         | -                 |
| ( 旧 三 厩 村 )   | -               | -            | -       | 3                    | 0           | 12      | -   | -      | -      | -         | -                 |
| 鰺 ケ 沢 町       | 193             | 633          | 4,424   | 914                  | 200         | 3,825   | 3,360   | 1,980  | 1,380  | 5,870     | 609               |
| 深 浦 町         | 182             | 600          | 3,450   | -                    | -           | -       | 1,820   | 1,020  | 804    | 2,600     | 504               |
| ( 旧 深 浦 町 )   | -               | -            | -       | 527                  | 110         | 1,953   | -   | -      | -      | -         | -                 |
| ( 旧 岩 崎 村 )   | -               | -            | -       | 108                  | 21          | 385     | -   | -      | -      | -         | -                 |
| 西 目 屋 村       | 4               | 102          | 735     | 182                  | 33          | 769     | 420   | 219    | 201    | 651       | 592               |
| 藤 崎 町         | 37              | 618          | 5,499   | -                    | -           | -       | 2,560   | 1,710  | 845    | 8,800     | 657               |
| ( 旧 藤 崎 町 )   | -               | -            | -       | 836                  | 215         | 3,636   | -   | -      | -      | -         | -                 |
| ( 旧 常 盤 村 )   | -               | -            | -       | 488                  | 92          | 2,153   | -   | -      | -      | -         | -                 |
| 大 鰯 町         | 308             | 500          | 3,124   | 680                  | 132         | 2,925   | 1,620   | 422    | 1,200  | 1,490     | 584               |
| 田 舎 館 村       | 23              | 320          | 2,280   | 830                  | 140         | 3,701   | 1,470   | 1,160  | 310    | 5,810     | 654               |
| 板 柳 町         | 80              | 724          | 4,166   | 1,629                | 508         | 6,729   | 3,040   | 1,610  | 1,430  | 8,130     | 645               |
| 鶴 田 町         | 125             | 530          | 3,871   | 1,370                | 426         | 5,837   | 2,980   | 1,900  | 1,080  | 9,760     | 642               |
| 中 泊 町         | 439             | 613          | 3,834   | -                    | -           | -       | 3,810   | 3,390  | 423    | 15,900    | 635               |
| ( 旧 中 里 町 )   | -               | -            | -       | 1,029                | 124         | 4,419   | -   | -      | -      | -         | -                 |
| ( 旧 小 泊 村 )   | -               | -            | -       | 11                   | 3           | 41      | -   | -      | -      | -         | -                 |
| 野 辺 地 町       | 70              | 977          | 6,027   | 131                  | 51          | 495     | 947   | 364    | 583    | 374       | 498               |
| 七 戸 町         | 83              | 843          | 6,622   | -                    | -           | -       | 7,200   | 3,990  | 3,220  | 10,700    | 530               |
| ( 旧 七 戸 町 )   | -               | -            | -       | 454                  | 74          | 1,888   | -   | -      | -      | -         | -                 |
| ( 旧 天 間 林 村 ) | -               | -            | -       | 1,048                | 172         | 4,450   | -   | -      | -      | -         | -                 |
| 六 戸 町         | 45              | 407          | 3,573   | 1,011                | 195         | 4,352   | 3,490   | 2,020  | 1,470  | 5,580     | 595               |
| 横 浜 町         | 32              | 278          | 2,213   | 242                  | 54          | 1,012   | 2,510   | 482    | 2,030  | 959       | 524               |
| 東 北 町         | 182             | 880          | 6,397   | -                    | -           | -       | 8,500   | 3,410  | 5,090  | 7,620     | 544               |
| ( 旧 上 北 町 )   | -               | -            | -       | 956                  | 151         | 4,313   | -   | -      | -      | -         | -                 |
| ( 旧 東 北 町 )   | -               | -            | -       | 1,057                | 258         | 4,545   | -   | -      | -      | -         | -                 |
| 六 ケ 所 村       | 211             | 523          | 7,285   | 314                  | 108         | 1,373   | 3,760   | 771    | 2,990  | 630       | 477               |
| お い ら せ 町     | 11              | 965          | 9,037   | -                    | -           | -       | 3,390   | 1,760  | 1,620  | 3,550     | 535               |
| ( 旧 百 石 町 )   | -               | -            | -       | 488                  | 136         | 2,086   | -   | -      | -      | -         | -                 |
| ( 旧 下 田 町 )   | -               | -            | -       | 437                  | 87          | 1,943   | -   | -      | -      | -         | -                 |
| 大 間 町         | 106             | 374          | 2,331   | 52                   | 1           | 195     | 330   | 42     | 288    | 35        | 438               |
| 東 通 村         | 95              | 305          | 2,552   | 314                  | 62          | 1,239   | 1,990   | 551    | 1,440  | 896       | 437               |
| 風 間 浦 村       | 78              | 135          | 765     | 17                   | 0           | 74      | 19  | 9      | 10     | 11        | 370               |
| 佐 井 村         | 36              | 170          | 910     | 27                   | 8           | 82      | 289   | 58     | 231    | 36        | 450               |
| 三 戸 町         | 31              | 538          | 4,331   | 792                  | 327         | 3,506   | 2,790   | 959    | 1,830  | 2,970     | 592               |
| 五 戸 町         | 45              | 733          | 6,359   | 1,720                | 436         | 7,255   | 4,620   | 2,110  | 2,510  | 6,640     | 609               |
| ( 旧 五 戸 町 )   | -               | -            | -       | -                    | -           | -       | -   | -      | -      | -         | -                 |
| ( 旧 倉 石 村 )   | -               | -            | -       | -                    | -           | -       | -   | -      | -      | -         | -                 |
| 田 子 町         | 21              | 324          | 2,376   | 738                  | 170         | 3,160   | 2,870   | 971    | 1,890  | 2,680     | 581               |
| 南 部 町         | 30              | 882          | 5,655   | -                    | -           | -       | 4,120   | 1,070  | 3,060  | 5,000     | 612               |
| ( 旧 名 川 町 )   | -               | -            | -       | 813                  | 240         | 3,382   | -   | -      | -      | -         | -                 |
| ( 旧 南 部 町 )   | -               | -            | -       | 349                  | 145         | 1,530   | -   | -      | -      | -         | -                 |
| ( 旧 福 地 村 )   | -               | -            | -       | 476                  | 100         | 1,993   | -   | -      | -      | -         | -                 |
| 階 上 町         | -               | 431          | 3,407   | 270                  | 47          | 1,139   | 1,370   | 281    | 1,090  | 563       | 541               |
| 新 郷 村         | 7               | 138          | 857     | 537                  | 129         | 2,325   | 2,060   | 672    | 1,380  | 1,760     | 558               |
| 資 料           | 県労政・能力<br>開 発 課 | 総務省統計局       |         | 県統計分析課               |             |         | 東北農政局青森農政事務所  |        |        |           |                   |
|               |                 | 「事業所・企業統計調査」 |         | 「2005年農林業センサス青森県結果書」 |             |         | 「農 作 物 統 計」<br>* 耕地面積の県計は100ha以下四捨五入のため市町村の積み上げ値とは一致しない |        |        |           |                   |

## 市町村データ100

| 区 分       | 21           | 22        | 23      | 24                 | 25     | 26               | 27     | 28            | 29         |
|-----------|--------------|-----------|---------|--------------------|--------|------------------|--------|---------------|------------|
|           | 林 野 面 積      |           | 漁獲量(属人) | 海面漁業(属地)           |        | 製造業(従業者4人以上の事業所) |        |               |            |
|           | 計            | うち<br>国有林 | 海面漁業    | 漁獲数量               | 漁獲金額   | 事業所数             | 従業者数   | 製 造 品<br>出荷額等 | 粗付加<br>価値額 |
| 時 点       | 平17.2.1      |           | 平19     | 平19                |        | 平20.12.31        |        |               |            |
| 単 位       | ha           | ha        | t       | t                  | 百万円    | 事業所              | 人      | 万円            | 万円         |
| 県 計       | 630,080      | 381,071   | 157,844 | 261,354            | 53,171 | 1,829            | 63,036 | 164,944,640   | 69,970,377 |
| 青 森 市     | 56,208       | 29,830    | 335     | 17,344             | 2,042  | 257              | 6,939  | 10,759,678    | 4,266,283  |
| (旧青森市)    | -            | -         | -       | -                  | -      | -                | -      | -             | -          |
| (旧浪岡町)    | -            | -         | -       | -                  | -      | -                | -      | -             | -          |
| 弘 前 市     | -            | -         | -       | -                  | -      | 212              | 9,118  | 18,853,570    | 5,141,961  |
| (旧弘前市)    | 6,054        | 1,857     | -       | -                  | -      | -                | -      | -             | -          |
| (旧岩木町)    | 9,591        | 6,953     | -       | -                  | -      | -                | -      | -             | -          |
| (旧相馬村)    | 8,298        | 5,669     | -       | -                  | -      | -                | -      | -             | -          |
| 八 戸 市     | 10,590       | 12        | 95,064  | 126,410            | 21,468 | 386              | 14,366 | 58,914,996    | 17,091,141 |
| (旧八戸市)    | -            | -         | -       | -                  | -      | -                | -      | -             | -          |
| (旧南郷村)    | -            | -         | -       | -                  | -      | -                | -      | -             | -          |
| 黒 石 市     | 14,426       | 8,479     | -       | -                  | -      | 53               | 2,270  | 3,623,722     | 1,469,266  |
| 五 所 川 原 市 | 21,260       | 15,238    | 65      | 70                 | 46     | 93               | 2,282  | 3,108,379     | 1,654,077  |
| (旧五所川原市)  | -            | -         | -       | -                  | -      | -                | -      | -             | -          |
| (旧金木町)    | -            | -         | -       | -                  | -      | -                | -      | -             | -          |
| (旧市浦町)    | -            | -         | -       | -                  | -      | -                | -      | -             | -          |
| 十 和 田 市   | 48,285       | 26,767    | -       | -                  | -      | 105              | 3,618  | 5,857,833     | 2,564,712  |
| (旧十和田市)   | -            | -         | -       | -                  | -      | -                | -      | -             | -          |
| (旧十和田湖町)  | -            | -         | -       | -                  | -      | -                | -      | -             | -          |
| 三 沢 市     | 2,279        | 321       | 1,769   | 4,104              | 1,144  | 37               | 1,709  | 5,418,976     | 2,363,712  |
| む づ 市     | 73,059       | 57,733    | 12,359  | 13,387             | 3,641  | 56               | 1,944  | 1,297,995     | 497,382    |
| (旧むづ市)    | -            | -         | -       | -                  | -      | -                | -      | -             | -          |
| (旧川内町)    | -            | -         | -       | -                  | -      | -                | -      | -             | -          |
| (旧大畑町)    | -            | -         | -       | -                  | -      | -                | -      | -             | -          |
| (旧脇野沢村)   | -            | -         | -       | -                  | -      | -                | -      | -             | -          |
| つ が る 市   | 3,941        | 933       | 24      | 21                 | 14     | 48               | 1,118  | 627,367       | 324,073    |
| (旧木造町)    | -            | -         | -       | -                  | -      | -                | -      | -             | -          |
| (旧森田村)    | -            | -         | -       | -                  | -      | -                | -      | -             | -          |
| (旧柏村)     | -            | -         | -       | -                  | -      | -                | -      | -             | -          |
| (旧稲垣村)    | -            | -         | -       | -                  | -      | -                | -      | -             | -          |
| (旧車力村)    | -            | -         | -       | -                  | -      | -                | -      | -             | -          |
| 平 川 市     | -            | -         | -       | -                  | -      | 41               | 2,985  | 5,341,298     | 2,599,722  |
| (旧尾上町)    | 14           | -         | -       | -                  | -      | -                | -      | -             | -          |
| (旧平賀町)    | 16,135       | 12,107    | -       | -                  | -      | -                | -      | -             | -          |
| (旧碓ヶ関村)   | 9,045        | 7,321     | -       | -                  | -      | -                | -      | -             | -          |
| 平 内 町     | 17,360       | 4,368     | 471     | 35,824             | 5,101  | 25               | 555    | 838,097       | 193,572    |
| 今 別 町     | 10,486       | 8,944     | 459     | 424                | 286    | 1                | X      | X             | X          |
| 蓬 田 村     | 6,028        | 4,953     | 170     | 4,915              | 638    | 3                | 226    | 63,568        | 45,802     |
| 外 ケ 浜 町   | 20,047       | 17,586    | 3,099   | 14,540             | 2,792  | 11               | 216    | 155,586       | 61,009     |
| (旧蟹田町)    | -            | -         | -       | -                  | -      | -                | -      | -             | -          |
| (旧平舘村)    | -            | -         | -       | -                  | -      | -                | -      | -             | -          |
| (旧三厩村)    | -            | -         | -       | -                  | -      | -                | -      | -             | -          |
| 鰯 ケ 沢 町   | 26,472       | 18,517    | 1,128   | 1,982              | 579    | 18               | 323    | 219,929       | 108,386    |
| 深 浦 町     | 42,446       | 35,119    | 5,940   | 7,806              | 3,089  | 14               | 181    | 105,988       | 62,542     |
| (旧深浦町)    | -            | -         | -       | -                  | -      | -                | -      | -             | -          |
| (旧岩崎村)    | -            | -         | -       | -                  | -      | -                | -      | -             | -          |
| 西 目 屋 村   | 22,801       | 20,310    | -       | -                  | -      | -                | -      | -             | -          |
| 藤 崎 町     | -            | -         | -       | -                  | -      | 16               | 797    | 684,569       | 344,558    |
| (旧藤崎町)    | -            | -         | -       | -                  | -      | -                | -      | -             | -          |
| (旧常盤村)    | -            | -         | -       | -                  | -      | -                | -      | -             | -          |
| 大 鰯 町     | 12,707       | 7,429     | -       | -                  | -      | 13               | 298    | 310,663       | 138,241    |
| 田 舎 館 村   | -            | -         | -       | -                  | -      | 29               | 918    | 887,692       | 429,256    |
| 板 柳 町     | -            | -         | -       | -                  | -      | 18               | 376    | 434,860       | 144,840    |
| 鶴 田 町     | 130          | -         | -       | -                  | -      | 18               | 600    | 844,980       | 540,083    |
| 中 泊 町     | 14,669       | 12,951    | 5,382   | 1,744              | 1,420  | 18               | 352    | 126,158       | 70,225     |
| (旧中里町)    | -            | -         | -       | -                  | -      | -                | -      | -             | -          |
| (旧小泊村)    | -            | -         | -       | -                  | -      | -                | -      | -             | -          |
| 野 辺 地 町   | 5,520        | 1,875     | 1,025   | 4,257              | 691    | 22               | 542    | 641,852       | 258,592    |
| 七 戸 町     | 22,183       | 13,930    | -       | -                  | -      | 32               | 774    | 702,456       | 263,443    |
| (旧七戸町)    | -            | -         | -       | -                  | -      | -                | -      | -             | -          |
| (旧天間林村)   | -            | -         | -       | -                  | -      | -                | -      | -             | -          |
| 六 戸 町     | 2,807        | -         | -       | -                  | -      | 25               | 591    | 779,600       | 337,066    |
| 横 浜 町     | 9,633        | 4,820     | 421     | 6,825              | 1,079  | 9                | 603    | 1,363,326     | 401,824    |
| 東 北 町     | 14,019       | 5,890     | -       | -                  | -      | 25               | 568    | 767,700       | 359,995    |
| (旧上北町)    | -            | -         | -       | -                  | -      | -                | -      | -             | -          |
| (旧東北町)    | -            | -         | -       | -                  | -      | -                | -      | -             | -          |
| 六 ケ 所 村   | 12,643       | 8,059     | 5,564   | 4,793              | 1,522  | 15               | 3,090  | 30,881,688    | 24,947,729 |
| お い ら せ 町 | -            | -         | 766     | 707                | 230    | 48               | 1,554  | 3,678,614     | 968,192    |
| (旧百石町)    | 240          | -         | -       | -                  | -      | -                | -      | -             | -          |
| (旧下田町)    | 1,136        | -         | -       | -                  | -      | -                | -      | -             | -          |
| 大 間 町     | 3,814        | 3,195     | 6,365   | 2,664              | 2,213  | 9                | 69     | 139,445       | 36,690     |
| 東 通 村     | 23,631       | 8,946     | 12,236  | 9,775              | 3,507  | 6                | 165    | 729,738       | 245,189    |
| 風 間 浦 村   | 6,449        | 5,080     | 2,271   | 1,605              | 648    | 8                | 146    | 121,401       | 34,000     |
| 佐 井 村     | 11,870       | 11,018    | 829     | 848                | 508    | 3                | 80     | 48,862        | 25,869     |
| 三 戸 町     | 9,852        | 1,552     | -       | -                  | -      | 26               | 524    | 1,583,164     | 307,338    |
| 五 戸 町     | 9,345        | -         | -       | -                  | -      | 52               | 1,311  | 2,048,099     | 773,572    |
| (旧五戸町)    | -            | -         | -       | -                  | -      | -                | -      | -             | -          |
| (旧倉石村)    | -            | -         | -       | -                  | -      | -                | -      | -             | -          |
| 田 子 町     | 19,542       | 9,893     | -       | -                  | -      | 14               | 420    | 912,837       | 305,843    |
| 南 部 町     | -            | -         | -       | -                  | -      | 40               | 662    | 958,553       | 286,352    |
| (旧名川町)    | 4,371        | -         | -       | -                  | -      | -                | -      | -             | -          |
| (旧南部町)    | 1,640        | 69        | -       | -                  | -      | -                | -      | -             | -          |
| (旧福地村)    | 1,822        | -         | -       | -                  | -      | -                | -      | -             | -          |
| 階 上 町     | 5,554        | 103       | 2,102   | 1,309              | 513    | 21               | 717    | 1,100,071     | 300,817    |
| 新 郷 村     | 11,678       | 3,244     | -       | -                  | -      | 2                | X      | X             | X          |
| 資 料       | 東北農政局青森農政事務所 |           |         | 県農林水産部             |        | 県統計分析課           |        |               |            |
|           | 「青森農林水産統計年報」 |           |         | 「青森県海面漁業に関する調査結果書」 |        | 「青森県の工業」         |        |               |            |

| 区 分             |   | 30              | 31     | 32              | 33      | 34     | 35              | 36           | 37      | 38              |
|-----------------|---|-----------------|--------|-----------------|---------|--------|-----------------|--------------|---------|-----------------|
|                 |   | 卸 売 業           |        |                 | 小 売 業   |        |                 | 飲 食 料 品      |         |                 |
|                 |   | 事業所数            | 従業者数   | 年間商品<br>販 売 額   | 事業所数    | 従業者数   | 年間商品<br>販 売 額   | 飲食料品<br>事業所数 | 従業者数    | 年間商品販売額         |
| 時 点             |   | 平19.6.1         |        | 平18.4.1～19.3.31 | 平19.6.1 |        | 平18.4.1～19.3.31 | 平19.6.1      | 平19.6.1 | 平18.4.1～19.3.31 |
| 単 位             |   | 事業所             | 人      | 万円              | 事業所     | 人      | 万円              | 事業所          | 人       | 万円              |
| 県               | 計 | 3,517           | 30,891 | 187,035,178     | 15,155  | 88,330 | 143,995,882     | 5,643        | 35,138  | 46,845,708      |
| 青 森 市           |   | 1,062           | 9,521  | 69,957,491      | 3,134   | 20,531 | 35,329,281      | 1,131        | 8,159   | 11,394,062      |
| ( 旧 青 森 市 )     |   | -               | -      | -               | -       | -      | -               | -            | -       | -               |
| ( 旧 浪 岡 町 )     |   | -               | -      | -               | -       | -      | -               | -            | -       | -               |
| 弘 前 市           |   | 471             | 4,956  | 27,980,703      | 2,043   | 13,360 | 22,255,507      | 666          | 5,074   | 6,592,915       |
| ( 旧 弘 前 市 )     |   | -               | -      | -               | -       | -      | -               | -            | -       | -               |
| ( 旧 岩 木 町 )     |   | -               | -      | -               | -       | -      | -               | -            | -       | -               |
| ( 旧 相 馬 村 )     |   | -               | -      | -               | -       | -      | -               | -            | -       | -               |
| 八 戸 市           |   | 863             | 7,966  | 52,409,495      | 2,583   | 16,447 | 30,132,454      | 900          | 6,404   | 9,189,697       |
| ( 旧 八 戸 市 )     |   | -               | -      | -               | -       | -      | -               | -            | -       | -               |
| ( 旧 南 郷 村 )     |   | -               | -      | -               | -       | -      | -               | -            | -       | -               |
| 黒 石 市           |   | 68              | 449    | 1,675,187       | 381     | 2,317  | 3,236,809       | 152          | 1,098   | 1,408,395       |
| 五 所 川 原 市       |   | 139             | 984    | 4,419,011       | 801     | 4,581  | 7,187,100       | 282          | 1,711   | 2,535,336       |
| ( 旧 五 所 川 原 市 ) |   | -               | -      | -               | -       | -      | -               | -            | -       | -               |
| ( 旧 金 木 町 )     |   | -               | -      | -               | -       | -      | -               | -            | -       | -               |
| ( 旧 市 浦 町 )     |   | -               | -      | -               | -       | -      | -               | -            | -       | -               |
| 十 和 市           |   | 166             | 1,481  | 8,462,199       | 790     | 4,698  | 8,228,913       | 251          | 1,745   | 2,566,683       |
| ( 旧 十 和 市 )     |   | -               | -      | -               | -       | -      | -               | -            | -       | -               |
| ( 旧 十 和 田 湖 町 ) |   | -               | -      | -               | -       | -      | -               | -            | -       | -               |
| 三 沢 市           |   | 51              | 419    | 2,314,091       | 393     | 2,439  | 3,732,612       | 131          | 1,105   | 1,419,487       |
| む づ 市           |   | 132             | 1,034  | 5,844,116       | 743     | 4,079  | 7,384,239       | 249          | 1,477   | 2,465,791       |
| ( 旧 む づ 市 )     |   | -               | -      | -               | -       | -      | -               | -            | -       | -               |
| ( 旧 川 内 町 )     |   | -               | -      | -               | -       | -      | -               | -            | -       | -               |
| ( 旧 大 畑 町 )     |   | -               | -      | -               | -       | -      | -               | -            | -       | -               |
| ( 旧 脇 野 沢 村 )   |   | -               | -      | -               | -       | -      | -               | -            | -       | -               |
| つ が る 市         |   | 34              | 327    | 1,089,156       | 385     | 2,482  | 3,684,603       | 143          | 823     | 981,268         |
| ( 旧 木 造 町 )     |   | -               | -      | -               | -       | -      | -               | -            | -       | -               |
| ( 旧 森 田 村 )     |   | -               | -      | -               | -       | -      | -               | -            | -       | -               |
| ( 旧 柏 村 )       |   | -               | -      | -               | -       | -      | -               | -            | -       | -               |
| ( 旧 稲 垣 村 )     |   | -               | -      | -               | -       | -      | -               | -            | -       | -               |
| ( 旧 車 力 村 )     |   | -               | -      | -               | -       | -      | -               | -            | -       | -               |
| 平 川 市           |   | 52              | 701    | 2,212,766       | 319     | 1,478  | 1,936,139       | 134          | 653     | 800,266         |
| ( 旧 尾 上 町 )     |   | -               | -      | -               | -       | -      | -               | -            | -       | -               |
| ( 旧 平 賀 町 )     |   | -               | -      | -               | -       | -      | -               | -            | -       | -               |
| ( 旧 碓 ヶ 関 村 )   |   | -               | -      | -               | -       | -      | -               | -            | -       | -               |
| 平 内 町           |   | 9               | 35     | 59,437          | 161     | 602    | 592,341         | 86           | 322     | 276,747         |
| 今 別 町           |   | 1               | 1      | X               | 54      | 163    | x               | 24           | 66      | 62,454          |
| 蓬 田 村           |   | 2               | 55     | X               | 32      | 103    | x               | 25           | 77      | 55,681          |
| 外 ケ 浜 町         |   | 7               | 36     | 48,664          | 131     | 399    | 365,822         | 69           | 190     | 124,672         |
| ( 旧 蟹 田 町 )     |   | -               | -      | -               | -       | -      | -               | -            | -       | -               |
| ( 旧 平 舘 村 )     |   | -               | -      | -               | -       | -      | -               | -            | -       | -               |
| ( 旧 三 厩 村 )     |   | -               | -      | -               | -       | -      | -               | -            | -       | -               |
| 鯨 ケ 沢 町         |   | 11              | 54     | 172,836         | 182     | 762    | 835,880         | 94           | 420     | 428,897         |
| 深 浦 町           |   | 14              | 86     | 274,102         | 139     | 410    | 399,752         | 72           | 205     | 185,393         |
| ( 旧 深 浦 町 )     |   | -               | -      | -               | -       | -      | -               | -            | -       | -               |
| ( 旧 岩 崎 村 )     |   | -               | -      | -               | -       | -      | -               | -            | -       | -               |
| 西 目 屋 村         |   | 1               | 2      | X               | 15      | 36     | x               | 12           | 30      | 16,457          |
| 藤 崎 町           |   | 26              | 295    | 568,793         | 161     | 927    | 1,045,582       | 70           | 246     | 257,512         |
| ( 旧 藤 崎 町 )     |   | -               | -      | -               | -       | -      | -               | -            | -       | -               |
| ( 旧 常 盤 村 )     |   | -               | -      | -               | -       | -      | -               | -            | -       | -               |
| 大 田 町           |   | 11              | 67     | 179,731         | 131     | 552    | 604,613         | 56           | 286     | 301,760         |
| 舎 舘 村           |   | 17              | 110    | 385,456         | 47      | 164    | 285,588         | 22           | 89      | 139,361         |
| 板 柳 町           |   | 28              | 188    | 1,393,437       | 192     | 914    | 1,225,064       | 79           | 423     | 467,874         |
| 鶴 田 町           |   | 7               | 60     | 229,871         | 122     | 576    | 706,653         | 58           | 319     | 381,163         |
| 中 泊 町           |   | 12              | 49     | 396,922         | 131     | 451    | 540,942         | 58           | 165     | 139,849         |
| ( 旧 中 里 町 )     |   | -               | -      | -               | -       | -      | -               | -            | -       | -               |
| ( 旧 小 泊 村 )     |   | -               | -      | -               | -       | -      | -               | -            | -       | -               |
| 野 辺 地 町         |   | 39              | 190    | 533,649         | 212     | 1,080  | 1,385,675       | 74           | 443     | 446,133         |
| 七 戸 町           |   | 51              | 254    | 947,067         | 172     | 946    | 1,356,095       | 57           | 366     | 438,304         |
| ( 旧 七 戸 町 )     |   | -               | -      | -               | -       | -      | -               | -            | -       | -               |
| ( 旧 天 間 林 村 )   |   | -               | -      | -               | -       | -      | -               | -            | -       | -               |
| 六 戸 町           |   | 22              | 203    | 1,017,162       | 77      | 335    | 448,461         | 32           | 154     | 221,053         |
| 横 浜 町           |   | 6               | 32     | 88,028          | 68      | 239    | 298,754         | 36           | 115     | 136,403         |
| 東 北 町           |   | 34              | 261    | 738,216         | 191     | 897    | 1,192,100       | 71           | 419     | 442,769         |
| ( 旧 上 北 町 )     |   | -               | -      | -               | -       | -      | -               | -            | -       | -               |
| ( 旧 東 北 町 )     |   | -               | -      | -               | -       | -      | -               | -            | -       | -               |
| 六 ケ 所 村         |   | 18              | 93     | 441,594         | 103     | 407    | 639,779         | 54           | 207     | 243,970         |
| お い ら せ 町       |   | 27              | 257    | 682,490         | 254     | 1,968  | 3,251,431       | 84           | 547     | 716,424         |
| ( 旧 百 石 町 )     |   | -               | -      | -               | -       | -      | -               | -            | -       | -               |
| ( 旧 下 田 町 )     |   | -               | -      | -               | -       | -      | -               | -            | -       | -               |
| 大 間 町           |   | 7               | 28     | 94,220          | 75      | 355    | 518,806         | 28           | 171     | 256,848         |
| 東 通 村           |   | 4               | 30     | 66,573          | 72      | 162    | 134,964         | 50           | 115     | 70,088          |
| 風 間 浦 村         |   | 1               | 1      | X               | 30      | 67     | x               | 21           | 48      | 50,857          |
| 佐 井 村           |   | -               | -      | -               | 44      | 107    | 88,613          | 22           | 39      | 20,073          |
| 三 戸 町           |   | 28              | 142    | 695,506         | 171     | 783    | 1,165,034       | 58           | 296     | 409,213         |
| 五 戸 町           |   | 20              | 158    | 231,824         | 197     | 878    | 1,074,342       | 78           | 391     | 396,175         |
| ( 旧 五 戸 町 )     |   | -               | -      | -               | -       | -      | -               | -            | -       | -               |
| ( 旧 倉 石 村 )     |   | -               | -      | -               | -       | -      | -               | -            | -       | -               |
| 田 子 町           |   | 6               | 28     | 104,590         | 79      | 298    | 454,045         | 39           | 106     | 138,292         |
| 南 部 町           |   | 56              | 212    | 555,119         | 216     | 790    | 1,024,463       | 107          | 300     | 272,713         |
| ( 旧 名 川 町 )     |   | -               | -      | -               | -       | -      | -               | -            | -       | -               |
| ( 旧 南 部 町 )     |   | -               | -      | -               | -       | -      | -               | -            | -       | -               |
| ( 旧 福 地 村 )     |   | -               | -      | -               | -       | -      | -               | -            | -       | -               |
| 階 上 町           |   | 11              | 116    | 539,411         | 87      | 449    | 732,010         | 43           | 270     | 369,228         |
| 新 郷 村           |   | 3               | 10     | 19,209          | 37      | 98     | 149,246         | 25           | 64      | 25,445          |
| 資 料             |   | 県 統 計 分 析 課     |        |                 |         |        |                 |              |         |                 |
|                 |   | 「 青 森 県 の 商 業 」 |        |                 |         |        |                 |              |         |                 |



## 市町村データ100

| 区 分             | 39   | 40    | 41     | 42     | 43      | 44      | 45            | 46         | 47         |
|-----------------|--|-------|--------|--------|---------|---------|---------------|------------|------------|
|                 | 市 町 村  |       |        |        | 内 総 生 産 |         |               |            |            |
|                 | 農 業  | 林 業   | 水産業    | 鉱 業    | 製造業     | 建設業     | 電気・ガス<br>・水道業 | 卸売・<br>小売業 | 金融・<br>保険業 |
| 時 点             | 平 18 年 度   |       |        |        |         |         |               |            |            |
| 単 位             | 百万円  | 百万円   | 百万円    | 百万円    | 百万円     | 百万円     | 百万円           | 百万円        | 百万円        |
| 県 計             | 165,451  | 7,120 | 31,408 | 13,984 | 787,492 | 329,372 | 137,389       | 536,517    | 207,515    |
| 青 森 市           | 8,443  | 117   | 1,368  | 1,205  | 41,541  | 65,871  | 20,582        | 164,205    | 84,154     |
| ( 旧 森 市 )       | -  | -     | -      | -      | -       | -       | -             | -          | -          |
| ( 旧 浪 岡 町 )     | -  | -     | -      | -      | -       | -       | -             | -          | -          |
| 弘 前 市           | 22,320   | 178   | 97     | 1,223  | 38,234  | 30,609  | 12,288        | 81,568     | 27,073     |
| ( 旧 弘 前 市 )     | -  | -     | -      | -      | -       | -       | -             | -          | -          |
| ( 旧 岩 木 町 )     | -  | -     | -      | -      | -       | -       | -             | -          | -          |
| ( 旧 相 馬 村 )     | -  | -     | -      | -      | -       | -       | -             | -          | -          |
| 八 戸 市           | 8,478  | 537   | 11,817 | 2,923  | 132,732 | 46,126  | 21,132        | 130,047    | 36,990     |
| ( 旧 八 戸 市 )     | -  | -     | -      | -      | -       | -       | -             | -          | -          |
| ( 旧 南 郷 村 )     | -  | -     | -      | -      | -       | -       | -             | -          | -          |
| 黒 石 市           | 4,887  | 143   | 17     | 523    | 9,902   | 5,459   | 2,464         | 8,645      | 3,803      |
| 五 所 川 原 市       | 6,890  | 93    | 970    | 357    | 16,260  | 13,492  | 4,233         | 20,149     | 6,738      |
| ( 旧 五 所 川 原 市 ) | -  | -     | -      | -      | -       | -       | -             | -          | -          |
| ( 旧 金 木 町 )     | -  | -     | -      | -      | -       | -       | -             | -          | -          |
| ( 旧 市 浦 町 )     | -  | -     | -      | -      | -       | -       | -             | -          | -          |
| 十 和 田 市         | 10,323   | 737   | 14     | 693    | 21,229  | 16,549  | 6,337         | 27,655     | 8,972      |
| ( 旧 十 和 田 市 )   | -  | -     | -      | -      | -       | -       | -             | -          | -          |
| ( 旧 十 和 田 湖 町 ) | -  | -     | -      | -      | -       | -       | -             | -          | -          |
| 三 沢 市           | 7,899  | 40    | 423    | 109    | 18,692  | 12,066  | 3,406         | 10,477     | 4,914      |
| む つ 市           | 2,245  | 718   | 2,427  | 182    | 6,078   | 9,986   | 5,479         | 22,429     | 8,121      |
| ( 旧 む つ 市 )     | -  | -     | -      | -      | -       | -       | -             | -          | -          |
| ( 旧 川 内 町 )     | -  | -     | -      | -      | -       | -       | -             | -          | -          |
| ( 旧 大 畑 町 )     | -  | -     | -      | -      | -       | -       | -             | -          | -          |
| ( 旧 脇 野 沢 村 )   | -  | -     | -      | -      | -       | -       | -             | -          | -          |
| つ が る 市         | 11,601   | 46    | 12     | 637    | 3,542   | 7,656   | 2,175         | 8,773      | 2,111      |
| ( 旧 木 造 町 )     | -  | -     | -      | -      | -       | -       | -             | -          | -          |
| ( 旧 森 田 村 )     | -  | -     | -      | -      | -       | -       | -             | -          | -          |
| ( 旧 柏 村 )       | -  | -     | -      | -      | -       | -       | -             | -          | -          |
| ( 旧 稲 垣 村 )     | -  | -     | -      | -      | -       | -       | -             | -          | -          |
| ( 旧 車 力 村 )     | -  | -     | -      | -      | -       | -       | -             | -          | -          |
| 平 川 市           | 7,014  | 111   | 0      | 81     | 18,018  | 5,379   | 1,733         | 6,807      | 1,805      |
| ( 旧 尾 上 町 )     | -  | -     | -      | -      | -       | -       | -             | -          | -          |
| ( 旧 平 賀 町 )     | -  | -     | -      | -      | -       | -       | -             | -          | -          |
| ( 旧 碓 ヶ 関 村 )   | -  | -     | -      | -      | -       | -       | -             | -          | -          |
| 平 内 町           | 670  | 194   | 2,637  | 608    | 2,212   | 2,653   | 886           | 1,251      | 1,174      |
| 今 別 町           | 259  | 87    | 130    | 0      | 170     | 1,223   | 277           | 330        | 227        |
| 蓬 田 村           | 1,297  | 24    | 375    | 7      | 478     | 919     | 160           | 479        | 129        |
| 外 ヶ 浜 町         | 274  | 240   | 1,277  | 1      | 113     | 2,415   | 576           | 789        | 508        |
| ( 旧 蟹 田 町 )     | -  | -     | -      | -      | -       | -       | -             | -          | -          |
| ( 旧 平 館 村 )     | -  | -     | -      | -      | -       | -       | -             | -          | -          |
| ( 旧 三 厩 村 )     | -  | -     | -      | -      | -       | -       | -             | -          | -          |
| 鯨 ヶ 沢 町         | 2,119  | 117   | 222    | 0      | 982     | 1,518   | 748           | 1,885      | 1,166      |
| 深 浦 町           | 719  | 117   | 1,216  | 43     | 693     | 4,524   | 923           | 1,161      | 779        |
| ( 旧 深 浦 町 )     | -  | -     | -      | -      | -       | -       | -             | -          | -          |
| ( 旧 岩 崎 村 )     | -  | -     | -      | -      | -       | -       | -             | -          | -          |
| 西 目 屋 村         | 376  | 17    | 0      | 276    | 7       | 1,977   | 467           | 39         | 80         |
| 藤 崎 町           | 3,187  | 0     | 0      | 0      | 2,651   | 2,786   | 828           | 2,835      | 906        |
| ( 旧 藤 崎 町 )     | -  | -     | -      | -      | -       | -       | -             | -          | -          |
| ( 旧 常 盤 村 )     | -  | -     | -      | -      | -       | -       | -             | -          | -          |
| 大 田 鰯 町         | 2,115  | 92    | 0      | 28     | 1,376   | 1,716   | 767           | 1,437      | 814        |
| 舎 館 村           | 1,660  | 8     | 0      | 0      | 3,214   | 947     | 717           | 1,086      | 368        |
| 板 柳 町           | 3,461  | 0     | 0      | 0      | 1,641   | 1,727   | 823           | 4,299      | 1,175      |
| 鶴 田 町           | 3,443  | 2     | 0      | 0      | 5,491   | 2,215   | 881           | 1,710      | 1,011      |
| 中 泊 町           | 2,194  | 88    | 792    | 184    | 1,138   | 3,397   | 773           | 1,613      | 788        |
| ( 旧 中 里 町 )     | -  | -     | -      | -      | -       | -       | -             | -          | -          |
| ( 旧 小 泊 村 )     | -  | -     | -      | -      | -       | -       | -             | -          | -          |
| 野 辺 地 町         | 499  | 222   | 350    | 30     | 1,870   | 2,669   | 1,142         | 3,452      | 1,557      |
| 七 戸 町           | 4,050  | 430   | 0      | 117    | 2,587   | 8,806   | 1,020         | 3,956      | 1,492      |
| ( 旧 七 戸 町 )     | -  | -     | -      | -      | -       | -       | -             | -          | -          |
| ( 旧 天 間 林 村 )   | -  | -     | -      | -      | -       | -       | -             | -          | -          |
| 六 戸 町           | 4,298  | 97    | 0      | 223    | 3,607   | 4,639   | 622           | 2,259      | 482        |
| 横 浜 町           | 5,291  | 33    | 622    | 81     | 2,481   | 1,390   | 267           | 709        | 334        |
| 東 北 町           | 7,684  | 180   | 2,174  | 93     | 3,544   | 5,549   | 1,247         | 3,350      | 1,224      |
| ( 旧 上 北 町 )     | -  | -     | -      | -      | -       | -       | -             | -          | -          |
| ( 旧 東 北 町 )     | -  | -     | -      | -      | -       | -       | -             | -          | -          |
| 六 ヶ 所 村         | 2,971  | 71    | 1,013  | 1,438  | 421,730 | 32,648  | 1,089         | 1,857      | 716        |
| お い せ 町         | 4,770  | 57    | 137    | 53     | 7,609   | 6,780   | 1,719         | 7,331      | 1,482      |
| ( 旧 百 石 町 )     | -  | -     | -      | -      | -       | -       | -             | -          | -          |
| ( 旧 下 田 町 )     | -  | -     | -      | -      | -       | -       | -             | -          | -          |
| 大 間 町           | 38   | 11    | 877    | 0      | 307     | 3,996   | 405           | 1,149      | 612        |
| 東 通 村           | 421  | 174   | 1,616  | 2,258  | 854     | 6,731   | 36,101        | 356        | 468        |
| 風 間 浦 村         | 11   | 28    | 293    | 0      | 391     | 538     | 182           | 170        | 185        |
| 佐 井 村           | 43   | 46    | 279    | 41     | 286     | 963     | 173           | 175        | 191        |
| 三 戸 町           | 4,451  | 246   | 0      | 0      | 2,090   | 1,951   | 798           | 3,235      | 1,139      |
| 五 戸 町           | 5,855  | 332   | 0      | 334    | 6,309   | 4,363   | 1,115         | 2,436      | 1,452      |
| ( 旧 五 戸 町 )     | -  | -     | -      | -      | -       | -       | -             | -          | -          |
| ( 旧 倉 石 村 )     | -  | -     | -      | -      | -       | -       | -             | -          | -          |
| 田 子 町           | 3,515  | 554   | 0      | 168    | 1,336   | 1,095   | 380           | 1,037      | 411        |
| 南 部 町           | 5,848  | 437   | 23     | 0      | 3,546   | 3,133   | 1,248         | 2,882      | 1,242      |
| ( 旧 名 川 町 )     | -  | -     | -      | -      | -       | -       | -             | -          | -          |
| ( 旧 南 部 町 )     | -  | -     | -      | -      | -       | -       | -             | -          | -          |
| ( 旧 福 地 村 )     | -  | -     | -      | -      | -       | -       | -             | -          | -          |
| 階 上 町           | 2,004  | 266   | 229    | 69     | 2,517   | 2,520   | 1,096         | 2,171      | 559        |
| 新 郷 村           | 1,825  | 228   | 0      | 35     | 391     | 132     | 321           | 162        |            |
| 資 料             | 「青森県県民経済計算・市町村民経済計算」   |       |        |        |         |         |               |            |            |
|                 | * 市町村民経済計算による市町村値の合計は、理論上県民経済計算の項目値と一致するが、端数処理の関係上完全に一致するものではない。 |       |        |        |         |         |               |            |            |
|                 | * 四捨五入の関係で各項目値の計が合計値と一致しない場合がある。                                 |       |        |        |         |         |               |            |            |

## 市 町 村 デ ー タ 1 0 0

| 区 分             | 48                   | 49            | 50            | 51            | 52            | 53            | 54                | 55            | 56            | 57              |
|-----------------|----------------------|---------------|---------------|---------------|---------------|---------------|-------------------|---------------|---------------|-----------------|
|                 | 市 町 村 内 総 生 産        | 市 町 村 内 総 生 産 | 市 町 村 内 総 生 産 | 市 町 村 内 総 生 産 | 市 町 村 内 総 生 産 | 市 町 村 内 総 生 産 | 市 町 村 内 総 生 産     | 市 町 村 内 総 生 産 | 市 町 村 内 総 生 産 | 市 町 村 内 総 生 産   |
| 時 点             | 不動産業                 | 運輸・通信業        | サービス業         | 産業計           | 1人当たり市町村民所得   | 自動車保有車両数      | 道路(市町村道一般道路)実延長   | 舗装道路実延長       | 都 市 公 園 面 積   | ごみリサイクル率        |
| 単 位             | 平18年度                | 平18年度         | 平18年度         | 平18年度         | 平18年度         | 平20.3.31      | 平20.4.1           | 平20.4.1       | 平21.3.31      | 平19年度           |
|                 | 百万円                  | 百万円           | 百万円           | 百万円           | 千円            | 台             | km                | km            | ha            | %               |
| 県 計             | 530,286              | 298,366       | 912,851       | 3,957,751     | 2,443         | 982,560       | 15,648            | 9,628         | 2,648.97      | 13.0            |
| 青 森 市           | 122,894              | 95,142        | 251,929       | 857,450       | 2,457         | 188,265       | 1,794             | 1,156         | 513.51        | 9.5             |
| ( 旧 青 森 市 )     | -                    | -             | -             | -             | -             | -             | -                 | -             | -             | -               |
| ( 旧 浪 岡 町 )     | -                    | -             | -             | -             | -             | -             | -                 | -             | -             | -               |
| 弘 前 市           | 72,272               | 38,191        | 148,355       | 472,409       | 2,197         | 124,511       | 1,412             | 952           | 334.91        | 11.0            |
| ( 旧 弘 前 市 )     | -                    | -             | -             | -             | -             | -             | -                 | -             | -             | -               |
| ( 旧 岩 木 町 )     | -                    | -             | -             | -             | -             | -             | -                 | -             | -             | -               |
| ( 旧 相 馬 村 )     | -                    | -             | -             | -             | -             | -             | -                 | -             | -             | -               |
| 八 戸 市           | 96,621               | 83,612        | 176,801       | 747,816       | 2,739         | 164,105       | 1,450             | 1,101         | 373.70        | 15.8            |
| ( 旧 八 戸 市 )     | -                    | -             | -             | -             | -             | -             | -                 | -             | -             | -               |
| ( 旧 南 郷 村 )     | -                    | -             | -             | -             | -             | -             | -                 | -             | -             | -               |
| 黒 石 市           | 12,796               | 4,492         | 18,094        | 71,227        | 2,103         | 26,865        | 344               | 247           | 24.85         | 11.7            |
| 五 所 川 原 市       | 22,804               | 6,795         | 39,051        | 137,832       | 1,906         | 44,719        | 634               | 428           | 277.42        | 10.3            |
| ( 旧 五 所 川 原 市 ) | -                    | -             | -             | -             | -             | -             | -                 | -             | -             | -               |
| ( 旧 金 木 町 )     | -                    | -             | -             | -             | -             | -             | -                 | -             | -             | -               |
| ( 旧 市 浦 町 )     | -                    | -             | -             | -             | -             | -             | -                 | -             | -             | -               |
| 十 和 田 市         | 25,177               | 9,316         | 51,477        | 178,478       | 2,283         | 53,208        | 876               | 635           | 194.56        | 13.2            |
| ( 旧 十 和 田 市 )   | -                    | -             | -             | -             | -             | -             | -                 | -             | -             | -               |
| ( 旧 十 和 田 湖 町 ) | -                    | -             | -             | -             | -             | -             | -                 | -             | -             | -               |
| 三 沢 市           | 14,730               | 7,045         | 30,220        | 110,021       | 2,461         | 36,387        | 342               | 272           | 162.08        | 10.5            |
| む づ 市           | 24,458               | 6,874         | 35,808        | 124,805       | 2,275         | 42,588        | 442               | 303           | 51.80         | 26.3            |
| ( 旧 む づ 市 )     | -                    | -             | -             | -             | -             | -             | -                 | -             | -             | -               |
| ( 旧 川 内 町 )     | -                    | -             | -             | -             | -             | -             | -                 | -             | -             | -               |
| ( 旧 大 畑 町 )     | -                    | -             | -             | -             | -             | -             | -                 | -             | -             | -               |
| ( 旧 脇 野 沢 村 )   | -                    | -             | -             | -             | -             | -             | -                 | -             | -             | -               |
| つ が る 市         | 11,763               | 3,587         | 13,089        | 64,992        | 1,737         | 30,782        | 547               | 411           | 20.28         | 19.5            |
| ( 旧 木 造 町 )     | -                    | -             | -             | -             | -             | -             | -                 | -             | -             | -               |
| ( 旧 森 田 村 )     | -                    | -             | -             | -             | -             | -             | -                 | -             | -             | -               |
| ( 旧 柏 村 )       | -                    | -             | -             | -             | -             | -             | -                 | -             | -             | -               |
| ( 旧 稲 垣 村 )     | -                    | -             | -             | -             | -             | -             | -                 | -             | -             | -               |
| ( 旧 車 力 村 )     | -                    | -             | -             | -             | -             | -             | -                 | -             | -             | -               |
| 平 川 市           | 12,511               | 2,205         | 13,109        | 68,773        | 2,124         | 24,633        | 993               | 386           | 16.58         | 13.5            |
| ( 旧 尾 上 町 )     | -                    | -             | -             | -             | -             | -             | -                 | -             | -             | -               |
| ( 旧 平 賀 町 )     | -                    | -             | -             | -             | -             | -             | -                 | -             | -             | -               |
| ( 旧 碓 ヶ 関 村 )   | -                    | -             | -             | -             | -             | -             | -                 | -             | -             | -               |
| 平 内 町           | 4,549                | 654           | 4,835         | 22,325        | 1,995         | 8,601         | 137               | 103           | 0.00          | 6.9             |
| 今 別 町           | 1,270                | 159           | 1,208         | 5,340         | 1,663         | 2,127         | 72                | 47            | -             | 9.6             |
| 蓬 田 村           | 1,001                | 26            | 547           | 5,441         | 1,799         | 2,353         | 129               | 30            | -             | 10.5            |
| 外 ヶ 浜 町         | 2,630                | 792           | 2,517         | 12,132        | 1,820         | 4,823         | 109               | 75            | 7.00          | 8.6             |
| ( 旧 蟹 田 町 )     | -                    | -             | -             | -             | -             | -             | -                 | -             | -             | -               |
| ( 旧 平 館 村 )     | -                    | -             | -             | -             | -             | -             | -                 | -             | -             | -               |
| ( 旧 三 厩 村 )     | -                    | -             | -             | -             | -             | -             | -                 | -             | -             | -               |
| 鯨 ヶ 沢 町         | 4,108                | 1,298         | 7,607         | 21,769        | 1,776         | 8,998         | 192               | 157           | 30.11         | 11.5            |
| 深 浦 町           | 3,438                | 344           | 4,264         | 18,221        | 1,768         | 7,017         | 174               | 145           | -             | 12.0            |
| ( 旧 深 浦 町 )     | -                    | -             | -             | -             | -             | -             | -                 | -             | -             | -               |
| ( 旧 岩 崎 村 )     | -                    | -             | -             | -             | -             | -             | -                 | -             | -             | -               |
| 西 目 屋 村         | 519                  | 80            | 1,702         | 5,538         | 1,979         | 1,377         | 54                | 35            | -             | 8.9             |
| 藤 崎 町           | 5,299                | 1,715         | 7,599         | 27,806        | 1,949         | 11,751        | 222               | 132           | 1.09          | 16.2            |
| ( 旧 藤 崎 町 )     | -                    | -             | -             | -             | -             | -             | -                 | -             | -             | -               |
| ( 旧 常 盤 村 )     | -                    | -             | -             | -             | -             | -             | -                 | -             | -             | -               |
| 大 鰯 町           | 3,597                | 1,935         | 5,687         | 19,563        | 2,027         | 7,728         | 208               | 140           | 293.67        | 14.6            |
| 田 舎 館 村         | 3,061                | 1,198         | 2,026         | 14,287        | 2,103         | 6,193         | 151               | 93            | 0.61          | 13.7            |
| 板 柳 町           | 5,197                | 1,613         | 5,355         | 25,290        | 1,811         | 11,458        | 184               | 107           | 7.58          | 10.0            |
| 鶴 田 町           | 4,049                | 955           | 3,634         | 23,391        | 1,665         | 10,849        | 184               | 106           | 2.70          | 10.2            |
| 中 泊 町           | 3,974                | 1,740         | 3,522         | 20,202        | 1,497         | 10,225        | 290               | 117           | -             | 7.2             |
| ( 旧 中 里 町 )     | -                    | -             | -             | -             | -             | -             | -                 | -             | -             | -               |
| ( 旧 小 泊 村 )     | -                    | -             | -             | -             | -             | -             | -                 | -             | -             | -               |
| 野 辺 地 町         | 6,304                | 2,221         | 9,743         | 30,059        | 2,141         | 9,457         | 133               | 67            | 26.73         | 11.2            |
| 七 戸 町           | 5,539                | 2,197         | 8,610         | 38,805        | 1,963         | 13,935        | 571               | 313           | 15.28         | 17.6            |
| ( 旧 七 戸 町 )     | -                    | -             | -             | -             | -             | -             | -                 | -             | -             | -               |
| ( 旧 天 間 林 村 )   | -                    | -             | -             | -             | -             | -             | -                 | -             | -             | -               |
| 六 戸 町           | 4,801                | 966           | 3,854         | 25,847        | 2,226         | 8,750         | 307               | 144           | 46.40         | 13.8            |
| 横 浜 町           | 1,331                | 330           | 1,298         | 14,166        | 1,776         | 3,779         | 82                | 53            | -             | 14.7            |
| 東 北 町           | 6,728                | 2,342         | 8,193         | 42,310        | 1,988         | 15,444        | 552               | 304           | 0.00          | 16.2            |
| ( 旧 上 北 町 )     | -                    | -             | -             | -             | -             | -             | -                 | -             | -             | -               |
| ( 旧 東 北 町 )     | -                    | -             | -             | -             | -             | -             | -                 | -             | -             | -               |
| 六 ヶ 所 村         | 3,980                | 3,272         | 9,953         | 480,739       | 22,323        | 10,327        | 155               | 125           | 100.60        | 11.1            |
| お い ら せ 町       | 11,984               | 3,337         | 8,931         | 54,189        | 2,423         | 18,008        | 395               | 202           | 99.24         | 13.7            |
| ( 旧 百 石 町 )     | -                    | -             | -             | -             | -             | -             | -                 | -             | -             | -               |
| ( 旧 下 田 町 )     | -                    | -             | -             | -             | -             | -             | -                 | -             | -             | -               |
| 大 間 町           | 2,158                | 1,009         | 3,853         | 14,416        | 2,281         | 3,767         | 64                | 39            | -             | 24.9            |
| 東 通 村           | 2,598                | 1,649         | 2,910         | 56,136        | 2,884         | 5,528         | 129               | 83            | -             | 24.1            |
| 風 間 浦 村         | 809                  | 103           | 1,170         | 3,878         | 2,017         | 1,430         | 87                | 14            | -             | 23.5            |
| 佐 井 村           | 860                  | 671           | 534           | 4,263         | 1,677         | 1,635         | 35                | 16            | -             | 29.3            |
| 三 戸 町           | 3,023                | 1,902         | 4,772         | 23,607        | 1,700         | 9,655         | 339               | 156           | 32.25         | 14.2            |
| 五 戸 町           | 6,712                | 2,491         | 6,617         | 38,016        | 2,069         | 15,715        | 444               | 295           | 16.02         | 15.5            |
| ( 旧 五 戸 町 )     | -                    | -             | -             | -             | -             | -             | -                 | -             | -             | -               |
| ( 旧 倉 石 村 )     | -                    | -             | -             | -             | -             | -             | -                 | -             | -             | -               |
| 田 子 町           | 1,645                | 1,663         | 2,313         | 14,118        | 2,088         | 5,990         | 316               | 103           | -             | 7.3             |
| 南 部 町           | 6,644                | 1,081         | 6,038         | 32,122        | 1,871         | 16,109        | 665               | 271           | 0.00          | 11.3            |
| ( 旧 名 川 町 )     | -                    | -             | -             | -             | -             | -             | -                 | -             | -             | -               |
| ( 旧 南 部 町 )     | -                    | -             | -             | -             | -             | -             | -                 | -             | -             | -               |
| ( 旧 福 地 村 )     | -                    | -             | -             | -             | -             | -             | -                 | -             | -             | -               |
| 階 上 町           | 5,679                | 3,024         | 4,775         | 24,908        | 1,999         | 10,321        | 250               | 164           | 0.00          | 23.0            |
| 新 郷 村           | 776                  | 341           | 854           | 5,065         | 1,917         | 3,147         | 180               | 101           | -             | 18.5            |
| 資 料             | 県 統 計 分 析 課          |               |               |               |               | 東北運輸局         | 県 道 路 課           |               | 県 都 市 計 画 課   | 環境省             |
|                 | 「青森県県民経済計算・市町村民経済計算」 |               |               |               |               | 「自動車の登録統計」    | 舗装道路実延長には簡易舗装を含む。 |               | 「青森県の都市計画」    | 「一般廃棄物処理実態調査結果」 |

## 市町村データ100

| 区 分                   |               |        | 58   | 59    | 60       | 61 | 62                | 63             | 64               | 65       | 66    | 67    | 68 |  |
|-----------------------|---------------|--------|------|-------|----------|----|-------------------|----------------|------------------|----------|-------|-------|----|--|
|                       |               |        | 医療施設 |       |          |    | 医療関係従事者数（従業員による）  |                |                  |          |       |       |    |  |
|                       |               |        | 病 院  |       | 一般診療所    |    | 人口10万人当<br>たり総病床率 | 医<br>師         | 歯<br>科<br>医<br>師 | 薬 剤 師    |       |       |    |  |
| 施 設 数                 | 病床数           | 施設数    | 病床数  | 実数    | 人口10万人当り | 実数 |                   | 人口10万人当り       | 実数               | 人口10万人当り |       |       |    |  |
| 時 点                   | 平 均 19. 10. 1 |        |      |       |          |    |                   | 平 均 18. 12. 31 |                  |          |       |       |    |  |
| 単 位                   | 施設            | 床      | 施設   | 床     | 床        |    | 人                 | 人              | 人                | 人        | 人     | 人     |    |  |
| 県 計                   | 106           | 18,998 | 969  | 4,375 | 1,660    |    | 2,561             | 180.0          | 777              | 54.6     | 1,796 | 126.2 |    |  |
| 青 森 市                 | 22            | 5,071  | 261  | 1,413 | 2,118    |    | 612               | 198.0          | 193              | 62.4     | 556   | 179.9 |    |  |
| （ 旧 青 森 市 ）           | -             | -      | -    | -     | -        |    | -                 | -              | -                | -        | -     | -     |    |  |
| （ 旧 浪 岡 町 ）           | -             | -      | -    | -     | -        |    | -                 | -              | -                | -        | -     | -     |    |  |
| 弘 前 市                 | 18            | 3,406  | 192  | 983   | 2,359    |    | 746               | 397.9          | 150              | 80.0     | 330   | 176.0 |    |  |
| （ 旧 弘 前 市 ）           | -             | -      | -    | -     | -        |    | -                 | -              | -                | -        | -     | -     |    |  |
| （ 旧 岩 木 町 ）           | -             | -      | -    | -     | -        |    | -                 | -              | -                | -        | -     | -     |    |  |
| （ 旧 相 馬 村 ）           | -             | -      | -    | -     | -        |    | -                 | -              | -                | -        | -     | -     |    |  |
| 八 戸 市                 | 21            | 3,826  | 172  | 741   | 1,890    |    | 501               | 205.8          | 150              | 61.6     | 330   | 135.5 |    |  |
| （ 旧 八 戸 市 ）           | -             | -      | -    | -     | -        |    | -                 | -              | -                | -        | -     | -     |    |  |
| （ 旧 南 郷 村 ）           | -             | -      | -    | -     | -        |    | -                 | -              | -                | -        | -     | -     |    |  |
| 黒 石 市                 | 3             | 696    | 24   | 82    | 2,066    |    | 62                | 162.8          | 18               | 47.3     | 42    | 110.3 |    |  |
| 五 所 川 原 市             | 6             | 1,166  | 49   | 202   | 2,247    |    | 109               | 177.2          | 37               | 60.1     | 79    | 128.4 |    |  |
| （ 旧 五 所 川 原 市 ）       | -             | -      | -    | -     | -        |    | -                 | -              | -                | -        | -     | -     |    |  |
| （ 旧 金 木 町 ）           | -             | -      | -    | -     | -        |    | -                 | -              | -                | -        | -     | -     |    |  |
| （ 旧 市 浦 町 ）           | -             | -      | -    | -     | -        |    | -                 | -              | -                | -        | -     | -     |    |  |
| 十 和 田 市               | 5             | 1,058  | 44   | 278   | 1,997    |    | 103               | 152.0          | 34               | 50.2     | 101   | 149.0 |    |  |
| （ 旧 十 和 田 市 ）         | -             | -      | -    | -     | -        |    | -                 | -              | -                | -        | -     | -     |    |  |
| （ 旧 十 和 田 湖 町 ）       | -             | -      | -    | -     | -        |    | -                 | -              | -                | -        | -     | -     |    |  |
| 三 沢 市                 | 4             | 543    | 20   | 22    | 1,334    |    | 51                | 120.2          | 25               | 58.9     | 47    | 110.8 |    |  |
| む つ 市                 | 4             | 656    | 34   | 128   | 1,258    |    | 89                | 140.7          | 27               | 42.7     | 69    | 109.1 |    |  |
| （ 旧 む つ 市 ）           | -             | -      | -    | -     | -        |    | -                 | -              | -                | -        | -     | -     |    |  |
| （ 旧 川 内 町 ）           | -             | -      | -    | -     | -        |    | -                 | -              | -                | -        | -     | -     |    |  |
| （ 旧 大 畑 町 ）           | -             | -      | -    | -     | -        |    | -                 | -              | -                | -        | -     | -     |    |  |
| （ 旧 脇 野 沢 村 ）         | -             | -      | -    | -     | -        |    | -                 | -              | -                | -        | -     | -     |    |  |
| つ が る 市               | 2             | 369    | 14   | -     | 945      |    | 20                | 50.5           | 11               | 27.8     | 17    | 42.9  |    |  |
| （ 旧 木 造 町 ）           | -             | -      | -    | -     | -        |    | -                 | -              | -                | -        | -     | -     |    |  |
| （ 旧 森 田 村 ）           | -             | -      | -    | -     | -        |    | -                 | -              | -                | -        | -     | -     |    |  |
| （ 旧 柏 村 ）             | -             | -      | -    | -     | -        |    | -                 | -              | -                | -        | -     | -     |    |  |
| （ 旧 稲 垣 村 ）           | -             | -      | -    | -     | -        |    | -                 | -              | -                | -        | -     | -     |    |  |
| （ 旧 車 力 村 ）           | -             | -      | -    | -     | -        |    | -                 | -              | -                | -        | -     | -     |    |  |
| 平 川 市                 | 2             | 163    | 15   | 48    | 608      |    | 30                | 85.5           | 9                | 25.7     | 17    | 48.5  |    |  |
| （ 旧 尾 上 町 ）           | -             | -      | -    | -     | -        |    | -                 | -              | -                | -        | -     | -     |    |  |
| （ 旧 平 賀 町 ）           | -             | -      | -    | -     | -        |    | -                 | -              | -                | -        | -     | -     |    |  |
| （ 旧 碓 ヶ 関 村 ）         | -             | -      | -    | -     | -        |    | -                 | -              | -                | -        | -     | -     |    |  |
| 平 内 町                 | 1             | 100    | 7    | -     | 775      |    | 10                | 75.9           | 3                | 22.8     | 13    | 98.6  |    |  |
| 今 別 町                 | -             | -      | 2    | 19    | 535      |    | 3                 | 81.2           | 3                | 81.2     | 3     | 81.2  |    |  |
| 蓬 田 村                 | -             | -      | 2    | -     | -        |    | 1                 | 29.7           | -                | -        | -     | -     |    |  |
| 外 ケ 浜 町               | 1             | 50     | 6    | -     | 636      |    | 8                 | 100.0          | 3                | 37.5     | 8     | 100.0 |    |  |
| （ 旧 蟹 田 町 ）           | -             | -      | -    | -     | -        |    | -                 | -              | -                | -        | -     | -     |    |  |
| （ 旧 平 館 村 ）           | -             | -      | -    | -     | -        |    | -                 | -              | -                | -        | -     | -     |    |  |
| （ 旧 三 厩 村 ）           | -             | -      | -    | -     | -        |    | -                 | -              | -                | -        | -     | -     |    |  |
| 鰺 ケ 沢 町               | 1             | 140    | 5    | 19    | 1,310    |    | 11                | 88.7           | 7                | 56.4     | 3     | 24.2  |    |  |
| 深 浦 町                 | -             | -      | 5    | 23    | 221      |    | 4                 | 37.6           | 3                | 28.2     | -     | -     |    |  |
| （ 旧 深 浦 町 ）           | -             | -      | -    | -     | -        |    | -                 | -              | -                | -        | -     | -     |    |  |
| （ 旧 岩 崎 村 ）           | -             | -      | -    | -     | -        |    | -                 | -              | -                | -        | -     | -     |    |  |
| 西 目 屋 村               | -             | -      | 1    | -     | -        |    | -                 | -              | -                | -        | -     | -     |    |  |
| 藤 崎 町                 | 2             | 239    | 8    | 38    | 1,690    |    | 22                | 134.0          | 6                | 36.5     | 16    | 97.4  |    |  |
| （ 旧 藤 崎 町 ）           | -             | -      | -    | -     | -        |    | -                 | -              | -                | -        | -     | -     |    |  |
| （ 旧 常 盤 村 ）           | -             | -      | -    | -     | -        |    | -                 | -              | -                | -        | -     | -     |    |  |
| 大 田 町                 | 1             | 120    | 7    | -     | 1,040    |    | 10                | 85.0           | 3                | 25.5     | 8     | 68.0  |    |  |
| （ 旧 大 田 町 ）           | -             | -      | -    | -     | -        |    | -                 | -              | -                | -        | -     | -     |    |  |
| 舎 館 村                 | -             | -      | 4    | 19    | 226      |    | 3                 | 35.4           | 1                | 11.8     | -     | -     |    |  |
| 板 柳 町                 | 1             | 87     | 6    | 74    | 1,018    |    | 10                | 62.6           | 8                | 50.1     | 9     | 56.3  |    |  |
| （ 旧 板 柳 町 ）           | -             | -      | -    | -     | -        |    | -                 | -              | -                | -        | -     | -     |    |  |
| 中 泊 町                 | 1             | 130    | 4    | -     | 874      |    | 12                | 79.6           | 2                | 13.3     | 6     | 39.8  |    |  |
| （ 旧 中 泊 町 ）           | -             | -      | 7    | -     | -        |    | 6                 | 43.3           | 6                | 43.3     | 2     | 14.4  |    |  |
| （ 旧 中 里 町 ）           | -             | -      | -    | -     | -        |    | -                 | -              | -                | -        | -     | -     |    |  |
| （ 旧 小 泊 村 ）           | -             | -      | -    | -     | -        |    | -                 | -              | -                | -        | -     | -     |    |  |
| 野 辺 町                 | 1             | 228    | 6    | 57    | 1,937    |    | 21                | 140.4          | 11               | 73.5     | 19    | 127.0 |    |  |
| 七 戸 町                 | 1             | 160    | 9    | 71    | 1,287    |    | 18                | 98.9           | 4                | 22.0     | 23    | 126.4 |    |  |
| （ 旧 七 戸 町 ）           | -             | -      | -    | -     | -        |    | -                 | -              | -                | -        | -     | -     |    |  |
| （ 旧 天 間 林 村 ）         | -             | -      | -    | -     | -        |    | -                 | -              | -                | -        | -     | -     |    |  |
| 六 横 町                 | 1             | 30     | 5    | 9     | 379      |    | 6                 | 57.9           | 3                | 28.9     | 6     | 57.9  |    |  |
| （ 旧 六 横 町 ）           | -             | -      | -    | -     | -        |    | -                 | -              | -                | -        | -     | -     |    |  |
| 東 浜 町                 | 1             | -      | 3    | -     | -        |    | 2                 | 39.5           | 1                | 19.8     | -     | -     |    |  |
| （ 旧 東 浜 町 ）           | -             | -      | -    | -     | -        |    | -                 | -              | -                | -        | -     | -     |    |  |
| （ 旧 上 北 町 ）           | -             | -      | -    | -     | -        |    | -                 | -              | -                | -        | -     | -     |    |  |
| （ 旧 東 北 町 ）           | -             | -      | -    | -     | -        |    | -                 | -              | -                | -        | -     | -     |    |  |
| 六 ヶ 所 村               | -             | -      | 6    | 24    | 215      |    | 5                 | 44.2           | 5                | 44.2     | 1     | 8.8   |    |  |
| （ 旧 六 ヶ 所 村 ）         | -             | -      | -    | -     | -        |    | -                 | -              | -                | -        | -     | -     |    |  |
| お い せ 町               | 2             | 138    | 7    | 19    | 649      |    | 12                | 49.6           | 13               | 53.8     | 18    | 74.5  |    |  |
| （ 旧 お い せ 町 ）         | -             | -      | -    | -     | -        |    | -                 | -              | -                | -        | -     | -     |    |  |
| （ 旧 下 田 町 ）           | -             | -      | -    | -     | -        |    | -                 | -              | -                | -        | -     | -     |    |  |
| 大 間 町                 | 1             | 60     | 1    | -     | 988      |    | 5                 | 81.5           | 1                | 16.3     | 4     | 65.2  |    |  |
| （ 旧 大 間 町 ）           | -             | -      | -    | -     | -        |    | -                 | -              | -                | -        | -     | -     |    |  |
| 東 風 井 村               | -             | -      | 3    | 19    | 246      |    | 3                 | 38.1           | 1                | 12.7     | 1     | 12.7  |    |  |
| （ 旧 東 風 井 村 ）         | -             | -      | 1    | -     | -        |    | 1                 | 39.4           | 1                | 39.4     | -     | -     |    |  |
| 佐 井 村                 | -             | -      | 3    | 4     | 152      |    | 1                 | 36.9           | 1                | 36.9     | -     | -     |    |  |
| （ 旧 佐 井 村 ）           | -             | -      | -    | -     | -        |    | -                 | -              | -                | -        | -     | -     |    |  |
| 三 戸 町                 | 1             | 144    | 5    | 17    | 1,365    |    | 11                | 91.3           | 5                | 41.5     | 13    | 107.9 |    |  |
| （ 旧 三 戸 町 ）           | -             | -      | -    | -     | -        |    | -                 | -              | -                | -        | -     | -     |    |  |
| （ 旧 五 戸 町 ）           | -             | -      | -    | -     | -        |    | -                 | -              | -                | -        | -     | -     |    |  |
| （ 旧 倉 石 村 ）           | -             | -      | -    | -     | -        |    | -                 | -              | -                | -        | -     | -     |    |  |
| （ 旧 子 部 町 ）           | -             | -      | -    | -     | -        |    | -                 | -              | -                | -        | -     | -     |    |  |
| 田 南 町                 | 2             | 134    | 4    | 11    | 166      |    | 8                 | 117.6          | 4                | 58.8     | 3     | 44.1  |    |  |
| （ 旧 田 南 町 ）           | -             | -      | -    | -     | -        |    | -                 | -              | -                | -        | -     | -     |    |  |
| （ 旧 名 川 町 ）           | -             | -      | -    | -     | -        |    | -                 | -              | -                | -        | -     | -     |    |  |
| （ 旧 南 部 町 ）           | -             | -      | -    | -     | -        |    | -                 | -              | -                | -        | -     | -     |    |  |
| （ 旧 福 地 村 ）           | -             | -      | -    | -     | -        |    | -                 | -              | -                | -        | -     | -     |    |  |
| （ 旧 階 上 郷 村 ）         | -             | -      | 3    | -     | -        |    | 2                 | 13.0           | 4                | 26.1     | 1     | 6.5   |    |  |
| 新 郷 村                 | -             | -      | 1    | -     | -        |    | 2                 | 66.0           | -                | -        | 1     | 33.0  |    |  |
| 県 健 康 福 祉 政 策 課       |               |        |      |       |          |    |                   |                |                  |          |       |       |    |  |
| 「 青 森 県 保 健 統 計 年 報 」 |               |        |      |       |          |    |                   |                |                  |          |       |       |    |  |

| 区 分             | 69                  |                  | 70     |       | 71           |                  | 72         |      | 73               |     | 74 |   | 75  |   | 76 |   | 77  |   | 78 |   |
|-----------------|---------------------|------------------|--------|-------|--------------|------------------|------------|------|------------------|-----|----|---|-----|---|----|---|-----|---|----|---|
|                 | 出生数                 | 出生率<br>人口<br>千人対 | 死 亡 数  |       | 悪 性<br>新 生 物 | 心疾患（高血圧<br>性を除く） | 脳血管<br>疾 患 | 老 衰  | 死亡率<br>人口<br>千人対 | 婚 姻 |    |   |     |   |    |   |     |   |    |   |
|                 |                     |                  | 総数     |       |              |                  |            |      |                  | 実 数 | 率  |   |     |   |    |   |     |   |    |   |
| 時 点             | 平19                 |                  |        |       | 平19          |                  |            |      | 平19              |     |    |   | 平19 |   |    |   | 平19 |   |    |   |
| 単 位             | 人                   | 人                | 人      | 人     | 人            | 人                | 人          | 人    | 人                | 人   | 人  | 人 | 人   | 人 | 人  | 人 | 人   | 人 | %  | % |
| 県 計             | 10,162              | 7.2              | 14,968 | 4,598 | 2,351        | 1,884            | 429        | 10.6 | 6,405            | 4.5 |    |   |     |   |    |   |     |   |    |   |
| 青 森 市           | 2,331               | 7.6              | 2,962  | 964   | 456          | 397              | 67         | 9.7  | 1,520            | 5.0 |    |   |     |   |    |   |     |   |    |   |
| （ 旧 青 森 市 ）     | -                   | -                | -      | -     | -            | -                | -          | -    | -                | -   |    |   |     |   |    |   |     |   |    |   |
| （ 旧 浪 岡 町 ）     | -                   | -                | -      | -     | -            | -                | -          | -    | -                | -   |    |   |     |   |    |   |     |   |    |   |
| 弘 前 市           | 1,264               | 6.8              | 1,953  | 602   | 302          | 250              | 69         | 10.5 | 836              | 4.5 |    |   |     |   |    |   |     |   |    |   |
| （ 旧 弘 前 市 ）     | -                   | -                | -      | -     | -            | -                | -          | -    | -                | -   |    |   |     |   |    |   |     |   |    |   |
| （ 旧 岩 木 町 ）     | -                   | -                | -      | -     | -            | -                | -          | -    | -                | -   |    |   |     |   |    |   |     |   |    |   |
| （ 旧 相 馬 村 ）     | -                   | -                | -      | -     | -            | -                | -          | -    | -                | -   |    |   |     |   |    |   |     |   |    |   |
| 八 戸 市           | 1,968               | 8.1              | 2,123  | 661   | 272          | 260              | 59         | 8.8  | 1,202            | 5.0 |    |   |     |   |    |   |     |   |    |   |
| （ 旧 八 戸 市 ）     | -                   | -                | -      | -     | -            | -                | -          | -    | -                | -   |    |   |     |   |    |   |     |   |    |   |
| （ 旧 南 郷 村 ）     | -                   | -                | -      | -     | -            | -                | -          | -    | -                | -   |    |   |     |   |    |   |     |   |    |   |
| 黒 石 市           | 261                 | 6.9              | 442    | 123   | 96           | 62               | 12         | 11.7 | 144              | 3.8 |    |   |     |   |    |   |     |   |    |   |
| 五 所 川 原 市       | 363                 | 6.0              | 687    | 213   | 90           | 89               | 8          | 11.3 | 224              | 3.7 |    |   |     |   |    |   |     |   |    |   |
| （ 旧 五 所 川 原 市 ） | -                   | -                | -      | -     | -            | -                | -          | -    | -                | -   |    |   |     |   |    |   |     |   |    |   |
| （ 旧 金 木 町 ）     | -                   | -                | -      | -     | -            | -                | -          | -    | -                | -   |    |   |     |   |    |   |     |   |    |   |
| （ 旧 市 浦 町 ）     | -                   | -                | -      | -     | -            | -                | -          | -    | -                | -   |    |   |     |   |    |   |     |   |    |   |
| 十 和 田 市         | 487                 | 7.3              | 663    | 192   | 103          | 92               | 11         | 9.9  | 290              | 4.3 |    |   |     |   |    |   |     |   |    |   |
| （ 旧 十 和 田 市 ）   | -                   | -                | -      | -     | -            | -                | -          | -    | -                | -   |    |   |     |   |    |   |     |   |    |   |
| （ 旧 十 和 田 湖 町 ） | -                   | -                | -      | -     | -            | -                | -          | -    | -                | -   |    |   |     |   |    |   |     |   |    |   |
| 三 沢 市           | 503                 | 11.9             | 347    | 103   | 56           | 42               | 7          | 8.2  | 319              | 7.5 |    |   |     |   |    |   |     |   |    |   |
| む つ 市           | 448                 | 7.2              | 710    | 214   | 78           | 78               | 27         | 11.4 | 298              | 4.8 |    |   |     |   |    |   |     |   |    |   |
| （ 旧 む つ 市 ）     | -                   | -                | -      | -     | -            | -                | -          | -    | -                | -   |    |   |     |   |    |   |     |   |    |   |
| （ 旧 川 内 町 ）     | -                   | -                | -      | -     | -            | -                | -          | -    | -                | -   |    |   |     |   |    |   |     |   |    |   |
| （ 旧 大 畑 町 ）     | -                   | -                | -      | -     | -            | -                | -          | -    | -                | -   |    |   |     |   |    |   |     |   |    |   |
| （ 旧 脇 野 沢 村 ）   | -                   | -                | -      | -     | -            | -                | -          | -    | -                | -   |    |   |     |   |    |   |     |   |    |   |
| つ が る 市         | 238                 | 6.1              | 492    | 148   | 81           | 61               | 7          | 12.6 | 138              | 3.5 |    |   |     |   |    |   |     |   |    |   |
| （ 旧 木 造 町 ）     | -                   | -                | -      | -     | -            | -                | -          | -    | -                | -   |    |   |     |   |    |   |     |   |    |   |
| （ 旧 森 田 村 ）     | -                   | -                | -      | -     | -            | -                | -          | -    | -                | -   |    |   |     |   |    |   |     |   |    |   |
| （ 旧 柏 村 ）       | -                   | -                | -      | -     | -            | -                | -          | -    | -                | -   |    |   |     |   |    |   |     |   |    |   |
| （ 旧 稲 垣 村 ）     | -                   | -                | -      | -     | -            | -                | -          | -    | -                | -   |    |   |     |   |    |   |     |   |    |   |
| （ 旧 車 力 村 ）     | -                   | -                | -      | -     | -            | -                | -          | -    | -                | -   |    |   |     |   |    |   |     |   |    |   |
| 平 川 市           | 235                 | 6.8              | 428    | 149   | 82           | 51               | 8          | 12.3 | 132              | 3.8 |    |   |     |   |    |   |     |   |    |   |
| （ 旧 尾 上 町 ）     | -                   | -                | -      | -     | -            | -                | -          | -    | -                | -   |    |   |     |   |    |   |     |   |    |   |
| （ 旧 平 賀 町 ）     | -                   | -                | -      | -     | -            | -                | -          | -    | -                | -   |    |   |     |   |    |   |     |   |    |   |
| （ 旧 碓 ヶ 関 村 ）   | -                   | -                | -      | -     | -            | -                | -          | -    | -                | -   |    |   |     |   |    |   |     |   |    |   |
| 平 内 町           | 77                  | 6.0              | 183    | 58    | 33           | 24               | 5          | 14.2 | 62               | 4.8 |    |   |     |   |    |   |     |   |    |   |
| 今 別 町           | 10                  | 2.8              | 62     | 15    | 16           | 7                | 1          | 17.5 | 8                | 2.3 |    |   |     |   |    |   |     |   |    |   |
| 蓬 田 村           | 19                  | 5.7              | 35     | 9     | 4            | 8                | -          | 10.6 | 9                | 2.7 |    |   |     |   |    |   |     |   |    |   |
| 外 ケ 浜 町         | 34                  | 4.3              | 110    | 31    | 20           | 9                | 3          | 14.0 | 20               | 2.5 |    |   |     |   |    |   |     |   |    |   |
| （ 旧 蟹 田 町 ）     | -                   | -                | -      | -     | -            | -                | -          | -    | -                | -   |    |   |     |   |    |   |     |   |    |   |
| （ 旧 平 館 村 ）     | -                   | -                | -      | -     | -            | -                | -          | -    | -                | -   |    |   |     |   |    |   |     |   |    |   |
| （ 旧 三 厩 村 ）     | -                   | -                | -      | -     | -            | -                | -          | -    | -                | -   |    |   |     |   |    |   |     |   |    |   |
| 鯿 ケ 沢 町         | 73                  | 6.0              | 173    | 53    | 40           | 8                | 14         | 14.3 | 38               | 3.1 |    |   |     |   |    |   |     |   |    |   |
| 深 浦 町           | 49                  | 4.7              | 172    | 53    | 27           | 16               | 14         | 16.5 | 28               | 2.7 |    |   |     |   |    |   |     |   |    |   |
| （ 旧 深 浦 町 ）     | -                   | -                | -      | -     | -            | -                | -          | -    | -                | -   |    |   |     |   |    |   |     |   |    |   |
| （ 旧 岩 崎 村 ）     | -                   | -                | -      | -     | -            | -                | -          | -    | -                | -   |    |   |     |   |    |   |     |   |    |   |
| 西 目 屋 村         | 10                  | 6.7              | 24     | 5     | 8            | 4                | -          | 16.2 | 7                | 4.7 |    |   |     |   |    |   |     |   |    |   |
| 藤 崎 町           | 104                 | 6.3              | 160    | 59    | 22           | 22               | 7          | 9.8  | 56               | 3.4 |    |   |     |   |    |   |     |   |    |   |
| （ 旧 藤 崎 町 ）     | -                   | -                | -      | -     | -            | -                | -          | -    | -                | -   |    |   |     |   |    |   |     |   |    |   |
| （ 旧 常 盤 村 ）     | -                   | -                | -      | -     | -            | -                | -          | -    | -                | -   |    |   |     |   |    |   |     |   |    |   |
| 大 田 舎 町         | 59                  | 5.1              | 171    | 62    | 31           | 19               | 2          | 14.8 | 39               | 3.4 |    |   |     |   |    |   |     |   |    |   |
| 大 田 舎 館 村       | 57                  | 6.8              | 94     | 32    | 16           | 11               | 6          | 11.2 | 37               | 4.4 |    |   |     |   |    |   |     |   |    |   |
| 板 柳 町           | 89                  | 5.6              | 184    | 59    | 39           | 36               | 7          | 11.6 | 51               | 3.2 |    |   |     |   |    |   |     |   |    |   |
| 中 田 泊 町         | 102                 | 6.9              | 191    | 61    | 28           | 20               | 2          | 12.8 | 61               | 4.1 |    |   |     |   |    |   |     |   |    |   |
| （ 旧 中 里 町 ）     | 71                  | 5.2              | 188    | 67    | 26           | 19               | 10         | 13.9 | 44               | 3.3 |    |   |     |   |    |   |     |   |    |   |
| （ 旧 小 泊 村 ）     | -                   | -                | -      | -     | -            | -                | -          | -    | -                | -   |    |   |     |   |    |   |     |   |    |   |
| 野 辺 地 町         | 102                 | 6.9              | 164    | 53    | 30           | 13               | 6          | 11.1 | 65               | 4.4 |    |   |     |   |    |   |     |   |    |   |
| 七 戸 町           | 105                 | 5.8              | 229    | 52    | 54           | 26               | 14         | 12.8 | 91               | 5.1 |    |   |     |   |    |   |     |   |    |   |
| （ 旧 七 戸 町 ）     | -                   | -                | -      | -     | -            | -                | -          | -    | -                | -   |    |   |     |   |    |   |     |   |    |   |
| （ 旧 天 間 林 村 ）   | -                   | -                | -      | -     | -            | -                | -          | -    | -                | -   |    |   |     |   |    |   |     |   |    |   |
| 六 横 戸 町         | 55                  | 5.3              | 129    | 35    | 30           | 18               | -          | 12.5 | 39               | 3.8 |    |   |     |   |    |   |     |   |    |   |
| （ 旧 横 戸 町 ）     | 35                  | 7.0              | 78     | 28    | 17           | 4                | 3          | 15.6 | 23               | 4.6 |    |   |     |   |    |   |     |   |    |   |
| 東 北 町           | 129                 | 6.6              | 230    | 51    | 49           | 33               | 3          | 11.8 | 85               | 4.4 |    |   |     |   |    |   |     |   |    |   |
| （ 旧 上 北 町 ）     | -                   | -                | -      | -     | -            | -                | -          | -    | -                | -   |    |   |     |   |    |   |     |   |    |   |
| （ 旧 東 北 町 ）     | -                   | -                | -      | -     | -            | -                | -          | -    | -                | -   |    |   |     |   |    |   |     |   |    |   |
| 六 ケ 所 村         | 133                 | 11.9             | 98     | 29    | 20           | 10               | 2          | 8.8  | 76               | 6.8 |    |   |     |   |    |   |     |   |    |   |
| （ 旧 下 田 町 ）     | 208                 | 8.6              | 216    | 65    | 32           | 32               | 2          | 8.9  | 121              | 5.0 |    |   |     |   |    |   |     |   |    |   |
| （ 旧 百 石 町 ）     | -                   | -                | -      | -     | -            | -                | -          | -    | -                | -   |    |   |     |   |    |   |     |   |    |   |
| （ 旧 下 田 町 ）     | -                   | -                | -      | -     | -            | -                | -          | -    | -                | -   |    |   |     |   |    |   |     |   |    |   |
| 大 間 町           | 44                  | 7.2              | 86     | 32    | 19           | 11               | 1          | 14.2 | 37               | 6.1 |    |   |     |   |    |   |     |   |    |   |
| （ 旧 大 間 町 ）     | 49                  | 6.3              | 87     | 25    | 5            | 13               | 5          | 11.3 | 30               | 3.9 |    |   |     |   |    |   |     |   |    |   |
| 風 間 浦 村         | 12                  | 4.9              | 41     | 10    | 9            | 2                | 1          | 16.7 | 7                | 2.9 |    |   |     |   |    |   |     |   |    |   |
| 佐 井 村           | 11                  | 4.2              | 44     | 16    | 7            | 2                | -          | 16.7 | 1                | 0.4 |    |   |     |   |    |   |     |   |    |   |
| 三 戸 町           | 69                  | 5.8              | 160    | 50    | 26           | 23               | -          | 13.6 | 41               | 3.5 |    |   |     |   |    |   |     |   |    |   |
| （ 旧 三 戸 町 ）     | 107                 | 5.5              | 275    | 66    | 41           | 40               | 15         | 14.1 | 60               | 3.1 |    |   |     |   |    |   |     |   |    |   |
| （ 旧 五 戸 町 ）     | -                   | -                | -      | -     | -            | -                | -          | -    | -                | -   |    |   |     |   |    |   |     |   |    |   |
| （ 旧 倉 石 村 ）     | -                   | -                | -      | -     | -            | -                | -          | -    | -                | -   |    |   |     |   |    |   |     |   |    |   |
| 田 子 町           | 40                  | 6.0              | 97     | 27    | 15           | 11               | 6          | 14.6 | 21               | 3.2 |    |   |     |   |    |   |     |   |    |   |
| （ 旧 田 子 町 ）     | 104                 | 5.0              | 272    | 69    | 35           | 40               | 10         | 13.0 | 86               | 4.1 |    |   |     |   |    |   |     |   |    |   |
| （ 旧 名 川 町 ）     | -                   | -                | -      | -     | -            | -                | -          | -    | -                | -   |    |   |     |   |    |   |     |   |    |   |
| （ 旧 南 部 町 ）     | -                   | -                | -      | -     | -            | -                | -          | -    | -                | -   |    |   |     |   |    |   |     |   |    |   |
| （ 旧 福 地 村 ）     | -                   | -                | -      | -     | -            | -                | -          | -    | -                | -   |    |   |     |   |    |   |     |   |    |   |
| 階 上 町           | 95                  | 6.2              | 150    | 43    | 27           | 15               | 13         | 9.8  | 47               | 3.1 |    |   |     |   |    |   |     |   |    |   |
| 新 郷 村           | 12                  | 4.1              | 58     | 14    | 9            | 6                | 2          | 19.6 | 12               | 4.1 |    |   |     |   |    |   |     |   |    |   |
| 資 料             | 県 健 康 福 祉 政 策 課     |                  |        |       |              |                  |            |      |                  |     |    |   |     |   |    |   |     |   |    |   |
|                 | 「青 森 県 保 健 統 計 年 報」 |                  |        |       |              |                  |            |      |                  |     |    |   |     |   |    |   |     |   |    |   |

## 市町村データ100

| 区 分     |             |     | 79      | 80          | 81         | 82       | 83         | 84       | 85                      | 86                      | 87       | 88         | 89                                 |
|---------|-------------|-----|---------|-------------|------------|----------|------------|----------|-------------------------|-------------------------|----------|------------|------------------------------------|
|         |             |     | 離 婚     |             | 高卒者進路      |          | 社会福祉施設     |          | 生活保護率<br>（月平均）<br>人口千人対 | 人口100人当たり蔵書冊数<br>（市町村立） |          | 水 道<br>普及率 | 交通事故発生状況（県計<br>のみ高速道路事故含む）<br>発生件数 |
|         |             |     | 実数      | 率           | 大学等<br>進学率 | 就職率      | 老人福<br>祉施設 | 保育所      |                         | 図書館                     | 公民館等     |            |                                    |
| 時 点     | 平19         |     | 平21.3卒業 |             | 平20.4.1    |          | 平19年度      | 平20.3.31 |                         | 平20.3.31                | 平20      |            |                                    |
| 単 位     | 人           | %   | %       | %           | 施設         | 施設       | %          | 冊        | 冊                       | %                       | 件        |            |                                    |
| 県 計     | 3,014       | 2.1 | 42.3    | 32.2        | 666        | 476      | 17.39      | 242.4    | 110.9                   | 97.4                    | 6,404    |            |                                    |
| 青 森 市   | 713         | 2.3 | 50.1    | 22.6        | 85         | 87       | 23.23      | 222.1    | -                       | 99.8                    | 1,503    |            |                                    |
| （旧青森市）  | -           | -   | -       | -           | -          | -        | -          | -        | -                       | -                       | -        |            |                                    |
| 弘 前 市   | 370         | 2.0 | 47.0    | 27.2        | 93         | 66       | 20.40      | 280.0    | -                       | 97.2                    | 1,326    |            |                                    |
| （旧弘前市）  | -           | -   | -       | -           | -          | -        | -          | -        | -                       | -                       | -        |            |                                    |
| 八 戸 市   | 592         | 2.4 | 48.4    | 27.7        | 82         | 69       | 14.02      | 174.6    | -                       | 99.8                    | 1,014    |            |                                    |
| （旧八戸市）  | -           | -   | -       | -           | -          | -        | -          | -        | -                       | -                       | -        |            |                                    |
| 黒 石 市   | 95          | 2.5 | 32.2    | 39.9        | 16         | 15       | 15.15      | -        | 80.3                    | 93.6                    | 158      |            |                                    |
| （旧黒石市）  | 129         | 2.1 | 36.0    | 38.7        | 47         | 21       | 20.40      | 184.8    | -                       | 95.2                    | 229      |            |                                    |
| 十 和 市   | -           | -   | -       | -           | -          | -        | -          | -        | -                       | -                       | -        |            |                                    |
| （旧金木町）  | -           | -   | -       | -           | -          | -        | -          | -        | -                       | -                       | -        |            |                                    |
| （旧木浦町）  | -           | -   | -       | -           | -          | -        | -          | -        | -                       | -                       | -        |            |                                    |
| （旧和田市）  | 138         | 2.1 | 44.5    | 37.2        | 25         | 22       | 10.14      | 166.3    | -                       | 99.4                    | 444      |            |                                    |
| （旧十和田市） | -           | -   | -       | -           | -          | -        | -          | -        | -                       | -                       | -        |            |                                    |
| 三 沢 市   | 111         | 2.6 | 52.8    | 25.6        | 16         | 17       | 8.33       | 261.3    | -                       | 97.4                    | 230      |            |                                    |
| む つ 市   | 156         | 2.5 | 38.1    | 41.1        | 30         | 15       | 23.79      | 239.9    | -                       | 97.1                    | 197      |            |                                    |
| （旧むつ市）  | -           | -   | -       | -           | -          | -        | -          | -        | -                       | -                       | -        |            |                                    |
| （旧内田町）  | -           | -   | -       | -           | -          | -        | -          | -        | -                       | -                       | -        |            |                                    |
| （旧大畑町）  | -           | -   | -       | -           | -          | -        | -          | -        | -                       | -                       | -        |            |                                    |
| （旧脳野村）  | -           | -   | -       | -           | -          | -        | -          | -        | -                       | -                       | -        |            |                                    |
| つ が 造 町 | 77          | 2.0 | 43.0    | 23.6        | 31         | 15       | 17.45      | -        | 146.5                   | 87.3                    | 120      |            |                                    |
| （旧木造町）  | -           | -   | -       | -           | -          | -        | -          | -        | -                       | -                       | -        |            |                                    |
| （旧森田村）  | -           | -   | -       | -           | -          | -        | -          | -        | -                       | -                       | -        |            |                                    |
| （旧柏村）   | -           | -   | -       | -           | -          | -        | -          | -        | -                       | -                       | -        |            |                                    |
| （旧稲垣村）  | -           | -   | -       | -           | -          | -        | -          | -        | -                       | -                       | -        |            |                                    |
| 平 川 市   | 67          | 1.9 | 13.4    | 54.2        | 21         | 13       | 12.13      | 339.9    | 25.3                    | 91.2                    | 113      |            |                                    |
| （旧尾上町）  | -           | -   | -       | -           | -          | -        | -          | -        | -                       | -                       | -        |            |                                    |
| （旧平賀村）  | -           | -   | -       | -           | -          | -        | -          | -        | -                       | -                       | -        |            |                                    |
| （旧碓ヶ関村） | -           | -   | -       | -           | -          | -        | -          | -        | -                       | -                       | -        |            |                                    |
| 平 内 町   | 28          | 2.2 | 26.1    | 44.3        | 12         | 8        | 13.49      | 443.5    | -                       | 100.0                   | 48       |            |                                    |
| 今 別 町   | 3           | 0.8 | 21.1    | 44.7        | 3          | 1        | 16.91      | -        | 309.2                   | 98.9                    | 3        |            |                                    |
| 蓬 田 町   | 3           | 0.9 | -       | -           | 3          | 1        | 9.94       | -        | 360.6                   | 99.4                    | 7        |            |                                    |
| 外 ケ 浜 町 | 6           | 0.8 | -       | -           | 8          | 3        | 14.62      | -        | 310.6                   | 100.0                   | 14       |            |                                    |
| （旧蟹田町）  | -           | -   | -       | -           | -          | -        | -          | -        | -                       | -                       | -        |            |                                    |
| （旧平沼村）  | -           | -   | -       | -           | -          | -        | -          | -        | -                       | -                       | -        |            |                                    |
| （旧三厩村）  | -           | -   | -       | -           | -          | -        | -          | -        | -                       | -                       | -        |            |                                    |
| 鯨 ケ 沢 町 | 21          | 1.7 | 13.9    | 53.2        | 8          | 6        | 22.17      | -        | 188.4                   | 83.5                    | 31       |            |                                    |
| 深 浦 町   | 12          | 1.2 | 6.3     | 87.5        | 6          | 8        | 14.74      | -        | 125.8                   | 99.6                    | 13       |            |                                    |
| （旧深浦町）  | -           | -   | -       | -           | -          | -        | -          | -        | -                       | -                       | -        |            |                                    |
| （旧岩崎村）  | -           | -   | -       | -           | -          | -        | -          | -        | -                       | -                       | -        |            |                                    |
| 西 目 屋 村 | 5           | 3.4 | -       | -           | 3          | 1        | 7.13       | -        | 732.9                   | 100.0                   | 4        |            |                                    |
| 藤 崎 町   | 26          | 1.6 | 5.4     | 67.6        | 14         | 7        | 14.21      | 307.8    | -                       | 99.4                    | 84       |            |                                    |
| （旧藤崎町）  | -           | -   | -       | -           | -          | -        | -          | -        | -                       | -                       | -        |            |                                    |
| （旧常盤村）  | -           | -   | -       | -           | -          | -        | -          | -        | -                       | -                       | -        |            |                                    |
| 大 鰯 町   | 27          | 2.3 | -       | 62.1        | 5          | 4        | 18.02      | -        | 193.0                   | 95.9                    | 28       |            |                                    |
| （旧鰯ヶ館村） | 15          | 1.8 | -       | -           | 4          | 3        | 7.52       | -        | 184.9                   | 99.5                    | 38       |            |                                    |
| 板 柳 町   | 21          | 1.3 | 17.0    | 53.6        | 8          | 7        | 19.78      | 181.8    | -                       | 96.9                    | 57       |            |                                    |
| 中 田 町   | 29          | 1.9 | 16.7    | 59.1        | 6          | 7        | 15.53      | -        | 78.5                    | 99.2                    | 49       |            |                                    |
| （旧泊里町）  | 22          | 1.6 | 15.7    | 54.9        | 10         | 4        | 22.49      | 362.6    | 60.6                    | 99.3                    | 22       |            |                                    |
| （旧小泊村）  | -           | -   | -       | -           | -          | -        | -          | -        | -                       | -                       | -        |            |                                    |
| 野 辺 地 町 | 26          | 1.8 | 24.9    | 55.3        | 8          | 6        | 20.67      | 527.3    | -                       | 99.2                    | 57       |            |                                    |
| （旧戸町）   | 30          | 1.7 | 19.7    | 48.9        | 11         | 6        | 14.67      | 250.6    | 73.0                    | 97.3                    | 71       |            |                                    |
| （旧七戸町）  | -           | -   | -       | -           | -          | -        | -          | -        | -                       | -                       | -        |            |                                    |
| （旧天間林村） | -           | -   | -       | -           | -          | -        | -          | -        | -                       | -                       | -        |            |                                    |
| 六 横 町   | 13          | 1.3 | 28.2    | 36.9        | 10         | 3        | 9.10       | 277.5    | -                       | 86.5                    | 54       |            |                                    |
| （旧戸町）   | 13          | 2.6 | -       | -           | 6          | 4        | 20.88      | 439.3    | -                       | 72.5                    | 19       |            |                                    |
| 東 北 町   | 31          | 1.6 | -       | -           | 15         | 14       | 15.42      | 278.1    | -                       | 98.5                    | 65       |            |                                    |
| （旧上北町）  | -           | -   | -       | -           | -          | -        | -          | -        | -                       | -                       | -        |            |                                    |
| （旧上北町）  | -           | -   | -       | -           | -          | -        | -          | -        | -                       | -                       | -        |            |                                    |
| （旧ケ所村）  | 20          | 1.8 | 15.1    | 62.3        | 8          | 5        | 13.19      | 421.7    | -                       | 99.8                    | 35       |            |                                    |
| （旧いせ町）  | 58          | 2.4 | 11.3    | 51.8        | 14         | 12       | 6.15       | 202.0    | 45.7                    | 94.1                    | 142      |            |                                    |
| （旧百石町）  | -           | -   | -       | -           | -          | -        | -          | -        | -                       | -                       | -        |            |                                    |
| 大 間 町   | 14          | 2.3 | 30.4    | 44.9        | 3          | 2        | 38.60      | -        | 44.1                    | 99.3                    | 8        |            |                                    |
| 東 風 井 村 | 10          | 1.3 | -       | -           | 1          | 1        | 11.90      | -        | 14.6                    | 96.7                    | 12       |            |                                    |
| （旧風井村）  | 9           | 3.7 | -       | -           | 3          | 1        | 24.24      | -        | 19.3                    | 99.9                    | 5        |            |                                    |
| 佐 井 村   | 3           | 1.1 | -       | -           | 2          | 1        | 31.07      | -        | 378.3                   | 100.0                   | 1        |            |                                    |
| 三 戸 町   | 22          | 1.9 | 29.3    | 44.4        | 7          | 4        | 17.13      | 439.7    | -                       | 94.5                    | 32       |            |                                    |
| （旧戸町）   | 28          | 1.4 | 22.0    | 34.0        | 11         | 5        | 8.04       | 456.7    | -                       | 91.6                    | 59       |            |                                    |
| （旧五戸村）  | -           | -   | -       | -           | -          | -        | -          | -        | -                       | -                       | -        |            |                                    |
| （旧倉石村）  | -           | -   | -       | -           | -          | -        | -          | -        | -                       | -                       | -        |            |                                    |
| 田 子 町   | 12          | 1.8 | 35.5    | 35.5        | 5          | 2        | 13.17      | 439.8    | -                       | 93.6                    | 9        |            |                                    |
| （旧南部町）  | 26          | 1.2 | 8.5     | 73.9        | 16         | 3        | 9.94       | -        | 83.0                    | 97.2                    | 61       |            |                                    |
| （旧名川町）  | -           | -   | -       | -           | -          | -        | -          | -        | -                       | -                       | -        |            |                                    |
| （旧南部町）  | -           | -   | -       | -           | -          | -        | -          | -        | -                       | -                       | -        |            |                                    |
| （旧福地村）  | -           | -   | -       | -           | -          | -        | -          | -        | -                       | -                       | -        |            |                                    |
| 階 上 郷   | 29          | 1.9 | -       | -           | 6          | 5        | 6.95       | -        | 109.4                   | 97.5                    | 38       |            |                                    |
| 新 郷 村   | 4           | 1.4 | -       | -           | 4          | 2        | 5.70       | -        | 301.8                   | 61.4                    | 4        |            |                                    |
| 資 料     | 県健康福祉政策課    |     |         | 県統計分析課      |            | 県健康福祉政策課 |            |          | 青森県立図書館                 |                         | 県保健衛生課   | 県 警 察 本 部  |                                    |
|         | 「青森県保健統計年報」 |     |         | 「学校基本調査報告書」 |            |          |            |          | 「青森県の図書館」               |                         | 「青森県の水道」 | 「交通年鑑おもてり」 |                                    |

## 市 町 村 デ ー タ 1 0 0

| 区 分             | 90                     | 91    | 92          | 93               |       | 94                            | 95          | 96          |    | 97         | 98    |
|-----------------|------------------------|-------|-------------|------------------|-------|-------------------------------|-------------|-------------|----|------------|-------|
|                 | 交通事故発生状況（県計のみ高速道路事故含む） |       | 火 災<br>出火件数 | 刑 法 犯            |       | 平 成 20 年 度 決 算 状 況（ 普 通 会 計 ） | 財 政         |             |    | 財政力指数      |       |
|                 | 死者数                    | 負傷者数  |             | 認知件数             | 検挙件数  |                               | 蔵入          | うち地方税       | 蔵出 |            |       |
| 時 点             | 平20                    |       | 平20         | 平20              |       | 平20年度                         |             | 平20年度       |    | 平18～20年度平均 |       |
| 単 位             | 人                      | 人     | 件           | 件                | 件     | 千円                            | 千円          | 千円          | 千円 | 千円         | %     |
| 県 計             | 62                     | 8,643 | 664         | 11,015           | 4,046 | 614,416,629                   | 154,585,577 | 600,236,899 |    |            | 0.461 |
| 青 森 市           | 9                      | 1,960 | 118         | 3,277            | 944   | 113,663,293                   | 36,441,045  | 111,147,788 |    |            | 0.583 |
| （ 旧 青 森 市 ）     | -                      | -     | -           | -                | -     | -                             | -           | -           | -  | -          | -     |
| （ 旧 浪 岡 町 ）     | -                      | -     | -           | -                | -     | -                             | -           | -           | -  | -          | -     |
| 弘 前 市           | 5                      | 1,326 | 76          | 1,803            | 649   | 66,970,287                    | 20,199,758  | 66,393,330  |    |            | 0.501 |
| （ 旧 弘 前 市 ）     | -                      | -     | -           | -                | -     | -                             | -           | -           | -  | -          | -     |
| （ 旧 岩 木 町 ）     | -                      | -     | -           | -                | -     | -                             | -           | -           | -  | -          | -     |
| （ 旧 相 馬 村 ）     | -                      | -     | -           | -                | -     | -                             | -           | -           | -  | -          | -     |
| 八 戸 市           | 5                      | 1,760 | 79          | 2,130            | 988   | 88,483,189                    | 32,709,780  | 85,290,100  |    |            | 0.680 |
| （ 旧 八 戸 市 ）     | -                      | -     | -           | -                | -     | -                             | -           | -           | -  | -          | -     |
| （ 旧 南 郷 村 ）     | -                      | -     | -           | -                | -     | -                             | -           | -           | -  | -          | -     |
| 黒 石 市           | 1                      | 219   | 27          | 239              | 85    | 14,610,322                    | 3,176,151   | 14,128,649  |    |            | 0.345 |
| 五 所 川 原 市       | 2                      | 359   | 29          | 409              | 170   | 27,189,857                    | 5,532,388   | 25,722,592  |    |            | 0.363 |
| （ 旧 五 所 川 原 市 ） | -                      | -     | -           | -                | -     | -                             | -           | -           | -  | -          | -     |
| （ 旧 金 木 町 ）     | -                      | -     | -           | -                | -     | -                             | -           | -           | -  | -          | -     |
| （ 旧 市 浦 町 ）     | -                      | -     | -           | -                | -     | -                             | -           | -           | -  | -          | -     |
| 十 和 田 市         | 5                      | 607   | 38          | 481              | 137   | 30,461,891                    | 6,929,743   | 29,423,862  |    |            | 0.440 |
| （ 旧 十 和 田 市 ）   | -                      | -     | -           | -                | -     | -                             | -           | -           | -  | -          | -     |
| （ 旧 十 和 田 湖 町 ） | -                      | -     | -           | -                | -     | -                             | -           | -           | -  | -          | -     |
| 三 沢 市           | 1                      | 286   | 18          | 370              | 115   | 20,697,656                    | 4,541,685   | 20,153,994  |    |            | 0.509 |
| む つ 市           | 5                      | 271   | 24          | 382              | 207   | 31,119,257                    | 6,061,233   | 32,528,049  |    |            | 0.411 |
| （ 旧 む つ 市 ）     | -                      | -     | -           | -                | -     | -                             | -           | -           | -  | -          | -     |
| （ 旧 川 内 町 ）     | -                      | -     | -           | -                | -     | -                             | -           | -           | -  | -          | -     |
| （ 旧 大 畑 町 ）     | -                      | -     | -           | -                | -     | -                             | -           | -           | -  | -          | -     |
| （ 旧 脇 野 沢 村 ）   | -                      | -     | -           | -                | -     | -                             | -           | -           | -  | -          | -     |
| つ が る 市         | 3                      | 164   | 59          | 186              | 49    | 22,137,058                    | 2,469,948   | 21,904,739  |    |            | 0.254 |
| （ 旧 木 造 町 ）     | -                      | -     | -           | -                | -     | -                             | -           | -           | -  | -          | -     |
| （ 旧 森 田 村 ）     | -                      | -     | -           | -                | -     | -                             | -           | -           | -  | -          | -     |
| （ 旧 柏 村 ）       | -                      | -     | -           | -                | -     | -                             | -           | -           | -  | -          | -     |
| （ 旧 稲 垣 村 ）     | -                      | -     | -           | -                | -     | -                             | -           | -           | -  | -          | -     |
| （ 旧 車 力 村 ）     | -                      | -     | -           | -                | -     | -                             | -           | -           | -  | -          | -     |
| 平 川 市           | 5                      | 184   | 13          | 144              | 46    | 15,973,734                    | 2,470,140   | 15,624,521  |    |            | 0.291 |
| （ 旧 尾 上 町 ）     | -                      | -     | -           | -                | -     | -                             | -           | -           | -  | -          | -     |
| （ 旧 平 賀 町 ）     | -                      | -     | -           | -                | -     | -                             | -           | -           | -  | -          | -     |
| （ 旧 碓 ヶ 関 村 ）   | -                      | -     | -           | -                | -     | -                             | -           | -           | -  | -          | -     |
| 平 内 町           | 3                      | 62    | 10          | 43               | 10    | 5,880,065                     | 969,940     | 5,770,815   |    |            | 0.278 |
| 今 別 町           | 0                      | 7     | 6           | 7                | 1     | 2,446,279                     | 239,284     | 2,350,274   |    |            | 0.180 |
| 蓬 田 村           | 1                      | 10    | 1           | 17               | 2     | 2,168,821                     | 223,190     | 2,120,690   |    |            | 0.176 |
| 外 ケ 浜 町         | 0                      | 7     | 4           | 17               | 13    | 6,300,526                     | 584,960     | 6,053,700   |    |            | 0.190 |
| （ 旧 蟹 田 町 ）     | -                      | -     | -           | -                | -     | -                             | -           | -           | -  | -          | -     |
| （ 旧 平 館 村 ）     | -                      | -     | -           | -                | -     | -                             | -           | -           | -  | -          | -     |
| （ 旧 三 厩 村 ）     | -                      | -     | -           | -                | -     | -                             | -           | -           | -  | -          | -     |
| 鰺 ケ 沢 町         | 0                      | 60    | 5           | 58               | 27    | 6,617,045                     | 848,513     | 6,758,586   |    |            | 0.191 |
| 深 浦 町           | 2                      | 30    | 5           | 24               | 5     | 7,103,252                     | 662,147     | 7,091,897   |    |            | 0.167 |
| （ 旧 深 浦 町 ）     | -                      | -     | -           | -                | -     | -                             | -           | -           | -  | -          | -     |
| （ 旧 岩 崎 村 ）     | -                      | -     | -           | -                | -     | -                             | -           | -           | -  | -          | -     |
| 西 目 屋 村         | 0                      | 3     | 1           | 9                | 4     | 2,019,103                     | 93,276      | 1,950,790   |    |            | 0.106 |
| 藤 崎 町           | 1                      | 97    | 2           | 101              | 31    | 7,477,174                     | 1,119,971   | 7,296,315   |    |            | 0.300 |
| （ 旧 藤 崎 町 ）     | -                      | -     | -           | -                | -     | -                             | -           | -           | -  | -          | -     |
| （ 旧 常 盤 村 ）     | -                      | -     | -           | -                | -     | -                             | -           | -           | -  | -          | -     |
| 大 鰐 町           | 0                      | 35    | 3           | 62               | 18    | 5,301,132                     | 772,723     | 5,010,808   |    |            | 0.262 |
| 田 舎 館 村         | 2                      | 59    | 4           | 39               | 7     | 3,913,374                     | 622,260     | 3,488,989   |    |            | 0.285 |
| 板 柳 町           | 1                      | 73    | 5           | 104              | 31    | 5,501,395                     | 924,126     | 5,340,640   |    |            | 0.282 |
| 鶴 田 町           | 2                      | 74    | 6           | 56               | 28    | 5,615,901                     | 859,946     | 5,350,134   |    |            | 0.256 |
| 中 泊 町           | 1                      | 28    | 9           | 35               | 9     | 7,737,495                     | 775,765     | 7,393,063   |    |            | 0.212 |
| （ 旧 中 里 町 ）     | -                      | -     | -           | -                | -     | -                             | -           | -           | -  | -          | -     |
| （ 旧 小 泊 村 ）     | -                      | -     | -           | -                | -     | -                             | -           | -           | -  | -          | -     |
| 野 辺 地 町         | 0                      | 81    | 7           | 92               | 31    | 5,195,479                     | 1,238,664   | 5,071,849   |    |            | 0.404 |
| 七 戸 町           | 1                      | 110   | 16          | 90               | 50    | 10,133,874                    | 1,323,335   | 9,755,984   |    |            | 0.280 |
| （ 旧 七 戸 町 ）     | -                      | -     | -           | -                | -     | -                             | -           | -           | -  | -          | -     |
| （ 旧 天 間 林 村 ）   | -                      | -     | -           | -                | -     | -                             | -           | -           | -  | -          | -     |
| 六 戸 町           | 2                      | 74    | 11          | 62               | 10    | 5,078,405                     | 979,505     | 4,913,829   |    |            | 0.344 |
| 横 浜 町           | 2                      | 18    | 4           | 14               | 3     | 3,239,783                     | 481,359     | 3,133,609   |    |            | 0.243 |
| 東 北 町           | 2                      | 110   | 9           | 75               | 23    | 14,064,065                    | 1,549,616   | 13,900,531  |    |            | 0.313 |
| （ 旧 上 北 町 ）     | -                      | -     | -           | -                | -     | -                             | -           | -           | -  | -          | -     |
| （ 旧 東 北 町 ）     | -                      | -     | -           | -                | -     | -                             | -           | -           | -  | -          | -     |
| 六 ケ 所 村         | 0                      | 60    | 7           | 50               | 12    | 10,465,811                    | 6,402,276   | 10,176,372  |    |            | 1.777 |
| お い ら せ 町       | 0                      | 158   | 11          | 191              | 63    | 9,634,093                     | 2,289,469   | 9,380,511   |    |            | 0.481 |
| （ 旧 百 石 町 ）     | -                      | -     | -           | -                | -     | -                             | -           | -           | -  | -          | -     |
| （ 旧 下 田 町 ）     | -                      | -     | -           | -                | -     | -                             | -           | -           | -  | -          | -     |
| 大 間 町           | 0                      | 8     | 5           | 21               | 7     | 4,745,751                     | 487,416     | 4,550,206   |    |            | 0.262 |
| 東 通 村           | 0                      | 15    | 7           | 20               | 5     | 9,900,943                     | 4,592,177   | 9,675,472   |    |            | 1.239 |
| 風 間 浦 村         | 0                      | 6     | 3           | 7                | -     | 2,539,081                     | 130,893     | 2,490,843   |    |            | 0.118 |
| 佐 井 村           | 0                      | 5     | 3           | 13               | 1     | 3,080,033                     | 158,650     | 3,012,971   |    |            | 0.112 |
| 三 戸 町           | 0                      | 34    | 10          | 58               | 21    | 5,536,539                     | 888,328     | 5,281,378   |    |            | 0.267 |
| 五 戸 町           | 0                      | 68    | 10          | 81               | 23    | 9,147,410                     | 1,500,328   | 9,038,167   |    |            | 0.302 |
| （ 旧 五 戸 町 ）     | -                      | -     | -           | -                | -     | -                             | -           | -           | -  | -          | -     |
| （ 旧 倉 石 村 ）     | -                      | -     | -           | -                | -     | -                             | -           | -           | -  | -          | -     |
| 田 子 町           | 0                      | 8     | 0           | 13               | 6     | 4,219,514                     | 476,826     | 4,109,446   |    |            | 0.218 |
| 南 部 町           | 1                      | 127   | 14          | 88               | 41    | 10,232,045                    | 1,573,518   | 9,937,763   |    |            | 0.302 |
| （ 旧 名 川 町 ）     | -                      | -     | -           | -                | -     | -                             | -           | -           | -  | -          | -     |
| （ 旧 南 部 町 ）     | -                      | -     | -           | -                | -     | -                             | -           | -           | -  | -          | -     |
| （ 旧 福 地 村 ）     | -                      | -     | -           | -                | -     | -                             | -           | -           | -  | -          | -     |
| 階 上 町           | 0                      | 60    | 4           | 83               | 36    | 5,323,296                     | 1,095,394   | 5,114,588   |    |            | 0.364 |
| 新 郷 村           | 0                      | 6     | 1           | 9                | -     | 2,492,401                     | 189,851     | 2,399,055   |    |            | 0.143 |
| 資 料             | 県 警 察 本 部              |       | 県 防 災 消 防 課 | 県 警 察 本 部        |       | 県 市 町 村 振 興 課                 |             |             |    |            |       |
|                 | 「交通年鑑あおもり」             |       | 「防災消防の現況」   | 「犯罪統計書」          |       | 「市 町 村 財 政 概 要」               |             |             |    |            |       |
|                 |                        |       |             | *他県・国外で発生したものを除く |       |                               |             |             |    |            |       |
|                 |                        |       |             | *県計には「不明」を含む     |       |                               |             |             |    |            |       |

平成 22 年

# 青 森 県 統 計 年 鑑

平成 22 年 3 月発行

編集

発行

青森県企画政策部統計分析課

この印刷物は 300 部作成し、印刷経費は 1 部あたり 284 円です。